

令和5年度

伊賀市の選挙概要



『せんきよのめいすいくん 伊賀ご当地バージョン』

総務省の選挙啓発マスコットキャラクター「せんきよのめいすいくん」は、選挙時啓発をはじめ様々な啓発に活躍をしています。

伊賀市明るい選挙推進協議会では、より身近なものとの思いから伊賀忍者をモチーフとしたご当地バージョンを作成しました。全身を忍者衣装で固め背中には刀を背負っており、平成23年執行の統一地方選挙でデビューしました。

伊賀市選挙管理委員会

目 次

I	伊賀市の概要	1
II	選挙管理委員会	
1	委員の氏名及び任期	3
2	委員報酬	3
3	会議	3
III	選挙管理委員会事務局	
1	書記	4
2	主な業務内容	4
3	投票所入場券	4
4	ポスター掲示板	4
5	公費負担	5
IV	明るい選挙推進協議会・選挙啓発	
1	伊賀市明るい選挙推進協議会	7
2	主な事業	7
3	その他の啓発	7
V	投票の状況	
1	当日の投票所	8
2	投票事務	9
3	期日前投票及び不在者投票	10
4	各選挙における投票総数と投票率	12
VI	開票の状況	
1	開票所	16
2	開票事務	17
3	各選挙における開票状況	20
VII	選挙人名簿関係	
1	伊賀市における選挙人名簿登録者数	24
2	伊賀市における在外選挙人名簿登録者数	25
3	三重県内における選挙人名簿登録者数	26
VIII	その他の選挙執行関係	
1	柘植財産区議会議員選挙	27

I 伊賀市の概要

当地域は三重県の北西部に位置し、北は滋賀県、西は京都府、奈良県と接しています。近畿圏、中部圏の2大都市圏の中間に位置しています。

地形は北東部を鈴鹿山系、南西部は大和高原、南東部を布引山系に囲まれた盆地を形成しており、低地・台地は少なく、丘陵地が多くなっています。水系は大阪湾に流れ込む淀川の源流域であり、近畿圏域の水源地となっています。

また、当地域は京都・奈良や伊勢を結ぶ大和街道・伊賀街道・初瀬街道を有し、古来より都に隣接する地域として、また交通の要衝として江戸時代には藤堂家の城下町や伊勢神宮への参宮者の宿場町として栄えてきました。

このような地理的・歴史的背景から京・大和文化の影響を強く受けながらも独自の文化を醸成し、俳聖松尾芭蕉や伊賀流忍者、横光利一のふるさととして広く知られており、歴史文化の薫る地域となっています。

【伊賀市の花・木・鳥】 ササユリ、アカマツ、キジ（平成17年10月5日）

【市役所の位置】 三重県伊賀市四十九町3184番地

【市制施行】 平成16年11月1日

【合併の状況】 平成16年11月1日合併（1市3町2村）
（上野市、阿山郡伊賀町、島ヶ原村、阿山町、大山田村、名賀郡青山町）

【人 口】	86,216人	（対 前年同期▲	1,396人）
男	42,372人	（ 同 ▲	684人）
女	43,844人	（ 同 ▲	712人）

【世 帯 数】 40,496世帯（対 前年同期 48世帯の減）
（※人口・世帯数いずれも令和5年8月31日現在 外国人世帯含む）

【面 積】 558.23km²

【市町村類型】 II-0 **【地方交付税種地区分】** I-3

【産業別人口】	第1次産業	2,307人	5.20%
	第2次産業	17,009人	38.34%
	第3次産業	22,782人	51.35%
	(分類不能)	2,265人	5.11%
	合 計	44,363人	100.00%

【令和2年国勢調査】

【各議員選挙での選挙区】

- | | |
|----------------|--------------|
| ■衆議院小選挙区選出議員選挙 | 三重第2区 |
| ■衆議院比例代表選出議員選挙 | 東海ブロック（定数21） |
| ■参議院選挙区選出議員選挙 | 三重選挙区（定数1） |
| ■参議院比例代表選出議員選挙 | 全国区 |
| ■三重県議会議員選挙 | 伊賀市選挙区（定数2） |
| ■伊賀市議会議員選挙 | 市域全域（定数22） |

【伊賀市での選挙公営（公費負担）に関する条例】

- 伊賀市議会議員及び伊賀市長の選挙における選挙運動の公費負担に関する条例
（自動車（借上げ・燃料代・運転手の雇用）、ビラの作成、ポスターの作成）
- 伊賀市議会議員及び伊賀市長の選挙における選挙公報の発行に関する条例
- 伊賀市議会議員及び伊賀市長の選挙におけるポスター掲示場の設置に関する条例

II 選挙管理委員会

1 委員の氏名及び任期

職名	氏名	任期
委員長	池口法行	令和2年12月24日～令和6年12月23日
委員長職務代理	竹岡良昌	〃
委員	福川喜志子	〃
委員	浦堀美智子	令和5年2月28日～令和6年12月23日(※)

※前任者の残任期間による。

2 委員報酬

職名	報酬額
委員長	34,300円/月
委員	27,400円/月

3 会議

選挙の円滑かつ確実な執行や選挙人名簿調製に係る選挙人の登録・抹消に関する審査、また、当面する諸課題等について会議を開催している。

①選挙執行に関するもの

選挙期日の決定、投開票に関する案件その他の当該選挙執行に関する諸議案についての審議を行っている。

②選挙人名簿の調製に関するもの

選挙人名簿（在外選挙人名簿）の定時登録月及び選挙時登録における登録者、抹消者の審査及び選挙権を有する者の総数の1/50、1/6、1/3の数についての審議を行っている。

③当面する諸課題等に関するもの

当面する諸課題や裁判員及び検察審査員候補者等の選出に関する事項についての審議を行っている。

Ⅲ 選挙管理委員会事務局

1 書記

書記長	(兼 総務部長)	
書記次長	(兼 総務部次長兼広報監)	
書記次長	(兼 総務部契約監理監)	
書記次長	(兼 総務部総務課長)	
書記次長	(兼 総務部人事課長)	
書記次長	(兼 総務部秘書広報課長)	
書記次長	(兼 総務部契約監理課長)	
書記次長	(兼 地域連携部各支所長 (上野支所長を除く))	5名
書記	14名 (内訳)	
	(兼 総務部総務課)	9名
	(兼 各支所 (上野支所を除く))	5名

2 主な業務内容

① 書記長、書記次長

選挙執行業務の総括並びにその補佐

② 書記 (総務部総務課)

選挙人名簿の調製及び選挙関連予算の執行、選挙執行時における事務総括、選挙人名簿及び入場券等の電算データ処理、選挙執行時における投・開票速報等

③ 書記 (各支所)

旧町村地域における投票立会人・事務従事者の選任、投票所物品等の準備

3 投票所入場券

投票事務における選挙人名簿との照合を円滑に実施しかつ選挙に対する有権者への意識啓発を図るために入場券を世帯単位で発行している。

【入場券の仕様】

- ① 紙質 Wピール ポステックス (3つ折り)
- ② サイズ 12 インチ×6 インチ
- ③ インク 耐熱UV インキ
- ④ その他 選挙人名簿仮締め後にデータ出力し当市ドライシーラーでの圧着

4 ポスター掲示場

①ポスター掲示場の公営

公職選挙法第 144 条の 2 第 1 項の規定による国政選挙及び知事選挙に係るポスター掲示場を設置するとともに、同条第 8 項の規定による市長選挙及び市議会議員選挙については、『伊賀市議会議員及び伊賀市長の選挙におけるポスター掲示場の設置に関する条例』により公営で設置している。

② 設置場所・規格等

設置場所については、選挙人の関心を高められるよう人目につきやすい場所を選定する必要がある。このため、地区市民センター、小中学校等の公共施設、地域が管理する集会所などの公共的な施設、また、一部民有地に設置している。

●【本体の規格概要：令和5年4月9日執行三重県議会議員選挙】

リサイクル型パルプ耐水ボード（白地）厚 3.5mm

文字、数字、枠線の色は黒色、区画数は6

1区画の内寸は縦横 420mm、枠線の幅は 15mm程度

③ポスター掲示場設置数

公職選挙法第144条の2第2項の規定により、設置するポスター掲示場の数量を減じている。

法定数	減少数	設置数
641ヶ所	263ヶ所	378ヶ所

【令和5年4月9日執行三重県議会議員選挙】

5 公費負担

①選挙運動用自動車、ポスター、選挙運動用葉書（市長選挙・市議会議員選挙）

【根拠】伊賀市議会議員及び伊賀市長の選挙における選挙運動の公費負担に関する条例

		公費負担の対象	公費負担の限度額	
選挙運動用自動車	1	一般運送契約（ハイヤー等） 選挙運動用自動車として使用された各日の料金の合計金額（同一の日については1台に限る）	64,500円×7日＝451,500円	1の契約と2の契約は選択
	2 その他の契約	ア 自動車借入れ契約（レンタル） 選挙運動用自動車として使用された各日の料金の合計金額（同一の日については1台に限る）	16,100円×7日＝112,700円	
		イ 燃料供給の契約 選挙運動用自動車に供給した燃料の代金（契約書に表示された自動車1台）	7,700円×7日＝ 53,900円	
		ウ 運転手雇用の契約 選挙運動用自動車の運転業務に従事した各日について支払う報酬の合計金額（同一の日について1人に限る）	12,500円×7日＝ 87,500円	

ポスターの作成	当該候補者を通じて、作成単価に作成枚数（ポスター掲示場数）を乗じた金額	$\text{単価} = \frac{541 \text{ 円 } 31 \text{ 銭} \times \text{ポスター掲示場数} + 316,250 \text{ 円}}{\text{ポスター掲示場数}}$ $\text{単価} \times \text{ポスター掲示場数} = \text{公費負担額}$
選挙運動用葉書	運動用葉書の郵送料	<p>【市長選】 63 円 × 8,000 枚 = 504,000 円</p> <p>【市議選】 63 円 × 2,000 枚 = 126,000 円</p>
ビラの作成	当該候補者を通じて、作成単価に作成枚数を乗じた金額 ※公職選挙法第 142 条第 11 項の規定により作成について公費負担を行っている。	<p>【市長選】 単価 7 円 73 銭 × 16,000 枚 = 123,680 円</p> <p>【市議選】 単価 7 円 73 銭 × 4,000 枚 = 30,920 円</p>

②選挙公報

【根拠】 伊賀市議会議員及び伊賀市長の選挙における選挙公報の発行に関する条例
 ⇒公職選挙法第 172 条の 2 の規定により、任意制の選挙公報を発行している。

IV 明るい選挙推進協議会・選挙啓発

明るく正しい選挙を推進することを目的とし、平成17年3月に設置した『伊賀市明るい選挙推進協議会』を啓発活動の中心として多様な啓発活動を行っている。

1 伊賀市明るい選挙推進協議会

各支所又は選挙管理委員会から推薦された者及び事業目的に賛同し会長が適当と認める者35名以内をもって構成している（令和5年4月1日現在28名）。

2 主な事業

事業概要	個別事例
◎明るい選挙推進に関する啓発、宣伝に関すること	①選挙執行時に市内ショッピングセンター等の集客施設での臨時啓発（啓発物品の配布） ②総務省啓発キャラクター「選挙のめいすいくん」を忍者風アレンジしたご当地バージョンの衣装の作成
◎明るい選挙運動推進のための相互研修	自主研修として、選挙関係者あるいは啓発関係者を招いた研修会の開催
◎選挙管理執行に対する協力	期日前投票所における投票立会人への就任及び選挙啓発実施のための役員会の開催等

3 その他の啓発

① 選挙時における臨時啓発

明るい選挙の推進や投票率の向上を目的に、市内主要大型店舗での啓発物品の配布やのぼり旗・バスマスク・懸垂幕等の掲出、『広報いが』やケーブルテレビ等の各種媒体を活用した啓発を行っている。

② 常時啓発

毎年12月における『明るい選挙推進月間』において、『広報いが』等の媒体を活用した啓発を行っている。

③ 若年層への啓発（未来の有権者啓発事業）

次世代の有権者に選挙制度を知ってもらうために、三重県選挙管理委員会と共催して啓発事業を行っている。（近年は新型コロナウイルス感染症の影響により実施していない。）

V 投票の状況

1 当日の投票所

選挙期日当日の投票所は、市町村合併以前の旧市町村の投票区を引き継いでいる。

旧市町村	上野市	伊賀町	島ヶ原村	阿山町	大山田村	青山町	合計
投票所数	38ヶ所	16ヶ所	4ヶ所	11ヶ所	11ヶ所	19ヶ所	99ヶ所

【令和5年4月9日執行三重県議会議員選挙】

① 選挙人の数による投票所の規模

各投票区における選挙人の数は、100人未満が9ヶ所(9.1%)、100人以上500人未満が43ヶ所(43.4%)、500人以上1,000人未満が27ヶ所(27.3%)であり、79ヶ所(79.8%)が1,000人未満となっている。(※最小選挙人数：23人、最大選挙人数3,778人)

各投票区 の選挙人 の数	100人 未満	100～ 500 未満	500～ 1,000 未満	1,000～ 2,000 未満	2,000～ 3,000 未満	3,000～ 4,000 未満	合計
投票所 数	9ヶ所	43ヶ所	27ヶ所	14ヶ所	3ヶ所	3ヶ所	99ヶ所
構成率	9.1%	43.4%	27.3%	14.2%	3.0%	3.0%	100.0%

【令和5年4月9日執行三重県議会議員選挙】

②投票所施設の種類の種類

地域の管理による集会所や公民館の借り上げ57ヶ所(57.6%)、地区市民センター24ヶ所(24.2%)、小中学校・保育所等の文教施設6ヶ所(6.1%)、その他の市関連施設12ヶ所(12.1%)を利用して設置している。

施設の種類の種類	地域の集会所 又は公民館	地区市民 センター	小中学校・保所 所・幼稚園等	その他の 市関連施設	合計
投票所数	57ヶ所	24ヶ所	6ヶ所	12ヶ所	99ヶ所
構成率	57.6%	24.2%	6.1%	12.1%	100.0%

【令和5年4月9日執行三重県議会議員選挙】

③投票所設置地域の性質

投票所のある地域の性質については、『主に農林地域』の78ヶ所(78.8%)が最も多く、次に『主に住宅地域』の12ヶ所(12.1%)、『商工・事業所の地域』の9ヶ所(9.1%)の順となっている。

当日有権者の数では、『主に農林地域』が39,426人(56.4%)と最も多く、『主に住宅地域』、『主に商工・事業所の地域』の順になっている。

また、選挙執行時における投票率については、『主に農林地域』が55.2%と最も高く、『主に商工・事業所の地域』が42.2%、『主に住宅地域』が38.0%の順となっている。

投票所の性質	主に住宅地域	主に商工・事業所の地域	主に農林地帯	合計
投票所数	12ヶ所	9ヶ所	78ヶ所	99ヶ所
構成率	12.1%	9.1%	78.8%	100.0%
当日有権者数①	18,272人	12,181人	39,426人	69,879人
当日有権者の構成率	26.2%	17.4%	56.4%	100.0%
投票者数②	6,951人	5,144人	21,772人	33,867人
投票率 (②/①×100)	38.0%	42.2%	55.2%	48.47%

【令和5年4月9日執行三重県議会議員選挙】

※『主に住宅地域』とは、宅地造成等で開発された住宅団地や住居が多く存在し、専ら住宅地として利用されている地域をいう。

※『主に商工・事業所の地域』とは、商店や事業所等が多く立地し、概ね商業地として利用されている地域をいう。

※『主に農林地帯』とは、田畑が多い郊外の農村地域をいう。

※投票者数②には、各投票所における当日投票者のほか、期日前及び不在者投票者の全てを含む。

④選挙期日当日の投票時間

午前7時から午後7時まで（公職選挙法第40条第1項の規定により、全ての投票区において閉鎖時刻を1時間繰り上げている。）

2 投票事務

① 投票管理者

市管理職級職員を中心に選任を行っている。

② 投票立会人

各投票区における選挙の公正かつ的確な執行を監視する観点から、地域の実情に詳しい方に就任いただくことが望ましい。このことから、住民自治協議会等からの推薦に基づき各投票所2名の選任を行っている。なお、投票立会人の負担を軽減するため、一部の投票所において午前と午後の交代制を採用している。

③ 投票事務従事者

市職員（会計任用職員・保育士等含む）の中から委嘱している。また、平成23年執行の三重県知事・三重県議会議員選挙以降、一部の人員を人材派遣業者へ委託している。

ア) 庶務係（投票管理者職務代理者）

投票管理者に事故があるときにその職務を代理するとともに、投票事務運営全体について事務を行う。なお、選挙人の数が300人未満である投票区においては、執行経費の節減を図るために、投票用紙交付係との兼務を行っている。

イ) 名簿対照係

投票にきた選挙人が選挙人名簿に記載された選挙人であるか照合を行う。

ウ) 投票用紙交付係

名簿照合を終えた選挙人に当該選挙の投票用紙の交付を行う。

3 期日前投票及び不在者投票

期日前投票所は、選挙期間を通じて本庁に設置するとともに、選挙期日直前の3日間（木曜日から土曜日まで）各支所（上野支所を除く）に設置している。

不在者投票事務も、期日前投票の期間に合わせて行っている。

また、不在者投票（国政選挙における在外選挙人に係る不在者投票を含む）の選挙期日当日の投票箱への投入については、事務の円滑な遂行と軽減を図るため、公職選挙法第30条の3第2項及び同法第37条第7項の規定により指定投票区を各1ヶ所指定している。

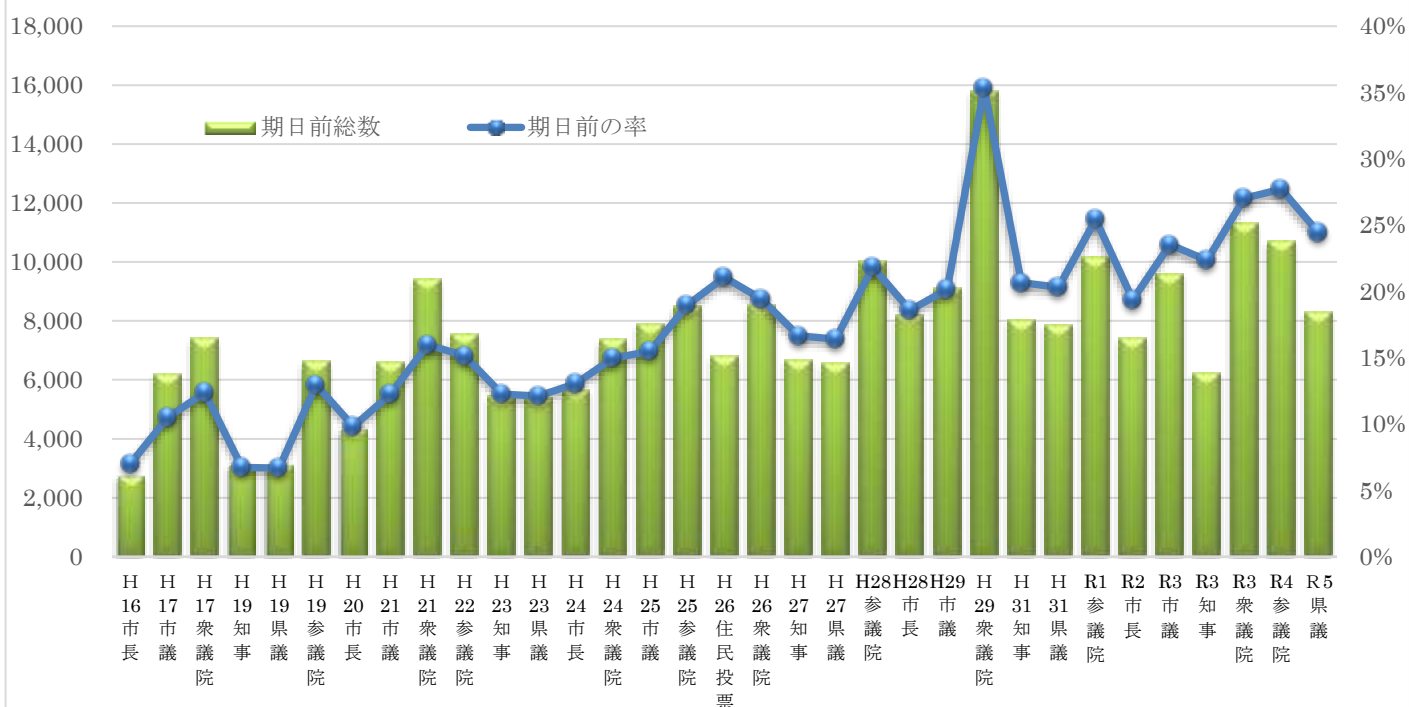
① 不在者投票の指定投票区

法第30条の3第2項 (在外選挙人)	上野第2投票区	上野西小学校多目的ホール
法第37条第7項 (国内選挙人)	上野第1投票区	伊賀市立崇広中学校

② 各選挙における期日前投票者数及び期日前投票者数の割合の推移

投票総数に占める期日前投票の割合が、概ね増加傾向にある。

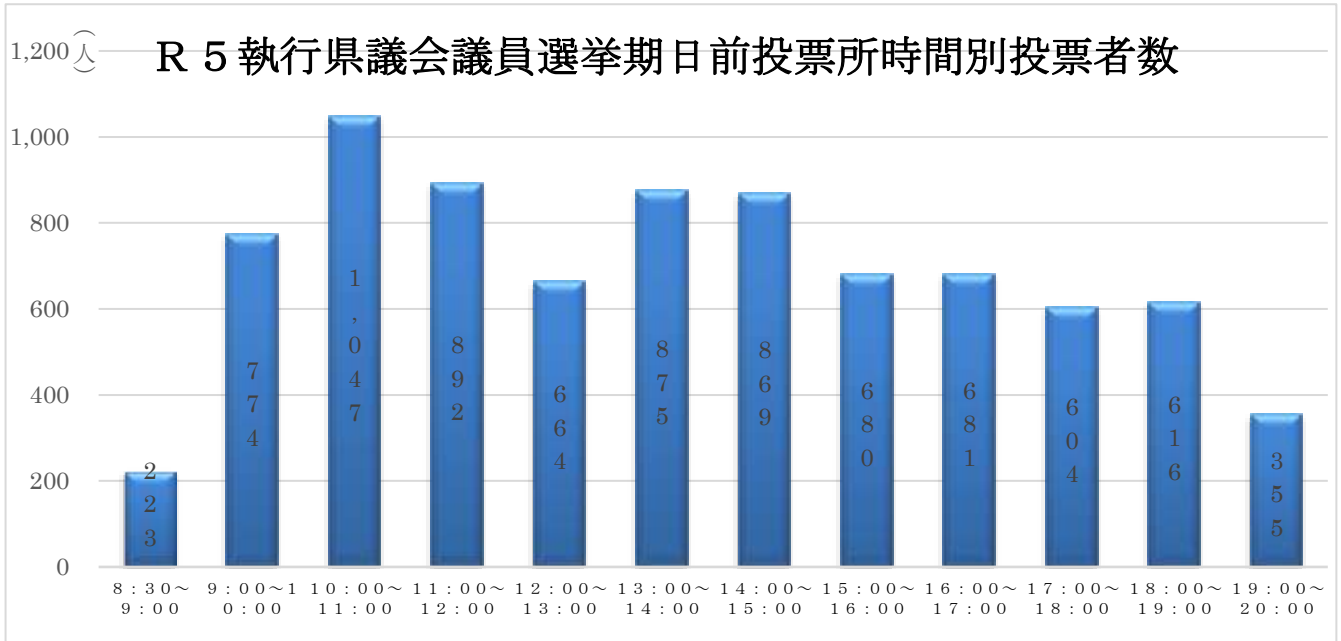
期日前投票者数と総投票者数に占める割合



【※衆議院及び参議院では、小選挙区及び選挙区の数値】

③期日前投票の時間別投票者数

10時から12時までの時間が他の時間に比較して多くなっている。



【令和5年4月9日執行三重県議会議員選挙】

4 各選挙における投票総数と投票率

現在までに、次の選挙が執行されている。

- 国政選挙 : 12回 (衆議院6回、参議院6回)
- 県関係選挙 : 10回 (知事5回、県議会議員5回)
- 市関係選挙 : 10回 (市長5回、市議会議員5回)
- 住民投票 : 1回 (庁舎整備関係)

[その他：農業委員会委員選挙3回執行 (投票となったもの)]

①伊賀市発足後の各選挙一覧

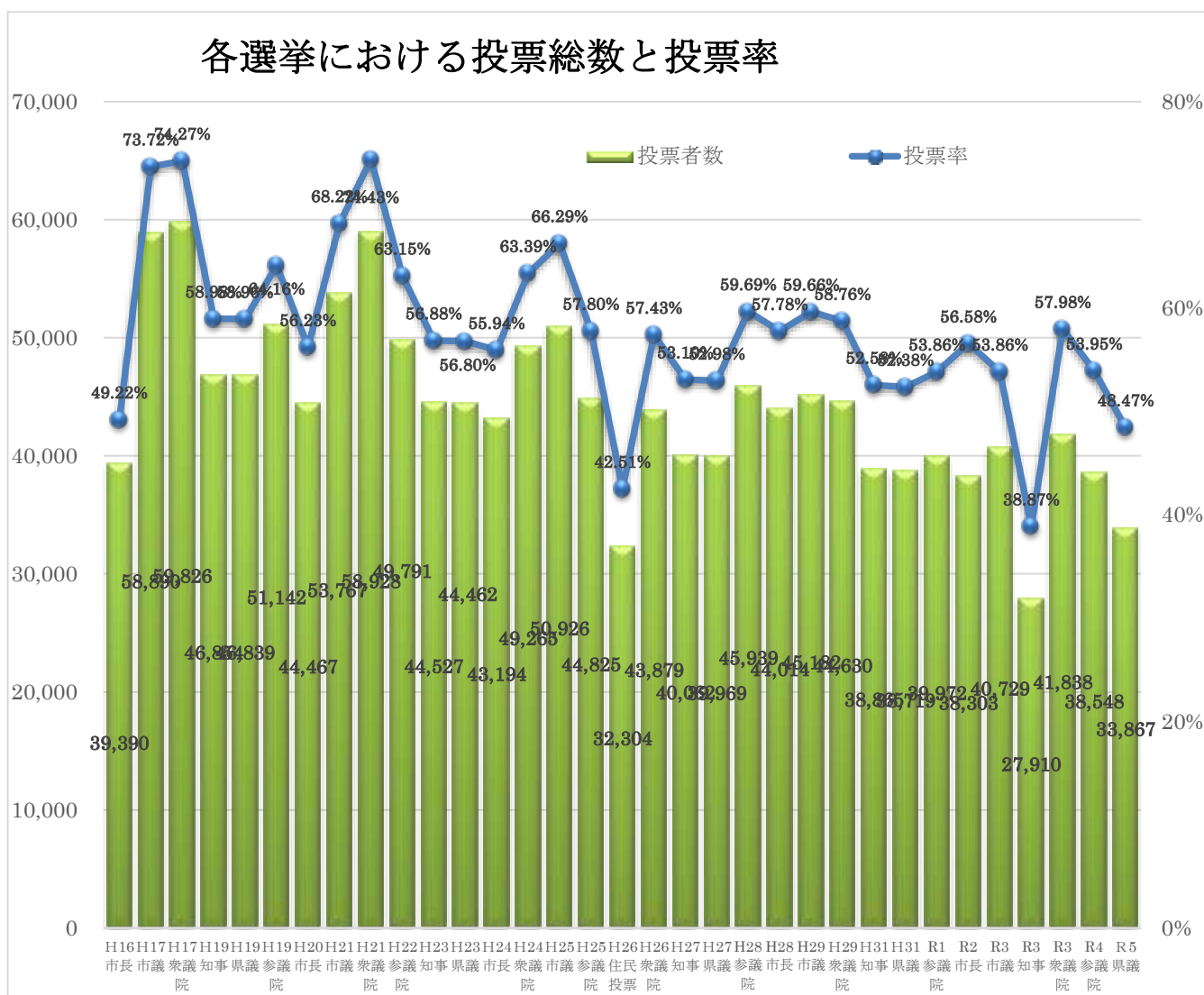
選挙の種類／選挙執行日	定数	候補者数	当日有権者 (人)	投票者数 (人)	投票率 (%)
●伊賀市長選挙 平成16年11月21日	1	2	80,028	39,390	49.22
●伊賀市議会議員選挙 平成17年3月27日	34	51	79,881	58,890	73.72
●第44回来議院議員総選挙(小選挙区) 平成17年9月11日	1	3	80,550	59,826	74.27
〃 (比例代表)	—	—	80,597	59,822	74.22
〃 (最高裁国民審査)	—	—	80,550	58,812	73.01
●三重県知事選挙 平成19年4月8日	1	2	79,440	46,854	58.98
●三重県議会議員選挙 平成19年4月8日	3	4	79,440	46,839	58.96
●第21回参議院議員通常選挙(選挙区) 平成19年7月29日	1	3	79,706	51,142	64.16
〃 (比例代表)	—	—	79,706	51,140	64.16
●伊賀市長選挙 平成20年11月9日	1	3	79,075	44,467	56.23
●伊賀市議会議員選挙 平成21年3月22日	28	32	78,814	53,767	68.22
●第45回来議院議員総選挙(小選挙区) 平成21年8月30日	1	3	79,170	58,928	74.43
〃 (比例代表)	—	—	79,170	58,921	74.42
〃 (最高裁国民審査)	—	—	79,120	57,572	72.77

選挙の種類／選挙執行日	定数	候補者数	当日有権者 (人)	投票者数 (人)	投票率 (%)
●第22回参議院議員通常選挙(選挙区) 平成22年7月11日	1	4	78,840	49,791	63.15
〃 (比例代表)	—	—	78,840	49,791	63.15
●三重県知事選挙 平成23年4月10日	1	3	78,276	44,527	56.88
●三重県議会議員選挙 平成23年4月10日	3	4	78,276	44,462	56.80
●伊賀市長選挙 平成24年11月11日	1	2	77,215	43,194	55.94
●第46回衆議院議員総選挙(小選挙区) 平成24年12月16日	1	4	77,713	49,265	63.39
〃 (比例代表)	—	—	77,713	49,260	63.39
〃 (最高裁国民審査)	—	—	77,662	48,395	62.31
●伊賀市議会議員選挙 平成25年3月24日	24	34	76,826	50,926	66.29
●第23回参議院議員通常選挙(選挙区) 平成25年7月21日	1	6	77,557	44,825	57.80
〃 (比例代表)	—	—	77,557	44,825	57.80
●伊賀市庁舎整備に関する住民投票 平成26年8月24日	—	—	76,000	32,304	42.51
●第47回衆議院議員総選挙(小選挙区) 平成26年12月14日	1	3	76,398	43,879	57.43
〃 (比例代表)	—	—	76,398	43,877	57.43
〃 (最高裁国民審査)	—	—	76,353	42,951	56.25
●三重県知事選挙 平成27年4月12日	1	2	75,448	40,062	53.10
●三重県議会議員選挙 平成27年4月12日	3	5	75,448	39,969	52.98
●第24回参議院議員通常選挙(選挙区) 平成28年7月10日	1	3	76,968	45,939	59.69
〃 (比例代表)	—	—	76,968	45,937	59.68

選挙の種類／選挙執行日	定数	候補者数	当日有権者 (人)	投票者数 (人)	投票率 (%)
●伊賀市長選挙 平成 28 年 11 月 13 日	1	3	76,176	44,014	57.78
●伊賀市議会議員選挙 平成 29 年 3 月 26 日	24	30	75,733	45,182	59.66
●第 48 回来議院議員総選挙(小選挙区) 平成 29 年 10 月 22 日	1	2	75,957	44,630	58.76
〃 (比例代表)	—	—	75,957	44,622	58.75
〃 (最高裁国民審査)	—	—	75,918	44,252	58.29
●三重県知事選挙 平成 31 年 4 月 7 日	1	2	73,992	38,865	52.58
●三重県議会議員選挙 平成 31 年 4 月 7 日	3	4	73,992	38,719	52.38
●第 25 回参議院議員通常選挙(選挙区) 令和元年 7 月 21 日	1	3	74,217	39,972	53.86
〃 (比例代表)	—	—	74,217	39,975	53.86
●伊賀市長選挙 令和 2 年 11 月 8 日	1	3	72,504	38,303	52.83
●伊賀市議会議員選挙 令和 3 年 3 月 28 日	22	28	71,987	40,729	56.58
●三重県知事選挙 令和 3 年 9 月 12 日	1	3	71,793	27,909	38.87
●第 48 回来議院議員総選挙(小選挙区) 令和 3 年 10 月 31 日	1	2	72,161	41,842	57.98
〃 (比例代表)	—	—	72,161	41,838	57.98
〃 (最高裁国民審査)	—	—	72,125	41,727	57.85
●第 26 回参議院議員通常選挙(選挙区) 令和 4 年 7 月 10 日	1	4	71,454	38,547	53.95
〃 (比例代表)	—	—	71,454	38,544	53.94
●三重県議会議員選挙 令和 5 年 4 月 9 日	2	3	69,879	33,867	48.47

②投票者数と投票率

国政選挙及び市の選挙において高い傾向にある。



【※衆議院と参議院選挙はそれぞれ小選挙区及び選挙区の数値】

VI 開票の状況

1 開票所

投票所からの距離を考慮し、かつ開票作業を迅速に進める必要があるためホールや体育館等の広い場所を中心に選定している。 【これまで設置した開票所の状況】

開票所施設	住 所	面 積	対象の選挙
伊賀市立 上野西小学校屋内運動場	伊賀市上野丸之内 112 番地	800 m ²	平成 16 年伊賀市長選挙 平成 17 年衆議院議員総選挙 平成 19 年参議院議員通常選挙 平成 21 年衆議院議員総選挙 平成 24 年伊賀市長選挙 平成 26 年衆議院議員総選挙 令和 3 年三重県知事選挙 令和 5 年三重県議会議員選挙
DMGMORI アリーナ (旧三重県立ゆめドーム うへの第一競技場)	伊賀市ゆめが丘 1 丁目 1 番地の 3	1,750 m ²	平成 17 年伊賀市議会議員選挙 平成 19 年三重県知事選挙 平成 19 年三重県議会議員選挙 平成 20 年伊賀市長選挙 平成 21 年伊賀市議会議員選挙 平成 22 年参議院議員通常選挙 平成 23 年三重県知事選挙 平成 23 年三重県議会議員選挙 平成 25 年伊賀市議会議員選挙 平成 25 年参議院議員通常選挙 平成 27 年三重県知事選挙 平成 27 年三重県議会議員選挙 平成 28 年参議院議員通常選挙 平成 28 年伊賀市長選挙 平成 29 年伊賀市議会議員選挙 平成 31 年三重県知事選挙 平成 31 年三重県議会議員選挙 令和元年参議院議員通常選挙 令和 2 年伊賀市長選挙 令和 3 年伊賀市議会議員選挙 令和 3 年衆議院議員総選挙 令和 4 年参議院議員通常選挙
伊賀市立 上野南中学校屋内運動場	伊賀市森寺 1488 番地	1,588 m ²	平成 24 年衆議院議員総選挙 平成 29 年衆議院議員総選挙
伊賀市立 大山田小学校屋内運動場	伊賀市平田 25 番地		平成 26 年伊賀市庁舎整備に 関する住民投票

2 開票事務

①開票管理者（選挙長）

開票事務の責任者である開票管理者は、選挙管理委員長を選任している。

②開票（選挙）立会人

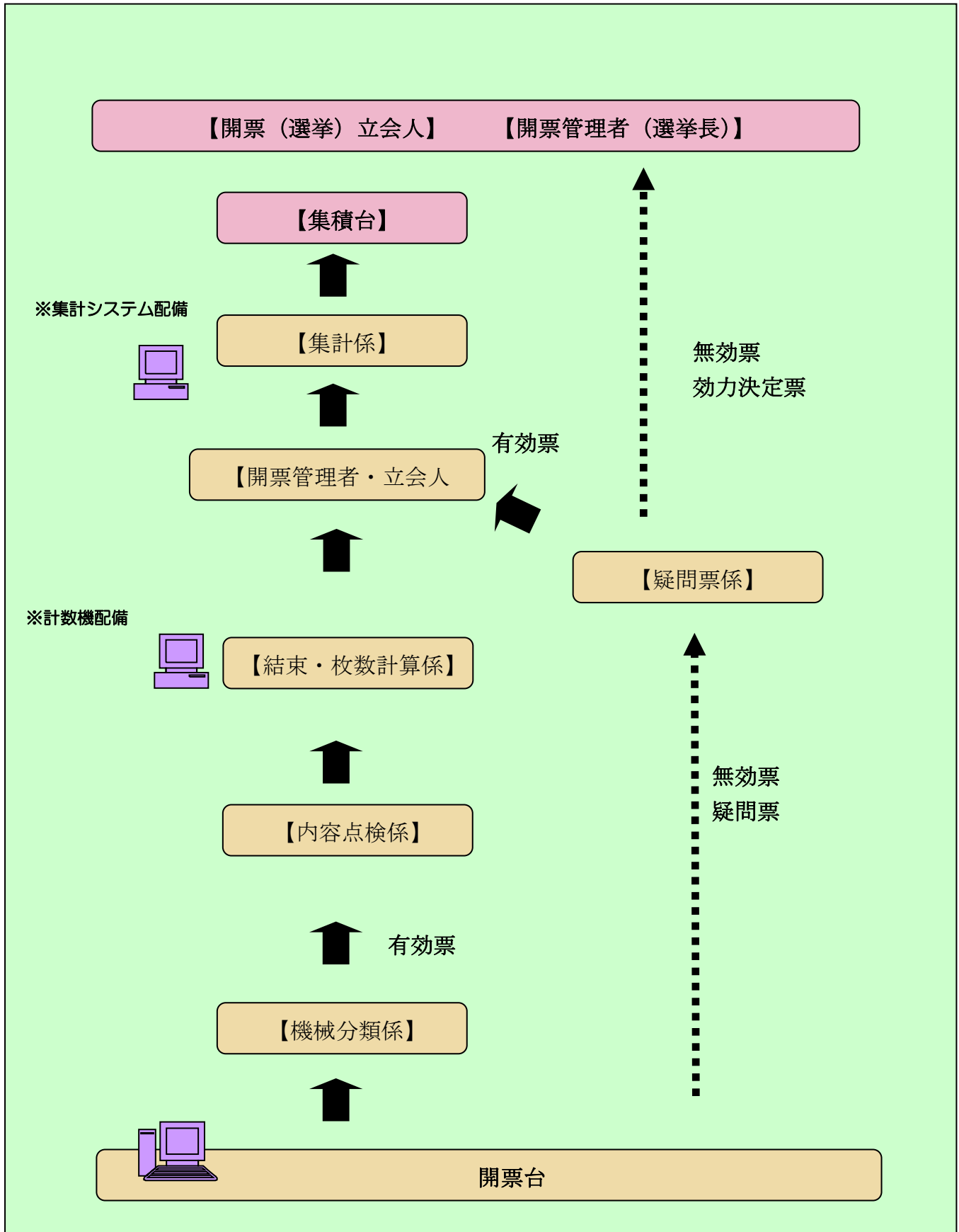
選挙期日の3日前までに届出のあった者のうち、10人を超える場合や同一政党等の者の届出が3人以上の場合にはくじで選任するとともに、立会人が3人に満たない場合は、選挙権を有する者の内から選挙管理委員会（選挙長）が選任を行っている。
（公職選挙法第62条第8項）

③開票事務従事者

市役所職員の中から委嘱している。

なお、近年の選挙において、分類係の一部人員を人材派遣業者に委託している。

④開票作業の流れ



⑤開票事務における各係の概要

ア) 分類係

候補者（政党等）、疑問票、白票に分類する。

イ) 内容点検係

2人一組となり、分類された得票に間違いが無いか2回確認する。

ウ) 結束・枚数計算係

内容確認された得票を、計数機を用いて2回の確認後、一定の束に結束する。

エ) 集計係

集計システムを用い、得票に添付されているバーコード伝票を読み込む。

なお、完全有効票は開票事務の迅速化等の為、開票（選挙）立会人の理解の下、点検台方式を採用している。

オ) 疑問票係

疑問票について判定を行い、無効投票決定表又は投票効力決定表を付与する。

カ) 開票管理者・立会人係

枚数計算された票束に有効投票決定表を添付して集計係に回付する。

また、疑問票係からの票を立会人へ回付する。

※開票事務開始時点では、各係が分類係あるいは内容点検係に従事しており、一定時間の経過後、指揮者の指示により、順次受持ちの係に就くこととしている。

3 各選挙における開票状況

①伊賀市発足後の各選挙開票状況

選挙の種類/ 選挙執行日	投票者数 (人)	有効投票 (票)	無効投票 (票)	無効投票 率 (%)	開票事務 従事者数	開票所要 時間	備考
●伊賀市長選挙 平成 16 年 11 月 21 日	39,390	38,844	543	1.38	121	1:35	3 票 持ち帰り
●伊賀市議会議員選挙 平成 17 年 3 月 27 日	58,890	58,225	661	1.12	169	4:20	4 票 持ち帰り
●第 44 回衆議院議員 総選挙 (小選挙区) 平成 17 年 9 月 11 日	59,826	59,080	746	1.25	(174)	3:33	
〃 (比例代表)	59,822	58,020	1,799	3.01	(174)	4:15	3 票 持ち帰り
〃 (最高裁国民審査)	58,812	56,363	2,386	4.06	(174)	4:24	63 票 持ち帰り
●三重県知事選挙 平成 19 年 4 月 8 日	46,854	45,918	936	2.00	177 (86)	2:40	
●三重県議会議員選挙 平成 19 年 4 月 8 日	46,839	45,954	884	1.89	177 (91)	2:20	1 票 持ち帰り
●第 21 回参議院議員 通常選挙 (選挙区) 平成 19 年 7 月 29 日	51,142	49,873	1,269	2.48	168 (78)	3:30	
〃 (比例代表)	51,140	49,215	1,925	3.76	168 (90)	5:30	
●伊賀市長選挙 平成 20 年 11 月 9 日	44,467	43,765	702	1.58	112	1:45	
●伊賀市議会議員選挙 平成 21 年 3 月 22 日	53,767	53,080	687	1.28	143	2:55	
●第 45 回衆議院議員 総選挙 (小選挙区) 平成 21 年 8 月 30 日	58,928	57,869	1,058	1.80	(191)	2:38	1 票 持ち帰り
〃 (比例代表)	58,921	57,247	1,671	2.84	(191)	3:55	3 票 持ち帰り
〃 (最高裁国民審査)	57,572	55,604	1,944	3.38	(191)	4:15	24 票 持ち帰り

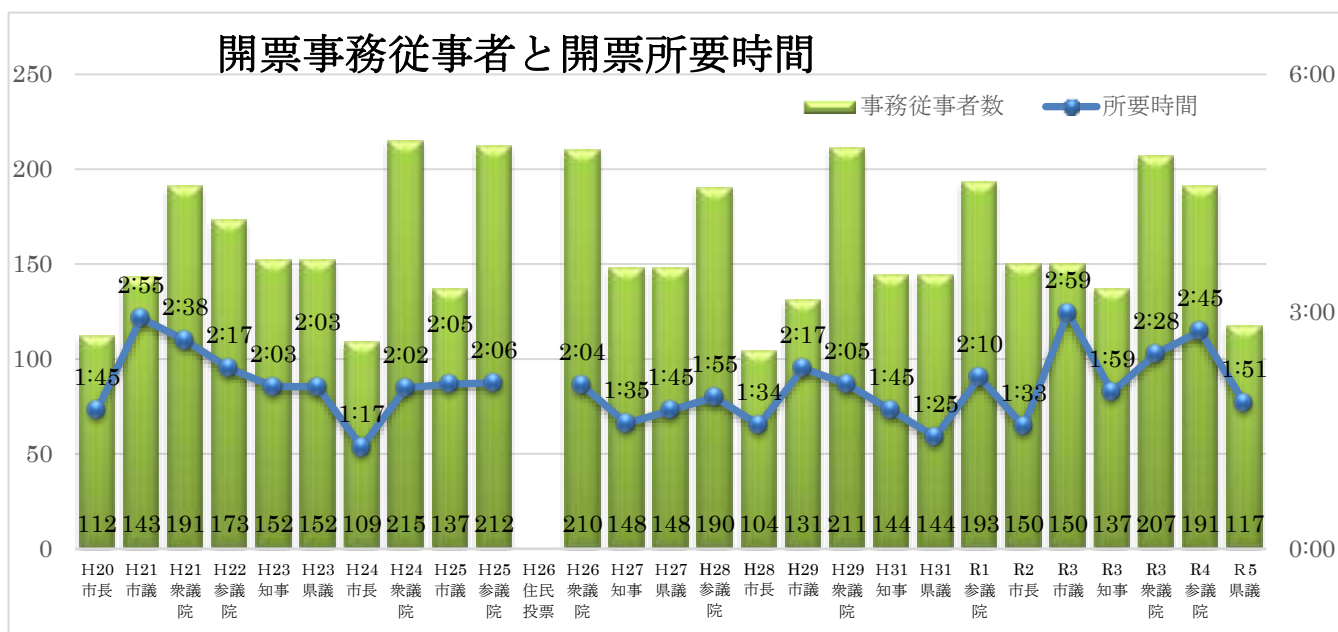
選挙の種類/ 選挙執行日	投票者数 (人)	有効投票 (票)	無効投票 (票)	無効投票 率 (%)	開票事務 従事者数	開票所要 時間	備考
●第 22 回参議院議員 通常選挙 (選挙区) 平成 22 年 7 月 11 日	49,791	48,199	1,592	3.20	(173)	2:17	
〃 (比例代表)	49,791	48,308	1,479	2.97	(173)	4:30	4 票 持ち帰り
●三重県知事選挙 平成 23 年 4 月 10 日	44,527	43,531	996	2.24	(152)	2:03	
●三重県議会議員選挙 平成 23 年 4 月 10 日	44,462	43,768	693	1.56	(152)	2:03	1 票 持ち帰り
●伊賀市長選挙 平成 24 年 11 月 11 日	43,194	42,731	463	1.07	109	1 : 17	
●第 46 回来議院議員 総選挙 (小選挙区) 平成 24 年 12 月 16 日	49,265	48,427	835	1.69	(215)	2 : 02	3 票 持ち帰り
〃 (比例代表)	49,260	48,091	1,169	2.37	(215)	2 : 45	
〃 (最高裁国民審査)	48,395	47,025	1,347	2.78	(215)	2 : 55	23 票 持ち帰り
●伊賀市議会議員選挙 平成 25 年 3 月 24 日	50,926	50,338	588	1.15	137	2 : 05	
●第 23 回参議院議員 通常選挙 (選挙区) 平成 25 年 7 月 21 日	44,825	43,736	1,088	2.43	(212)	2 : 06	1 票 持ち帰り
〃 (比例代表)	44,825	43,546	1,279	2.85	(212)	4 : 25	
●伊賀市庁舎整備に関 する住民投票 平成 26 年 8 月 24 日	32,304	—	—	—	—	—	投票率が 50%に 満たず、 不成立
●第 47 回来議院議員 総選挙 (小選挙区) 平成 26 年 12 月 14 日	43,879	42,793	1,086	2.47	(210)	2 : 04	

選挙の種類/ 選挙執行日	投票者数 (人)	有効投票 (票)	無効投票 (票)	無効投票 率 (%)	開票事務 従事者数	開票所要 時間	備考
〃 (比例代表)	43,877	42,723	1,154	2.63	(210)	2:30	
〃 (最高裁国民審査)	42,951	41,711	1,225	2.85	(210)	2:20	15票 持ち帰り
●三重県知事選挙 平成27年4月12日	40,062	39,400	663	1.65	(148)	1:35	-1票 持ち帰り
●三重県議会議員選挙 平成27年4月12日	39,969	39,342	626	1.57	(148)	1:45	1票 持ち帰り
●第24回参議院議員 通常選挙(選挙区) 平成28年7月10日	45,939	44,726	1,214	2.64	(190)	1:55	-1票 持ち帰り
〃 (比例代表)	45,937	44,448	1,486	3.23	(190)	3:50	3票 持ち帰り
●伊賀市長選挙 平成28年11月13日	44,014	43,612	402	0.91	104	1:34	
●伊賀市議会議員選挙 平成29年3月26日	45,182	44,511 .999	670	1.48	131	2:17	
●第48回来議院議員 総選挙(小選挙区) 平成29年10月22日	44,630	43,686	943	2.11	(211)	2:05	1票 持ち帰り
〃 (比例代表)	44,622	43,565	1,055	2.36	(211)	2:40	2票 持ち帰り
〃 (最高裁国民審査)	44,252	43,081	1,165	2.63	(211)	2:33	6票 持ち帰り
●三重県知事選挙 平成31年4月7日	38,865	38,342	523	1.35	(154)	1:45	
●三重県議会議員選挙 平成31年4月7日	38,719	38,083	636	1.64	(154)	1:25	
●第25回参議院議員 通常選挙(選挙区) 令和元年7月21日	39,973	38,888	1,085	2.71	(190)	2:10	-1票 持ち帰り
〃 (比例代表)	39,975	38,579	1,396	3.49	(190)	3:01	

選挙の種類/ 選挙執行日	投票者数 (人)	有効投票 (票)	無効投票 (票)	無効投票 率 (%)	開票事務 従事者数	開票所要 時間	備考
●伊賀市長選挙 令和2年11月8日	38,303	37,539	764	1.99	113	1:33	
●伊賀市議会議員選挙 令和3年3月28日	40,729	40,096	633	1.55	121	2:59	更正決定前
※	40,729	40,099	630	1.55	7	0:17	更正決定後
●三重県知事選挙 令和3年9月12日	27,910	27,289	621	2.22	137	1:59	-1票 持ち帰り
●第49回衆議院議員 総選挙(小選挙区) 令和3年10月31日	41,842	40,961	881	2.11	207	2:28	
〃(比例代表)	41,838	40,848	990	2.37	207	3:10	
〃(最高裁国民審査)	41,715	40,861	854	2.05	207	4:00	12票 持ち帰り
●第26回参議院議員 通常選挙(選挙区) 令和4年7月10日	38,547	37,232	1,316	3.41	191	2:45	-1票 持ち帰り
〃(比例代表)	38,545	37,433	1,112	2.88	191	4:10	-1票 持ち帰り
●三重県議会議員選挙 令和5年4月9日	33,867	33,451	417	1.23	117	1:51	-1票 持ち帰り

※令和3年3月28日執行伊賀市議会議員選挙については、令和4年3月29日付の判決を踏まえ、令和4年4月8日開催の選挙会において上記のとおり更正の決定を行いました。

②各選挙における開票事務従事者数と開票所要時間の推移



【衆議院及び参議院は、選挙区の数値】

VII 選挙人名簿関係

選挙人名簿は、毎年4回（3月、6月、9月、12月）及び選挙執行時に調製をしているが、登録者数は毎年減少傾向にある。

なお、在外選挙人登録者数は、ほぼ横ばいである。

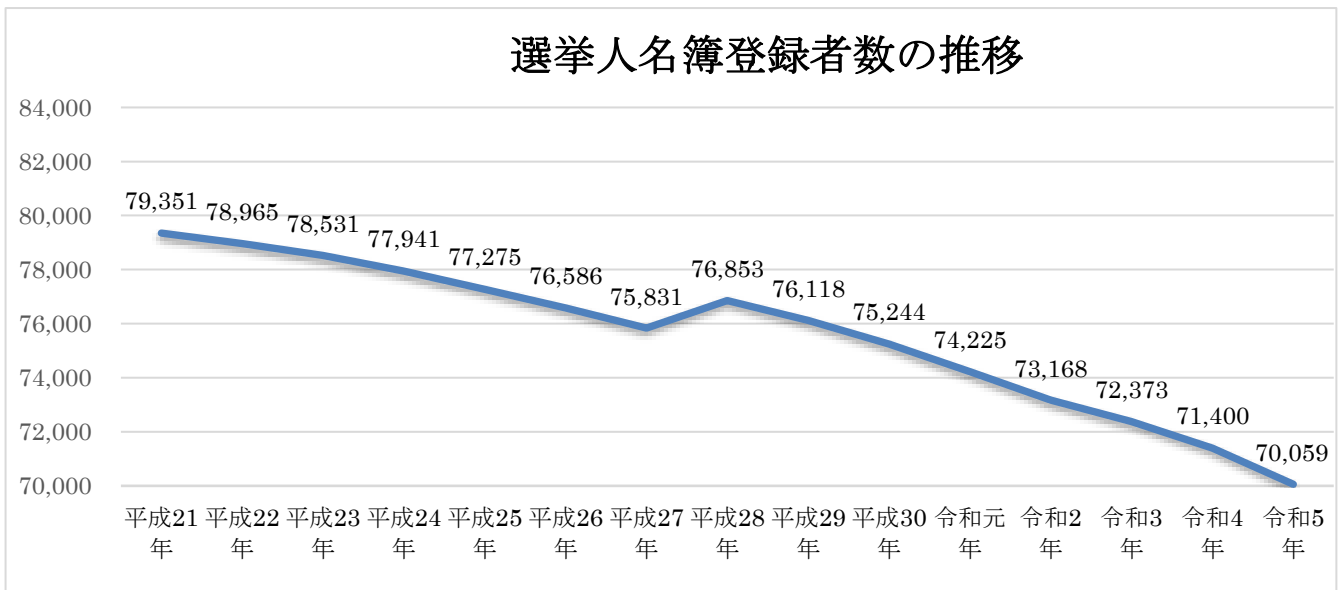
1 伊賀市における選挙人名簿登録者数

年／項目	名簿登録者数	前年比増減	増減率	※ 参考 住民基本台帳人口
平成 17 年	80,626 人	—	—	98,679 人
平成 18 年	80,389	▲237 人	▲0.3%	98,139
平成 19 年	80,064	▲325	▲0.4	97,543
平成 20 年	79,772	▲292	▲0.4	96,962
平成 21 年	79,351	▲421	▲0.5	96,173
平成 22 年	78,965	▲386	▲0.5	95,566
平成 23 年	78,531	▲434	▲0.5	94,845
平成 24 年	77,941	▲590	▲0.8	93,880
平成 25 年	77,275	▲666	▲0.9	92,745
平成 26 年	76,586	▲689	▲0.9	91,803
平成 27 年	75,831	▲755	▲1.0	90,775
平成 28 年	76,853	1,022	1.3	89,641
平成 29 年	76,118	▲735	▲1.0	88,559

年／項目	名簿登録者数	前年比増減	増減率	※ 参考 住民基本台帳人口
平成 30 年	75,244	▲874	▲1.1	87,286
令和元年	74,225	▲1,019	▲1.4	85,822
令和 2 年	73,168	▲1,057	▲1.4	84,525
令和 3 年	72,373	▲795	▲1.1	83,393
令和 4 年	71,400	▲973	▲1.3	82,016
令和 5 年	70,059	▲1,341	▲1.9	80,417

【選挙人名簿：平成 28 年以前は 9 月 2 日現在、平成 29 年以後は 9 月 1 日現在、

住民基本台帳：毎年 8 月 31 日現在】



※平成 28 年に選挙権年齢の引き下げがあったことにより、一時的に増加している。

2 伊賀市における在外選挙人名簿登録者数

年／項目	名簿登録者数	前年比増減	増減率
平成 17 年	47 人	—	—
平成 18 年	49	2 人	4.3%
平成 19 年	53	4	8.2
平成 20 年	57	4	7.5
平成 21 年	50	▲7	▲12.3
平成 22 年	50	0	0.0
平成 23 年	46	▲4	▲8.0
平成 24 年	51	5	10.9
平成 25 年	52	1	2.0
平成 26 年	47	▲5	▲9.6
平成 27 年	45	▲2	▲4.3
平成 28 年	44	▲1	▲2.2
平成 29 年	39	▲5	▲11.4

年／項目	名簿登録者数	前年比増減	増減率
平成 30 年	36	▲3	▲ 7.7
令和元年	37	1	2.8
令和 2 年	37	0	0.0
令和 3 年	36	▲1	▲ 2.7
令和 4 年	38	2	5.6
令和 5 年	38	0	0.0

【在外選挙人名簿：平成 28 年以前は 9 月 2 日現在、平成 29 年以後は 9 月 1 日現在】

また、令和 5 年 9 月 1 日現在における在外選挙人の地域ごとの登録者数は、次のとおりである。

登録地域名	登録者数（人）
北米地域	8
中南米地域	13
欧州地域	8
アジア地域	7
大洋州地域	2
中東地域	0
アフリカ地域	0
合 計	38

3 三重県内における選挙人名簿登録者数

選挙区	市町名	名簿登録者数	対選挙区割合	対全体割合
三重県 1 区合計（2 市）		354,939 人		24.3%
三重県 2 区	四日市市（2 区）	71,387	17.7%	4.9
	鈴鹿市	158,737	39.3	10.8
	亀山市	39,403	9.8	2.7
	伊賀市	70,059	17.3	4.8
	名張市	64,018	15.9	4.4
三重県 2 区合計（5 市）		403,604	100.0	27.6
三重県 3 区合計（3 市 5 町）		412,490	—	28.1
三重県 4 区合計（5 市 10 町）		288,793	—	20.0
三 重 県 合 計		1,459,826	—	100.0

※市町の数は、市町村合併により同一市の中で選挙区が分かれている場合、重複してカウントしているため、県内の市の総数とは合わない。登録者数は令和 5 年 9 月 1 日現在。

VIII その他の選挙執行関係

- 1 柘植財産区議会議員選挙【執行日：令和5年7月30日】
立候補者数が定数を超えなかったことから無投票となった。



三重県選挙マスコット『いっぴよん』

〒518-8501

三重県伊賀市四十九町3184番地

伊賀市選挙管理委員会

TEL 0595-22-9601

FAX 0595-22-9672

Eメール senkyo@city.iga.lg.jp