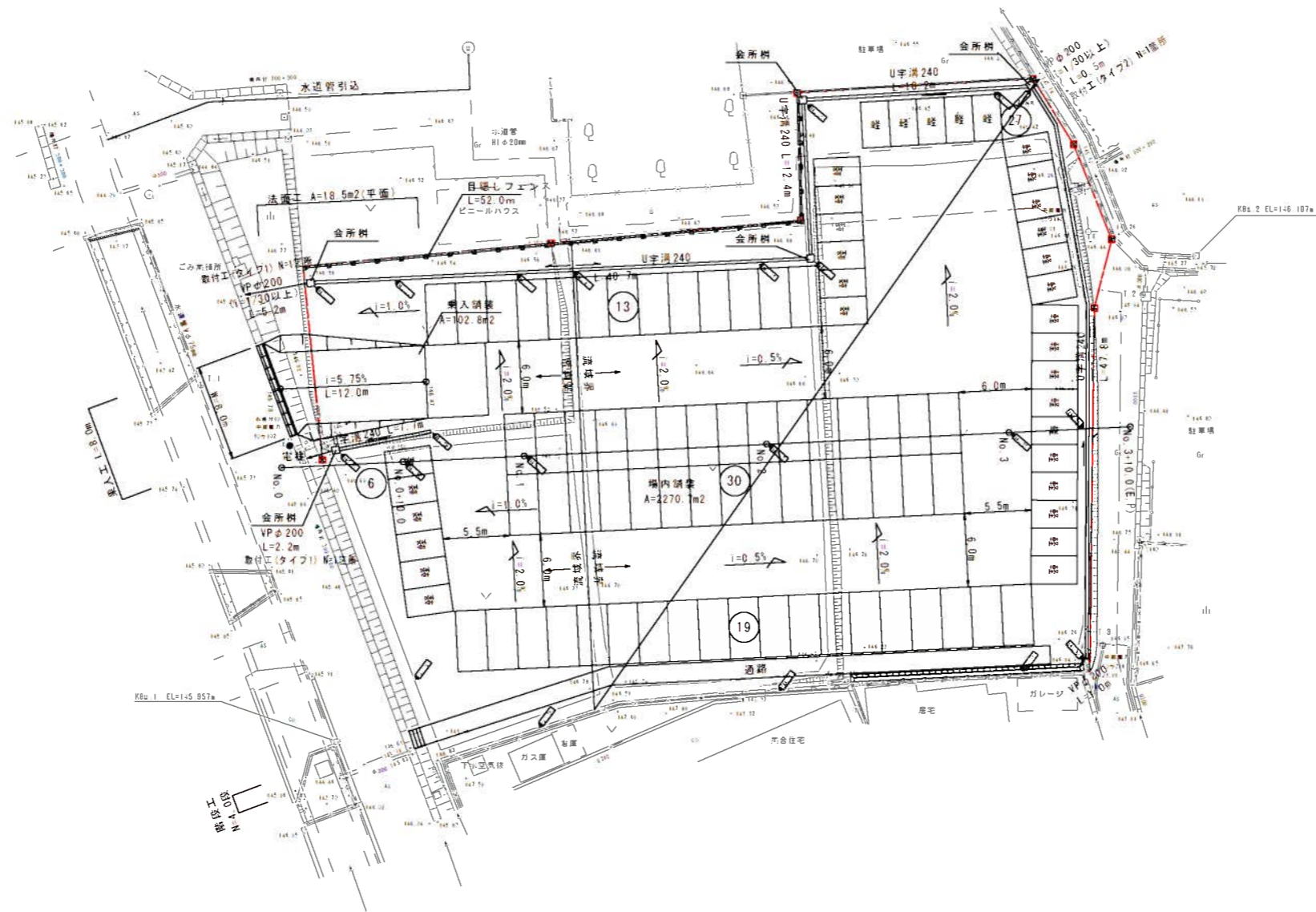


計画平面図




駐車台数	普通自動車: 62台 軽自動車: 33台
	合計: 95台



凡 例	
配号	名称
	放地境界線

工事名	伊賀市新庁舎建設に伴う職員駐車場造成工事		
図面名	計画平面図		
年月日			
尺度	S=1:250(A1) S=1:500(A3)	図面番号	1
会社名			
事務所名	伊賀市役所		

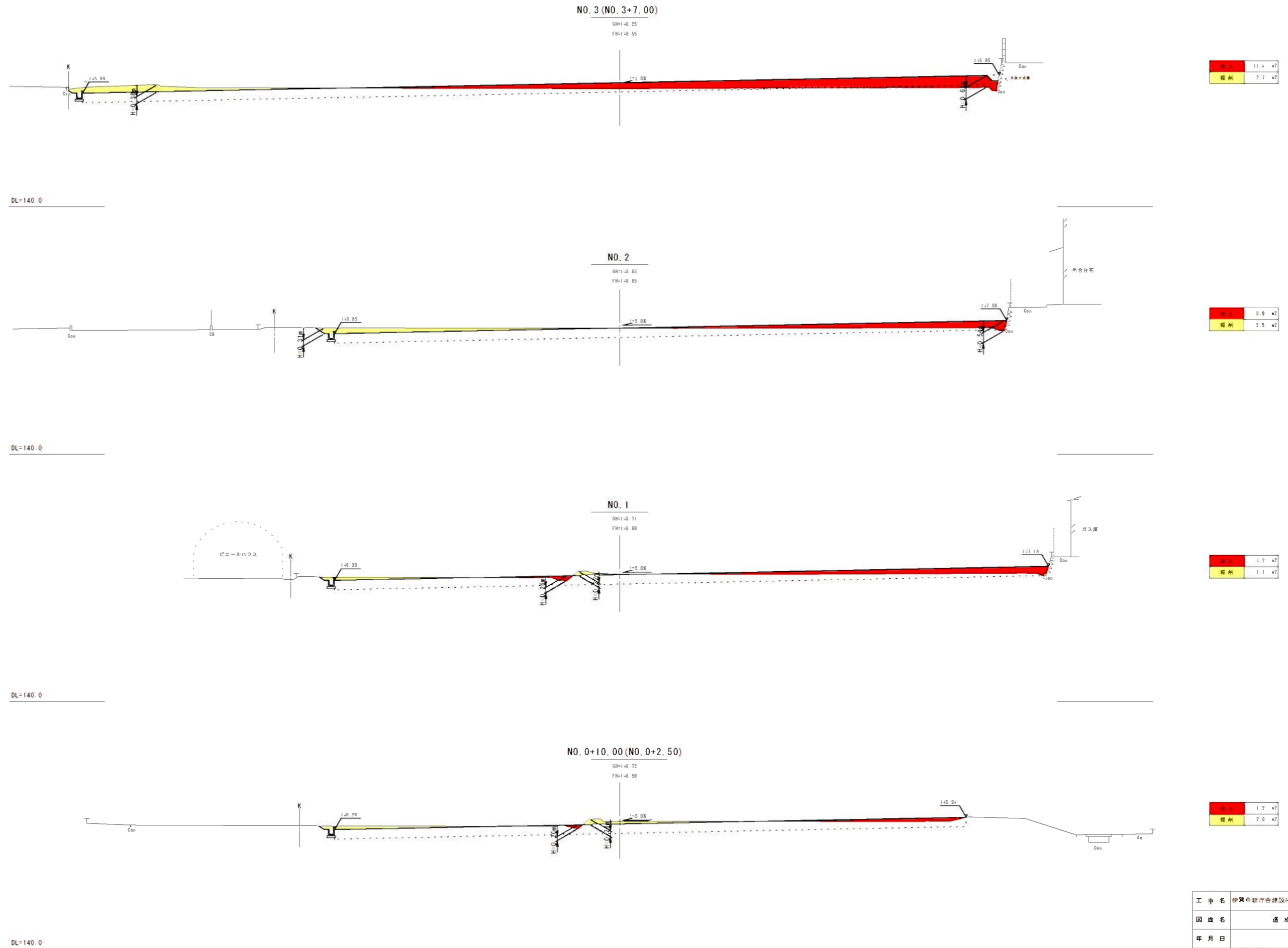
造成縦断面図



凡例	
記号	名称
	掘削
	盛土

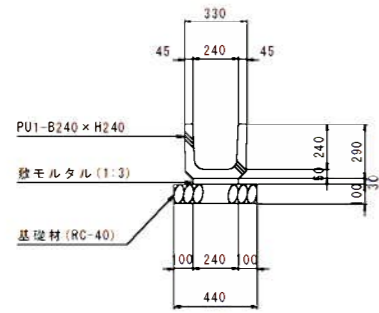
工事名	伊賀市新庁舎建設に伴う職員駐車場造成工事		
図面名	造成縦断面図		
年月日			
尺度	A3 縦: 1:200 横: 1:100 A2 縦: 1:500 横: 1:250	図面番号	2
会社名			
事務所名	伊賀市役所		

造成横断面図



工事名	伊賀市新庁舎建設に伴う職員駐車場造成工事		
図面名	造成横断面図		
年月日			
尺度	S=1:100(A1) S=1:200(A3)	図面番号	3
会社名			
事務所名	伊賀市役所		

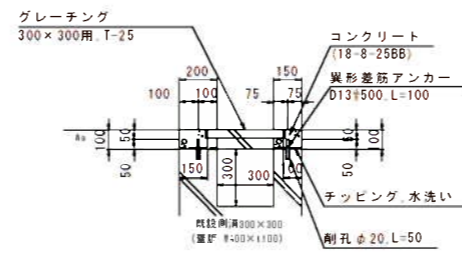
PUI-240
S=1:20



U字溝240 材料表 10.0m当り

名称	規格	単位	数量	摘要
U字溝	240	個	16.5	
敷モルタル	1:3	m ³	0.07	
基礎材	RC-40, t=10cm	m ²	4.40	
基礎修正		m ²	4.4	

乗入工
S=1:20

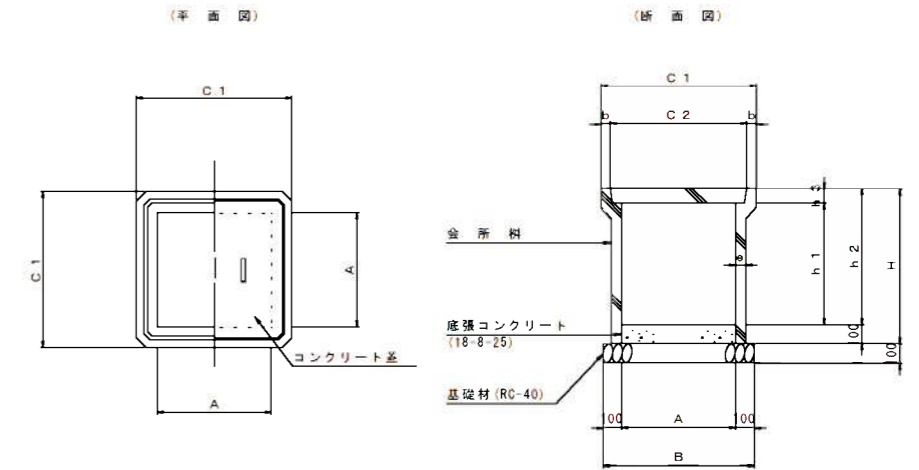


※標準を参考に現地に合わせて調整すること。
既設水路断面は推定とする。

乗入工 材料表 10.0m当り

名称	規格	単位	数量	摘要
コンクリート	18-8-25B	m ³	0.35	
型枠		m ²	3.00	
異形差筋アンカー	D13, L=200	本	40.0	
削孔	φ20, L=50	孔	40.0	
チッピング手洗い		m ²	3.50	
グレーチング差	300用溝差, T25	枚	10.0	
コンクリート模造物	有筋構造物	m ³	0.65	

会所柵
S=1:20

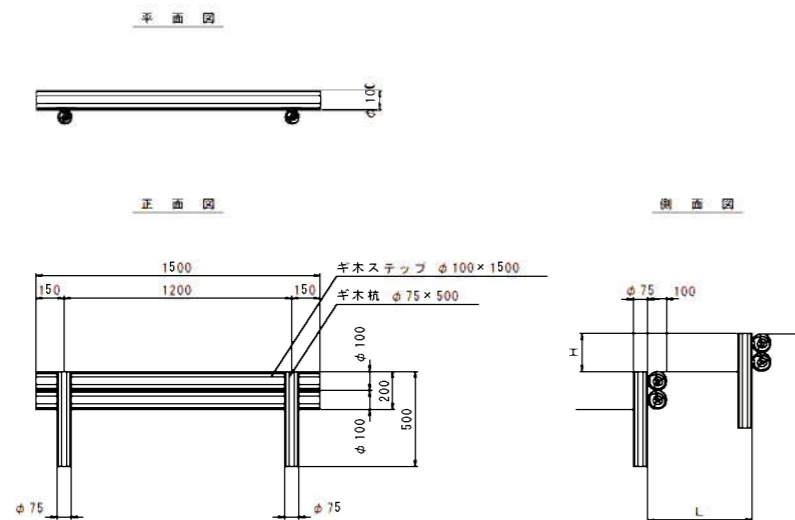


※泥溜めは15cm以上確保すること。

(mm)	寸法表										材料表 (10m当り)		
	A	B	C1	C2	H	h1	h2	h3	b	φ	底打コンクリート 18-8-25 (t)	基礎材 RC-40 (m ²)	基礎修正 (m ²)
450	450	650	620	540	680	520	580	60	40	45	0.2	4.2	4.2
600	600	800	830	730	820	645	720	75	50	55	0.4	6.4	6.4
800	800	1000	1120	960	1000	820	900	80	80	80	0.6	10.0	10.0

階段工
S=1:20

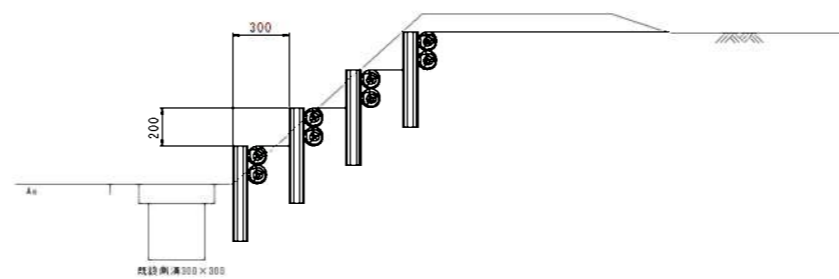
(標準図)



階段工 材料表 1.0段当り

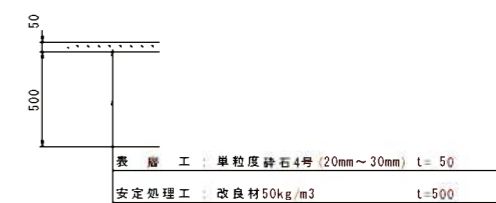
名称	規格	単位	数量	摘要
ステップ	φ100 x 1500	本	2.0	
杭	φ75 x 500	本	2.0	

(参考配列図)



舗装構成
S=1:20

【場内舗装】



表層工: 単粒度砕石4号(20mm~30mm) t=50
安定処理工: 改良材50kg/m³ L=500

【乗入舗装】



表層工: 再生密粒度アスファルト(13) t=30
上層路盤工: 粒度調整砕石(M-30) t=100
下層路盤工: 再生切込砕石(RC-40) t=140
安定処理工: 改良材50kg/m³ L=500

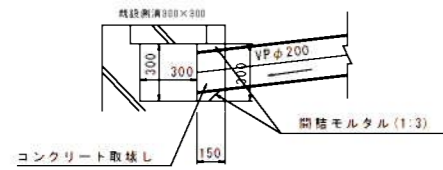
工事名	伊賀市都市計画建設に伴う職員駐車場造成工事		
図面名	各種構造図(1)		
年月日			
尺度	図示	図面番号	4
会社名			
事務所名	伊賀市役所		

A3出力時は、表記縮尺の倍です。

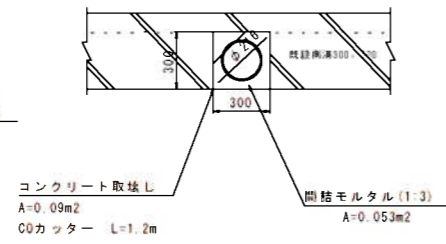
既設水路取付工
S=1:20

タイプ1

(断面図)

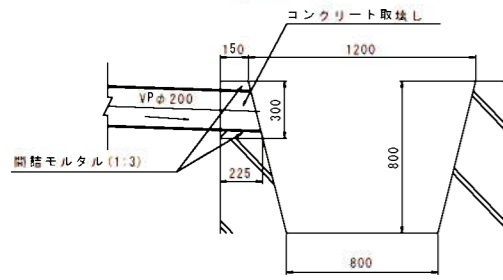


(側面図)

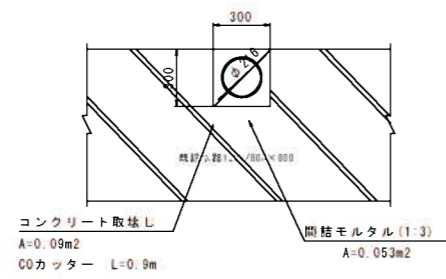


タイプ2

(断面図)



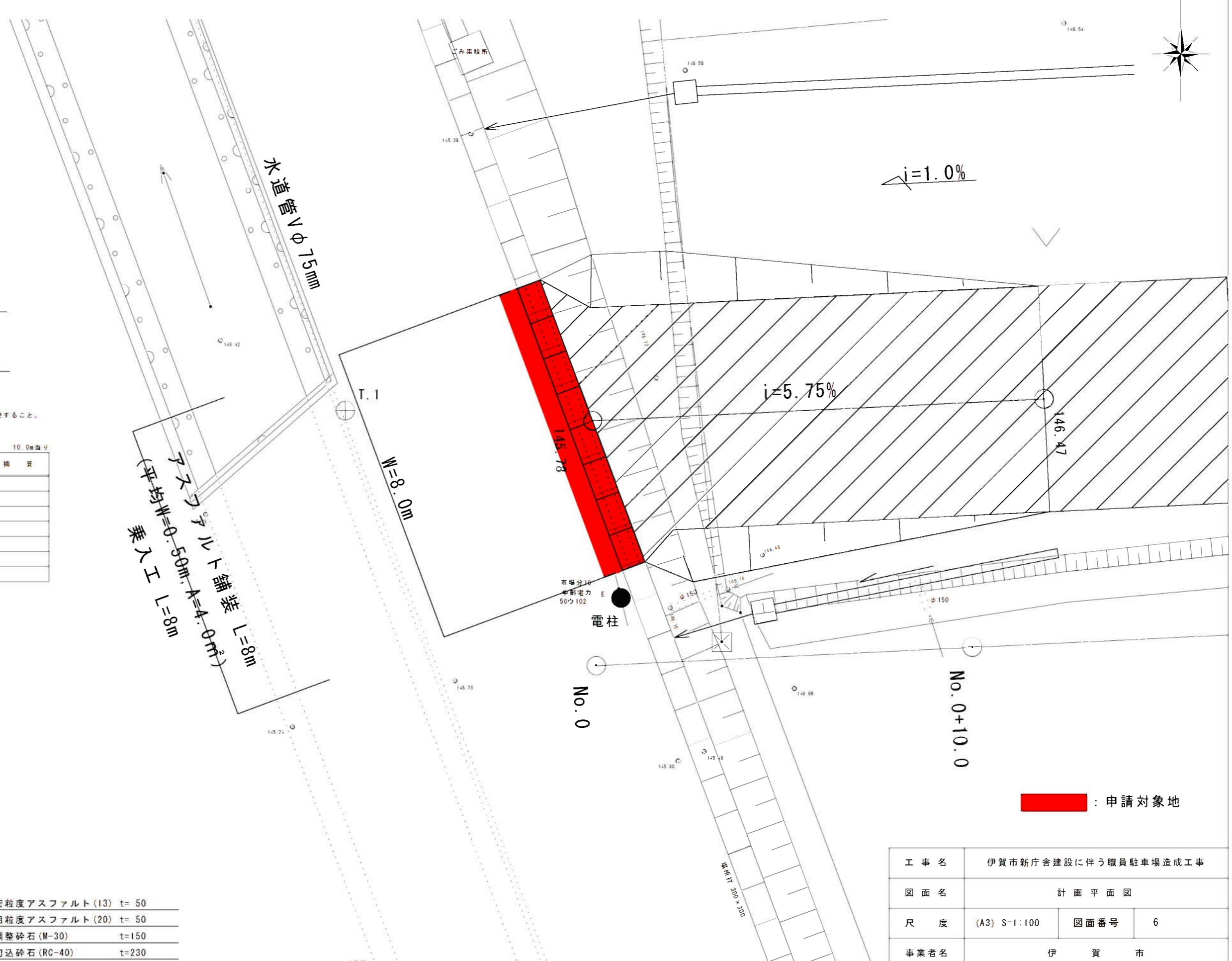
(側面図)



A 3 出力時は、表記縮尺の倍です。

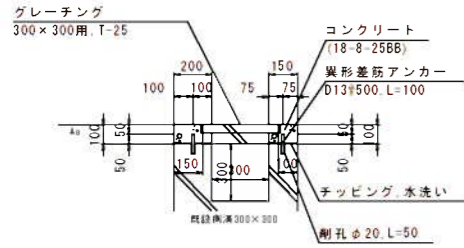
工事名	伊賀市野分倉建設に伴う職員駐車場造成工事		
図面名	各種構造図(2)		
年月日			
尺度	図示	図面番号	5
会社名			
事務所名	伊賀市役所		

計画平面図



乗入工

S=1:20



※標準を参考に現地に合わせて調整すること。
既設水路断面は推定とする。

乗入工 材料表 10.0m当り

名 称	規 格	単 位	数 量	備 考
コンクリート	18-8-25BB	m ³	0.35	
型 枠		m ²	4.00	
異形差筋アンカー	D13, L=100	本	40.0	
削 孔	φ20, L=50	孔	40.0	
チッピング手洗い	φ20, L=50	m ²	3.50	
グレーチング蓋	300用溝蓋, T25	枚	10.0	
コンクリート構築物取壊し	有筋構築物	m ³	0.65	

舗装構成

S=1:20

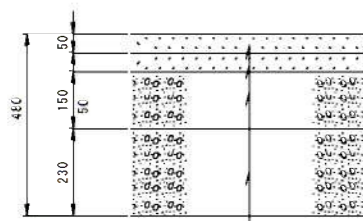


表 層 工	再生密粒度アスファルト(13)	t= 50
基 層 工	再生粗粒度アスファルト(20)	t= 50
上層路盤工	粒度調整砕石(M-30)	t=150
下層路盤工	再生切込砕石(RC-40)	t=230

 : 申請対象地

工 事 名	伊賀市新庁舎建設に伴う職員駐車場造成工事		
図 面 名	計画平面図		
尺 度	(A3) S=1:100	図面番号	6
事業者名	伊 賀 市		