

# ご注意

Panasonic


# 広報無線戸別受信機

(防災行政無線固定系受信機)


品番 EA-10142  
取扱説明書




●水をかけないでください。




●テレビやラジオを近くに置かないでください。



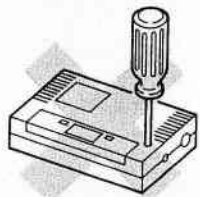
●ストーブなど、暖房器具を近くに置かないでください。



●金属物を本体の中に入れてください。



●ベンジンや化学ぞうきん等でふいたり、殺虫剤をかけないでください。



●分解しないでください。

## 異常があったときは

万一故障したり、異常が感じられたときは、電源スイッチを「切」にして、ACアダプタをACコンセントから抜いてください。その後すぐ係員にご連絡ください。

### 連絡先

松下通信工業株式会社 電波事業部

本機は係員によって良好な受信ができるよう設置してあります。この説明書に記載のところ以外には手を触れないようにお願いします。この説明書をよくお読みのうえ、正しくご使用ください。

## 通常のご使用方法

## 緊急時の持ち出し

## お手入れ

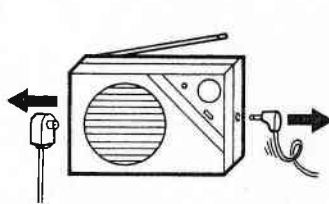
**1** 音量調整つまみを中央の位置にしてください。(あとで放送音を聞いて適当な音量に再調整してください)

**2** ACアダプタがつながっていることを確認し、電源スイッチを「入」にしてください。  
以上で準備完了です。放送があれば自動的に受信できます。

**3** 緊急放送は大きい音がします。大きすぎる時はこのスイッチを押すと元の音量に戻ります。

### いつでも受信できるように

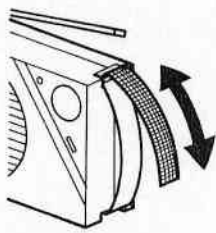
- 電源スイッチは入れたままで。(電気代は1日約1円)
- ACアダプタは抜かないで。(乾電池の消耗を防ぎます)
- 乾電池は常に入れたまま、使用してください。



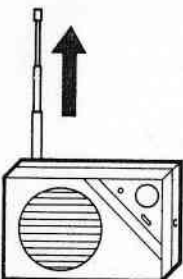
**1** 本体につながっているコード類をすべて引き抜いてください。



**2** 本体を外してください。(壁掛けの場合は少し上方に持ち上げてから)



**3** ストラップを持ち易い長さに調整してください。



**4** 受信する時はロッドアンテナを一杯に伸ばしてください。

### 緊急持ち出しすると

- 電波の弱い地区は受信できない場合があります。(故障ではありません)
- 電源は自動的に内蔵乾電池に切り替ります。(標準的な使用時間は約24時間です)

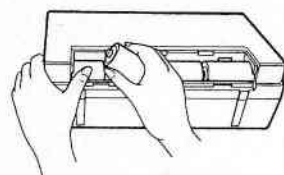
### ■汚れたときは

乾いた布でふいてください。(ひどい汚れは水でうすめた中性洗剤をつけて)



### ■電池の交換は

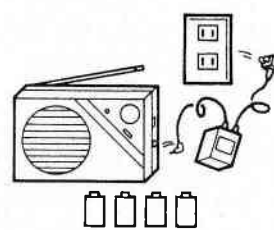
- 1年に1回
- 電源ランプが点滅したとき
- 5時間以上停電したときが目安です。(ナショナル ネオ(黒)乾電池単二形4個使用)



交換後は元のように戻してください。

### ■しばらく使わないときは

電源スイッチを「切」にして、ACアダプタをはずし、さらに乾電池を取り出してください。



ACアダプタを他へ転用したり、また他のACアダプタを本機に使用したりしないでください。

### 乾電池は

- 交換は4個同時に。
- 火の中へ投入したり、ショート、分解、加熱はしないで。
- 充電はしないで、正しく使用してください。