

資料：4

## 伊賀市中学3年生・高校生世代アンケート

調査結果（H27.8.27 現在作成中）

# 目次

<b>I. 調査概要</b> .....	1
調査の目的.....	1
調査の設計.....	1
回収状況.....	1
調査結果の表示方法.....	1
<b>II. 調査結果のまとめ</b> .....	2
<b>III. 調査の結果</b> .....	3
1. 回答者の属性.....	3
2. 地域でのふれあいや活動について.....	9
3. 今後の進路について.....	13
4. 就職にあたっての考え方について.....	17
5. 伊賀市について.....	25
<b>IV. 自由記述</b> .....	41
<b>V. 調査票</b> .....	42

# I. 調査概要

---

## 調査の目的

伊賀市の将来を担う中学3年生、高校生世代を対象にまちづくりへの意見や希望を調査し、「伊賀市まち・ひと・しごと創生総合戦略」策定のための基礎資料を得ることで、今後5年間のまちづくりに反映させることを目的としています。

## 調査の設計

- (1) 調査対象  
伊賀市在住（基準日：平成27年4月1日）の中学3年生900人、高校生世代2,779人
- (2) 調査方法  
中学3年生：学校を通じて配布、回収  
高校生世代：郵送配布、郵送回収
- (3) 調査期間  
平成27年6月1日～7月1日

## 回収状況

	配布数	有効回答数	有効回答率
中学3年生	900通	800通	88.9%
高校生世代	2,779通	754通	27.1%

## 調査結果の表示方法

- (1) 比率は、原則として各設問の無回答を含む集計対象総数（あるいは設問の該当対象数）に対する百分率を表しています。
- (2) 比率は全て百分率で表し、小数点第2位を四捨五入しているため、百分率の合計が100%にならない場合があります。
- (3) 複数回答の質問の比率は、回答数の合計をサンプル数（N）で割った比率となっており、比率の合計は通常100%を超えます。
- (4) 図表の見出しや回答の選択肢の表現では、スペース等の都合上、趣旨が変わらない程度に簡略化して記載している場合があります。
- (5) 属性項目間の比較で大きな変化が見られない属性等については、記述を省略しています。
- (6) サンプル数（N）が10未満の属性項目、ならびに「その他」の属性項目については、原則として記述を省略します。
- (7) 本文中の「」はその項目のみを、『』はどちらかというのを加えたものを表しています。

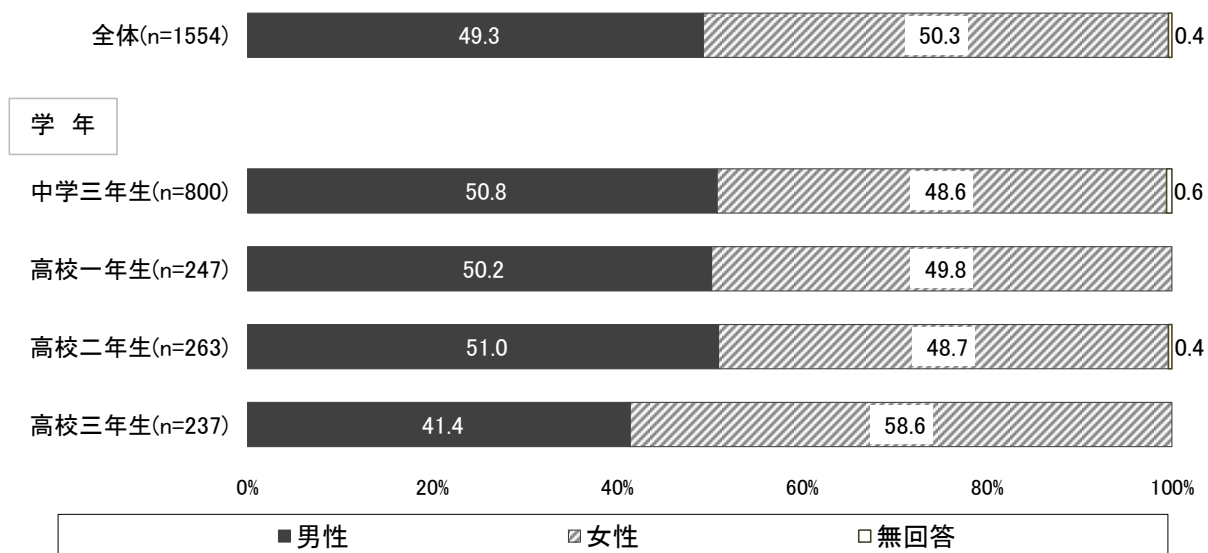
## Ⅱ. 調査結果のまとめ

---

### Ⅲ. 調査の結果

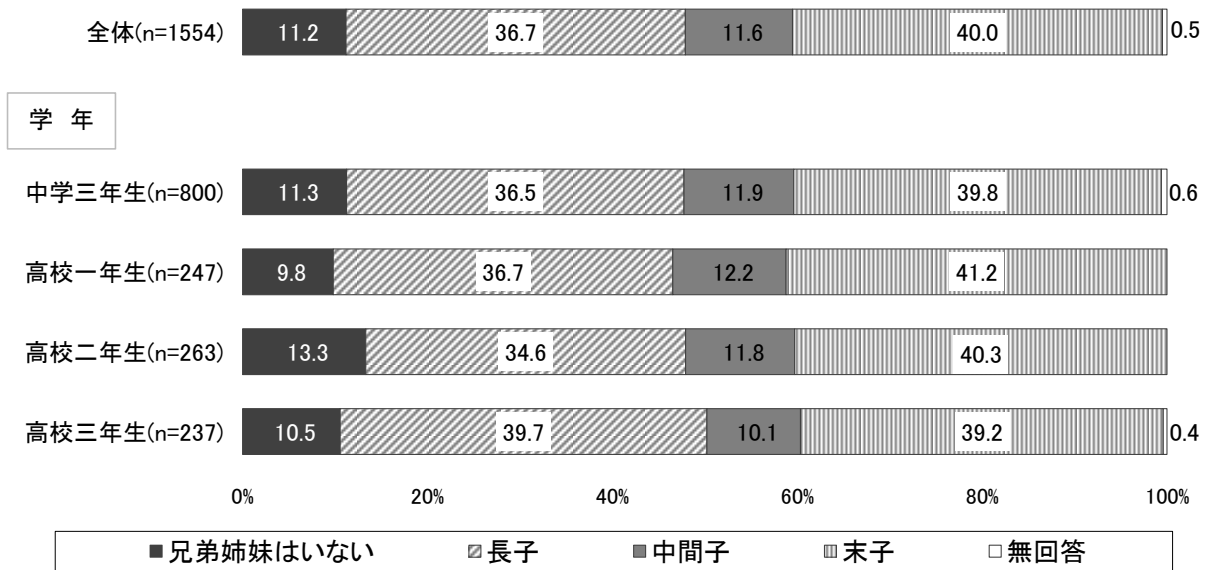
#### 1. 回答者の属性

問1. 性別



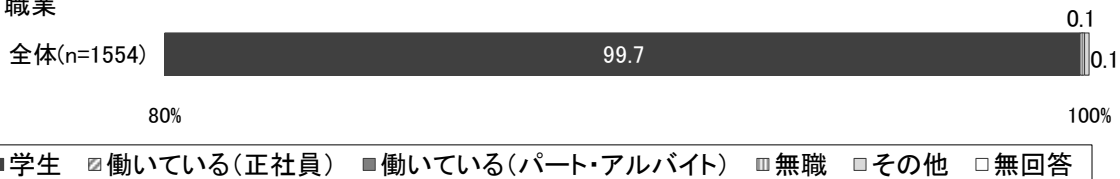
カテゴリ	男性	女性	無回答
全体 (n=1554)	49.3	50.3	0.4
学年			
中学三年生 (n=800)	50.8	48.6	0.6
高校一年生 (n=247)	50.2	49.8	0.0
高校二年生 (n=263)	51.0	48.7	0.4
高校三年生 (n=237)	41.4	58.6	0.0
生まれた時から伊賀市に住んでいるか			
はい (n=1194)	49.3	50.3	0.4
いいえ (n=356)	49.2	50.6	0.3
兄弟関係			
兄弟姉妹はいない (n=174)	47.7	52.3	0.0
長子 (n=570)	49.3	50.5	0.2
中間子 (n=180)	56.1	43.9	0.0
末子 (n=622)	47.6	51.8	0.6

## 問2. 兄弟関係



カテゴリ	兄弟姉妹はいない	長子	中間子	末子	無回答
全体 (n=1554)	11.2	36.7	11.6	40.0	0.5
性別					
男性 (n=766)	10.8	36.7	13.2	38.6	0.7
女性 (n=782)	11.6	36.8	10.1	41.2	0.3
学年					
中学三年生 (n=800)	11.3	36.5	11.9	39.8	0.6
高校一年生 (n=247)	9.8	36.7	12.2	41.2	
高校二年生 (n=263)	13.3	34.6	11.8	40.3	
高校三年生 (n=237)	10.5	39.7	10.1	39.2	0.4
生まれた時から伊賀市に住んでいるか					
はい (n=1194)	9.5	34.3	12.3	43.5	0.4
いいえ (n=356)	16.9	44.4	9.3	28.7	0.8

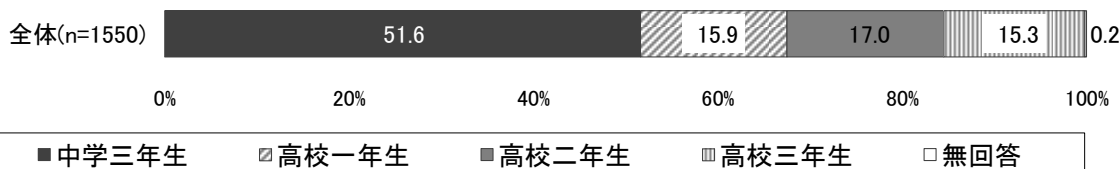
問3. 職業



	カテゴリ	学生	働いている (正社員)	働いている (パート・アルバイト)	無職	その他	無回答
全体	全体(n=1554)	99.7	0.0	0.0	0.1	0.1	0.0
性別	男性(n=766)	99.9	0.0	0.0	0.1	0.0	0.0
	女性(n=782)	99.6	0.0	0.0	0.1	0.3	0.0
学年	中学三年生(n=800)	100.0	0.0	0.0	0.0	0.0	0.0
	高校一年生(n=247)	100.0	0.0	0.0	0.0	0.0	0.0
	高校二年生(n=263)	100.0	0.0	0.0	0.0	0.0	0.0
	高校三年生(n=237)	100.0	0.0	0.0	0.0	0.0	0.0
生まれた時から伊賀市に住んでいるか	はい(n=1194)	99.7	0.0	0.0	0.2	0.1	0.0
	いいえ(n=356)	99.7	0.0	0.0	0.0	0.3	0.0
兄弟関係	兄弟姉妹はいない(n=174)	100.0	0.0	0.0	0.0	0.0	0.0
	長子(n=570)	99.6	0.0	0.0	0.4	0.0	0.0
	中間子(n=180)	100.0	0.0	0.0	0.0	0.0	0.0
	末子(n=622)	99.7	0.0	0.0	0.0	0.3	0.0

《問3で、「① 学生」と回答した方におたずねします》

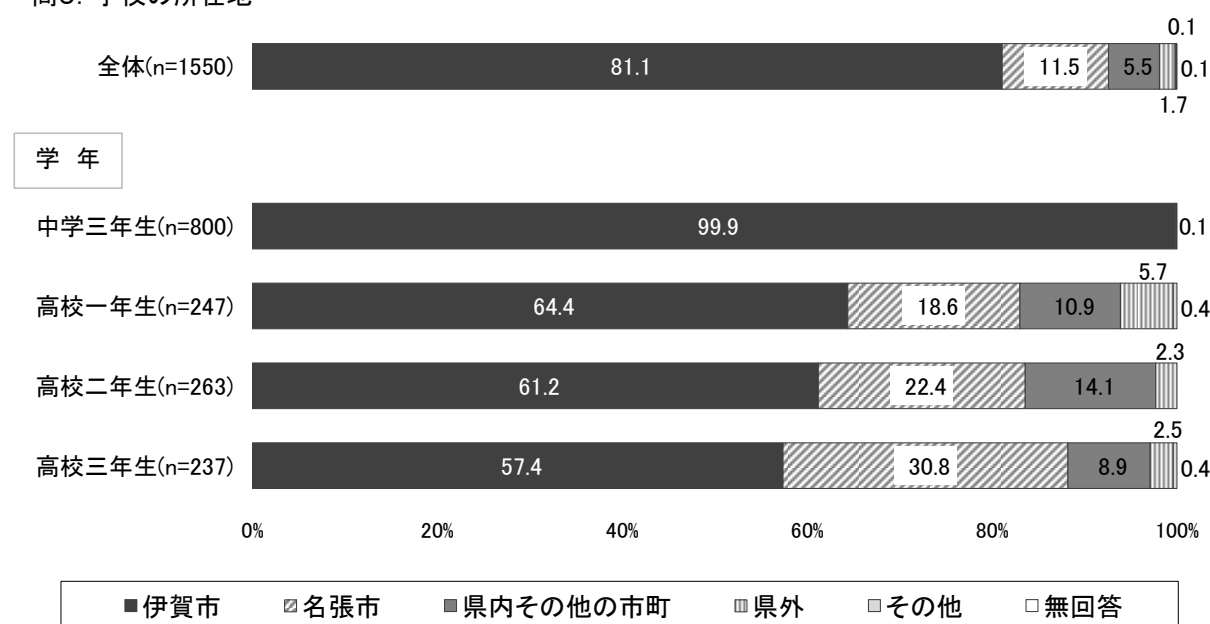
問4. 学年



	カテゴリ	中学三年生	高校一年生	高校二年生	高校三年生	無回答
全体	全体(n=1550)	51.6	15.9	17.0	15.3	0.2
性別	男性(n=765)	53.1	16.2	17.5	12.8	0.4
	女性(n=779)	49.9	15.8	16.4	17.8	0.0
生まれた時から伊賀市に住んでいるか	はい(n=1191)	50.5	16.0	18.4	14.8	0.3
	いいえ(n=355)	54.9	15.5	12.4	17.2	0.0
兄弟関係	兄弟姉妹はいない(n=174)	51.7	13.8	20.1	14.4	0.0
	長子(n=568)	51.4	15.8	16.0	16.5	0.2
	中間子(n=180)	52.8	16.7	17.2	13.3	0.0
	末子(n=620)	51.3	16.3	17.1	15.0	0.3

《問3で、「① 学生」と回答した方におたずねします》

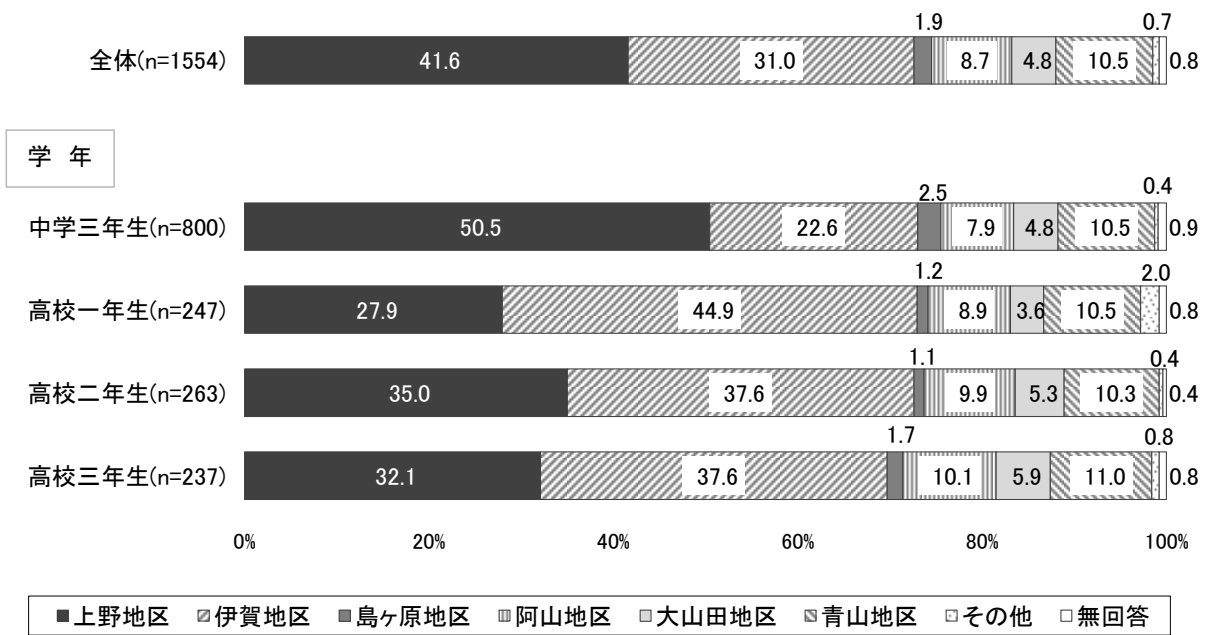
問5. 学校の所在地



カテゴリ	伊賀市	名張市	県内その他の市町	県外	その他	無回答
全体 (n=1550)	81.1	11.5	5.5	1.7	0.1	0.1
性別						
男性 (n=765)	82.4	9.2	6.7	1.7	0.0	0.1
女性 (n=779)	79.7	13.9	4.4	1.8	0.3	0.0
学年						
中学三年生 (n=800)	99.9	0.0	0.0	0.0	0.0	0.1
高校一年生 (n=247)	64.4	18.6	10.9	5.7	0.4	0.0
高校二年生 (n=263)	61.2	22.4	14.1	2.3	0.0	0.0
高校三年生 (n=237)	57.4	30.8	8.9	2.5	0.4	0.0
生まれた時から伊賀市に住んでいるか						
はい (n=1191)	79.8	12.9	5.6	1.4	0.2	0.1
いいえ (n=355)	85.4	6.8	5.1	2.8	0.0	0.0
兄弟関係						
兄弟姉妹はいない (n=174)	81.6	8.6	9.8	0.0	0.0	0.0
長子 (n=568)	79.8	11.2	6.3	2.3	0.2	0.2
中間子 (n=180)	83.9	13.3	2.2	0.0	0.6	0.0
末子 (n=620)	80.9	12.1	4.5	2.3	0.2	0.2

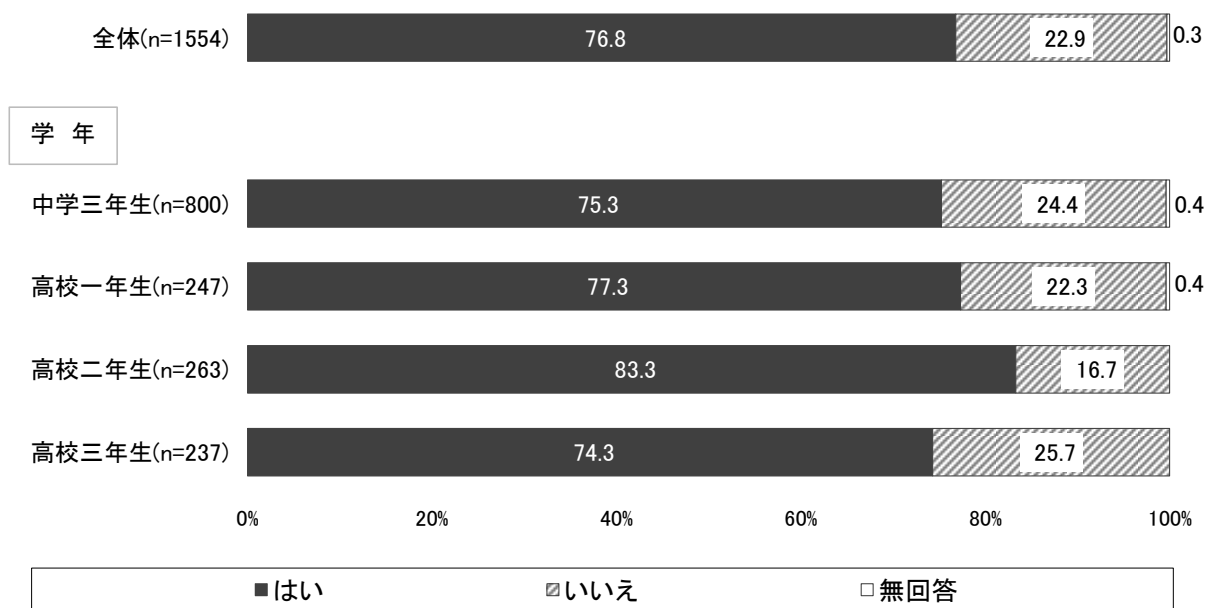


問6. 住んでいる地域



カテゴリ	上野地区	伊賀地区	島ヶ原地区	阿山地区	大山田地区	青山地区	その他	無回答
全体 (n=1554)	41.6	31.0	1.9	8.7	4.8	10.5	0.7	0.8
性別								
男性 (n=766)	44.6	27.9	1.8	8.6	5.1	10.3	0.8	0.8
女性 (n=782)	38.7	33.6	2.0	8.7	4.6	10.7	0.6	0.9
学年								
中学三年生 (n=800)	50.5	22.6	2.5	7.9	4.8	10.5	0.4	0.9
高校一年生 (n=247)	27.9	44.9	1.2	8.9	3.6	10.5	2.0	0.8
高校二年生 (n=263)	35.0	37.6	1.1	9.9	5.3	10.3	0.4	0.4
高校三年生 (n=237)	32.1	37.6	1.7	10.1	5.9	11.0	0.8	0.8
生まれた時から伊賀市に住んでいるか								
はい (n=1194)	42.5	31.0	2.1	9.7	4.9	9.0	0.4	0.3
いいえ (n=356)	38.8	31.2	1.4	5.3	4.5	15.2	1.7	2.0
兄弟関係								
兄弟姉妹はいない (n=174)	39.7	30.5	1.1	6.3	8.0	12.6	0.6	1.1
長子 (n=570)	47.4	26.5	1.4	8.6	4.4	10.2	0.5	1.1
中間子 (n=180)	30.6	37.2	2.8	12.2	5.0	11.7	0.0	0.6
末子 (n=622)	40.0	33.4	2.4	8.4	4.3	9.6	1.1	0.6

問7. 生まれた時から伊賀市に住んでいるか



	カテゴリ	はい	いいえ	無回答
全体	全体 (n=1554)	76.8	22.9	0.3
性別	男性 (n=766)	76.9	22.8	0.3
	女性 (n=782)	76.7	23.0	0.3
学年	中学三年生 (n=800)	75.3	24.4	0.4
	高校一年生 (n=247)	77.3	22.3	0.4
	高校二年生 (n=263)	83.3	16.7	0.0
	高校三年生 (n=237)	74.3	25.7	0.0
兄弟関係	兄弟姉妹はいない (n=174)	65.5	34.5	0.0
	長子 (n=570)	71.8	27.7	0.5
	中間子 (n=180)	81.7	18.3	0.0
	末子 (n=622)	83.4	16.4	0.2

## 2. 地域でのふれあいや活動について

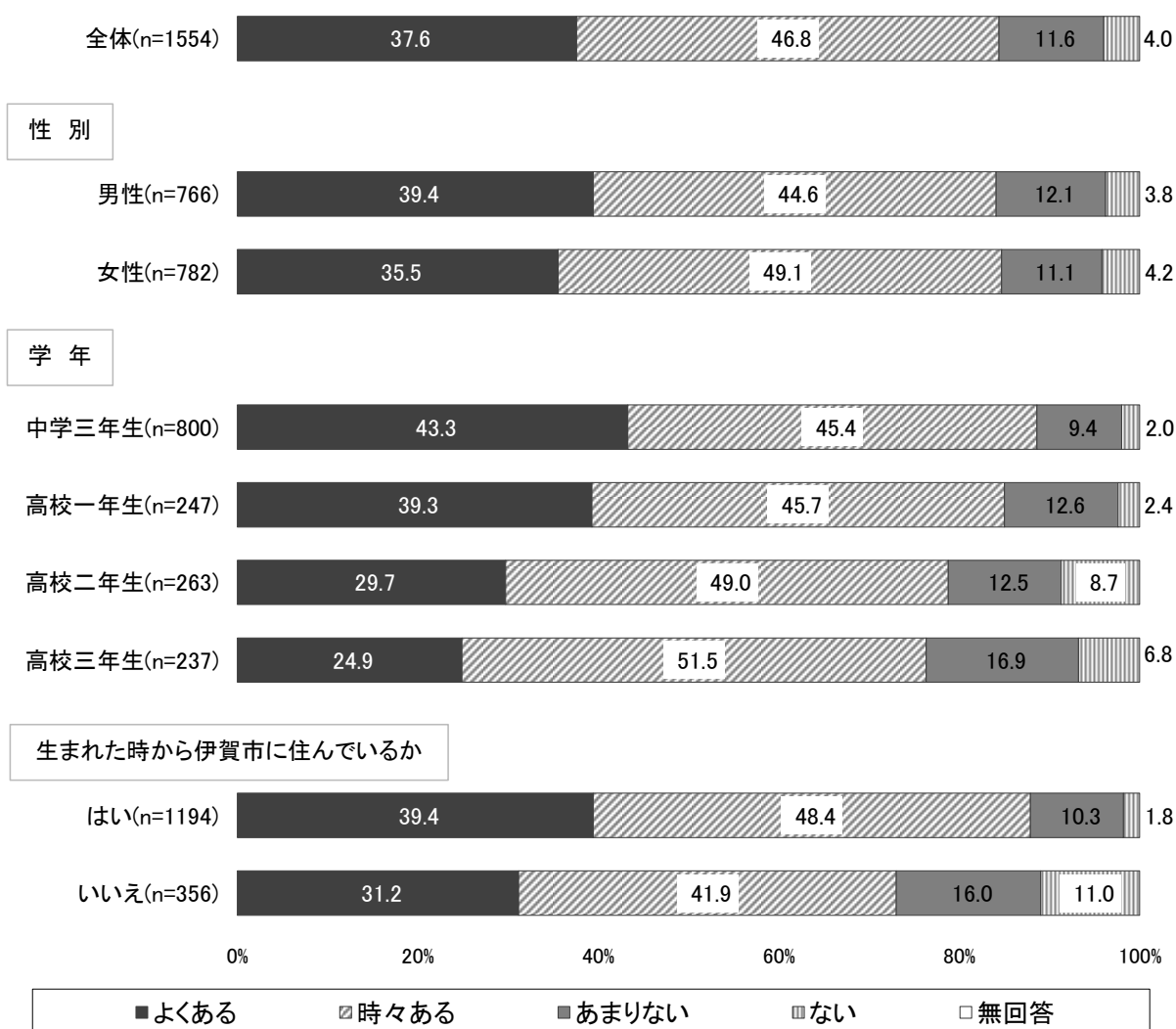
問8. 近所の人とあいさつするなど、日頃から地域の人とのふれあいがありますか。(○は1つ)

全体では、「時々ある」の割合が46.8%と最も高く、次いで「よくある」の割合が37.6%となっています。

学年別でみると、学年が下がるほど、「よくある」と『ある』の割合が高くなっています。

伊賀市で生まれ育ったかどうかでみると、伊賀市で生まれ育った人では『ある』の割合が87.8%となっており、生まれ育っていない人よりも14.7ポイント高くなっています。一方、伊賀市で生まれ育っていない人では『ない』の割合が27.0%となっており、伊賀市で生まれ育った人よりも14.9ポイント高くなっています。

問8. 地域の人とのふれあい



	カテゴリ	よくある	時々ある	あまりない	ない	無回答
全体	全体 (n=1554)	37.6	46.8	11.6	4.0	0.0
性別	男性 (n=766)	39.4	44.6	12.1	3.8	0.0
	女性 (n=782)	35.5	49.1	11.1	4.2	0.0
学年	中学三年生 (n=800)	43.3	45.4	9.4	2.0	0.0
	高校一年生 (n=247)	39.3	45.7	12.6	2.4	0.0
	高校二年生 (n=263)	29.7	49.0	12.5	8.7	0.0
	高校三年生 (n=237)	24.9	51.5	16.9	6.8	0.0
生まれた時から伊賀市に住んでいるか	はい (n=1194)	39.4	48.4	10.3	1.8	0.0
	いいえ (n=356)	31.2	41.9	16.0	11.0	0.0
兄弟関係	兄弟姉妹はいない (n=174)	29.3	50.0	12.6	8.0	0.0
	長子 (n=570)	38.2	46.8	11.4	3.5	0.0
	中間子 (n=180)	32.8	50.6	14.4	2.2	0.0
	末子 (n=622)	40.4	45.3	10.6	3.7	0.0

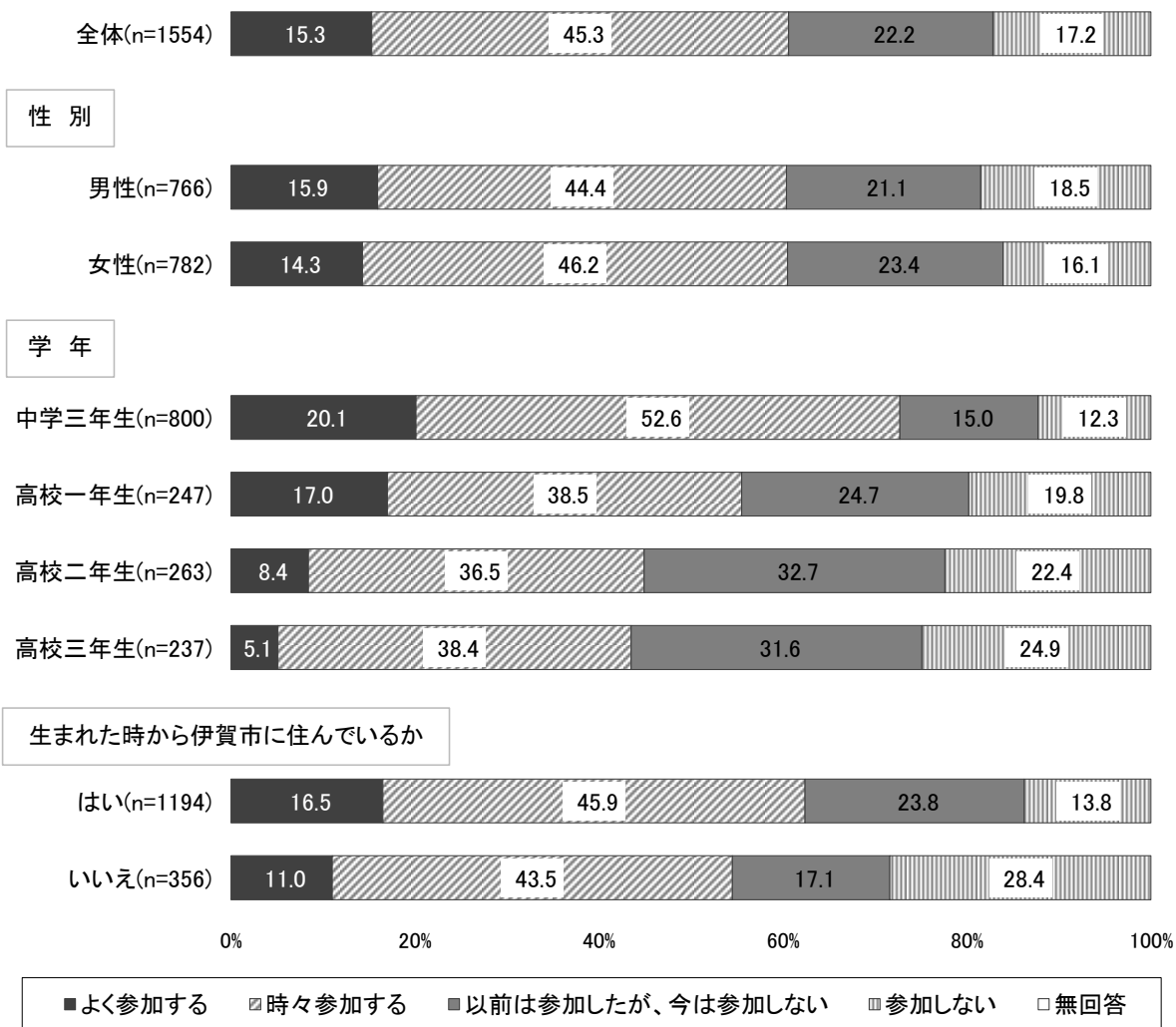
問9. 地域のお祭りなどのイベントや、廃品回収や清掃などのボランティア活動などに、どれくらい参加しますか。(〇は1つ)

全体では、「時々参加する」の割合が45.3%と最も高く、次いで「以前は参加したが、今は参加しない」の割合が22.2%となっています。

学年別で見ると、学年が下がるほど、「よく参加する」と『参加する』の割合が高くなっています。特に、中学三年生では、『参加する』の割合が72.7%となっており、他の学年よりも17.2ポイント以上高くなっています。

伊賀市で生まれ育ったかどうかで見ると、伊賀市で生まれ育っていない人では「参加しない」の割合が28.4%となっており、伊賀市で生まれ育った人よりも倍以上高くなっています。

問9. 地域活動への参加状況



	カテゴリ	よく参加する	時々参加する	以前は参加したが、今は参加しない	参加しない	無回答
全体	全体 (n=1554)	15.3	45.3	22.2	17.2	0.0
性別	男性 (n=766)	15.9	44.4	21.1	18.5	0.0
	女性 (n=782)	14.3	46.2	23.4	16.1	0.0
学年	中学三年生 (n=800)	20.1	52.6	15.0	12.3	0.0
	高校一年生 (n=247)	17.0	38.5	24.7	19.8	0.0
	高校二年生 (n=263)	8.4	36.5	32.7	22.4	0.0
	高校三年生 (n=237)	5.1	38.4	31.6	24.9	0.0
生まれた時から伊賀市に住んでいるか	はい (n=1194)	16.5	45.9	23.8	13.8	0.0
	いいえ (n=356)	11.0	43.5	17.1	28.4	0.0
兄弟関係	兄弟姉妹はいない (n=174)	13.2	42.5	21.8	22.4	0.0
	長子 (n=570)	13.9	48.6	21.6	16.0	0.0
	中間子 (n=180)	18.3	40.6	20.0	21.1	0.0
	末子 (n=622)	16.2	44.4	23.8	15.6	0.0

### 3. 今後の進路について

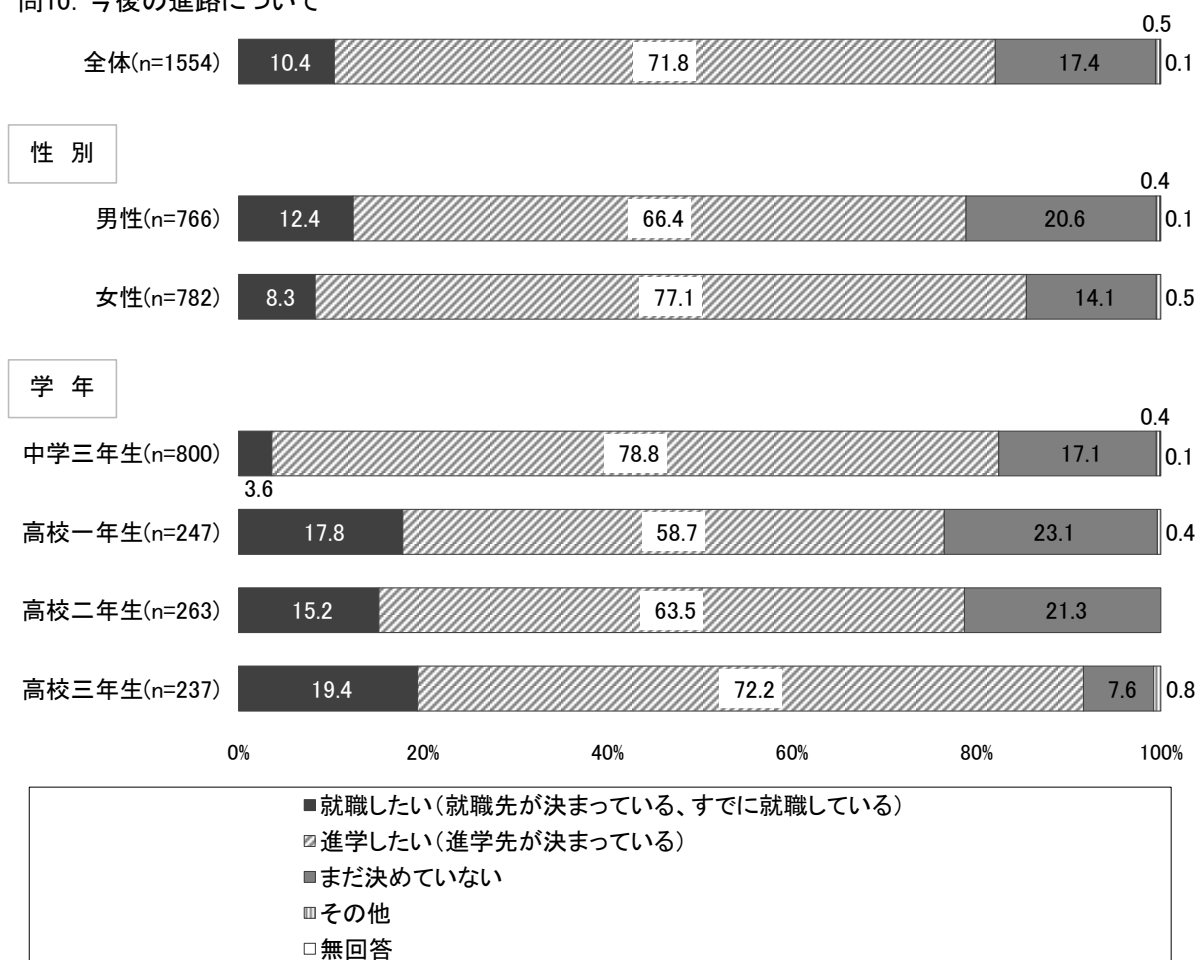
問10. 今後の進路について、どのように考えていますか。(〇は1つ)

全体では、「進学したい」の割合が71.8%と最も高く、次いで「まだ決めていない」の割合が17.4%となっています。

性別で見ると、女性では、「進学したい」の割合が77.1%となっており、男性よりも10.7ポイント高くなっています。

学年別で見ると、中学生では「進学したい」の割合が8割弱を占めています。高校生では、学年が上がるほど、「進学したい」の割合が高く、「まだ決めていない」の割合が低くなっています。

問10. 今後の進路について



	カテゴリ	就職したい (就職先が決まっている、すでに就職している)	進学したい (進学先が決まっている)	まだ決めていない	その他	無回答
全体	全体 (n=1554)	10.4	71.8	17.4	0.5	0.1
性別	男性 (n=766)	12.4	66.4	20.6	0.4	0.1
	女性 (n=782)	8.3	77.1	14.1	0.5	0.0
学年	中学三年生 (n=800)	3.6	78.8	17.1	0.4	0.1
	高校一年生 (n=247)	17.8	58.7	23.1	0.4	0.0
	高校二年生 (n=263)	15.2	63.5	21.3	0.0	0.0
	高校三年生 (n=237)	19.4	72.2	7.6	0.8	0.0
生まれた時から伊賀市に住んでいるか	はい (n=1194)	11.0	70.7	17.9	0.3	0.1
	いいえ (n=356)	8.4	75.6	15.2	0.8	0.0
兄弟関係	兄弟姉妹はいない (n=174)	7.5	77.0	14.4	1.1	0.0
	長子 (n=570)	9.5	72.5	17.7	0.4	0.0
	中間子 (n=180)	12.2	72.2	15.0	0.0	0.6
	末子 (n=622)	11.4	69.8	18.3	0.5	0.0



《問10で、「① 就職したい」または「② 進学したい」と回答した方におたずねします》

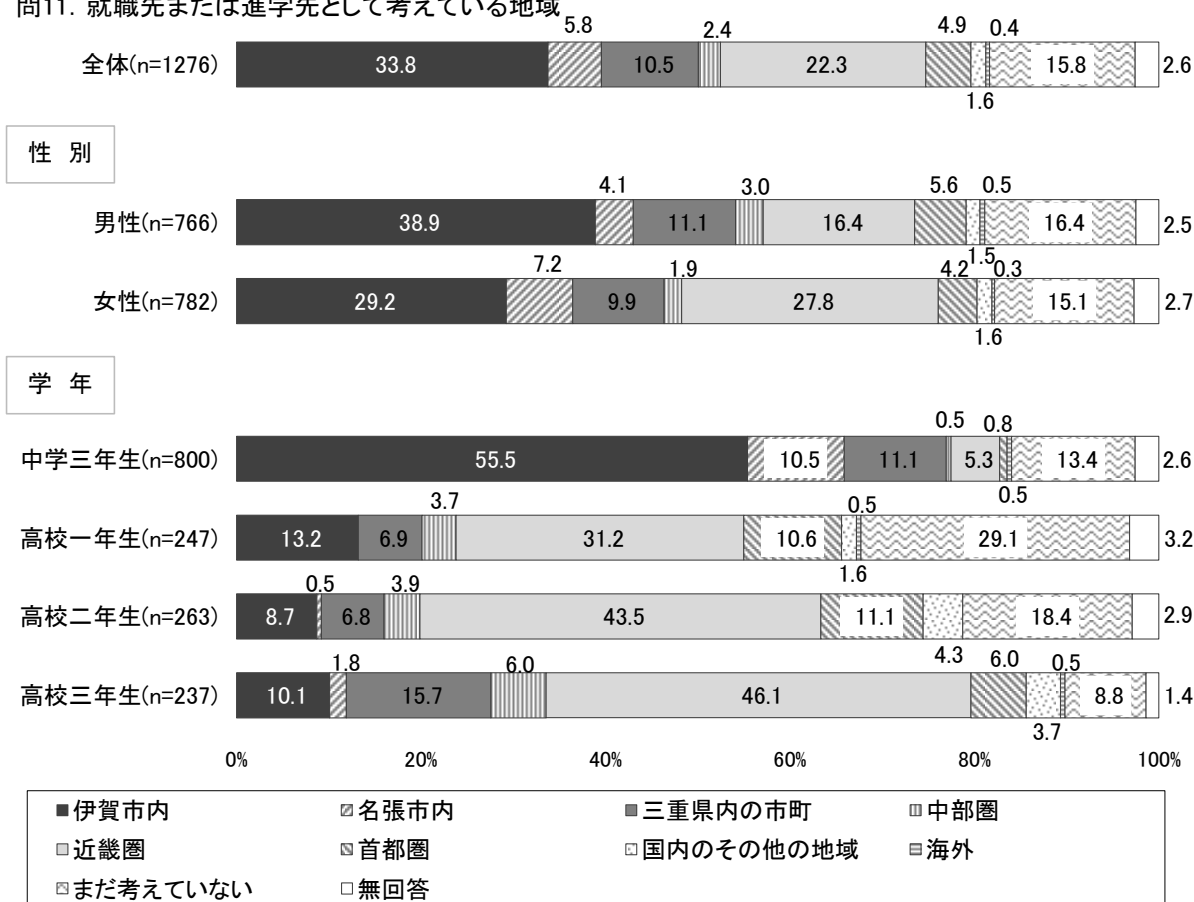
問11. 就職先または進学先として考えている地域は、どこですか。(〇は1つ)

全体では、「伊賀市内」の割合が33.8%と最も高く、次いで「近畿圏」の割合が22.3%となっています。

性別で見ると、男性では、「伊賀市内」の割合が38.9%となっており、女性よりも9.7ポイント高い一方、女性では、「近畿圏」の割合が27.8%となっており、男性よりも11.4ポイント高くなっています。

学年別で見ると、中学生では「伊賀市内」の割合が半数以上を占めています。高校生では、学年が上がるほど、「近畿圏」の割合が高くなっています。また、高校三年生では、「三重県内の市町」の割合が1割台半ばとなっています。

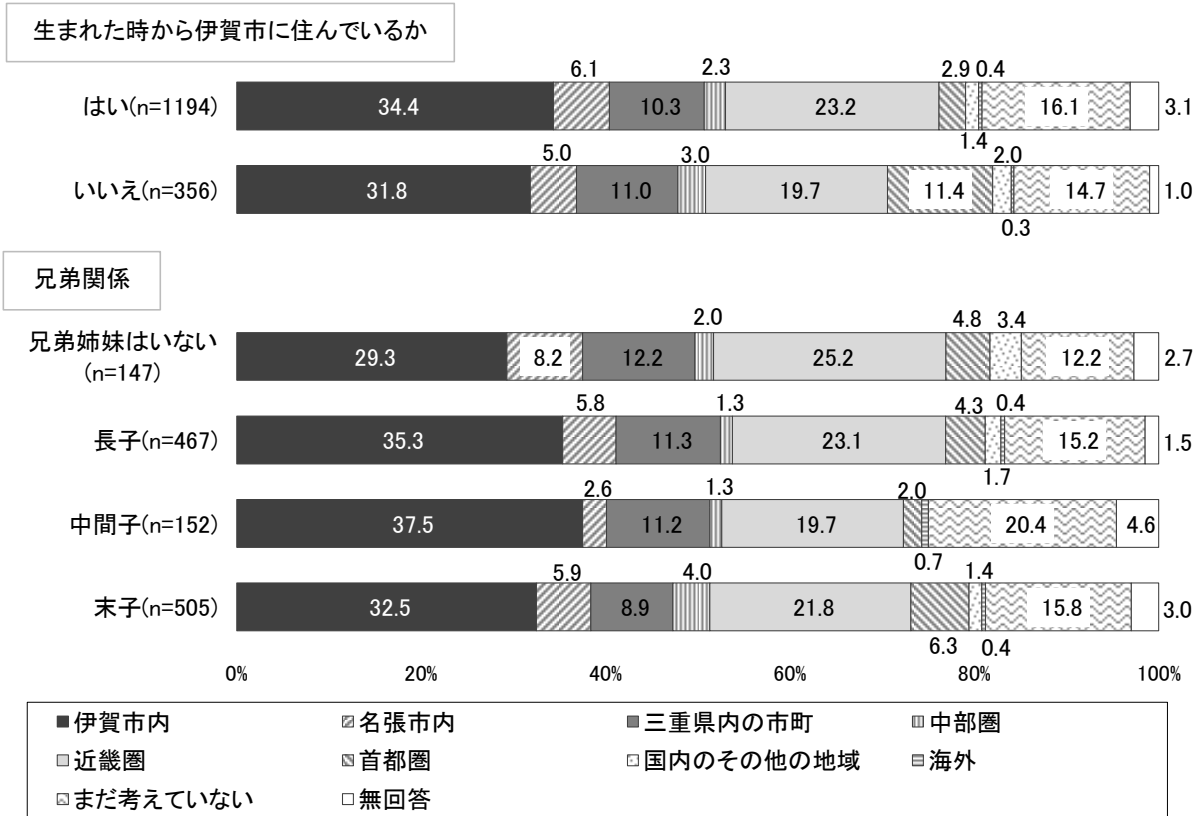
問11. 就職先または進学先として考えている地域



伊賀市で生まれ育ったかどうかでみると、伊賀市で生まれ育っていない人では「首都圏」の割合が1割を超えています。

兄弟関係別でみると、いずれの兄弟関係においても、「伊賀市内」の割合が最も高く、次いで「近畿圏」の割合が高くなっています

問11. 就職先または進学先として考えている地域



	カテゴリ	伊賀市内	名張市内	三重県内の市町	中部圏	近畿圏	首都圏	国内のその他の地域	海外	まだ考えていない	無回答
全体	全体(n=1276)	33.8	5.8	10.5	2.4	22.3	4.9	1.6	0.4	15.8	2.6
性別	男性(n=604)	38.9	4.1	11.1	3.0	16.4	5.6	1.5	0.5	16.4	2.5
	女性(n=668)	29.2	7.2	9.9	1.9	27.8	4.2	1.6	0.3	15.1	2.7
学年	中学三年生(n=659)	55.5	10.5	11.1	0.5	5.3	0.8	0.0	0.5	13.4	2.6
	高校一年生(n=189)	13.2	0.0	6.9	3.7	31.2	10.6	1.6	0.5	29.1	3.2
	高校二年生(n=207)	8.7	0.5	6.8	3.9	43.5	11.1	4.3	0.0	18.4	2.9
	高校三年生(n=217)	10.1	1.8	15.7	6.0	46.1	6.0	3.7	0.5	8.8	1.4
生まれた時から伊賀市に住んでいるか	はい(n=975)	34.4	6.1	10.3	2.3	23.2	2.9	1.4	0.4	16.1	3.1
	いいえ(n=299)	31.8	5.0	11.0	3.0	19.7	11.4	2.0	0.3	14.7	1.0
兄弟関係	兄弟姉妹はいない(n=147)	29.3	8.2	12.2	2.0	25.2	4.8	3.4	0.0	12.2	2.7
	長子(n=467)	35.3	5.8	11.3	1.3	23.1	4.3	1.7	0.4	15.2	1.5
	中間子(n=152)	37.5	2.6	11.2	1.3	19.7	2.0	0.0	0.7	20.4	4.6
	末子(n=505)	32.5	5.9	8.9	4.0	21.8	6.3	1.4	0.4	15.8	3.0

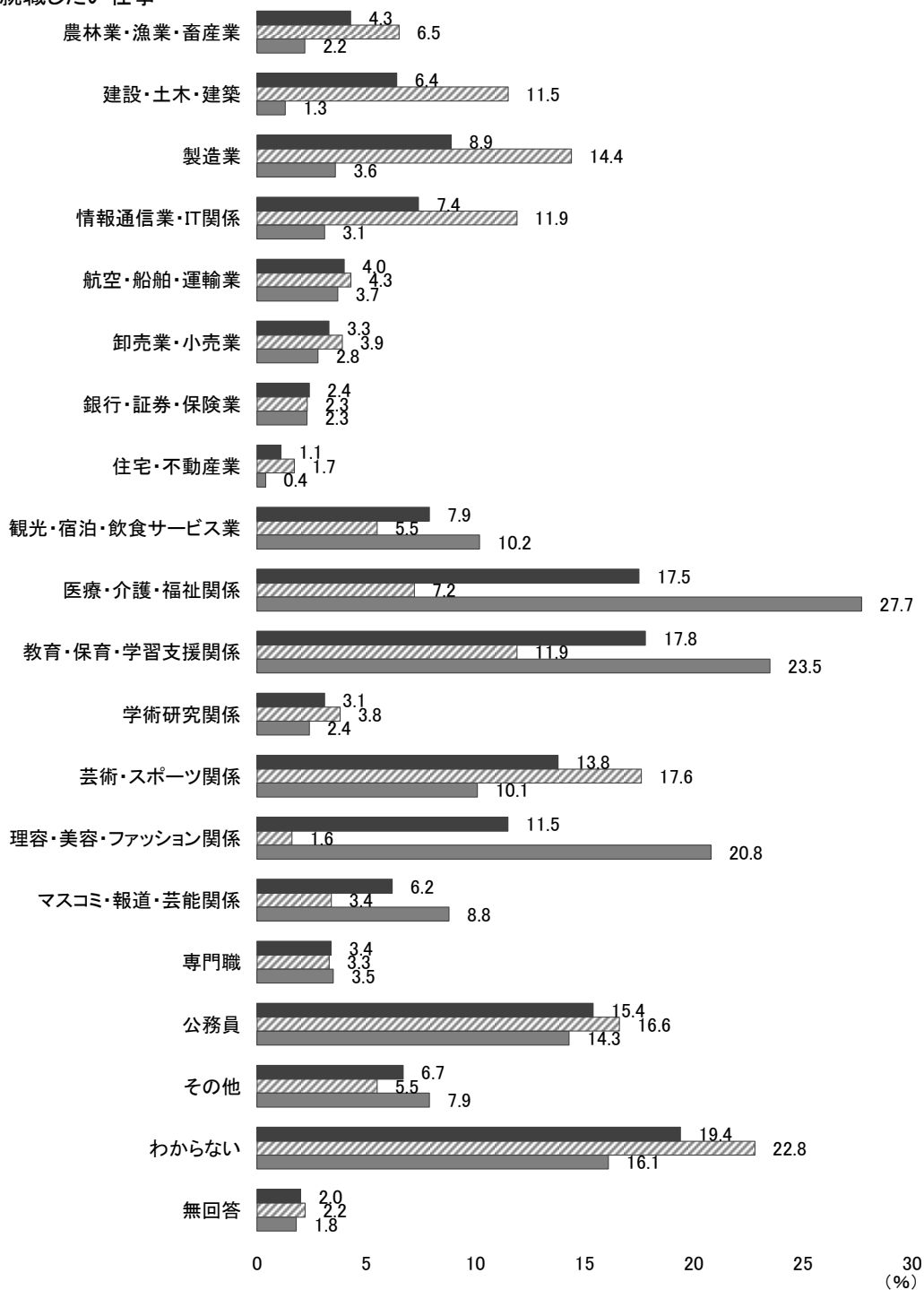
#### 4. 就職にあたっての考え方について

問12. 将来、就職したいと思う仕事はどのようなものですか。(〇は3つまで)

全体では、「わからない」の割合が19.4%と最も高く、次いで「教育・保育・学習支援関係」の割合が17.8%、「医療・介護・福祉関係」が17.5%となっています。

性別でみると、男性では、「わからない」の割合が22.8%と最も高く、次いで「芸術・スポーツ関係」の割合が17.6%となっています。一方、女性では、「医療・介護・福祉関係」の割合が27.7%と最も高く、次いで「教育・保育・学習支援関係」の割合が23.5%となっています。

問12. 将来、就職したい仕事



■ 全体 (n=1554)

▨ 男性 (n=766)

■ 女性 (n=782)

また、女性では男性よりも「医療・介護・福祉関係」の割合が26.8ポイント高く、「理容・美容・ファッション関係」の割合が19.2ポイント高く、「教育・保育・学習支援関係」の割合が11.6ポイント高くなっています。

学年別でみると、学年が下がるほど、「わからない」の割合が高くなっています。

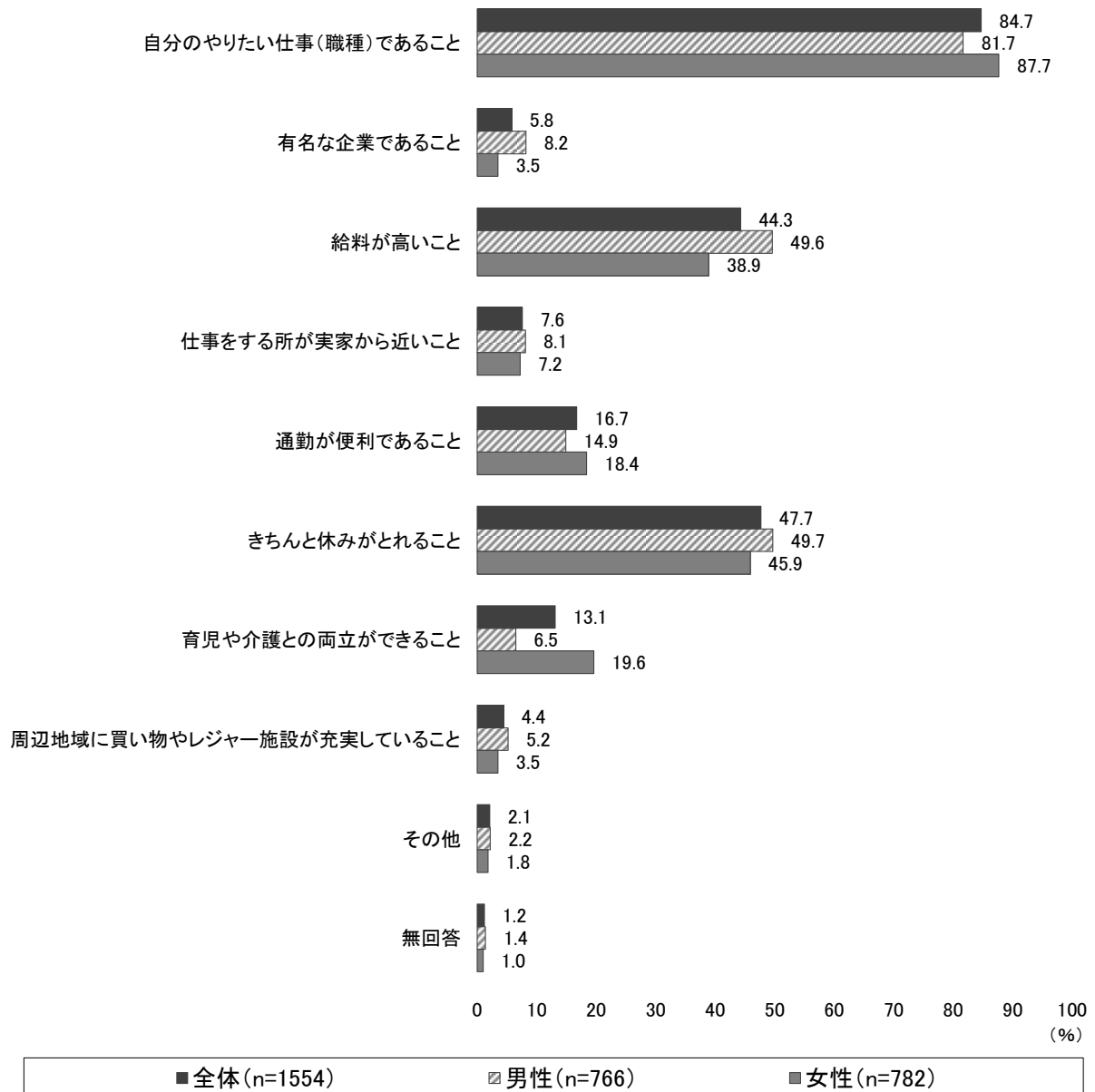
		農林業・漁業・畜産業	建設・土木・建築	製造業	情報通信業・IT関係	航空・船舶・運輸業	卸売業・小売業	銀行・証券・保険業	住宅・不動産業	観光・宿泊・飲食サービス業	医療・介護・福祉関係	教育・保育・学習支援関係	学術研究関係	芸術・スポーツ関係	理容・美容・ファッション関係	マスコミ・報道・芸能関係	専門職	公務員	その他	わからない	無回答
全体	全体 (n=1554)	4.3	6.4	8.9	7.4	4.0	3.3	2.4	1.1	7.9	17.5	17.8	3.1	13.8	11.5	6.2	3.4	15.4	6.7	19.4	2.0
性別	男性 (n=766)	6.5	11.5	14.4	11.9	4.3	3.9	2.3	1.7	5.5	7.2	11.9	3.8	17.6	1.6	3.4	3.3	16.6	5.5	22.8	2.2
	女性 (n=782)	2.2	1.3	3.6	3.1	3.7	2.8	2.3	0.4	10.2	27.7	23.5	2.4	10.1	20.8	8.8	3.5	14.3	7.9	16.1	1.8
学年	中学三年生 (n=800)	4.5	7.0	7.1	7.8	3.9	3.5	2.0	1.3	7.4	16.0	18.8	3.3	16.9	14.4	6.1	3.1	15.4	6.8	23.1	1.4
	高校一年生 (n=247)	5.3	4.5	8.1	8.9	3.2	1.6	2.0	1.2	6.5	20.2	13.8	2.0	10.1	8.1	5.3	2.4	15.4	7.7	21.1	2.8
	高校二年生 (n=263)	4.2	6.8	9.9	4.9	3.8	4.2	3.0	0.4	9.9	17.1	19.0	2.7	11.0	8.4	4.6	4.9	16.7	7.2	14.8	2.3
	高校三年生 (n=237)	3.0	6.3	14.3	7.6	5.5	3.4	3.8	1.3	8.9	20.3	17.7	4.2	11.0	8.9	8.4	3.8	14.8	5.1	9.3	3.0
生まれた時から伊賀市に住んでいるか	はい (n=1194)	4.3	6.7	9.8	7.1	3.8	3.4	2.3	0.7	7.5	16.8	19.0	3.4	13.3	11.9	6.4	3.4	15.1	7.0	18.8	2.2
	いいえ (n=356)	4.5	5.3	5.9	8.1	4.5	3.4	2.8	2.5	9.6	19.9	13.8	2.2	15.7	9.8	5.6	3.7	16.9	5.6	21.3	1.1
兄弟関係	兄弟姉妹はいない (n=174)	4.0	4.0	7.5	8.0	3.4	4.0	2.9	4.6	8.0	22.4	12.6	4.6	10.9	10.3	7.5	5.2	17.2	5.7	19.0	2.9
	長子 (n=570)	4.4	5.3	9.3	7.4	4.9	2.5	3.2	0.4	8.8	17.7	20.2	3.7	12.3	10.9	5.8	4.0	16.3	6.7	18.1	2.3
	中間子 (n=180)	4.4	11.7	12.2	7.2	2.8	2.8	1.1	2.2	6.1	16.1	23.3	3.9	13.3	10.6	2.8	0.6	11.7	7.8	16.7	0.0
	末子 (n=622)	4.3	6.8	8.0	7.4	3.7	4.2	2.1	0.5	7.7	16.4	15.4	1.8	16.2	12.5	7.1	3.1	14.8	6.6	21.5	2.1

問13. 将来、就職する時に重視することは何ですか。(〇は3つまで)

全体では、「自分のやりたい仕事であること」の割合が84.7%と最も高く、次いで「きちんと休みがとれること」の割合が47.7%、「給料が高いこと」が44.3%となっています。


性別で見ると、男性では、「給料が高いこと」の割合が49.6%となっており、女性よりも10.7ポイント高くなっています。一方、女性では、「育児や介護との両立ができること」の割合が19.6%となっており、男性よりも13.1ポイント高くなっています。

問13. 将来、就職する時に重視すること



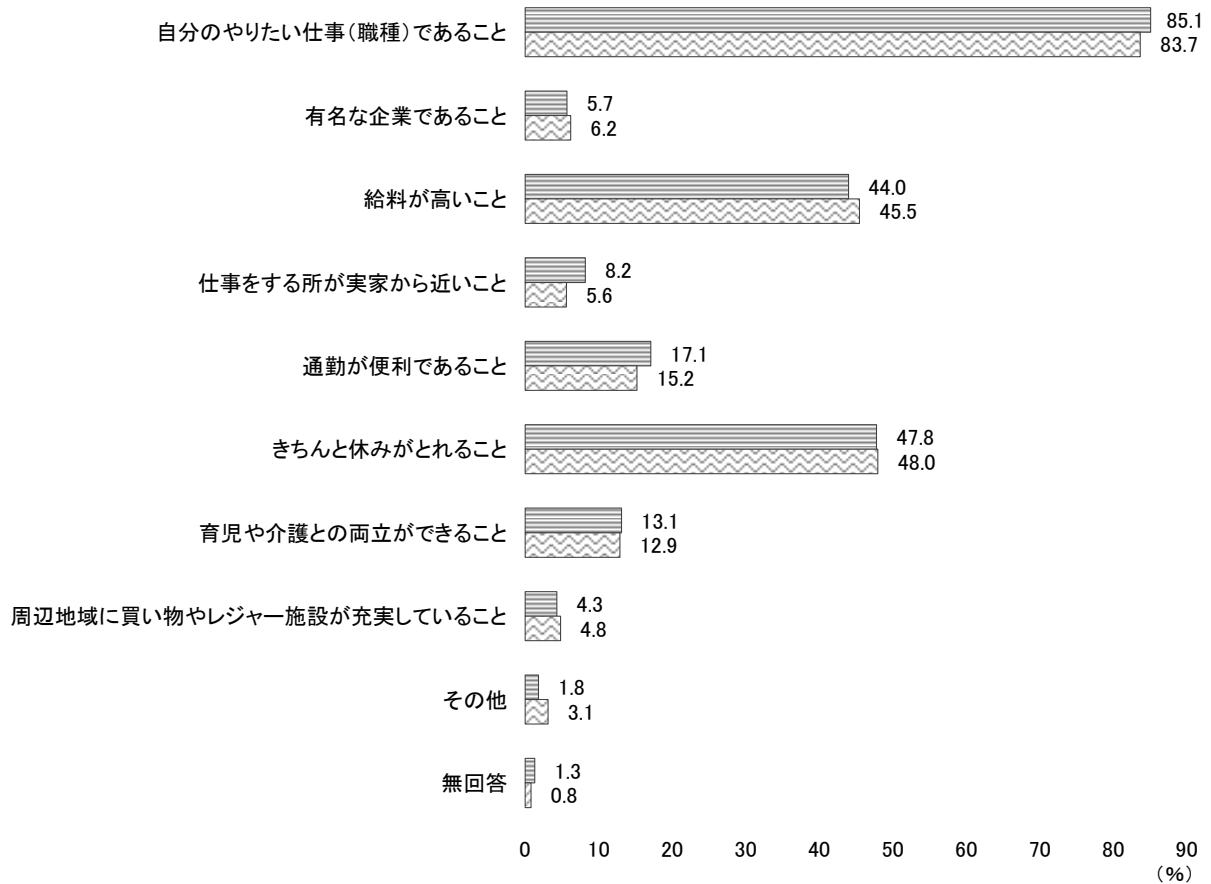
学年別でみると、高校三年生でのみ、「通勤が便利であること」の割合が2割を超えています。また、学年が下がるほど、「育児や介護との両立ができること」の割合が高くなっています。

問13. 将来、就職する時に重視すること



伊賀市で生まれ育ったかどうかでみると、伊賀市で生まれ育っていない人とそうでない人では、大きな違いは見られません。

問13. 将来、就職する時に重視すること



■ 生まれた時から伊賀市に住んでいる (n=1194)      □ 生まれた時から伊賀市に住んでいない (n=356)

兄弟関係別でみると、兄弟姉妹がいない人と中間子の人では、「給料が高いこと」の割合が半数以上を超えています。また、兄弟姉妹がいない人では、「きちんと休みがとれること」の割合が半数以上を超えています。

		自分のやりたい仕事（職種）であること	有名な企業であること	給料が高いこと	仕事をする所が実家から近いこと	通勤が便利であること	きちんと休みがとれること	育児や介護との両立ができること	周辺地域に買い物やレジャー施設が充実していること	その他	無回答
全体	全体 (n=1554)	84.7	5.8	44.3	7.6	16.7	47.7	13.1	4.4	2.1	1.2
性別	男性 (n=766)	81.7	8.2	49.6	8.1	14.9	49.7	6.5	5.2	2.2	1.4
	女性 (n=782)	87.7	3.5	38.9	7.2	18.4	45.9	19.6	3.5	1.8	1.0
学年	中学三年生 (n=800)	84.6	4.9	47.0	7.8	15.1	49.0	14.6	4.5	2.8	1.1
	高校一年生 (n=247)	84.6	6.1	42.5	6.5	18.2	48.6	13.0	4.0	1.2	1.2
	高校二年生 (n=263)	85.9	6.1	43.7	6.5	15.6	43.3	11.4	5.3	0.4	1.5
	高校三年生 (n=237)	84.0	8.0	37.6	9.7	21.9	48.5	10.1	3.4	2.1	1.3
生まれた時から伊賀市に住んでいるか	はい (n=1194)	85.1	5.7	44.0	8.2	17.1	47.8	13.1	4.3	1.8	1.3
	いいえ (n=356)	83.7	6.2	45.5	5.6	15.2	48.0	12.9	4.8	3.1	0.8
兄弟関係	兄弟姉妹はいない (n=174)	81.0	5.2	50.6	3.4	17.8	51.7	15.5	4.6	0.6	1.7
	長子 (n=570)	86.1	4.9	45.1	8.4	17.2	48.6	12.8	4.2	1.9	1.2
	中間子 (n=180)	84.4	3.3	52.2	8.9	13.9	48.9	12.2	4.4	2.2	0.0
	末子 (n=622)	84.6	7.4	39.7	7.6	16.7	45.5	13.0	4.5	2.6	1.4



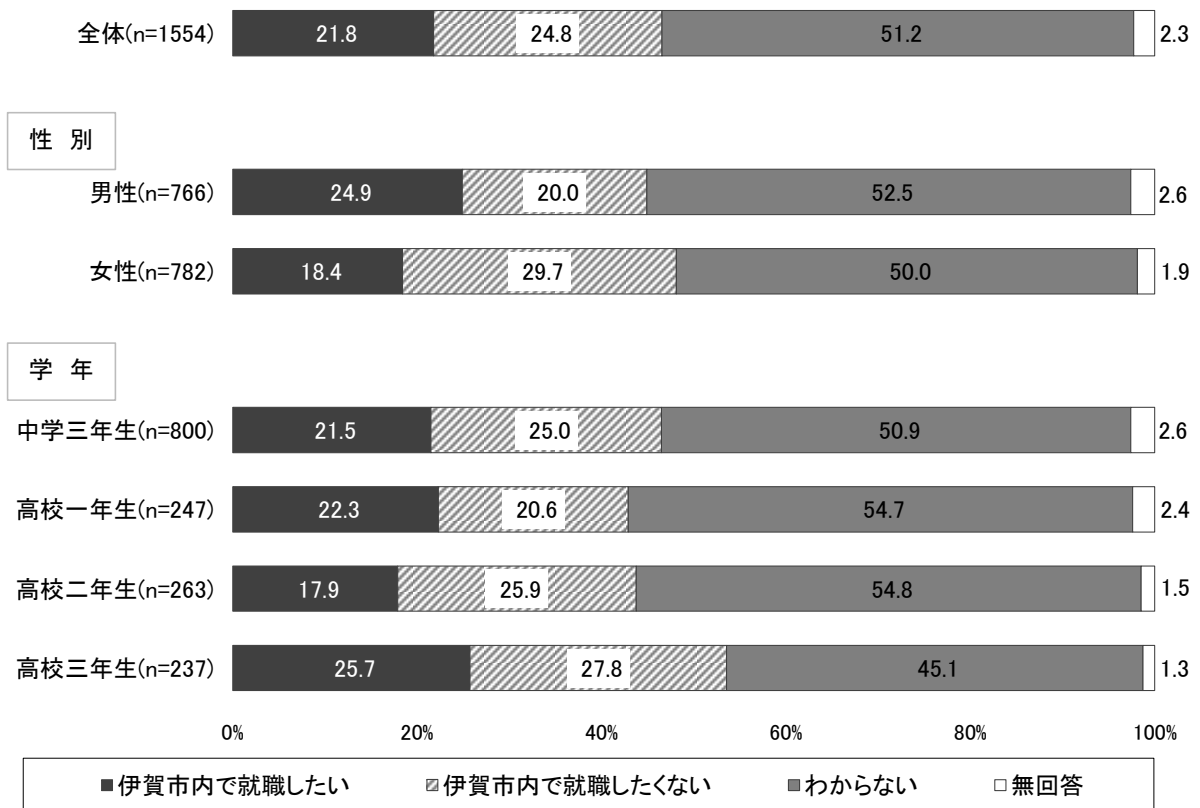
問14. 将来、伊賀市内で就職したいと思いますか。(〇は1つ)

全体では、「わからない」の割合が51.2%と最も高く、次いで「伊賀市内で就職したくない」の割合が24.8%となっています。

性別でみると、男性では、「わからない」の割合が52.5%と最も高く、次いで「伊賀市内で就職したい」の割合が24.9%となっている一方、女性では「わからない」の割合が50.0%と最も高く、次いで「伊賀市内で就職したくない」の割合が29.7%となっています。

学年別でみると、高校生では学年が上がるほど、「伊賀市内で就職したくない」の割合が高くなっています。

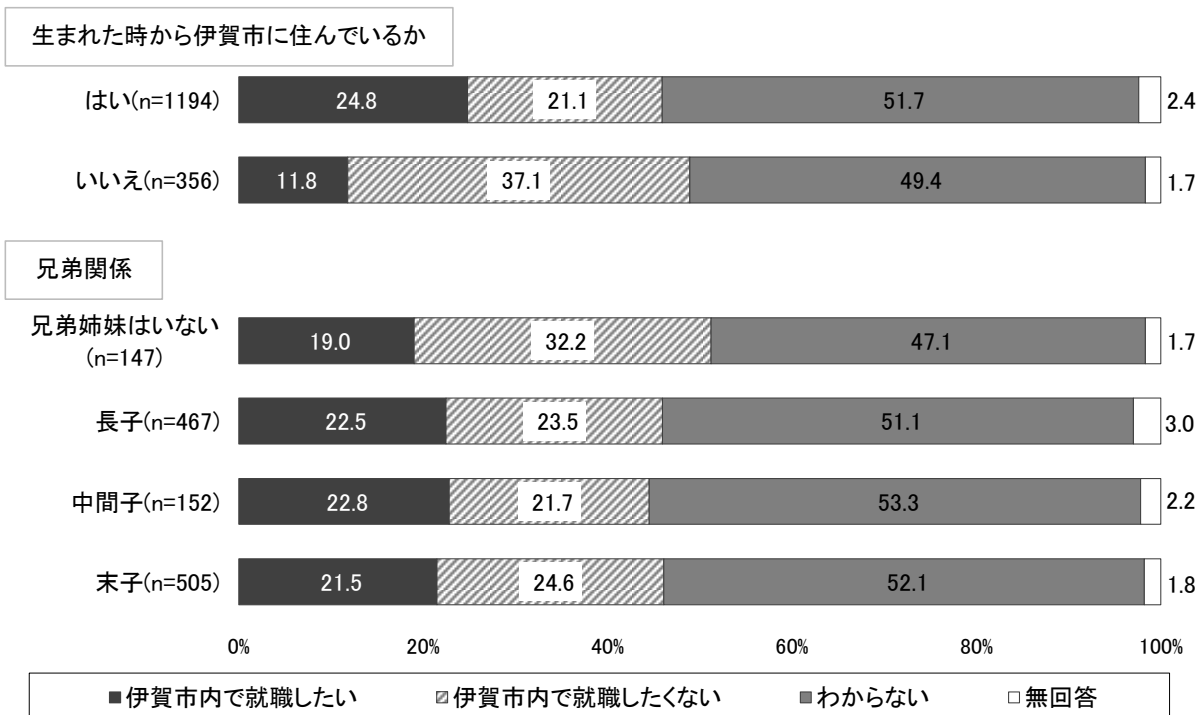
問14. 将来、伊賀市内で就職したいか



伊賀市で生まれ育ったかどうかでみると、伊賀市で生まれ育った人では「伊賀市内で就職したい」の割合が24.8%となっており、生まれ育っていない人よりも13.0ポイント高くなっています。一方、伊賀市で生まれ育っていない人では「伊賀市内で就職したくない」の割合が37.1%となっており、伊賀市で生まれ育った人よりも16.0ポイント高くなっています。

兄弟関係別でみると、兄弟姉妹はいない人のみ、「伊賀市内で就職したくない」の割合が3割を超え、他の兄弟関係よりも7.6ポイント高くなっています。

#### 問14. 将来、伊賀市内で就職したいか



	カテゴリ	伊賀市内で就職したい	伊賀市内で就職したくない	わからない	無回答
全体	全体(n=1554)	21.8	24.8	51.2	2.3
性別	男性(n=766)	24.9	20.0	52.5	2.6
	女性(n=782)	18.4	29.7	50.0	1.9
学年	中学三年生(n=800)	21.5	25.0	50.9	2.6
	高校一年生(n=247)	22.3	20.6	54.7	2.4
	高校二年生(n=263)	17.9	25.9	54.8	1.5
	高校三年生(n=237)	25.7	27.8	45.1	1.3
生まれた時から伊賀市に住んでいるか	はい(n=1194)	24.8	21.1	51.7	2.4
	いいえ(n=356)	11.8	37.1	49.4	1.7
兄弟関係	兄弟姉妹はいない(n=147)	19.0	32.2	47.1	1.7
	長子(n=467)	22.5	23.5	51.1	3.0
	中間子(n=152)	22.8	21.7	53.3	2.2
	末子(n=505)	21.5	24.6	52.1	1.8

## 5. 伊賀市について

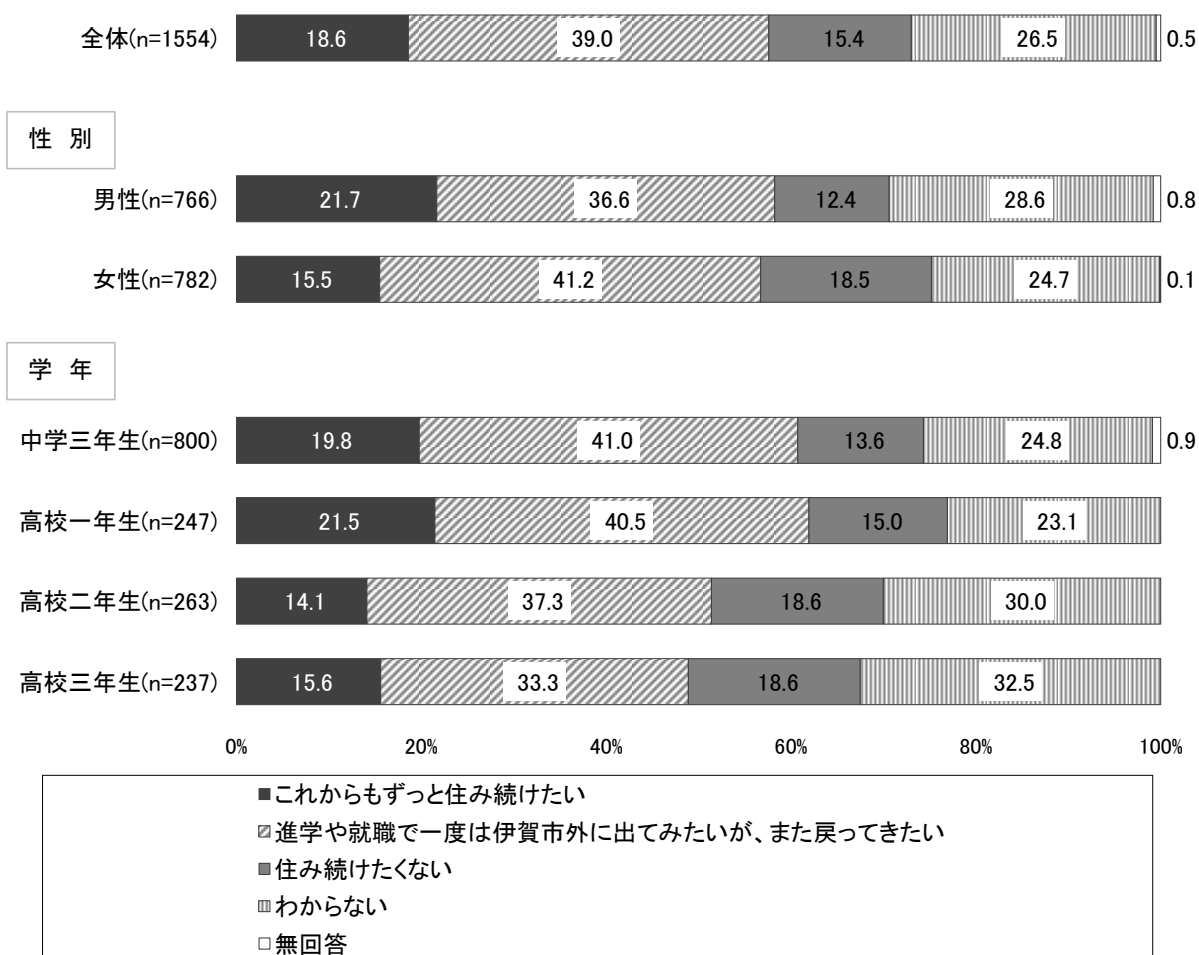
問15. これからも、伊賀市に住み続けたいですか。(○は1つ)

全体では、「進学や就職で一度は伊賀市外に出てみたいが、また戻ってきたい」の割合が39.0%と最も高く、次いで「わからない」の割合が26.5%となっています。

性別で見ると、男性では、「これからもずっと住み続けたい」の割合が2割を超えている一方、女性では、「進学や就職で一度は伊賀市外に出てみたいが、また戻ってきたい」の割合が4割を超えています。

学年別で見ると、高校一年生でのみ「これからも住み続けたい」の割合が2割を超えています。また、学年が上がるほど、「進学や就職で一度は伊賀市外に出てみたいが、また戻ってきたい」の割合が低くなっています。さらに、高校生では学年が上がるほど「わからない」の割合が高くなっています。

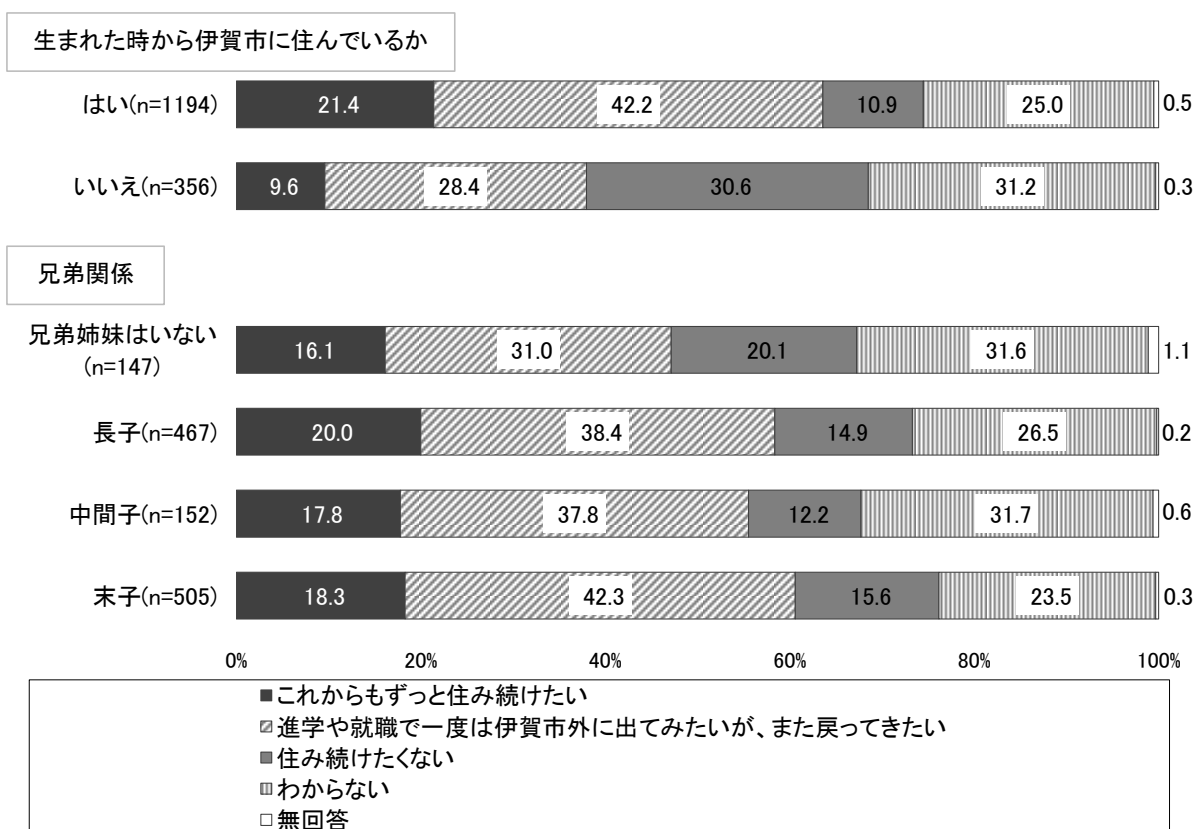
問15. これからも伊賀市に住み続けたいか



伊賀市で生まれ育ったかどうかでみると、伊賀市で生まれ育った人では「進学や就職で一度は伊賀市外に出てみたいが、また戻ってきたい」の割合が42.2%となっており、生まれ育っていない人よりも13.8ポイント高くなっています。また、「これからもずっと住み続けたい」の割合は21.4%となっており、生まれ育っていない人よりも11.8ポイント高くなっています。一方、伊賀市で生まれ育っていない人では「住み続けたくない」の割合が30.6%となっており、伊賀市で生まれ育った人よりも19.7ポイント高くなっています。

兄弟関係別でみると、兄弟姉妹がいない人のみ、「住み続けたくない」の割合が2割を超えています。また、長子の人のみ、「住み続けたい」の割合が2割となっています。さらに、末子の人のみ、「進学や就職で一度は伊賀市外に出てみたいが、また戻ってきたい」の割合が4割を超えています。

問15. これからも伊賀市に住み続けたいか



	カテゴリ	これからもずっと住み続けたい	進学や就職で一度は伊賀市外に出てみたいが、また戻ってきたい	住み続けたくない	わからない	無回答
全体	全体 (n=1554)	18.6	39.0	15.4	26.5	0.5
性別	男性 (n=766)	21.7	36.6	12.4	28.6	0.8
	女性 (n=782)	15.5	41.2	18.5	24.7	0.1
学年	中学三年生 (n=800)	19.8	41.0	13.6	24.8	0.9
	高校一年生 (n=247)	21.5	40.5	15.0	23.1	0.0
	高校二年生 (n=263)	14.1	37.3	18.6	30.0	0.0
	高校三年生 (n=237)	15.6	33.3	18.6	32.5	0.0
生まれた時から伊賀市に住んでいるか	はい (n=1194)	21.4	42.2	10.9	25.0	0.5
	いいえ (n=356)	9.6	28.4	30.6	31.2	0.3
兄弟関係	兄弟姉妹はいない (n=147)	16.1	31.0	20.1	31.6	1.1
	長子 (n=467)	20.0	38.4	14.9	26.5	0.2
	中間子 (n=152)	17.8	37.8	12.2	31.7	0.6
	末子 (n=505)	18.3	42.3	15.6	23.5	0.3

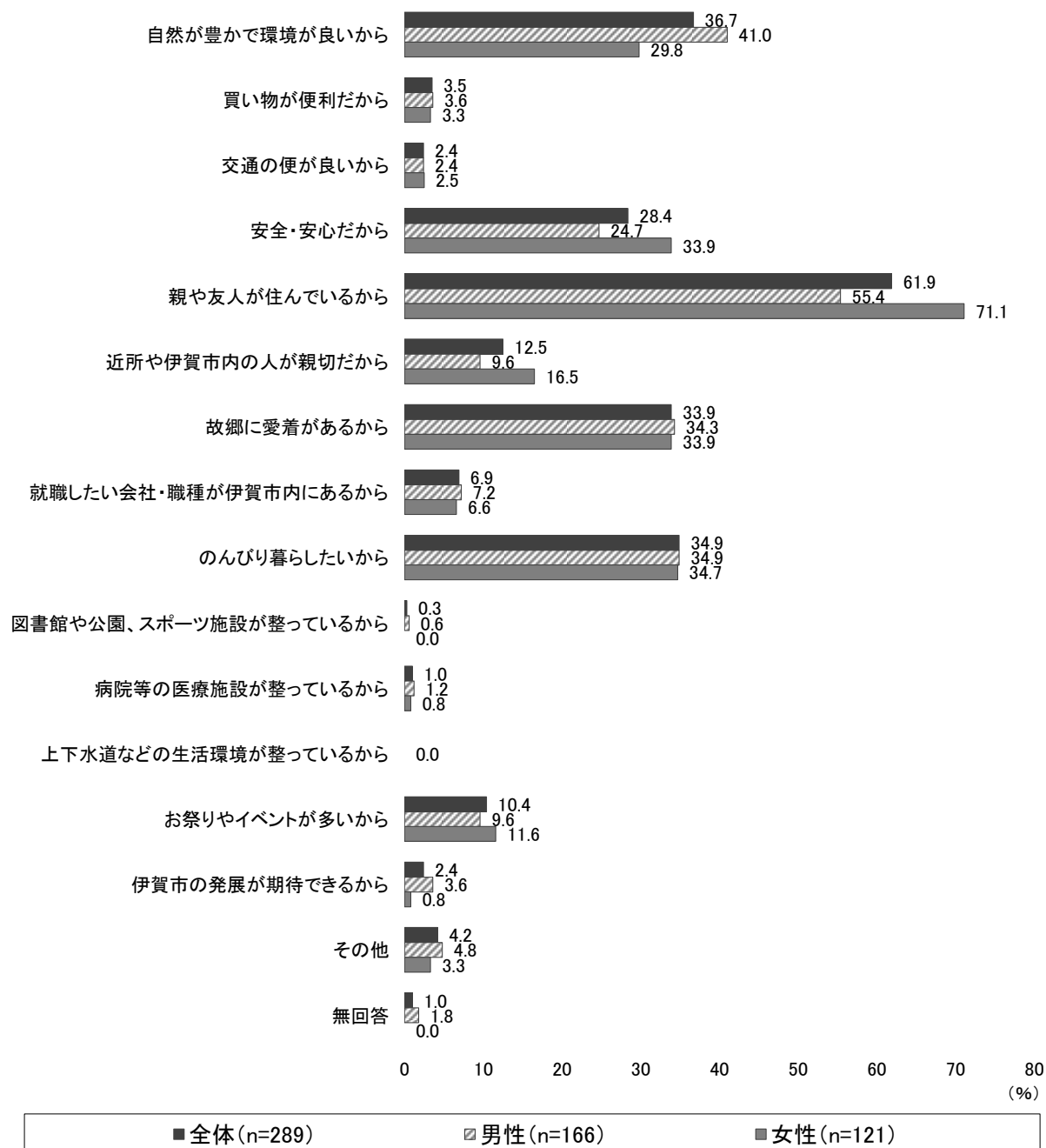
《問15で、「① これからもずっと住み続けたい」と回答した方におたずねします》

問16. 伊賀市に住み続けたい理由は、何ですか。(〇は3つまで)

全体では、「親や友人が住んでいるから」の割合が61.9%と最も高く、次いで「自然が豊かで環境が良いから」の割合が36.7%となっています。

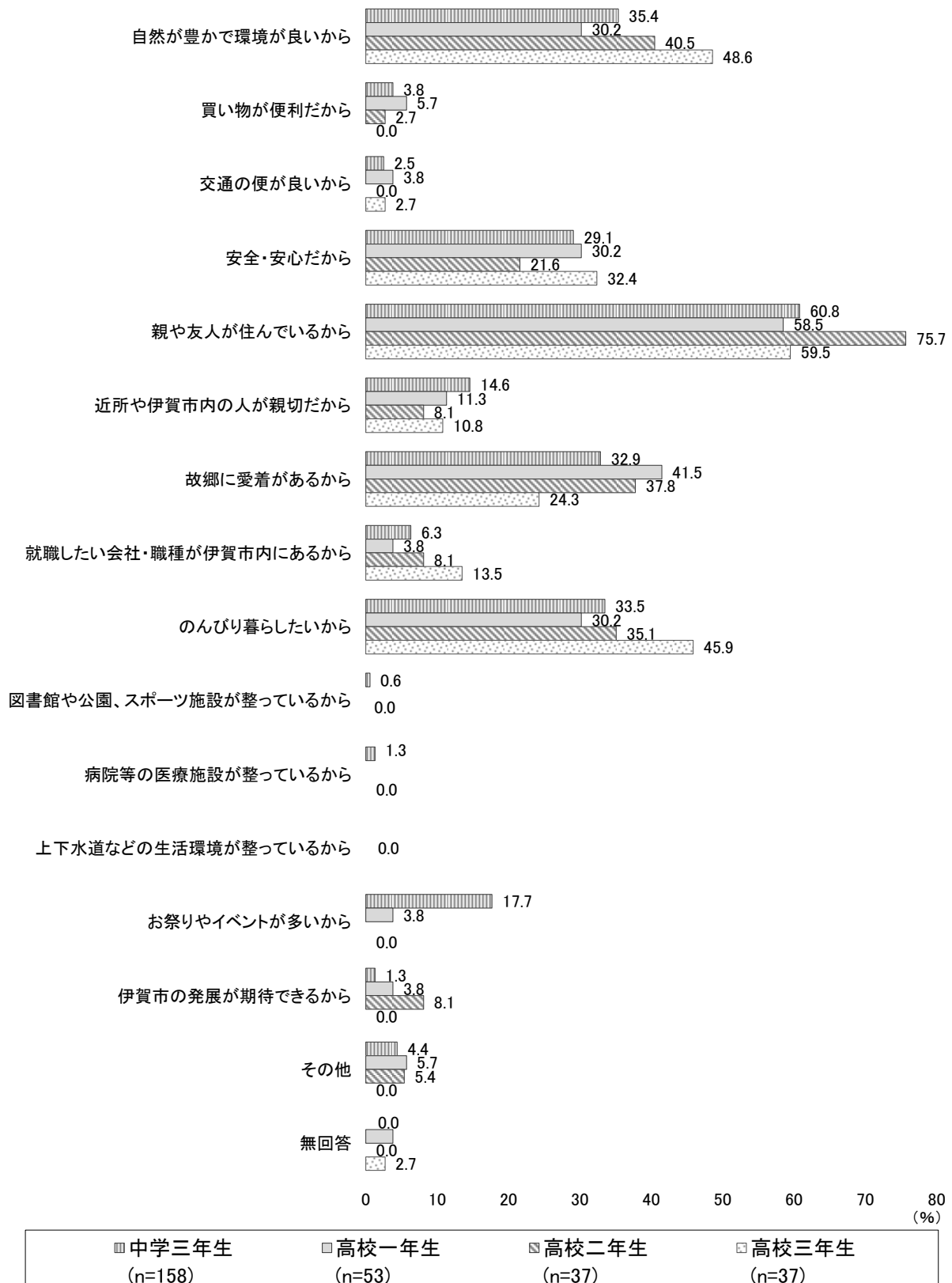
性別で見ると、男性では、「自然が豊かで環境が良いから」の割合が41.0%となっており、女性よりも11.2ポイント高くなっています。一方、女性では、「親や友人が住んでいるから」の割合が71.1%となっており、男性よりも15.7ポイント高くなっています。また、「安全・安心だから」の割合は33.9%と男性よりも9.2ポイント高くなっています。

問16. 伊賀市に住み続けたい理由



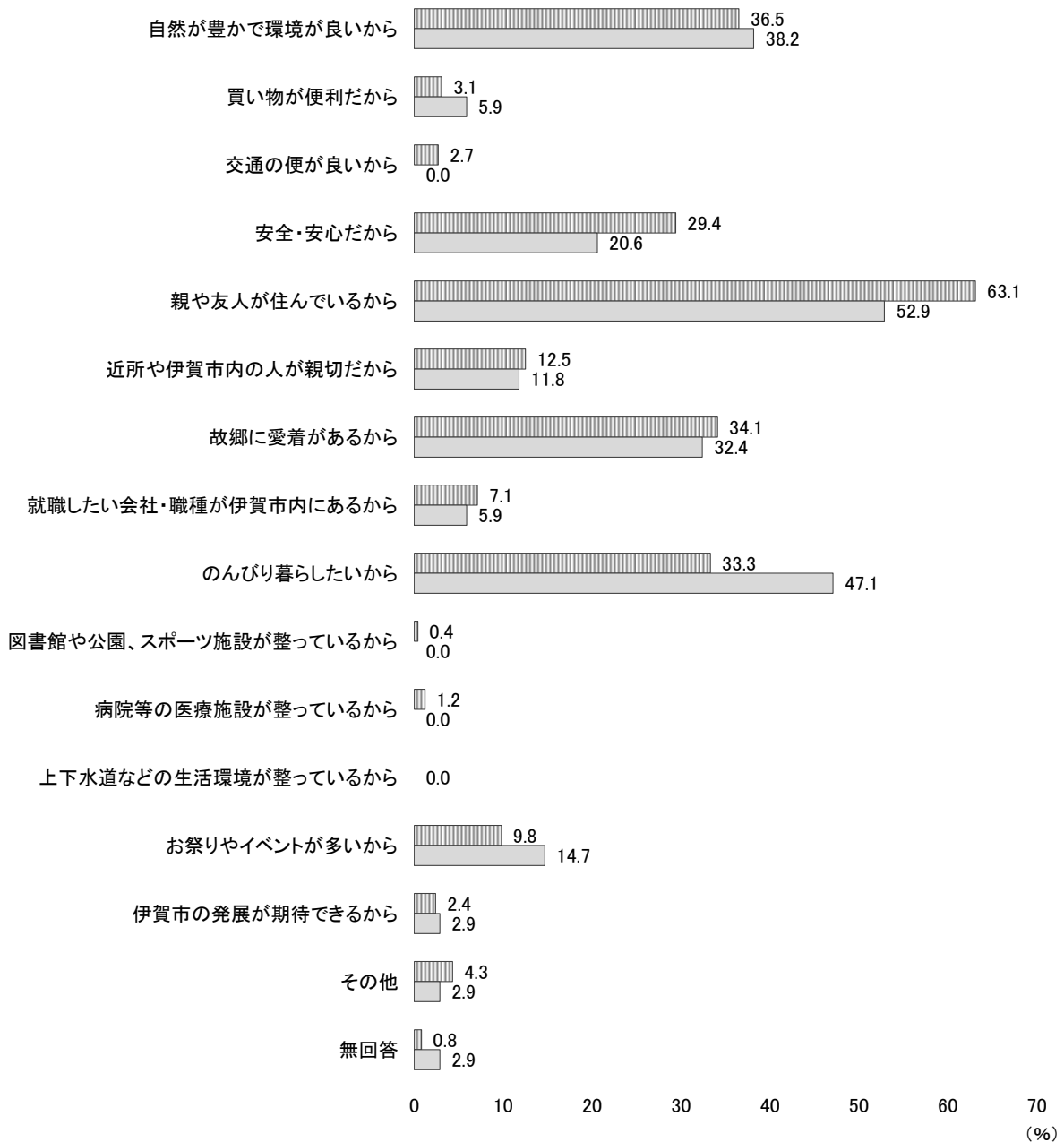
学年別でみると、高校生では学年が上がるほど「自然が豊かで環境が良いから」と「のんびり暮らしたいから」の割合が高くなっています。また、高校二年生でのみ、「親や友人が住んでいるから」の割合が7割を超えています。

問16. 伊賀市に住み続けたい理由



伊賀市で生まれ育ったかどうかでみると、伊賀市で生まれ育った人では「親や友人が住んでいるから」の割合が63.1%となっており、生まれ育っていない人よりも10.2ポイント高くなっています。また、「安全・安心だから」の割合は29.4%となっており、生まれ育っていない人よりも8.8ポイント高くなっています。一方、伊賀市で生まれ育っていない人では「のんびり暮らしたいから」の割合が47.1%となっており、伊賀市で生まれ育った人よりも13.8ポイント高くなっています。

問16. 伊賀市に住み続けたい理由



■ 生まれた時から伊賀市に住んでいる(n=255) □ 生まれた時から伊賀市に住んでいない(n=34)

兄弟関係別でみると、中間子を除いた全ての兄弟関係で「親や友人が住んでいるから」の割合が最も高く、6割を超えています。また、中間子の人のみ、「自然が豊かで環境がよいから」の割合が半数をしめており、「安全・安心だから」の割合が4割を超えています。さらに、兄弟姉妹がない人のみ、「就職したい会社・職種が伊賀市内にあるから」の割合が2割を超えています。

		自然が豊かで環境がよいから	買い物が便利だから	交通の便が良いから	安全・安心だから	親や友人が住んでいるから	近所や伊賀市内の人が親切だから	故郷に愛着があるから	就職したい会社・職種が伊賀市内にあるから	のんびり暮らしたいから	図書館や公園、スポーツ施設が整っているから	病院等の医療施設が整っているから	上下水道などの生活環境が整っているから	お祭りやイベントが多いから	伊賀市の発展が期待できるから	その他	無回答
全体	全体 (n=289)	36.7	3.5	2.4	28.4	61.9	12.5	33.9	6.9	34.9	0.3	1.0	0.0	10.4	2.4	4.2	1.0
性別	男性 (n=166)	41.0	3.6	2.4	24.7	55.4	9.6	34.3	7.2	34.9	0.6	1.2	0.0	9.6	3.6	4.8	1.8
	女性 (n=121)	29.8	3.3	2.5	33.9	71.1	16.5	33.9	6.6	34.7	0.0	0.8	0.0	11.6	0.8	3.3	0.0
学年	中学三年生 (n=158)	35.4	3.8	2.5	29.1	60.8	14.6	32.9	6.3	33.5	0.6	1.3	0.0	17.7	1.3	4.4	0.0
	高校一年生 (n=53)	30.2	5.7	3.8	30.2	58.5	11.3	41.5	3.8	30.2	0.0	0.0	0.0	3.8	3.8	5.7	3.8
	高校二年生 (n=37)	40.5	2.7	0.0	21.6	75.7	8.1	37.8	8.1	35.1	0.0	0.0	0.0	0.0	8.1	5.4	0.0
	高校三年生 (n=37)	48.6	0.0	2.7	32.4	59.5	10.8	24.3	13.5	45.9	0.0	0.0	0.0	0.0	0.0	0.0	2.7
生まれた時から伊賀市に住んでいるか	はい (n=255)	36.5	3.1	2.7	29.4	63.1	12.5	34.1	7.1	33.3	0.4	1.2	0.0	9.8	2.4	4.3	0.8
	いいえ (n=34)	38.2	5.9	0.0	20.6	52.9	11.8	32.4	5.9	47.1	0.0	0.0	0.0	14.7	2.9	2.9	2.9
兄弟関係	兄弟姉妹はいない (n=28)	32.1	3.6	0.0	35.7	60.7	10.7	28.6	21.4	21.4	0.0	0.0	0.0	7.1	0.0	10.7	0.0
	長子 (n=114)	36.8	4.4	3.5	21.1	64.9	10.5	34.2	5.3	37.7	0.0	2.6	0.0	14.9	4.4	1.8	0.0
	中間子 (n=32)	50.0	6.3	0.0	43.8	46.9	12.5	31.3	6.3	28.1	0.0	0.0	0.0	3.1	0.0	9.4	3.1
	末子 (n=114)	33.3	1.8	2.6	29.8	64.0	14.9	36.0	5.3	37.7	0.9	0.0	0.0	8.8	1.8	3.5	1.8



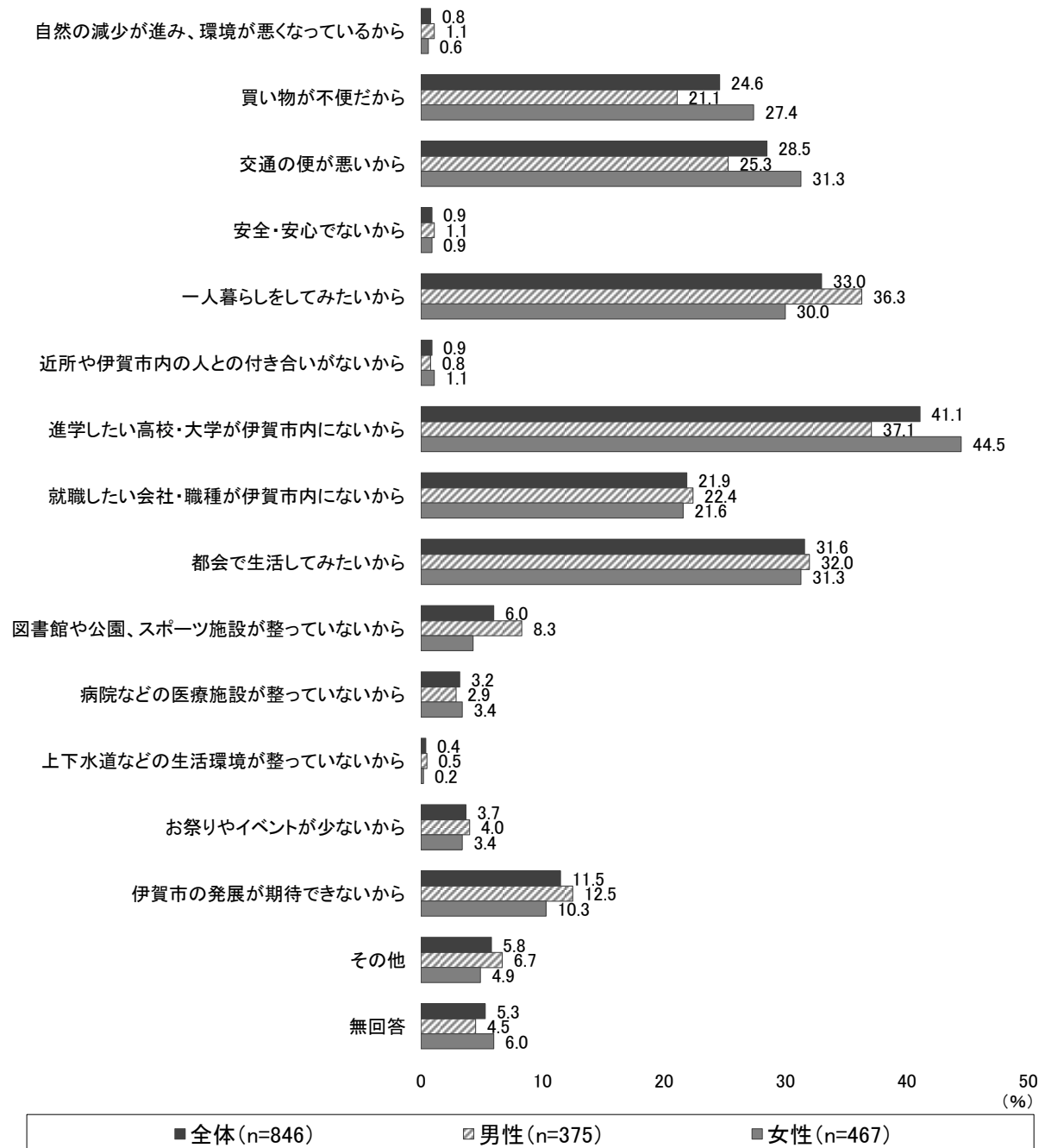
「問15で、「② 一度は伊賀市外へ出てみたいが、また戻ってきたい」と「③ 住み続けたくない」に回答した方におたずねします」

問17. 伊賀市に住み続けたくない理由は、何ですか。(〇は3つまで)

全体では、「進学したい高校・大学が伊賀市内にないから」の割合が41.1%と最も高く、次いで「一人暮らしをしてみたいから」の割合が33.0%となっています。

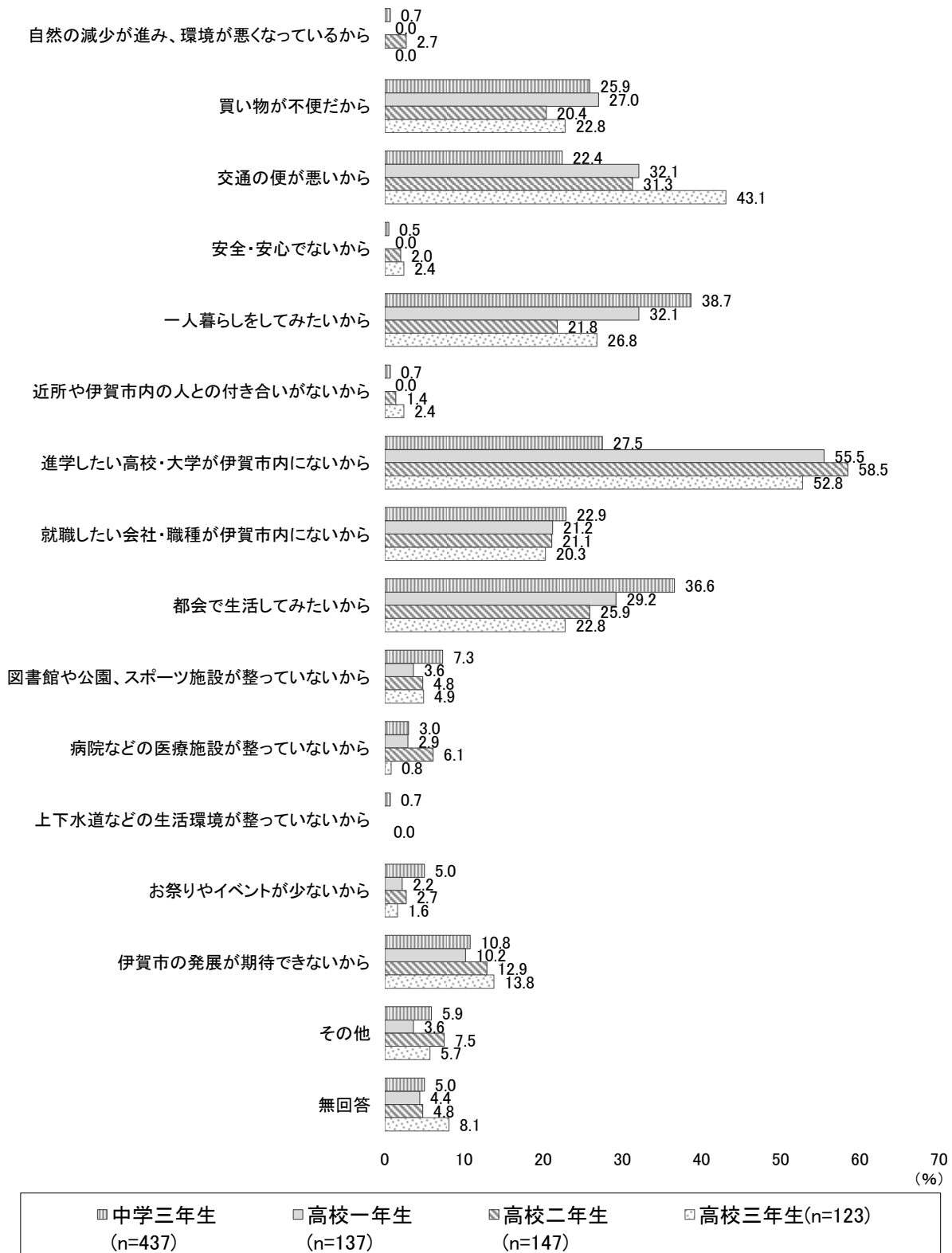
性別で見ると、男性では、「進学したい高校・大学が伊賀市内にないから」の割合が37.1%と最も高く、次いで「一人暮らしをしてみたいから」の割合が36.3%となっています。一方、女性では、「進学したい高校・大学が伊賀市内にないから」の割合が44.5%と最も高く、次いで「交通の便が悪いから」と「都会で生活してみたいから」の割合が31.3%となっています。

問17. 伊賀市に住み続けたくない理由



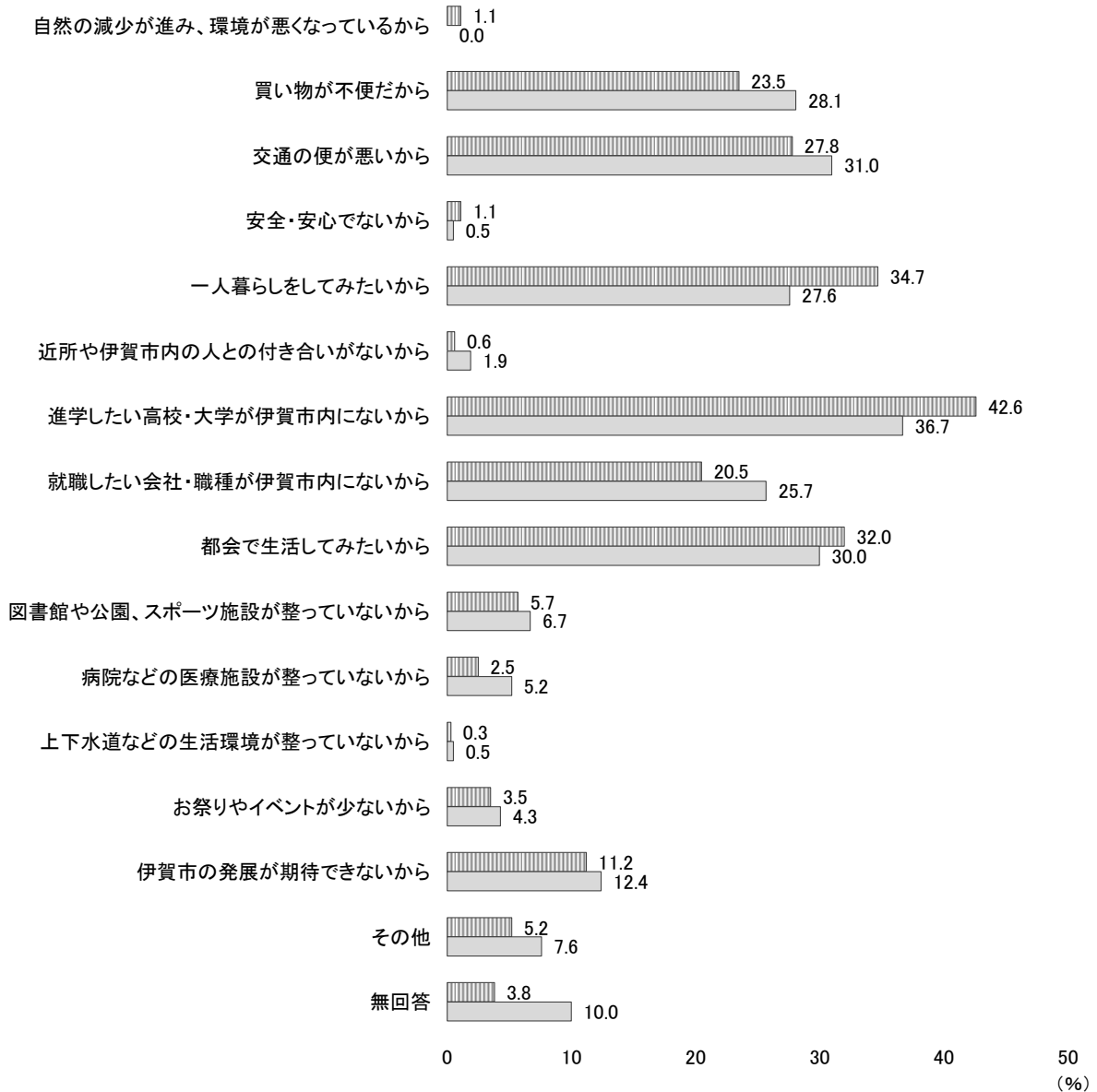
学年別でみると、高校三年生でのみ、「交通の便が悪いから」の割合が4割を超えています。また、中学三年生を除いた全ての学年では「進学したい高校・大学が伊賀市内にないから」の割合が半数以上を占めています。さらに、学年が上がるほど「就職したい会社・職種が伊賀市内にないから」の割合が低くなり、「都会で生活してみたいから」の割合が高くなっています。

問17. 伊賀市に住み続けたくない理由



伊賀市で生まれ育ったかどうかでみると、伊賀市で生まれ育った人では「進学したい高校・大学が伊賀市内にないから」の割合が42.6%と最も高く、次いで「一人暮らしをしてみたいから」の割合が34.7%となっています。一方、伊賀市で生まれ育っていない人では「進学したい高校・大学が伊賀市内にないから」の割合が36.7%と最も高く、次いで「交通の便が悪いから」の割合が31.0%となっています。

問17. 伊賀市に住み続けたくない理由



■ 生まれながら伊賀市に住んでいる(n=634) □ 生まれながら伊賀市に住んでいない(n=210)

兄弟関係別でみると、中間子を除いた全ての兄弟関係で「進学したい高校・大学が伊賀市内にないから」の割合が最も高く、4割を超えています。中間子の人のみ、「都会で生活してみたいから」の割合が最も高くなっています。

		自然の減少が進み、環境が悪くなっているから	買い物 inconvenient だから	交通の便が悪いから	安全・安心でないから	一人暮らしをしてみたいから	近所や伊賀市内の人の付き合いがないから	進学したい高校・大学が伊賀市内にないから	就職したい会社・職種が伊賀市内にないから	都会で生活してみたいから	図書館や公園、スポーツ施設が整っていないから	病院などの医療施設が整っていないから	上下水道などの生活環境が整っていないから	お祭りやイベントが少ないから	伊賀市の発展が期待できないから	その他	無回答
全体	全体 (n=846)	0.8	24.6	28.5	0.9	33.0	0.9	41.1	21.9	31.6	6.0	3.2	0.4	3.7	11.5	5.8	5.3
性別	男性 (n=375)	1.1	21.1	25.3	1.1	36.3	0.8	37.1	22.4	32.0	8.3	2.9	0.5	4.0	12.5	6.7	4.5
	女性 (n=467)	0.6	27.4	31.3	0.9	30.0	1.1	44.5	21.6	31.3	4.3	3.4	0.2	3.4	10.3	4.9	6.0
学年	中学三年生 (n=437)	0.7	25.9	22.4	0.5	38.7	0.7	27.5	22.9	36.6	7.3	3.0	0.7	5.0	10.8	5.9	5.0
	高校一年生 (n=137)	0.0	27.0	32.1	0.0	32.1	0.0	55.5	21.2	29.2	3.6	2.9	0.0	2.2	10.2	3.6	4.4
	高校二年生 (n=147)	2.7	20.4	31.3	2.0	21.8	1.4	58.5	21.1	25.9	4.8	6.1	0.0	2.7	12.9	7.5	4.8
	高校三年生 (n=123)	0.0	22.8	43.1	2.4	26.8	2.4	52.8	20.3	22.8	4.9	0.8	0.0	1.6	13.8	5.7	8.1
生まれた時から伊賀市に住んでいるか	はい (n=634)	1.1	23.5	27.8	1.1	34.7	0.6	42.6	20.5	32.0	5.7	2.5	0.3	3.5	11.2	5.2	3.8
	いいえ (n=210)	0.0	28.1	31.0	0.5	27.6	1.9	36.7	25.7	30.0	6.7	5.2	0.5	4.3	12.4	7.6	10.0
兄弟関係	兄弟姉妹はいない (n=89)	1.1	23.6	33.7	1.1	30.3	2.2	40.4	29.2	31.5	5.6	4.5	2.2	3.4	10.1	4.5	4.5
	長子 (n=304)	0.0	21.1	28.3	1.6	28.6	1.0	45.4	21.4	34.5	4.6	2.3	0.3	2.3	11.5	6.3	5.3
	中間子 (n=90)	3.3	31.1	25.6	1.1	34.4	1.1	28.9	18.9	36.7	5.6	2.2	0.0	4.4	16.7	7.8	3.3
	末子 (n=360)	0.8	26.1	28.3	0.3	36.9	0.6	40.8	21.4	27.8	7.5	3.6	0.0	4.7	10.3	5.3	5.8

「問15で、「② 一度は伊賀市外へ出てみたいが、また戻ってきたい」と「③ 住み続けたくない」に回答した方におたずねします」

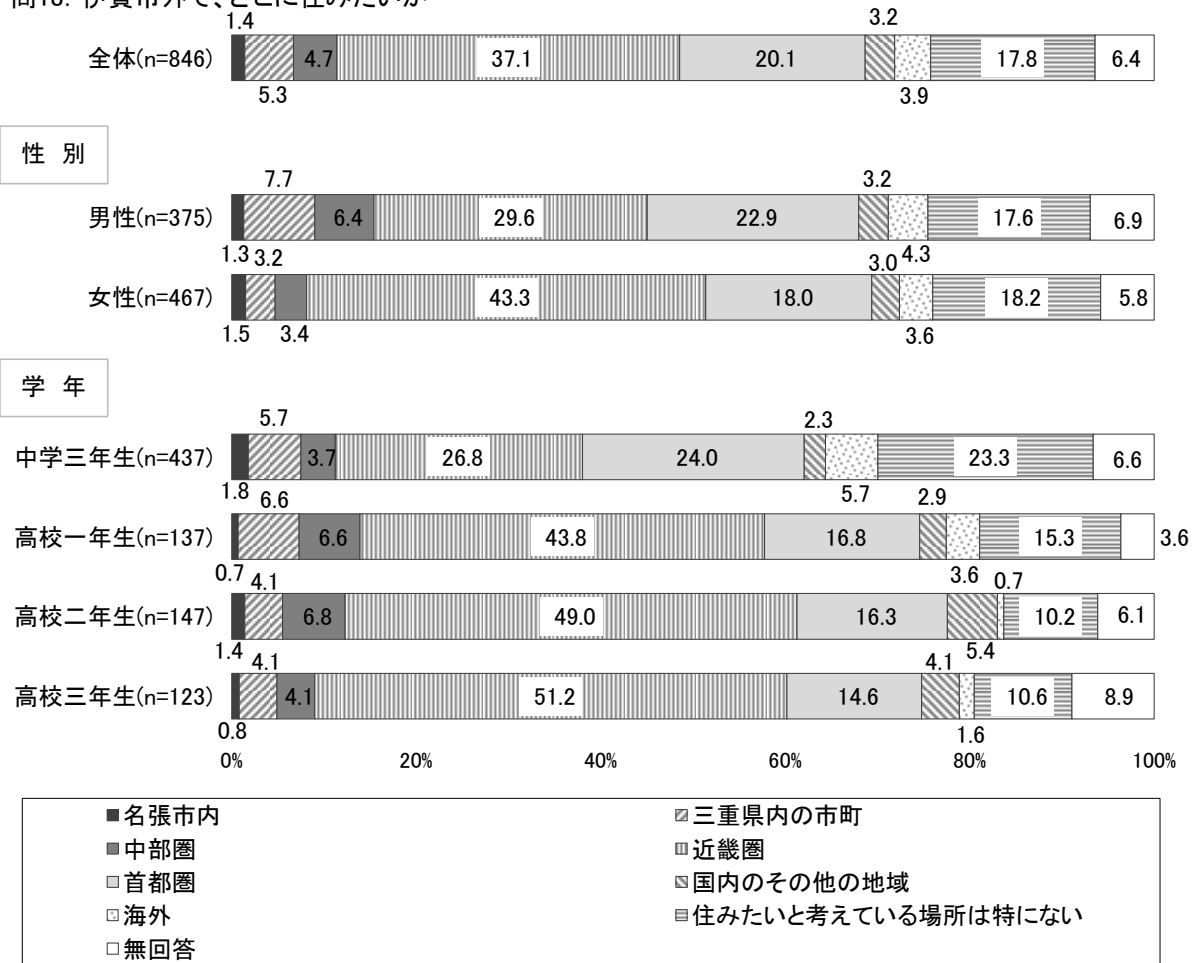
問18. 伊賀市外で、どこに住みたいですか。(○は1つ)

全体では、「近畿圏」の割合が37.1%と最も高く、次いで「首都圏」の割合が20.1%となっています。

性別で見ると、女性では、「近畿圏」の割合が43.3%と最も高く、男性よりも13.7ポイント高くなっています。

学年別で見ると、中学生でのみ「首都圏」の割合が2割を超えています。高校生では、学年が上がるほど、「近畿圏」の割合が高くなっています。

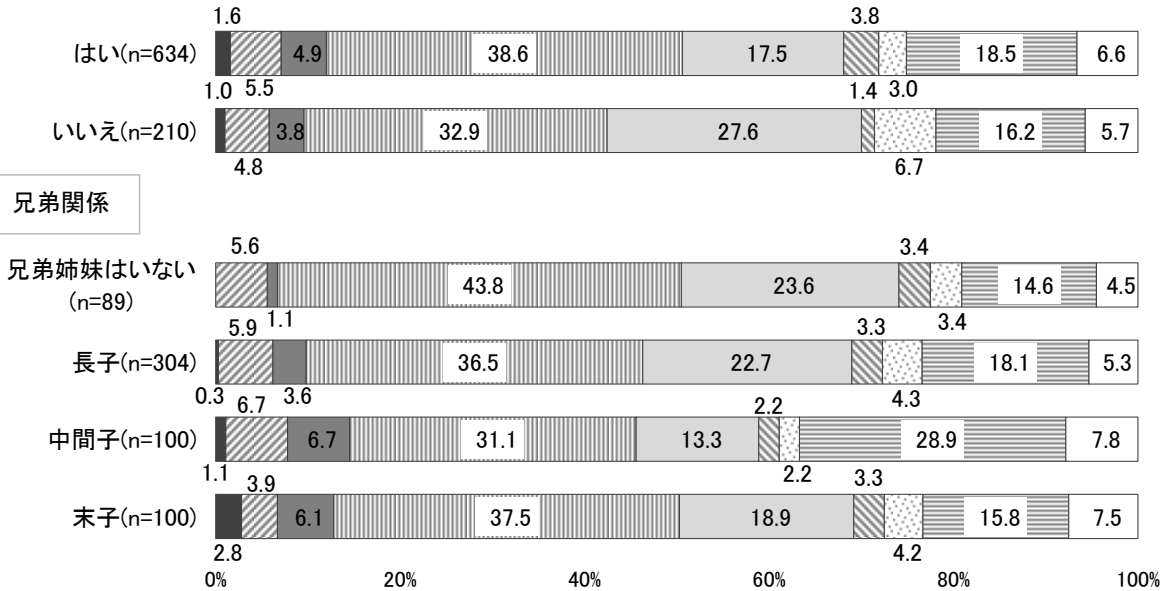
問18. 伊賀市外で、どこに住みたいか



伊賀市で生まれ育ったかどうかでみると、伊賀市で生まれ育っていない人では「首都圏」の割合が27.6%と最も高く、伊賀市で生まれ育った人よりも10.1ポイント高くなっています。  
兄弟関係別でみると、兄弟姉妹はいない人のみ「近畿圏」の割合が4割を超えています。

問18. 伊賀市外で、どこに住みたいか

生まれた時から伊賀市に住んでいるか



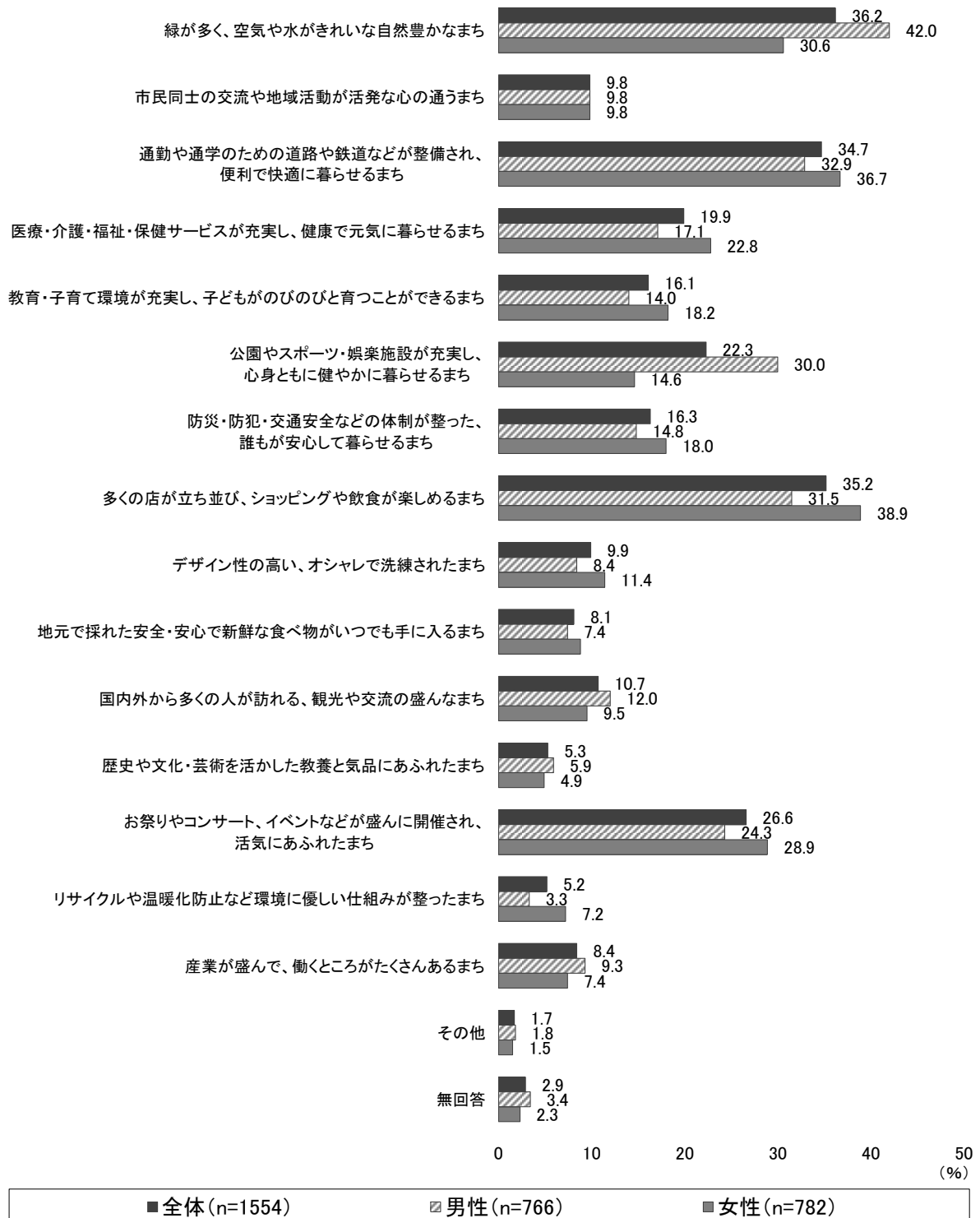
	カテゴリ	名張市内	三重県内の市町	中部圏	近畿圏	首都圏	国内のその他の地域	海外	住みたいと考えている場所は特にない	無回答
全体	全体(n=846)	1.4	5.3	4.7	37.1	20.1	3.2	3.9	17.8	6.4
性別	男性(n=375)	1.3	7.7	6.4	29.6	22.9	3.2	4.3	17.6	6.9
	女性(n=467)	1.5	3.2	3.4	43.3	18.0	3.0	3.6	18.2	5.8
学年	中学三年生(n=437)	1.8	5.7	3.7	26.8	24.0	2.3	5.7	23.3	6.6
	高校一年生(n=137)	0.7	6.6	6.6	43.8	16.8	2.9	3.6	15.3	3.6
	高校二年生(n=147)	1.4	4.1	6.8	49.0	16.3	5.4	0.7	10.2	6.1
	高校三年生(n=123)	0.8	4.1	4.1	51.2	14.6	4.1	1.6	10.6	8.9
生まれた時から伊賀市に住んでいるか	はい(n=634)	1.6	5.5	4.9	38.6	17.5	3.8	3.0	18.5	6.6
	いいえ(n=210)	1.0	4.8	3.8	32.9	27.6	1.4	6.7	16.2	5.7
兄弟関係	兄弟姉妹はいない(n=89)	0.0	5.6	1.1	43.8	23.6	3.4	3.4	14.6	4.5
	長子(n=304)	0.3	5.9	3.6	36.5	22.7	3.3	4.3	18.1	5.3
	中間子(n=100)	1.1	6.7	6.7	31.1	13.3	2.2	2.2	28.9	7.8
	末子(n=100)	2.8	3.9	6.1	37.5	18.9	3.3	4.2	15.8	7.5

問19. 将来、伊賀市がどのようなまちになってほしいですか。(〇は3つまで)

全体では、「緑が多く、空気や水がきれいな自然豊かなまち」の割合が36.2%と最も高く、次いで「多くの店が立ち並び、ショッピングや飲食が楽しめるまち」の割合が35.2%となっています。


性別で見ると、男性では、「緑が多く、空気や水がきれいな自然豊かなまち」の割合が42.0%と最も高く、女性よりも11.4ポイント高くなっています。また、「公園やスポーツ・娯楽施設が充実し、心身ともに健やかに暮らせるまち」の割合が30.0%となっており、女性よりも15.4ポイント高くなっています。

問19. 将来、伊賀市がどのようなまちになってほしいか



学年別でみると、高校三年生でのみ、「通勤や通学のための道路や鉄道などが整備され、便利で快適に暮らせるまち」の割合が半数以上を占めています。また、中学三年生でのみ、「お祭りやコンサート、イベントなどが盛んに開催され、活気にあふれたまち」の割合が3割を超えています。さらに、学年が下がるほど「緑が多く、空気や水がきれいな自然豊かなまち」と「多くの店が立ち並び、ショッピングや飲食が楽しめるまち」の割合が高くなっています。

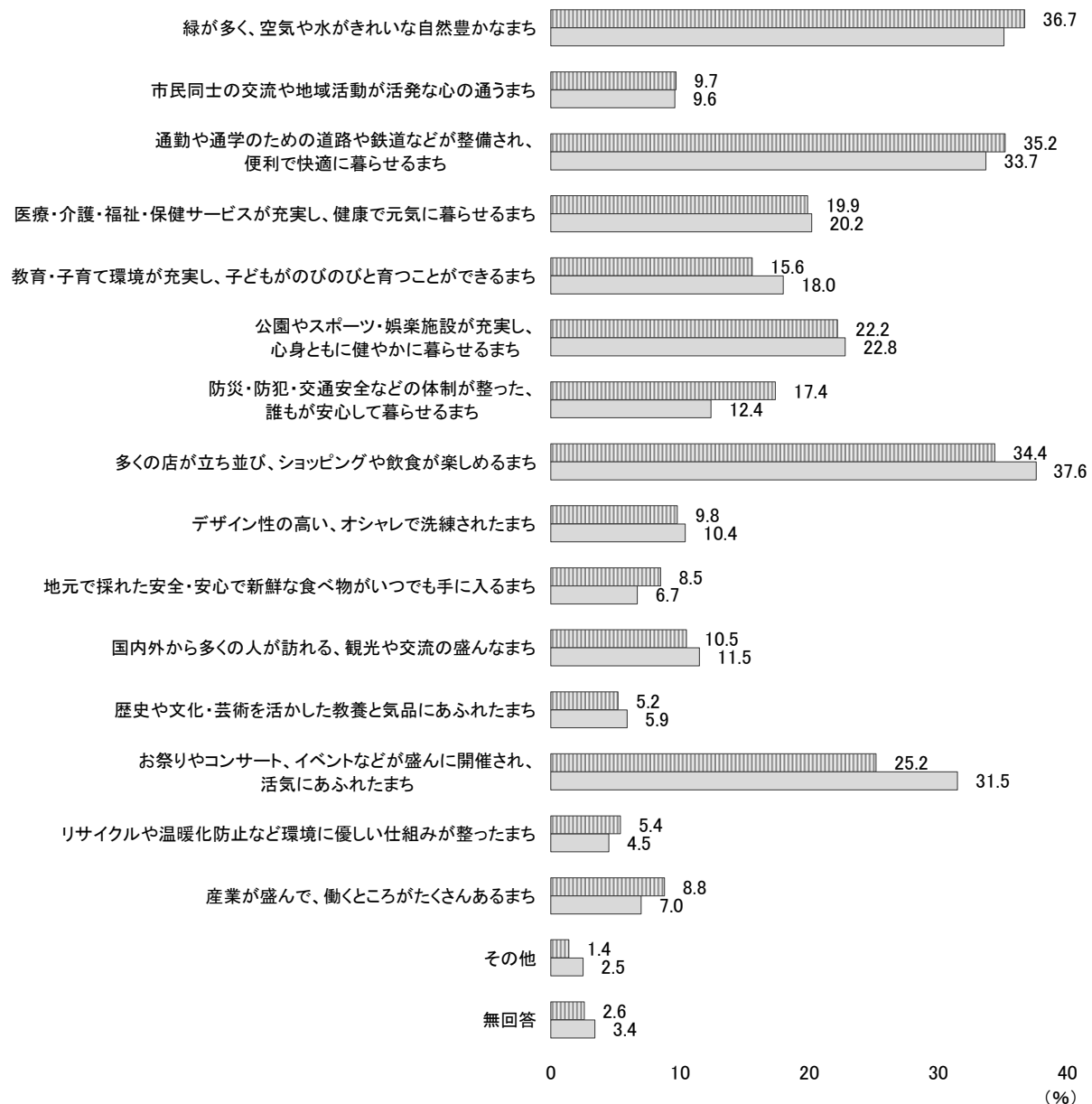
問19. 将来、伊賀市がどのようなまちになってほしいか





伊賀市で生まれ育ったかどうかでみると、伊賀市で生まれ育った人では「緑が多く、空気や水がきれいな自然豊かなまち」の割合が36.7%と最も高く、次いで「通勤や通学のための道路や鉄道などが整備され、便利で快適に暮らせるまち」の割合が35.2%となっています。一方、伊賀市で生まれ育っていない人では「多くの店が立ち並び、ショッピングや飲食が楽しめるまち」の割合が37.6%と最も高く、次いで「緑が多く、空気や水がきれいな自然豊かなまち」の割合が35.1%となっています。

問19. 将来、伊賀市がどのようなまちになってほしいか



■ 生まれた時から伊賀市に住んでいる(n=1194) □ 生まれた時から伊賀市に住んでいない(n=356)

		緑が多く、空気や水がきれいな自然豊かなまち	市民同士の交流や地域活動が活発な心の通うまち	通勤や通学のための道路や鉄道などが整備され、便利で快適に暮らせるまち	医療・介護・福祉・保健サービスが充実し、健康で元気に暮らせるまち	教育・子育て環境が充実し、子どもがのびのびと育つことができるまち	公園やスポーツ・娯楽施設が充実し、心身ともに健やかに暮らせるまち	防災・防犯・交通安全などの体制が整った、誰もが安心して暮らせるまち	多くの店が立ち並び、ショッピングや飲食が楽しめるまち	デザイン性の高い、オシャレで洗練されたまち	地元で採れた安全・安心で新鮮な食べ物がいつでも手に入るまち	国内外から多くの人が訪れる、観光や交流の盛んなまち	歴史や文化・芸術を活かした教養と気品にあふれたまち	お祭りやコンサート、イベントなどが盛んに開催され、活気にあふれたまち	リサイクルや温暖化防止など環境に優しい仕組みが整ったまち	産業が盛んで、働くところがたくさんあるまち	その他	無回答
全体	全体 (n=1554)	36.2	9.8	34.7	19.9	16.1	22.3	16.3	35.2	9.9	8.1	10.7	5.3	26.6	5.2	8.4	1.7	2.9
性別	男性 (n=766)	42.0	9.8	32.9	17.1	14.0	30.0	14.8	31.5	8.4	7.4	12.0	5.9	24.3	3.3	9.3	1.8	3.4
	女性 (n=782)	30.6	9.8	36.7	22.8	18.2	14.6	18.0	38.9	11.4	8.8	9.5	4.9	28.9	7.2	7.4	1.5	2.3
学年	中学三年生 (n=800)	40.4	10.3	27.5	14.1	15.1	24.0	16.3	39.0	10.9	8.5	8.1	3.8	33.0	5.0	6.3	1.1	3.9
	高校一年生 (n=247)	34.4	9.3	41.7	23.9	17.4	19.8	15.4	34.4	8.1	7.3	13.4	4.9	21.1	4.5	10.1	1.6	3.2
	高校二年生 (n=263)	34.2	8.4	35.4	28.5	16.7	22.8	16.7	30.0	8.4	6.8	14.1	7.6	23.6	5.3	10.3	2.3	1.5
	高校三年生 (n=237)	26.6	10.5	51.1	25.3	17.7	18.1	17.3	29.1	9.3	9.3	13.1	8.0	13.9	6.8	11.4	3.0	0.8
生まれた時から伊賀市に住んでいるか	はい (n=1194)	36.7	9.7	35.2	19.9	15.6	22.2	17.4	34.4	9.8	8.5	10.5	5.2	25.2	5.4	8.8	1.4	2.6
	いいえ (n=356)	35.1	9.6	33.7	20.2	18.0	22.8	12.4	37.6	10.4	6.7	11.5	5.9	31.5	4.5	7.0	2.5	3.4
兄弟関係	兄弟姉妹 はいない (n=174)	32.8	9.2	34.5	27.6	16.1	19.5	13.2	33.9	10.9	6.9	15.5	5.7	27.6	3.4	8.0	2.3	2.9
	長子 (n=570)	36.5	10.0	36.7	19.1	17.2	20.9	15.8	34.7	10.4	6.7	13.0	6.8	26.0	4.4	8.1	1.8	2.1
	中間子 (n=180)	38.3	7.2	30.6	15.6	16.1	21.7	19.4	38.3	13.9	5.6	7.8	5.0	27.2	5.6	8.3	2.2	5.0
	末子 (n=622)	36.7	10.6	34.1	20.1	15.1	24.6	16.7	35.0	8.2	10.5	7.9	4.0	26.7	6.3	8.7	1.3	3.1

#### IV. 自由記述

---

## V. 調査票



# 伊賀市まちづくりアンケート

## ご協力のお願い



日本の人口は、子どもの数の減少などによって、現在の約1億2,000万人から、50年後には約8,600万人に減少すると予想されており、それぞれのまちが成長する力を取り戻し、人口減少を食い止めることが必要です。

伊賀市の人口も、現在の約97,000人から、50年後には約53,000人に減少すると予想されており、できるだけ人口が維持できるように、目指すべき将来の方向を決め、まちづくりに必要な取り組みをまとめているところです。

そこで、伊賀市内にお住まいの中学三年生と高校生世代のみなさんに、まちづくりへのご意見や希望されることを聞かせていただき、今後のまちづくりの基礎的な資料として役立てたいと考えています。

「伊賀市がこんなまちだったらいいな」「将来、こんなまちで暮らしたいな」と考えながらアンケートの各質問に回答してください。みなさんのご協力をよろしくお願いいたします。

平成27年6月

伊賀市長 岡本 栄

### アンケートご回答にあたってのお願い

- 本アンケートは、封筒宛名のご本人が回答してください。
- 回答は、設問ごとに当てはまる番号に○をつけてください。

「その他」に○をつけた場合は（ ）内に具体的に書いてください。

#### 《高校生世代のみなさんへ》

- 記入後は、名前を書かずに、同封の返信用封筒に入れて、**6月12日(金)**までに郵便ポストへ投函してください。(切手はいりません)

※回答内容が学校の成績や進路指導の材料に使われることはありません。

※ご回答いただいた情報は統計処理のみに使用し、個人が特定される情報として公開することはありません。



#### 【アンケートについてのお問い合わせ先】

伊賀市 企画振興部 総合政策課 政策調整係  
〒518-8501 伊賀市上野丸之内116番地  
電話 0595-22-9620 FAX 0595-22-9672  
E-mail: [sougouseisaku@city.iga.lg.jp](mailto:sougouseisaku@city.iga.lg.jp)

## 1. あなた自身のことをお聞きします

問1 あなたの性別を教えてください（あてはまる番号1つに○）

①男性

②女性

問2 あなたの兄弟関係を教えてください（あてはまる番号すべてに○）

①兄弟姉妹はいない

②兄がいる

③姉がいる

④弟がいる

⑤妹がいる

問3 あなたの職業を教えてください（あてはまる番号1つに○）

①学生

②働いている(正社員)

③働いている(パート・アルバイト)

④無職

⑤その他( )

問4 問3で「①学生」に○をした方にお聞きします

あなたの学年はどれですか（あてはまる番号1つに○）

①中学三年生

②高校(高等専門学校)一年生

③高校(高等専門学校)二年生

④高校(高等専門学校)三年生

問5 あなたが通っている中学校・高校(高等専門学校)、職場はどこにありますか

(あてはまる番号1つに○)

①伊賀市

②名張市

③県内のその他の市町

④県外

⑤その他( )

問6 あなたが住んでいる地域はどこですか（あてはまる番号1つに○）

- |         |        |        |
|---------|--------|--------|
| ①上野地区   | ②伊賀地区  | ③島ヶ原地区 |
| ④阿山地区   | ⑤大山田地区 | ⑥青山地区  |
| ⑦その他( ) |        |        |

問7 あなたは生まれた時から伊賀市に住んでいますか（あてはまる番号1つに○）

- |     |      |
|-----|------|
| ①はい | ②いいえ |
|-----|------|

問8 あなたは近所の人とあいさつをするなど、日頃から地域の人とのふれあいがありますか（あてはまる番号1つに○）

- |       |       |        |     |
|-------|-------|--------|-----|
| ①よくある | ②時々ある | ③あまりない | ④ない |
|-------|-------|--------|-----|

問9 あなたは地域のお祭りなどのイベントや、廃品回収や清掃などのボランティア活動などに、どのくらい参加しますか（あてはまる番号1つに○）

- |                   |         |
|-------------------|---------|
| ①よく参加する           | ②時々参加する |
| ③以前は参加したが、今は参加しない | ④参加しない  |

## 2. 今後の進路についてお聞きします

問10 今後の進路について、どのように考えていますか

(あてはまる番号1つに○)

- ① 就職したいと考えている(就職先が決まっている、すでに就職している)
- ② 進学したいと考えている(進学先が決まっている)
- ③ まだ決めていない
- ④ その他( )

問11 問10で「① 就職したいと考えている(就職先が決まっている、すでに就職している)」、

「② 進学したいと考えている(進学先が決まっている)」に○をした方にお聞きします

就職先または進学先として考えている地域は、どこですか

(あてはまる番号1つに○)

- ① 伊賀市内
- ② 名張市内
- ③ 三重県内の市町(伊賀市、名張市を除く)
- ④ 中部圏(愛知・岐阜・静岡)
- ⑤ 近畿圏(大阪・京都・滋賀・兵庫・奈良・和歌山)
- ⑥ 首都圏(東京・神奈川・埼玉・千葉・茨城・栃木・群馬・山梨)
- ⑦ 国内のその他の地域
- ⑧ 海外
- ⑨ まだ考えていない

3. 就職にあたっての考え方についてお聞きします（現在就職している方もお答えください）

問12 将来、就職したいと思う仕事はどのようなものですか（あてはまる番号3つまでに○）

- |                              |                          |
|------------------------------|--------------------------|
| ① 農林業・漁業・畜産業                 | ② 建設・土木・建築               |
| ③ 製造業                        | ④ 情報通信業・IT関係             |
| ⑤ 航空・船舶・運輸業                  | ⑥ 卸売業・小売業（商社、スーパー、百貨店など） |
| ⑦ 銀行・証券・保険業                  | ⑧ 住宅・不動産業                |
| ⑨ 観光・宿泊・飲食サービス業              | ⑩ 医療・介護・福祉関係             |
| ⑪ 教育・保育・学習支援関係（教師、保育士、塾講師など） |                          |
| ⑫ 学術研究関係（学者、研究者など）           | ⑬ 芸術・スポーツ関係              |
| ⑭ 理容・美容・ファッション関係             | ⑮ マスコミ・報道・芸能関係           |
| ⑯ 専門職（弁護士・税理士・行政書士など）        | ⑰ 公務員                    |
| ⑱ その他（ ）                     | ⑲ わからない                  |

問13 将来、就職するときに重視することは何ですか（あてはまる番号3つまでに○）

- |                            |
|----------------------------|
| ① 自分のやりたい仕事（職種）であること       |
| ② 有名な企業であること               |
| ③ 給料が高いこと                  |
| ④ 仕事をする所（事務所など）が実家から近いこと   |
| ⑤ 通勤（鉄道・バス・道路など）が便利であること   |
| ⑥ きちんと休みがとれること             |
| ⑦ 育児や介護との両立ができること          |
| ⑧ 周辺地域に買い物やレジャー施設が充実していること |
| ⑨ その他（ ）                   |

問14 将来、伊賀市内で就職したいと思いますか（あてはまる番号1つに○）

- |                |
|----------------|
| ① 伊賀市内で就職したい   |
| ② 伊賀市内で就職したくない |
| ③ わからない        |



#### 4. 伊賀市についてお聞きします

問15 あなたはこれからも「伊賀市」に住み続けたいと思いますか（あてはまる番号1つに○）

- ①これからもずっと住み続けたい
- ②進学や就職で一度は伊賀市外へ出てみたいが、また戻ってきたい
- ③住み続けたくない
- ④わからない

問16 問15で「①これからもずっと住み続けたい」に○をした方にお聞きします  
伊賀市に住み続けたいと思う理由は何ですか（あてはまる番号3つまでに○）

- ①緑や川・海などの自然が豊かで環境が良いから
- ②買い物物が便利だから
- ③交通の便が良いから（鉄道・バス・道路など）
- ④安全・安心だから（治安が良いから）
- ⑤親や友人が住んでいるから
- ⑥近所や伊賀市内の人が親切だから
- ⑦故郷に愛着があるから
- ⑧就職したい会社・職種が伊賀市内にあるから
- ⑨のんびり暮らしたいから
- ⑩図書館や公園、スポーツ施設が整っているから
- ⑪病院などの医療施設が整っているから
- ⑫上下水道などの生活環境施設が整っているから
- ⑬お祭りやイベントが多いから
- ⑭伊賀市の発展が期待できるから
- ⑮その他（ ）

問17 問15で「②一度は伊賀市外へ出てみたいが、また戻ってきたい」と「③住み続けたくない」

に○をした方にお聞きます

伊賀市外へ出たいと思う理由は何ですか（あてはまる番号3つまでに○）

- ① 緑や川・海などの自然の減少が進み、環境が悪くなっているから
- ② 買い物や物が不便だから
- ③ 交通の便が悪いから（鉄道・バス・道路など）
- ④ 安全・安心でないから（治安が良くないから）
- ⑤ 一人暮らしをしてみたいから
- ⑥ 近所や伊賀市内の人との付き合いがないから
- ⑦ 進学したい高校・大学が伊賀市内にないから
- ⑧ 就職したい会社・職種が伊賀市内にないから
- ⑨ 都会で生活してみたいから
- ⑩ 図書館や公園、スポーツ施設が整っていないから
- ⑪ 病院などの医療施設が整っていないから
- ⑫ 上下水道などの生活環境施設が整っていないから
- ⑬ お祭りやイベントが少ないから
- ⑭ 伊賀市の発展が期待できないから
- ⑮ その他（ ）

問18 問15で「②一度は伊賀市外へ出てみたいが、また戻ってきたい」と「③住み続けたくない」

に○をした方にお聞きます

伊賀市外に住む場合、どこに住みたいと考えていますか（あてはまる番号1つに○）

- ① 名張市内
- ② 三重県内の市町（伊賀市、名張市を除く）
- ③ 中部圏（愛知・岐阜・静岡）
- ④ 近畿圏（大阪・京都・滋賀・兵庫・奈良・和歌山）
- ⑤ 首都圏（東京・神奈川・埼玉・千葉・茨城・栃木・群馬・山梨）
- ⑥ 国内のその他の地域
- ⑦ 海外
- ⑧ 住みたいと考えている場所は特になし

問19 あなたは将来、伊賀市がどのようなまちになってほしいですか

(あてはまる番号3つまでに○)

- ① 緑が多く、空気や水がきれいな自然豊かなまち
- ② 市民同士の交流や地域活動が活発な心の通うまち
- ③ 通勤や通学のための道路や鉄道などが整備され、便利で快適に暮らせるまち
- ④ 医療・介護・福祉・保健サービスが充実し、健康で元気に暮らせるまち
- ⑤ 教育・子育て環境が充実し、子どもがのびのびと育つことができるまち
- ⑥ 公園やスポーツ・娯楽施設が充実し、心身ともに健やかに暮らせるまち
- ⑦ 防災・防犯・交通安全などの体制が整った、誰もが安心して暮らせるまち
- ⑧ 多くの店が立ち並び、ショッピングや飲食が楽しめるまち
- ⑨ デザイン性の高い、オシャレで洗練されたまち
- ⑩ 地元で採れた安全・安心で新鮮な食べ物がいつでも手に入るまち
- ⑪ 国内外から多くの人を訪れる、観光や交流の盛んなまち
- ⑫ 歴史や文化・芸術を活かした教養と気品にあふれたまち
- ⑬ お祭りやコンサート、イベントなどが盛んに開催され、活気にあふれたまち
- ⑭ リサイクルや温暖化防止など環境にやさしい仕組みが整ったまち
- ⑮ 産業が盛んで、働くところがたくさんあるまち
- ⑯ その他( )

問20 あなたが普段の生活の中で、特に伊賀市について気付いたことや、自分が将来も伊賀市に住み続けるために必要なこと、これからのまちづくりへの意見などがあれば、自由に書いてください。

ご協力、ありがとうございました

