

# 伊賀市統計書

## 令和3年度版

# 細 目 次

<b>1. 土地・気象</b>		<b>5. 工 業</b>	
1. 位置及び面積	2	31. 製造業の推移	74
2. 市地域の推移	3	32. 産業中分類別事業所数等の状況	76
3. 地目別私有地面積	4	33. 製造業従業者規模別事業所数等の状況	78
4. 気象概況	5		
<b>2. 人 口</b>		<b>6. 商 業</b>	
5. 人口及び世帯数の推移	8	34. 卸・小売業商店数の推移	80
6. 地域別世帯数・男女別人口	12	35. 卸・小売業従業者数の推移	81
7. 年齢別男女別人口	17	36. 卸・小売業年間商品販売額の推移	82
8. 年齢別階層別人口の推移	24	37. 卸・小売業産業中分類別の状況	83
9. 人口動態の推移	27		
10. 昼夜間人口の状況	30	<b>7. 労働・消費</b>	
11. 流入・流出人口	32	38. 労働力人口の推移	88
12. 世帯数の推移	34	39. 就業者の推移	90
13. 都道府県別転入転出者数	36	40. 常住地による産業別就業者の推移	92
14. 外国人登録者数等の推移	38	41. 産業大分類別就業者数	94
15. 人口集中地区（DIDs）人口	40	42. 完全失業者数	96
		43. 消費者物価指数(伊賀市,三重県,全国)	97
<b>3. 農 業</b>		44. 酒類販売（消費）数量	97
16. 経営形態別農家数及び農家人口	42	45. 伊賀市消費者物価指数	98
17. 15歳以上農家世帯員の就業状態	42	46. 経済活動別市内総生産	100
18. 経営耕地面積	43	47. 市民所得（分配）	101
19. 貸付耕地,借入耕地,耕作放棄地の状況	44		
20. 経営耕地規模別販売経営体数	44	<b>8. 福祉・保健・環境</b>	
21. 農産物販売金額規模別農家・経営体数	45	48. 社会福祉施設の状況	104
22. 農業用機械所有経営体数及び所有台数	45	49. 保育所・保育園の状況	105
23. 家畜飼養経営体数及び飼養頭羽数	45	50. 身体障害者手帳交付数	106
24. 農業産出額及び生産農業所得	46	51. 療育手帳交付数	106
25. 主要農作物作付面積及び収穫量	48	52. 精神障害者保健福祉手帳交付数等	106
26. 保有山林面積規模別林家数（経営体数）	49	53. 生活保護の状況	107
		54. 年金の状況	107
<b>4. 事業所</b>		55. 後期高齢者医療の状況	108
27. 事業所数・従業員数の推移	52	56. 福祉医療費助成の状況	108
28. 産業大分類規模別事業所・従業者数	54	57. 介護保険 要介護（要支援）認定者数	108
29. 産業（中分類）別民営事業所数及び男女別 従業者数	56	58. 国民健康保険事業の状況	109
30. 町（字）別産業大分類別事業所数	58	59. 医療施設数、薬局数及び医療関係者数	110
		60. 病床数	110
		61. 市民病院利用状況	111
		62. 各種検診実施状況	112

63. 各種予防接種実施状況	112
64. 死亡数の推移	113
65. 上水道の状況	114
66. 下水道の状況	114
67. 斎苑取扱状況	114
68. 食肉センター使用状況	114
69. ごみ年間総処理量	115
70. 可燃物・不燃物処理状況	115
71. し尿処理の状況	115

## 9. 交通・通信・観光

72. JR各駅別旅客乗車人員	118
73. 私鉄各駅別旅客乗車人員	118
74. 道路の現況	119
75. 市道実延長の推移	119
76. 自動車保有台数	120
77. 電話加入台数	120
78. 郵便局数	120
79. 施設別観光客入込数	121

## 10. 住 宅

80. 住宅世帯数の推移	124
81. 居住世帯の有無別住宅数及び住宅以外で 人が居住する建物数	125
82. 住宅の種類・構造、建築の時期別住宅 数	125
83. 住宅の所有の関係、建て方、階数別専用 住宅数	126
84. 住宅の種類、専用住宅の所有の関係、 建て方、高齢者等のための設備状況別 住宅数	126
85. 住宅の所有の関係、子の居住地別65歳 以上の单身及び夫婦のみの普通世帯数	128

## 11. 教育・文化

86. 小学校の状況	130
87. 中学校の状況	132
88. 高等学校の状況	134
89. 幼稚園の状況	136

90. 図書館の状況	137
91. 体育施設利用状況	137
92. 伊賀市内指定・登録文化財件数一覧表	138
93. 国指定・選択文化財	139
94. 県指定文化財	140
95. 市指定文化財	143
96. 国・市登録文化財	150

## 12. 税・財政

97. 一般会計決算の状況	154
98. 特別会計決算の状況	156
99. 公営企業決算の状況	156
100. 普通会計決算の推移	157
101. 地方税収入額の推移	158
102. たばこ税の状況	158

## 13. 災害・治安

103. 火災発生件数等の推移	160
104. 火災状況	161
105. 消防団の現勢	162
106. 事故別・年齢別搬送人員	162
107. 交通事故の推移	163
108. 犯罪発生状況	164

## 14. 住民自治・選挙・行政

109. 住民自治協議会一覧及び位置図	166
110. 住民自治区別年齢(5歳階級)別人口	168
111. 選挙人名簿登録者数	172
112. 選挙の投票状況	174
113. 歴代正副議長	175
114. 歴代市長・副市長	175
115. 職員数の状況	175

# 1. 土地・気象

1. 位置及び面積・・・・・・・・・・2
2. 市地域の推移・・・・・・・・・・3
3. 地目別民有地面積・・・・・・・・4
4. 気象概況・・・・・・・・・・5

# 1. 位置及び面積

令和3年10月1日現在

	所在地	北緯	東経	海拔
本庁	四十九町3184番地	34° 44′ 59″	136° 08′ 32″	147.7m
上野支所	上野丸之内500番地	34° 46′ 00″	136° 07′ 50″	149.8m
伊賀支所	下柘植728番地	34° 49′ 34″	136° 12′ 57″	186.8m
島ヶ原支所	島ヶ原4913番地	34° 46′ 06″	136° 03′ 22″	112.0m
阿山支所	馬場1128番地の1	34° 49′ 43″	136° 10′ 31″	162.0m
大山田支所	平田656番地の1	34° 45′ 49″	136° 13′ 07″	199.7m
青山支所	阿保1411番地	34° 39′ 58″	136° 10′ 50″	188.5m

面積(km <sup>2</sup> )	
558.23	東西 30km 南北 40km

出典：国土地理院



## 2. 市地域の推移

	旧上野市	旧伊賀町	旧島ヶ原村	旧阿山町	旧大山田村	旧青山町
明治22年 町村制の 実施	上野町ほか16 村発足	東柘植村・西 柘植村・壬生 野村発足	島ヶ原村発足	河合村・鞆田 村・玉瀧村・ 丸柱村発足	山田村・布引 村・阿波村 発足	阿保村・上津 村・種生村・ 矢持村発足
大正9年						阿保村が町制 を施行し、阿 保町に
昭和16年	阿山郡上野 町・小田村・ 三田村・城南 村・新居村・ 長田村・花之 木村の1町6村 が合併し、 「上野市」が 発足					
昭和17年		東柘植村が町 制を施行し、 柘植町に				
昭和25年	阿山郡府中 村・中瀬村・ 友生村・名賀 郡猪田村と合 併					
昭和29年				河合村・玉瀧 村が合併し阿 拝村に 阿拝村と鞆田 村が合併し、 阿山村に		
昭和30年	阿山郡丸柱村 比曾河内（諏 訪）・名賀郡 依那古村・比 自岐村・花垣 村・神戸村と 合併	西柘植村と壬 生野村が合併 し、春日村に 柘植町に阿山 村小杉を編入		阿山村と丸柱 村の丸柱・音 羽が合併 阿山村小杉を 柘植町に分離	山田村、布引 村、阿波村が 合併し「大山 田村」発足	阿保町、上津 村、種生村、 矢持村が合併 し「青山町」 発足
昭和31年		柘植町に加太 村一ツ家を編 入				
昭和32年	名賀郡古山村 と合併					
昭和34年		柘植町、春日 村の1町1村合 併により、 「伊賀町」が 発足				
昭和42年				町制を施行し 「阿山町」に		
平成16年	市町村合併により「伊賀市」発足					

## 3. 地目別民有地面積（評価総地積）

年次	総数	田	畑	宅地	池沼	各年1月1日			単位：千㎡
						山林	原野	雑種地	
平成17年	279,812	67,505	14,847	26,318	4	150,456	4,534	16,148	
平成18年	279,691	67,362	14,780	26,960	4	150,218	4,542	15,825	
平成19年	279,546	67,203	14,757	27,259	4	150,274	4,536	15,513	
平成20年	279,416	67,061	14,630	27,606	4	150,096	4,509	15,510	
平成21年	279,537	66,175	13,883	28,796	3	150,442	4,448	15,790	
平成22年	279,441	65,019	13,274	28,807	3	151,508	4,450	16,380	
平成23年	279,484	64,298	12,879	28,752	9	152,421	4,330	16,795	
平成24年	279,332	63,815	12,591	28,241	9	153,158	4,217	17,301	
平成25年	279,454	63,345	12,354	28,366	9	153,606	4,206	17,568	
平成26年	279,465	63,222	12,283	28,419	9	153,463	4,175	17,893	
平成27年	279,451	63,074	12,237	28,435	9	153,438	4,172	18,086	
平成28年	279,580	62,771	12,088	28,534	9	153,488	4,084	18,605	
平成29年	279,560	62,517	12,042	28,434	10	153,374	4,064	19,119	
平成30年	279,613	62,421	11,996	28,065	10	153,535	4,058	19,528	
平成31年	279,559	62,255	11,982	28,072	10	153,375	4,047	19,818	
令和2年	279,570	62,102	11,961	28,134	10	153,235	4,039	20,089	

出典：伊賀市財務部課税課

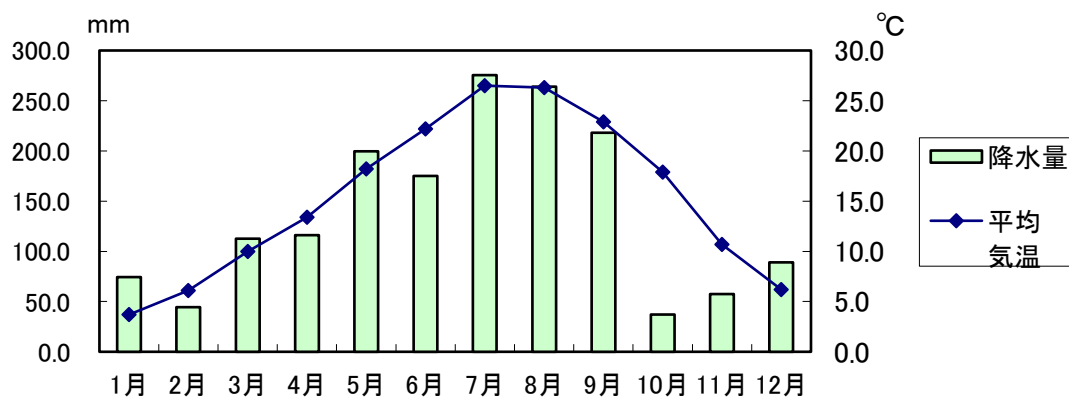
### 4. 気象概況

年次	平均気温	最高気温	最低気温	平均相対湿度	平均風速	年降水量	最大日降水量	最大1時間降水量	年間日照時間	霧日数	雪日数
	℃	℃	℃	%	m/s	mm	mm	mm	時間	日	日
H18	14.5	36.6	-5.6	70	2.4	1422.0	57.0	19.5	1578.6	35	34
H19	14.9	36.7	-5.6	68	2.4	1157.5	79.0	22.0	1845.2	30	11
H20	14.6	36.4	-3.9	76	2.4	1394.5	74.0	59.5	1615.8	39	38
H21	14.7	35.6	-5.2	77	2.5	1313.5	83.5	28.5	1777.9	36	16
H22	15.0	36.4	-5.6	79	2.5	1588.5	73.5	22.0	1818.3	27	19
H23	14.6	36.7	-5.2	75	2.6	1656.0	104.0	25.5	1877.3	28	33
H24	14.4	36.1	-8.2	74	2.7	1609.5	148.5	51.0	1777.9	29	71
H25	14.8	37.5	-4.3	71	2.7	1481.0	165.0	36.0	2025.2	30	62
H26	14.5	37.0	-5.3	73	2.6	1345.0	160.0	54.0	1916.7	18	78
H27	15.1	37.2	-3.7	74	2.5	1575.5	77.5	54.5	1722.6	33	71
H28	15.5	36.4	-6.1	72	2.4	1498.5	102.0	50.5	1886.8	22	41
H29	14.4	35.6	-4.5	71	2.6	1541.0	212.0	29.0	1879.5	25	58
H30	15.3	38.0	-6.6	71	2.5	1722.5	94.5	47.5	2059.0	28	51
R1	15.3	37.4	-3.8	71	2.4	1504.5	143.5	20.0	1805.9	19	57
R2	15.4	37.8	-4.2	71	2.4	1720.0	95.5	30.0	1854.4	24	27
R3	15.3	36.3	-4.5	74	2.6	1663.0	74.5	38.5	1894.0	34	26
R3 月別状況											
1月	3.7	15.4	-4.5	67	3.2	74.5	31.0	4.0	155.4	5	11
2月	6.1	20.3	-3.3	63	3.1	44.5	24.0	6.5	163.5	0)	7)
3月	10.0	23.1	-1.5	70	2.9	112.5	28.5	11.0	168.8	6)	2)
4月	13.4	25.3	0.6	67	2.9	116.0	44.0	7.5	204.8	0	0
5月	18.2	28.5	7.2	75	2.5	199.5	50.0	20.5	145.6	3	0
6月	22.2	31.4	14.1	76	2.1	175.0	41.0	26.5	147.8	0	0
7月	26.5	35.2	20.0	77	2.1	275.5	53.5	26.0	170.1	2)	0)
8月	26.3	36.3	20.1	81	2.1	264.0	74.0	33.5	144.2	1)	0)
9月	22.9	31.3	16.3	81	2.0	218.0	74.5	38.5	93.1	4	0
10月	17.9	29.8	4.2	75	2.2	37.0	23.5	10.0	169.3	4)	0)
11月	10.7	22.7	-1.5	77	2.3	57.5	20.5	6.5	171.8	7)	0)
12月	6.2	17.3	-1.6	74	3.2	89.0	26.5	8.5	159.6	2	9

注：値) 統計のもととなるデータの20%以下の欠損がある (準正常値)

出典：津地方気象台

月別平均気温と降水量(令和3年)





## 2. 人 口

5. 人口及び世帯数の推移・・・・・・・・・・ 8
6. 地域別世帯数・男女別人口・・・・・・・・・・ 12
7. 年齢別男女別人口・・・・・・・・・・ 17
8. 年齢別階層別人口の推移・・・・・・・・・・ 24
9. 人口動態の推移・・・・・・・・・・ 27
10. 昼夜間人口の状況・・・・・・・・・・ 30
11. 流入・流出人口・・・・・・・・・・ 32
12. 世帯数の推移・・・・・・・・・・ 34
13. 都道府県別転入転出者数・・・・・・・・・・ 36
14. 外国人登録者数等の推移・・・・・・・・・・ 38
15. 人口集中地区（DIDs）人口・・・・・・・・・・ 40

## 5. 人口及び世帯数の推移

年次	総数			
	世帯数	人口		
		総数	男	女
昭和36年	21,921	97,483	46,399	51,084
昭和37年	22,083	96,646	45,865	50,781
昭和38年	22,005	96,142	45,672	50,470
昭和39年	22,176	96,441	46,113	50,328
昭和40年	22,447	95,587	45,506	50,081
昭和41年	22,345	94,553	44,938	49,615
昭和42年	22,422	93,784	44,486	49,298
昭和43年	22,618	93,552	44,414	49,138
昭和44年	-	92,843	43,924	48,919
昭和45年	23,179	92,841	43,920	48,921
昭和46年	23,874	92,137	43,643	48,494
昭和47年	24,113	92,273	43,797	48,476
昭和48年	24,390	92,803	44,272	48,531
昭和49年	24,744	92,966	44,397	48,569
昭和50年	25,094	94,401	45,131	49,270
昭和51年	25,221	94,626	45,379	49,247
昭和52年	25,394	94,846	45,551	49,295
昭和53年	25,522	94,986	45,701	49,285
昭和54年	25,615	95,452	46,181	49,271
昭和55年	25,757	95,576	46,043	49,533
昭和56年	25,897	95,850	46,180	49,670
昭和57年	27,739	96,111	46,410	49,701
昭和58年	27,719	95,968	46,070	49,898
昭和59年	27,754	96,012	45,989	50,023
昭和60年	27,740	96,846	46,538	50,308
昭和61年	27,784	96,907	46,384	50,523
昭和62年	27,842	97,048	46,436	50,612
昭和63年	28,031	96,932	46,410	50,522
平成元年	28,326	97,336	46,584	50,752
平成2年	28,726	97,752	46,912	50,840
平成3年	28,710	99,386	47,823	51,563
平成4年	29,472	100,304	48,312	51,992
平成5年	30,134	100,991	48,722	52,269
平成6年	30,756	101,379	48,858	52,521
<b>平成7年</b>	<b>30,849</b>	<b>101,435</b>	<b>48,923</b>	<b>52,512</b>
平成8年	31,313	101,582	49,029	52,553
平成9年	31,684	101,824	49,230	52,594
平成10年	32,291	102,100	49,389	52,711
平成11年	33,237	101,847	49,248	52,599
<b>平成12年</b>	<b>32,774</b>	<b>101,527</b>	<b>49,047</b>	<b>52,480</b>
平成13年	33,249	101,474	48,992	52,482
平成14年	33,523	101,048	48,708	52,340
平成15年	34,043	100,939	48,639	52,300
平成16年	34,691	100,983	48,671	52,312
<b>平成17年</b>	<b>34,620</b>	<b>100,623</b>	<b>48,675</b>	<b>51,948</b>
平成18年	35,286	100,364	48,608	51,756
平成19年	35,682	99,805	48,428	51,377
平成20年	36,081	99,208	48,143	51,065
平成21年	36,091	98,195	47,630	50,565
<b>平成22年</b>	<b>34,915</b>	<b>97,207</b>	<b>47,158</b>	<b>50,049</b>
平成23年	34,922	96,316	46,718	49,598
平成24年	34,534	95,243	46,126	49,117
平成25年	34,453	93,849	45,441	48,408
平成26年	34,585	92,754	45,029	47,725
<b>平成27年</b>	<b>33,651</b>	<b>90,581</b>	<b>43,932</b>	<b>46,649</b>
平成28年	33,948	89,741	43,638	46,103
平成29年	34,129	88,854	43,221	45,633
平成30年	34,506	88,111	42,947	45,164
令和元年	34,769	87,083	42,572	44,511
<b>令和2年</b>	<b>36,615</b>	<b>88,766</b>	<b>43,446</b>	<b>45,320</b>

注：昭和47～49年、昭和51～平成2年の世帯数は9月末現在  
 太字は国勢調査、それ以外は人口推計







## 6. 地域別世帯数・男女別人口

町(字)名	世帯数	人口	男	女	町(字)名	世帯数	人口	男	女
伊賀市	40,698	89,208	43,802	45,406	東日南町	42	89	42	47
<b>上野支所</b>	<b>27,000</b>	<b>56,962</b>	<b>28,256</b>	<b>28,706</b>	西日南町	78	129	69	60
《上野東部》	6,053	12,433	6,286	6,147	愛宕町	204	391	183	208
車坂町	539	1,109	518	591	鉄砲町	136	299	147	152
田端町	437	879	418	461	万町	118	247	115	132
伊予町	57	96	45	51	東忍町	140	319	144	175
寺町	62	132	63	69	西忍町	271	464	236	228
玄蕃町	62	109	50	59	《小田》	1,795	3,232	1,747	1,485
赤坂町	75	181	89	92	小田町	1,795	3,232	1,747	1,485
農人町	183	376	184	192	《久米》	1,608	3,072	1,519	1,553
北平野	664	1,382	755	627	木興町	244	460	236	224
城北	317	716	367	349	久米町	230	356	165	191
服部町一丁目	110	319	173	146	守田町	52	104	51	53
服部町二丁目	175	379	211	168	陽光台	263	702	345	357
服部町三丁目	242	503	282	221	四十九町	788	1,398	693	705
服部団地	207	352	201	151	問屋町	31	52	29	23
緑ヶ丘東町	515	1,082	518	564	《八幡町》	579	990	466	524
緑ヶ丘中町	377	754	374	380	八幡町	579	990	466	524
緑ヶ丘本町	460	977	472	505	《花之木》	413	947	486	461
緑ヶ丘西町	512	976	527	449	大野木	167	417	209	208
緑ヶ丘南町1	438	883	427	456	法花	93	229	116	113
緑ヶ丘南町2	621	1,228	612	616	大内	113	230	123	107
《上野西部》	1,498	3,118	1,510	1,608	七本木	40	71	38	33
新町	26	52	23	29	《長田》	498	1,106	512	594
片原町	8	23	11	12	朝屋	143	263	108	155
東町	27	66	32	34	上野ニュータウン	28	43	21	22
中町	45	117	59	58	百田	33	92	46	46
西町	46	107	49	58	平尾	43	126	66	60
向島町	20	52	24	28	市場	46	122	62	60
西大手町	247	513	250	263	寺内	37	101	45	56
幸坂町	30	68	33	35	木根	65	182	86	96
下幸坂町	72	179	84	95	木根団地	79	117	50	67
東丸之内	272	547	275	272	三軒家	24	60	28	32
西丸之内	234	429	184	245	《新居》	1,418	3,206	1,505	1,701
福居町	80	185	96	89	東高倉	644	1,522	752	770
小玉町	55	105	48	57	西高倉	321	802	373	429
魚町	35	70	31	39	西山	215	452	198	254
鍛冶町	17	27	10	17	岩倉	238	430	182	248
相生町	46	117	60	57	《三田》	902	1,854	921	933
紺屋町	71	159	77	82	大谷	101	265	133	132
三之西町	28	67	31	36	東三田	191	412	192	220
徳居町	139	235	133	102	西三田	228	372	212	160
《上野南部》	1,865	3,469	1,705	1,764	安福寺	135	251	119	132
茅町	150	246	131	115	高砂	101	196	96	100
池町	91	152	71	81	野間	146	358	169	189
恵美須町	88	176	87	89	《諏訪》	203	458	205	253
桑町	547	957	480	477	諏訪	203	458	205	253

令和3年4月30日現在

町(字)名	世帯数	人口	男	女	町(字)名	世帯数	人口	男	女
《府中》	1,974	4,234	2,155	2,079	《依那古》	792	1,832	858	974
服部町	306	721	378	343	依那具	141	357	167	190
印代	40	96	47	49	城ヶ丘	56	77	31	46
一之宮	98	197	98	99	市部	145	362	173	189
千歳	233	488	248	240	沖	114	282	134	148
ハイツ芭蕉	288	732	374	358	才良	75	186	88	98
佐那具町	613	1,103	595	508	下郡	137	274	133	141
外山	77	152	67	85	下郡南	25	55	24	31
坂之下	20	44	20	24	上郡	62	160	75	85
東条	49	105	51	54	森寺	37	79	33	46
西条	76	196	93	103	《比自岐》	183	446	213	233
土橋	119	263	128	135	比自岐	100	256	127	129
山神	55	137	56	81	摺見	51	118	54	64
《中瀬》	1,555	3,088	1,539	1,549	岡波	32	72	32	40
西明寺	232	504	254	250	《神戸》	906	1,967	911	1,056
南西明寺	468	756	394	362	上神戸	242	513	239	274
下荒木	273	609	312	297	下神戸	92	226	109	117
荒木団地	93	146	69	77	桜丘(学校)	11	13	8	5
上荒木	50	114	54	60	柘川	54	127	53	74
荒木ヶ丘	144	313	149	164	上林	78	182	87	95
南寺田	78	161	88	73	古郡	53	121	55	66
寺田	93	198	93	105	比土	183	393	184	209
高畑	67	120	52	68	朝日ヶ丘町	193	392	176	216
羽根	57	167	74	93	《古山》	299	691	327	364
《友生》	901	2,158	1,049	1,109	蔵縄手	33	78	38	40
喰代	59	139	59	80	古山界外	24	52	26	26
高山	42	103	47	56	菖蒲池	76	178	71	107
蓮池	55	127	67	60	鍛冶屋	35	76	37	39
上友生	68	180	86	94	東谷	38	88	40	48
向芝	15	33	16	17	安場	73	177	94	83
界外	48	117	54	63	湯屋谷	20	42	21	21
中友生	55	119	53	66	《花垣》	645	1,405	721	684
下友生	145	389	189	200	予野	213	471	242	229
生琉里	362	816	414	402	白檜	195	457	241	216
緑南ニュータウン	52	135	64	71	治田	159	320	164	156
《猪田》	829	1,782	888	894	大滝	32	71	33	38
大東	96	214	108	106	桂	46	86	41	45
西出	62	147	67	80	《ゆめが丘》	1,743	4,835	2,416	2,419
田中	67	157	77	80	ゆめが丘一	0	0	0	0
上野センター	105	257	129	128	ゆめが丘二	362	852	444	408
猪田ハイツ	29	59	30	29	ゆめが丘三	337	904	447	457
笠部	44	91	47	44	ゆめが丘四	289	881	440	441
山出	161	322	153	169	ゆめが丘五	365	1,054	530	524
山出団地	74	165	76	89	ゆめが丘六	390	1,144	555	589
上之庄	157	320	179	141	ゆめが丘七	0	0	0	0
上之庄団地	34	50	22	28	《きじが台》	341	639	317	322
					きじが台東	157	308	164	144
					きじが台西	184	331	153	178

町(字)名	世帯数	人口	男	女	町(字)名	世帯数	人口	男	女
<b>伊賀支所</b>	<b>4,056</b>	<b>9,424</b>	<b>4,604</b>	<b>4,820</b>	希望ヶ丘東三	42	88	48	40
《柘植》	1,407	3,277	1,587	1,690	希望ヶ丘東四	65	136	63	73
岡鼻	70	156	80	76	希望ヶ丘東五	39	90	43	47
小林	194	364	188	176	川西青葉台	75	151	81	70
上町	105	269	131	138	<b>島ヶ原支所</b>	<b>813</b>	<b>2,051</b>	<b>956</b>	<b>1,095</b>
下町	133	315	144	171	《島ヶ原》	813	2,051	956	1,095
倉部	101	253	122	131	大道	56	157	70	87
山出	70	160	77	83	奥村	52	140	64	76
前川	220	452	220	232	中村	94	248	118	130
野村	73	201	93	108	町	203	474	225	249
中柘植	168	359	173	186	山菅	30	86	37	49
上村	42	117	57	60	川南	189	517	244	273
小杉	93	271	127	144	中矢	87	225	102	123
柘植青葉台	138	360	175	185	不見上	94	187	89	98
《西柘植》	1,251	2,701	1,329	1,372	山菅住宅	8	17	7	10
愛田	192	380	203	177	<b>阿山支所</b>	<b>2,710</b>	<b>6,658</b>	<b>3,215</b>	<b>3,443</b>
南出	30	81	40	41	《河合》	1,382	3,307	1,640	1,667
中出	77	205	97	108	石川	154	380	198	182
上市場	90	196	105	91	千貝	45	121	53	68
物堂	170	412	227	185	馬田	74	210	100	110
楯岡	64	161	73	88	田中	56	165	68	97
新堂	235	550	276	274	馬場	127	286	140	146
御代	294	458	194	264	川合	105	260	124	136
柏野	99	258	114	144	円徳院	247	545	279	266
《壬生野》	1,398	3,446	1,688	1,758	大江	35	83	32	51
西之澤	91	234	114	120	波敷野	70	209	100	109
川西	139	361	170	191	阿山ハイツ	289	673	346	327
川東	165	476	228	248	東山タウン	180	375	200	175
山岸会	122	231	105	126	《鞆田》	509	1,329	619	710
山畑	168	456	216	240	上友田	135	345	155	190
春日丘	16	37	21	16	東湯舟	53	133	67	66
希望ヶ丘西一	65	167	85	82	西湯舟	105	288	130	158
希望ヶ丘西二	43	106	58	48	中友田	66	148	74	74
希望ヶ丘西三	56	152	77	75	下友田	122	330	154	176
希望ヶ丘西四	66	167	81	86	湯舟	28	85	39	46
希望ヶ丘西五	107	248	124	124	《玉滝》	572	1,405	671	734
希望ヶ丘東一	75	196	101	95	城出	39	95	47	48
希望ヶ丘東二	64	150	73	77	川上	21	70	34	36
					里出	31	64	32	32

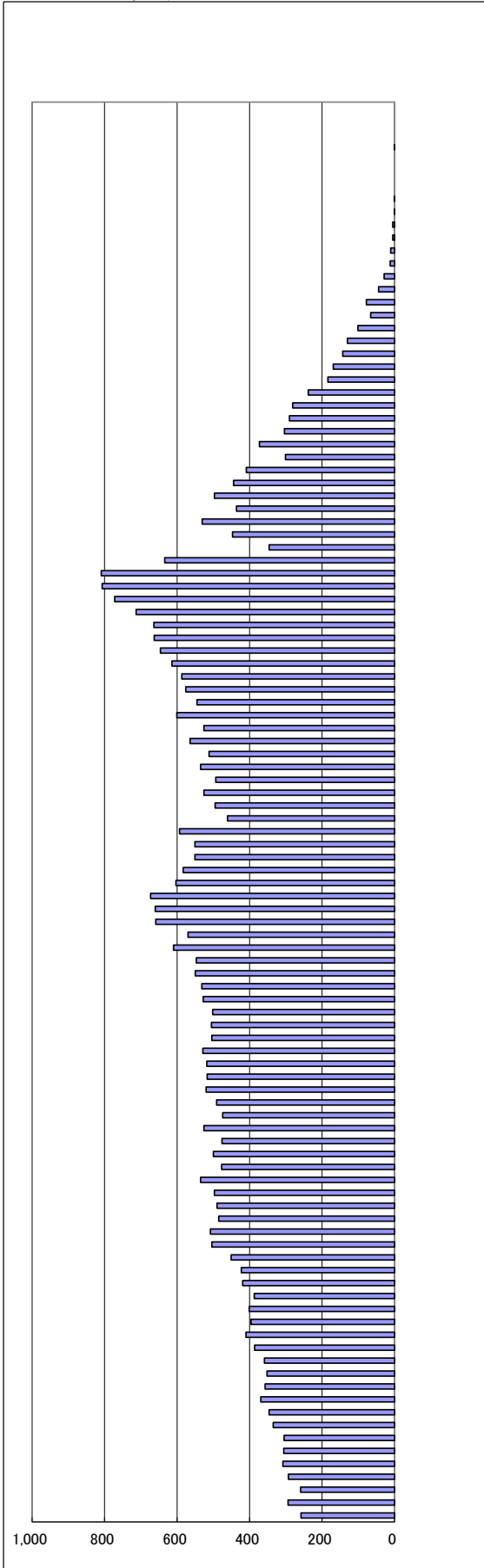


令和3年4月30日現在

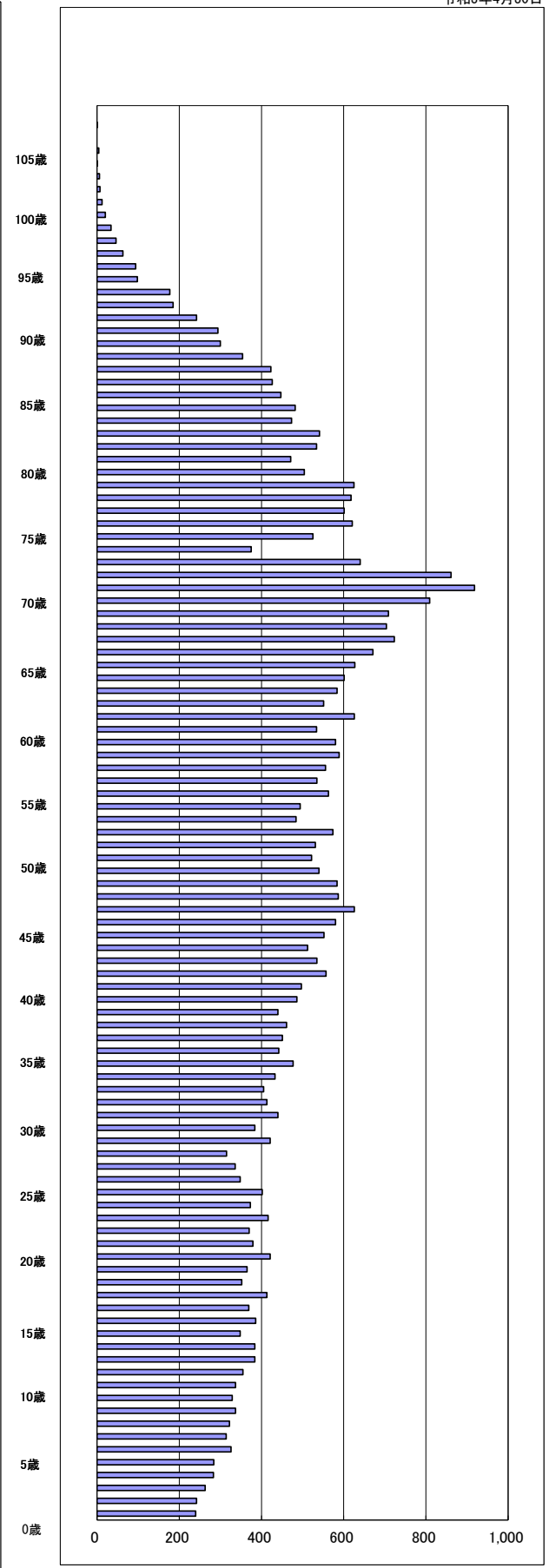
町(字)名	世帯数	人口	男	女	町(字)名	世帯数	人口	男	女
鈴鹿	41	105	49	56	<b>青山支所</b>	<b>4,133</b>	<b>9,249</b>	<b>4,439</b>	<b>4,810</b>
中之村	73	192	82	110	《阿保》	1,231	2,431	1,154	1,277
界外	23	67	32	35	阿保東部	351	679	311	368
山生田	46	133	66	67	阿保西部	377	766	375	391
内保	43	109	54	55	別府	190	288	154	134
槇山	228	520	249	271	寺脇	25	62	27	35
槇山グリーン	27	50	26	24	岡田	31	73	31	42
《丸柱》	247	617	285	332	柏尾	41	100	40	60
音羽	66	173	80	93	青山羽根	110	219	97	122
丸柱	181	444	205	239	奥鹿野	23	63	34	29
<b>大山田支所</b>	<b>1,986</b>	<b>4,864</b>	<b>2,332</b>	<b>2,532</b>	川上	31	69	30	39
《山田》	1,400	3,456	1,648	1,808	弥生	52	112	55	57
千戸	57	150	69	81	《上津》	379	826	391	435
真泥	162	370	167	203	伊勢路	129	252	128	124
畑村	71	167	75	92	下川原	57	128	62	66
炊村	88	231	115	116	北山	70	152	72	80
甲野	97	253	119	134	勝地	54	134	61	73
虹ヶ丘	48	117	52	65	妙楽地	36	69	30	39
鳳凰寺	34	122	53	69	瀧	33	91	38	53
中村	64	159	70	89	《博要》	140	289	138	151
出後	102	206	93	113	種生	83	170	78	92
富岡	17	52	27	25	老川	57	119	60	59
中島	52	148	72	76	《高尾》	141	281	114	167
平田	93	215	105	110	下高尾	79	167	69	98
大澤	515	1,266	631	635	上高尾	62	114	45	69
《布引》	180	427	210	217	《矢持》	241	443	200	243
川北	29	77	39	38	霧生	132	242	109	133
広瀬	53	127	66	61	腰山	66	105	42	63
奥馬野	48	106	52	54	諸木	25	55	27	28
中馬野	24	61	32	29	福川	18	41	22	19
坂下	26	56	21	35	《桐ヶ丘》	2,001	4,979	2,442	2,537
《阿波》	406	981	474	507	桐ヶ丘一丁目	269	673	324	349
上阿波	35	80	36	44	桐ヶ丘二丁目	211	523	265	258
子延	61	140	69	71	桐ヶ丘三丁目	296	739	362	377
平松	55	149	70	79	桐ヶ丘四丁目	232	623	317	306
猿野	84	184	90	94	桐ヶ丘五丁目	315	801	384	417
富永	58	153	79	74	桐ヶ丘六丁目	223	539	255	284
須原	53	123	59	64	桐ヶ丘七丁目	231	545	279	266
下阿波	60	152	71	81	桐ヶ丘八丁目	224	536	256	280

出典：伊賀市人権生活環境部戸籍住民課

人口ピラミッド



令和3年4月30日



## 7. 年齢別男女別人口

年齢	計	男	女
総数	89,208	43,802	45,406
0～4	2,724	1,412	1,312
0	498	258	240
1	536	294	242
2	522	259	263
3	576	293	283
4	592	308	284
5～9	3,289	1,661	1,628
5	632	306	326
6	619	305	314
7	657	335	322
8	683	346	337
9	698	369	329
10～14	3,672	1,864	1,808
10	694	357	337
11	707	352	355
12	743	359	384
13	770	386	384
14	758	410	348
15～19	3,911	2,026	1,885
15	782	396	386
16	770	401	369
17	800	387	413
18	771	419	352
19	788	423	365
20～24	4,397	2,438	1,959
20	872	451	421
21	883	504	379
22	878	508	370
23	901	485	416
24	863	490	373
25～29	4,307	2,485	1,822
25	899	497	402
26	883	535	348
27	813	477	336
28	815	500	315
29	897	476	421
30～34	4,603	2,528	2,075
30	910	526	384
31	914	474	440
32	904	491	413
33	925	520	405
34	950	517	433
35～39	4,829	2,558	2,271
35	995	518	477
36	971	529	442
37	955	504	451
38	966	505	461
39	942	502	440
40～44	5,354	2,767	2,587
40	1,014	528	486
41	1,029	532	497
42	1,107	550	557
43	1,082	547	535
44	1,122	610	512
45～49	6,094	3,165	2,929
45	1,122	570	552
46	1,239	659	580
47	1,286	660	626
48	1,260	673	587
49	1,187	603	584
50～54	5,390	2,739	2,651
50	1,123	583	540
51	1,073	551	522
52	1,082	551	531
53	1,167	593	574
54	945	461	484
55～59	5,298	2,561	2,737
55	989	495	494
56	1,089	526	563
57	1,028	493	535
58	1,091	535	556
59	1,101	512	589

令和3年4月30日

年齢	計	男	女
60～64	5,687	2,812	2,875
60	1,144	564	580
61	1,060	526	534
62	1,227	601	626
63	1,096	545	551
64	1,160	576	584
65～69	6,500	3,174	3,326
65	1,188	587	601
66	1,241	614	627
67	1,317	646	671
68	1,386	663	723
69	1,368	664	704
70～74	7,672	3,735	3,937
70	1,422	713	709
71	1,581	772	809
72	1,725	807	918
73	1,670	809	861
74	1,274	634	640
75～79	4,997	2,257	2,740
75	721	346	375
76	972	447	525
77	1,152	531	621
78	1,037	436	601
79	1,115	497	618
80～84	4,506	1,831	2,675
80	1,069	444	625
81	913	409	504
82	772	301	471
83	907	373	534
84	845	304	541
85～89	3,413	1,162	2,251
85	763	290	473
86	763	281	482
87	685	238	447
88	610	184	426
89	592	169	423
90～94	1,893	518	1,375
90	497	143	354
91	430	130	300
92	395	101	294
93	308	66	242
94	263	78	185
95～99	579	101	478
95	221	44	177
96	127	29	98
97	106	12	94
98	74	11	63
99	51	5	46
100～104	86	7	79
100	39	5	34
101	21	1	20
102	13	1	12
103	7	-	7
104	6	-	6
105～109	7	1	6
105	1	-	1
106	5	1	4
107	-	-	-
108	1	-	1
109	-	-	-
年齢 3階層 0-14才	9,685 10.86%	4,937 11.27%	4,748 10.46%
年齢 3階層 15-64才	49,870 55.90%	26,079 59.54%	23,791 52.40%
年齢 3階層 65才以上	29,653 33.24%	12,786 29.19%	16,867 37.15%

出典：伊賀市人権生活環境部戸籍住民課

## 上野管内

年齢	計	男	女
総数	56,962	28,256	28,706
0～4	1,836	949	887
0	353	179	174
1	366	197	169
2	353	189	164
3	362	183	179
4	402	201	201
5～9	2,225	1,129	1,096
5	427	217	210
6	419	205	214
7	437	223	214
8	468	241	227
9	474	243	231
10～14	2,501	1,247	1,254
10	471	234	237
11	452	225	227
12	500	237	263
13	536	266	270
14	542	285	257
15～19	2,658	1,377	1,281
15	533	271	262
16	502	264	238
17	534	264	270
18	546	287	259
19	543	291	252
20～24	2,961	1,642	1,319
20	561	288	273
21	578	328	250
22	621	358	263
23	620	334	286
24	581	334	247
25～29	2,967	1,724	1,243
25	645	355	290
26	584	364	220
27	564	334	230
28	542	342	200
29	632	329	303
30～34	3,170	1,781	1,389
30	656	386	270
31	637	340	297
32	628	345	283
33	631	361	270
34	618	349	269
35～39	3,256	1,754	1,502
35	685	365	320
36	661	371	290
37	646	340	306
38	637	333	304
39	627	345	282
40～44	3,669	1,915	1,754
40	688	366	322
41	700	368	332
42	758	360	398
43	747	387	360
44	776	434	342
45～49	4,185	2,196	1,989
45	788	406	382
46	867	471	396
47	857	445	412
48	869	462	407
49	804	412	392
50～54	3,581	1,875	1,706
50	750	386	364
51	707	378	329
52	748	395	353
53	756	386	370
54	620	330	290
55～59	3,228	1,582	1,646
55	617	310	307
56	657	325	332
57	609	291	318
58	685	342	343
59	660	314	346

令和3年4月30日

年齢	計	男	女
60～64	3,248	1,641	1,607
60	676	349	327
61	619	301	318
62	709	357	352
63	617	316	301
64	627	318	309
65～69	3,663	1,755	1,908
65	653	322	331
66	709	338	371
67	718	358	360
68	829	390	439
69	754	347	407
70～74	4,520	2,177	2,343
70	819	404	415
71	909	440	469
72	1,007	457	550
73	1,004	487	517
74	781	389	392
75～79	3,042	1,328	1,714
75	415	184	231
76	560	249	311
77	699	304	395
78	647	269	378
79	721	322	399
80～84	2,700	1,096	1,604
80	606	250	356
81	551	262	289
82	460	174	286
83	577	229	348
84	506	181	325
85～89	2,103	729	1,374
85	478	185	293
86	463	174	289
87	431	149	282
88	382	118	264
89	349	103	246
90～94	1,063	293	770
90	289	91	198
91	246	70	176
92	214	57	157
93	171	36	135
94	143	39	104
95～99	322	59	263
95	131	27	104
96	66	15	51
97	62	8	54
98	38	6	32
99	25	3	22
100～104	57	6	51
100	29	4	25
101	12	1	11
102	10	1	9
103	5	-	5
104	1	-	1
105～109	7	1	6
105	1	-	1
106	5	1	4
107	-	-	-
108	1	-	1
109	-	-	-
年齢 3階層 0-14才	6,562 11.52%	3,325 11.77%	3,237 11.28%
年齢 3階層 15-64才	32,923 57.80%	17,487 61.89%	15,436 53.77%
年齢 3階層 65才以上	17,477 30.68%	7,444 26.34%	10,033 34.95%

伊賀支所

令和3年4月30日

年齢	計	男	女
総数	9,424	4,604	4,820
0～4	289	171	118
0	45	31	14
1	60	34	26
2	54	28	26
3	65	39	26
4	65	39	26
5～9	322	158	164
5	66	23	43
6	62	31	31
7	76	41	35
8	52	23	29
9	66	40	26
10～14	353	174	179
10	66	38	28
11	61	23	38
12	93	52	41
13	74	30	44
14	59	31	28
15～19	334	175	159
15	64	31	33
16	78	40	38
17	63	32	31
18	58	32	26
19	71	40	31
20～24	525	292	233
20	102	54	48
21	112	61	51
22	89	55	34
23	105	53	52
24	117	69	48
25～29	454	261	193
25	89	48	41
26	107	56	51
27	73	48	25
28	90	49	41
29	95	60	35
30～34	507	257	250
30	83	46	37
31	97	44	53
32	97	52	45
33	119	61	58
34	111	54	57
35～39	455	237	218
35	94	50	44
36	97	47	50
37	88	49	39
38	84	41	43
39	92	50	42
40～44	472	249	223
40	91	46	45
41	96	54	42
42	91	55	36
43	101	47	54
44	93	47	46
45～49	586	299	287
45	99	48	51
46	116	57	59
47	125	64	61
48	123	66	57
49	123	64	59
50～54	507	244	263
50	115	63	52
51	112	54	58
52	98	50	48
53	98	46	52
54	84	31	53
55～59	579	276	303
55	100	48	52
56	115	53	62
57	108	54	54
58	119	50	69
59	137	71	66

年齢	計	男	女
60～64	670	335	335
60	139	66	73
61	130	66	64
62	137	68	69
63	128	68	60
64	136	67	69
65～69	732	384	348
65	148	80	68
66	139	76	63
67	144	77	67
68	146	73	73
69	155	78	77
70～74	904	425	479
70	167	82	85
71	198	94	104
72	207	97	110
73	185	90	95
74	147	62	85
75～79	538	269	269
75	79	43	36
76	115	61	54
77	147	70	77
78	97	44	53
79	100	51	49
80～84	539	218	321
80	132	51	81
81	105	44	61
82	98	35	63
83	94	44	50
84	110	44	66
85～89	363	120	243
85	71	24	47
86	84	34	50
87	76	19	57
88	59	22	37
89	73	21	52
90～94	209	46	163
90	56	13	43
91	43	10	33
92	53	13	40
93	26	4	22
94	31	6	25
95～99	75	14	61
95	25	6	19
96	23	6	17
97	9	1	8
98	12	1	11
99	6	-	6
100～104	11	-	11
100	5	-	5
101	3	-	3
102	-	-	-
103	1	-	1
104	2	-	2
105～109	-	-	-
105	-	-	-
106	-	-	-
107	-	-	-
108	-	-	-
109	-	-	-
年齢 3階層 0-14才	964 10.23%	503 10.93%	461 9.56%
年齢 3階層 15-64才	5,089 54.00%	2,625 57.02%	2,464 51.12%
年齢 3階層 65才以上	3,371 35.77%	1,476 32.06%	1,895 39.32%

島ヶ原支所

令和3年4月30日

年齢	計	男	女
総数	2,051	956	1,095
0～4	31	17	14
0	5	5	-
1	7	4	3
2	4	2	2
3	9	4	5
4	6	2	4
5～9	54	27	27
5	11	3	8
6	9	5	4
7	11	6	5
8	10	4	6
9	13	9	4
10～14	55	28	27
10	13	7	6
11	12	5	7
12	14	5	9
13	10	6	4
14	6	5	1
15～19	79	38	41
15	16	8	8
16	17	10	7
17	21	8	13
18	9	3	6
19	16	9	7
20～24	70	38	32
20	17	6	11
21	13	10	3
22	13	8	5
23	13	6	7
24	14	8	6
25～29	55	28	27
25	8	4	4
26	14	7	7
27	12	8	4
28	11	4	7
29	10	5	5
30～34	51	25	26
30	7	3	4
31	10	6	4
32	10	3	7
33	10	6	4
34	14	7	7
35～39	80	38	42
35	13	4	9
36	14	8	6
37	13	6	7
38	23	11	12
39	17	9	8
40～44	99	48	51
40	17	5	12
41	17	8	9
42	27	16	11
43	16	7	9
44	22	12	10
45～49	116	62	54
45	25	9	16
46	24	11	13
47	28	22	6
48	25	11	14
49	14	9	5
50～54	107	55	52
50	23	13	10
51	20	8	12
52	13	6	7
53	27	17	10
54	24	11	13
55～59	115	57	58
55	17	11	6
56	23	12	11
57	24	10	14
58	19	7	12
59	32	17	15

年齢	計	男	女
60～64	145	68	77
60	29	12	17
61	24	13	11
62	27	13	14
63	35	15	20
64	30	15	15
65～69	197	86	111
65	46	17	29
66	31	13	18
67	44	19	25
68	34	16	18
69	42	21	21
70～74	228	109	119
70	42	29	13
71	43	14	29
72	48	24	24
73	46	22	24
74	49	20	29
75～79	166	80	86
75	27	14	13
76	39	17	22
77	38	18	20
78	38	20	18
79	24	11	13
80～84	167	67	100
80	50	20	30
81	34	13	21
82	19	9	10
83	34	15	19
84	30	10	20
85～89	136	56	80
85	29	14	15
86	36	14	22
87	28	14	14
88	20	7	13
89	23	7	16
90～94	76	26	50
90	21	6	15
91	16	5	11
92	16	3	13
93	12	5	7
94	11	7	4
95～99	23	3	20
95	8	1	7
96	7	1	6
97	3	-	3
98	3	1	2
99	2	-	2
100～104	1	-	1
100	-	-	-
101	-	-	-
102	-	-	-
103	-	-	-
104	1	-	1
105～109	-	-	-
105	-	-	-
106	-	-	-
107	-	-	-
108	-	-	-
109	-	-	-
年齢 3階層 0-14才	140 6.83%	72 7.53%	68 6.21%
年齢 3階層 15-64才	917 44.71%	457 47.80%	460 42.01%
年齢 3階層 65才以上	994 48.46%	427 44.67%	567 51.78%

## 阿山支所

令和3年4月30日

年齢	計	男	女
総数	6,658	3,215	3,443
0～4	180	85	95
0	34	11	23
1	31	19	12
2	38	15	23
3	43	19	24
4	34	21	13
5～9	207	103	104
5	36	19	17
6	39	21	18
7	33	16	17
8	52	24	28
9	47	23	24
10～14	261	147	114
10	49	24	25
11	62	38	24
12	48	24	24
13	50	28	22
14	52	33	19
15～19	232	121	111
15	46	15	31
16	54	31	23
17	43	22	21
18	48	27	21
19	41	26	15
20～24	328	189	139
20	69	34	35
21	79	47	32
22	66	37	29
23	57	34	23
24	57	37	20
25～29	300	187	113
25	60	39	21
26	75	44	31
27	64	36	28
28	54	38	16
29	47	30	17
30～34	260	142	118
30	38	22	16
31	52	23	29
32	52	31	21
33	52	28	24
34	66	38	28
35～39	321	161	160
35	73	38	35
36	52	27	25
37	71	37	34
38	65	34	31
39	60	25	35
40～44	354	180	174
40	86	44	42
41	65	32	33
42	64	29	35
43	69	34	35
44	70	41	29
45～49	395	203	192
45	74	43	31
46	67	32	35
47	97	43	54
48	80	46	34
49	77	39	38
50～54	397	188	209
50	66	35	31
51	84	39	45
52	84	40	44
53	90	48	42
54	73	26	47
55～59	425	202	223
55	86	46	40
56	94	41	53
57	82	42	40
58	83	40	43
59	80	33	47

年齢	計	男	女
60～64	511	254	257
60	112	53	59
61	93	51	42
62	109	55	54
63	96	45	51
64	101	50	51
65～69	559	271	288
65	98	48	50
66	109	56	53
67	118	56	62
68	110	49	61
69	124	62	62
70～74	619	306	313
70	107	50	57
71	141	67	74
72	130	64	66
73	148	72	76
74	93	53	40
75～79	400	170	230
75	64	34	30
76	73	26	47
77	87	42	45
78	83	25	58
79	93	43	50
80～84	381	166	215
80	92	41	51
81	72	37	35
82	66	30	36
83	80	34	46
84	71	24	47
85～89	287	81	206
85	67	22	45
86	48	16	32
87	61	21	40
88	56	10	46
89	55	12	43
90～94	182	51	131
90	43	7	36
91	48	20	28
92	39	11	28
93	24	5	19
94	28	8	20
95～99	54	8	46
95	17	3	14
96	16	4	12
97	9	-	9
98	7	1	6
99	5	-	5
100～104	5	-	5
100	-	-	-
101	3	-	3
102	1	-	1
103	-	-	-
104	1	-	1
105～109	-	-	-
105	-	-	-
106	-	-	-
107	-	-	-
108	-	-	-
109	-	-	-
年齢 3階層 0-14才	648 9.73%	335 10.42%	313 9.09%
年齢 3階層 15-64才	3,523 52.91%	1,827 56.83%	1,696 49.26%
年齢 3階層 65才以上	2,487 37.35%	1,053 32.75%	1,434 41.65%

## 大山田支所

令和3年4月30日

年齢	計	男	女
総数	4,864	2,332	2,532
0～4	165	79	86
0	26	12	14
1	28	15	13
2	39	15	24
3	42	20	22
4	30	17	13
5～9	183	95	88
5	33	22	11
6	37	18	19
7	43	22	21
8	37	16	21
9	33	17	16
10～14	178	96	82
10	34	21	13
11	36	20	16
12	30	13	17
13	40	21	19
14	38	21	17
15～19	188	107	81
15	36	26	10
16	38	14	24
17	49	25	24
18	34	22	12
19	31	20	11
20～24	167	86	81
20	36	19	17
21	29	15	14
22	27	15	12
23	42	23	19
24	33	14	19
25～29	181	100	81
25	36	23	13
26	36	22	14
27	33	20	13
28	34	18	16
29	42	17	25
30～34	210	104	106
30	37	16	21
31	39	22	17
32	42	19	23
33	34	22	12
34	58	25	33
35～39	244	122	122
35	36	18	18
36	54	28	26
37	47	25	22
38	48	24	24
39	59	27	32
40～44	246	120	126
40	49	23	26
41	45	18	27
42	53	26	27
43	50	25	25
44	49	28	21
45～49	293	149	144
45	56	25	31
46	62	34	28
47	60	30	30
48	50	27	23
49	65	33	32
50～54	263	131	132
50	63	37	26
51	43	17	26
52	46	22	24
53	69	33	36
54	42	22	20
55～59	301	145	156
55	50	26	24
56	73	36	37
57	64	30	34
58	47	22	25
59	67	31	36

年齢	計	男	女
60～64	348	155	193
60	55	23	32
61	56	31	25
62	80	36	44
63	66	26	40
64	91	39	52
65～69	439	232	207
65	73	37	36
66	79	48	31
67	96	47	49
68	92	50	42
69	99	50	49
70～74	485	238	247
70	95	44	51
71	91	41	50
72	123	59	64
73	102	54	48
74	74	40	34
75～79	294	144	150
75	41	22	19
76	70	36	34
77	59	32	27
78	61	29	32
79	63	25	38
80～84	257	99	158
80	71	33	38
81	53	16	37
82	43	14	29
83	44	18	26
84	46	18	28
85～89	228	75	153
85	52	22	30
86	64	16	48
87	36	14	22
88	38	13	25
89	38	10	28
90～94	152	49	103
90	40	13	27
91	30	13	17
92	33	12	21
93	30	4	26
94	19	7	12
95～99	38	6	32
95	13	2	11
96	4	-	4
97	11	3	8
98	5	-	5
99	5	1	4
100～104	4	-	4
100	2	-	2
101	1	-	1
102	-	-	-
103	-	-	-
104	1	-	1
105～109	-	-	-
105	-	-	-
106	-	-	-
107	-	-	-
108	-	-	-
109	-	-	-
年齢 3階層 0-14才	526 10.81%	270 11.58%	256 10.11%
年齢 3階層 15-64才	2,441 50.19%	1,219 52.27%	1,222 48.26%
年齢 3階層 65才以上	1,897 39.00%	843 36.15%	1,054 41.63%



## 青山支所

令和3年4月30日

年齢	計	男	女
総数	9,249	4,439	4,810
0～4	223	111	112
0	35	20	15
1	44	25	19
2	34	10	24
3	55	28	27
4	55	28	27
5～9	298	149	149
5	59	22	37
6	53	25	28
7	57	27	30
8	64	38	26
9	65	37	28
10～14	324	172	152
10	61	33	28
11	84	41	43
12	58	28	30
13	60	35	25
14	61	35	26
15～19	420	208	212
15	87	45	42
16	81	42	39
17	90	36	54
18	76	48	28
19	86	37	49
20～24	346	191	155
20	87	50	37
21	72	43	29
22	62	35	27
23	64	35	29
24	61	28	33
25～29	350	185	165
25	61	28	33
26	67	42	25
27	67	31	36
28	84	49	35
29	71	35	36
30～34	405	219	186
30	89	53	36
31	79	39	40
32	75	41	34
33	79	42	37
34	83	44	39
35～39	473	246	227
35	94	43	51
36	93	48	45
37	90	47	43
38	109	62	47
39	87	46	41
40～44	514	255	259
40	83	44	39
41	106	52	54
42	114	64	50
43	99	47	52
44	112	48	64
45～49	519	256	263
45	80	39	41
46	103	54	49
47	119	56	63
48	113	61	52
49	104	46	58
50～54	535	246	289
50	106	49	57
51	107	55	52
52	93	38	55
53	127	63	64
54	102	41	61
55～59	650	299	351
55	119	54	65
56	127	59	68
57	141	66	75
58	138	74	64
59	125	46	79

年齢	計	男	女
60～64	765	359	406
60	133	61	72
61	138	64	74
62	165	72	93
63	154	75	79
64	175	87	88
65～69	910	446	464
65	170	83	87
66	174	83	91
67	197	89	108
68	175	85	90
69	194	106	88
70～74	916	480	436
70	192	104	88
71	199	116	83
72	210	106	104
73	185	84	101
74	130	70	60
75～79	557	266	291
75	95	49	46
76	115	58	57
77	122	65	57
78	111	49	62
79	114	45	69
80～84	462	185	277
80	118	49	69
81	98	37	61
82	86	39	47
83	78	33	45
84	82	27	55
85～89	296	101	195
85	66	23	43
86	68	27	41
87	53	21	32
88	55	14	41
89	54	16	38
90～94	211	53	158
90	48	13	35
91	47	12	35
92	40	5	35
93	45	12	33
94	31	11	20
95～99	67	11	56
95	27	5	22
96	11	3	8
97	12	-	12
98	9	2	7
99	8	1	7
100～104	8	1	7
100	3	1	2
101	2	-	2
102	2	-	2
103	1	-	1
104	-	-	-
105～109	-	-	-
105	-	-	-
106	-	-	-
107	-	-	-
108	-	-	-
109	-	-	-
年齢 3階層 0-14才	845 9.14%	432 9.73%	413 8.59%
年齢 3階層 15-64才	4,977 53.81%	2,464 55.51%	2,513 52.25%
年齢 3階層 65才以上	3,427 37.05%	1,543 34.76%	1,884 39.17%

## 8. 年齢別階層別人口の推移

年少人口（15歳未満の人口）

各年10月1日 単位：人

	S50	S55	S60	H2	H7	H12	H17	H22	H27	R2
上野市	11,814	11,911	11,405	9,879	8,819	8,420	-	-	-	-
伊賀町	1,994	1,913	1,862	1,765	1,976	1,733	-	-	-	-
島ヶ原村	492	496	575	463	388	291	-	-	-	-
阿山町	1,472	1,538	1,605	1,611	1,472	1,294	-	-	-	-
大山田村	984	984	987	893	964	810	-	-	-	-
青山町	1,412	1,365	1,784	2,169	2,354	1,944	-	-	-	-
計	18,168	18,207	18,218	16,780	15,973	14,492	-	-	-	-
伊賀市	-	-	-	-	-	-	13,200	12,164	10,763	9,603

生産年齢人口（15歳～64歳の人口）

	S50	S55	S60	H2	H7	H12	H17	H22	H27	R2
上野市	40,505	40,610	40,222	40,050	39,912	39,008	-	-	-	-
伊賀町	6,871	6,734	6,654	6,613	6,918	6,793	-	-	-	-
島ヶ原村	2,032	2,018	2,004	1,946	1,831	1,623	-	-	-	-
阿山町	5,360	5,359	5,414	5,386	5,230	5,108	-	-	-	-
大山田村	3,918	3,720	3,642	3,566	3,691	3,474	-	-	-	-
青山町	5,115	5,084	5,606	6,358	7,358	7,654	-	-	-	-
計	63,801	63,525	63,542	63,919	64,940	63,660	-	-	-	-
伊賀市	-	-	-	-	-	-	62,119	58,146	51,131	47,834

老年人口（65歳以上の人口）

	S50	S55	S60	H2	H7	H12	H17	H22	H27	R2
上野市	7,387	8,313	9,185	10,313	12,223	14,065	-	-	-	-
伊賀町	1,442	1,561	1,698	1,878	2,260	2,493	-	-	-	-
島ヶ原村	436	475	510	603	715	838	-	-	-	-
阿山町	1,135	1,252	1,316	1,462	1,798	2,022	-	-	-	-
大山田村	972	1,064	1,100	1,291	1,531	1,697	-	-	-	-
青山町	1,048	1,184	1,277	1,506	1,963	2,251	-	-	-	-
計	12,420	13,849	15,086	17,053	20,490	23,366	-	-	-	-
伊賀市	-	-	-	-	-	-	25,298	26,733	28,668	28,933

注：年齢不詳を除いて算出

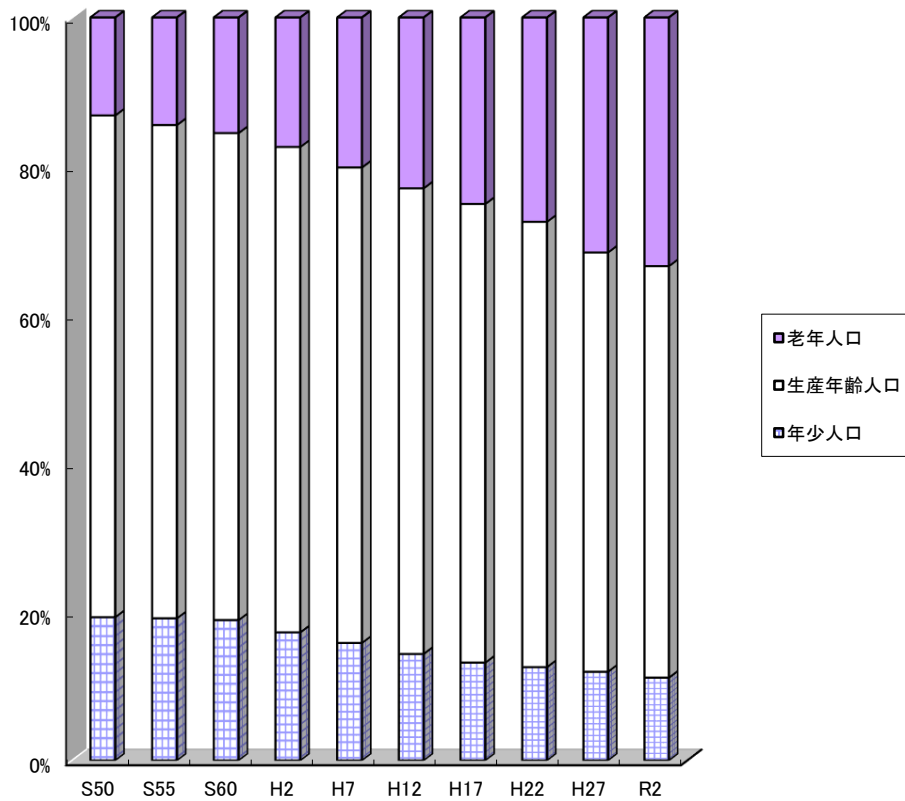
資料：「国勢調査」

年齢階層別人口構成比の推移

単位：％

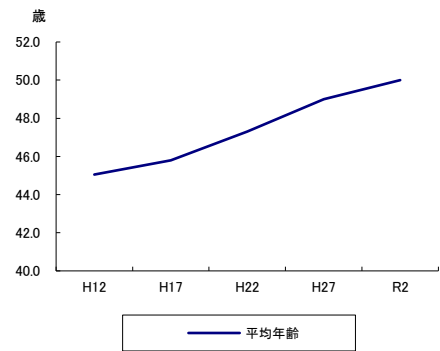
階 層	S50	S55	S60	H2	H7	H12	H17	H22	H27	R2
年 少 人 口	19.2	19.0	18.8	17.2	15.8	14.3	13.1	12.5	11.9	11.1
生 産 年 齢 人 口	67.6	66.5	65.6	65.4	64.0	62.7	61.7	59.9	56.5	55.4
老 年 人 口	13.2	14.5	15.6	17.4	20.2	23.0	25.1	27.5	31.7	33.5

資料：「国勢調査」



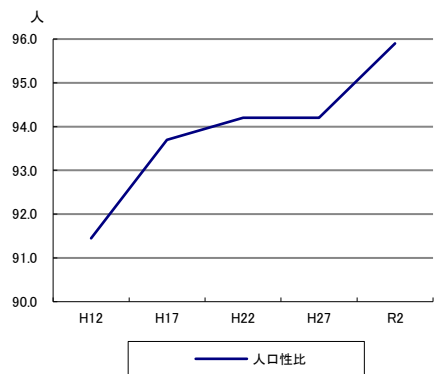
平均年齢 各年10月1日 単位：歳

	H12	H17	H22	H27	R2
上野市	44.2	-	-	-	-
伊賀町	44.0	-	-	-	-
島ヶ原村	49.0	-	-	-	-
阿山町	44.4	-	-	-	-
大山田村	47.0	-	-	-	-
青山町	41.7	-	-	-	-
計	45.1	-	-	-	-
伊賀市	-	45.8	47.3	49.0	50.0



人口性比 単位：人

	H12	H17	H22	H27	R2
上野市	94.6	-	-	-	-
伊賀町	93.5	-	-	-	-
島ヶ原村	87.0	-	-	-	-
阿山町	92.9	-	-	-	-
大山田村	88.7	-	-	-	-
青山町	92.1	-	-	-	-
計	91.4	-	-	-	-
伊賀市	-	93.7	94.2	94.2	95.9



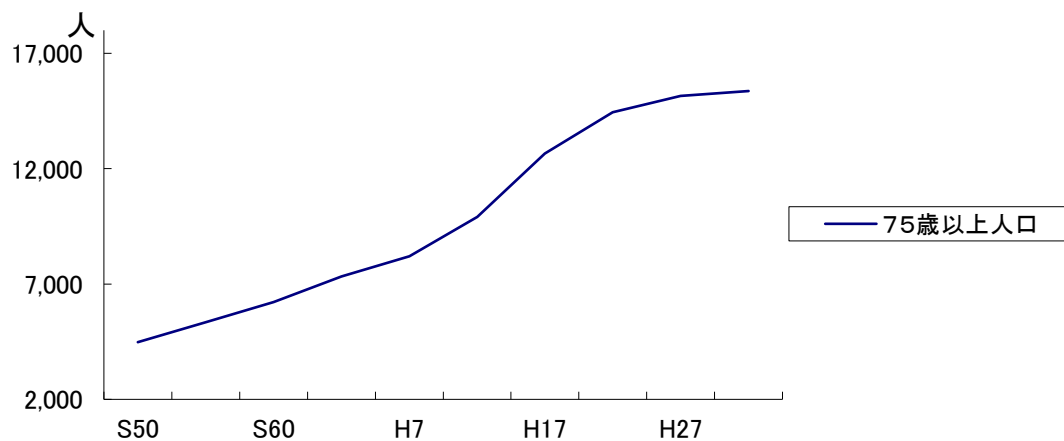
注：女100人に対する男の比率

75歳以上人口

単位：人

	S50	S55	S60	H2	H7	H12	H17	H22	H27	R2
上野市	2,574	3,102	3,725	4,440	4,958	5,982	-	-	-	-
伊賀町	579	636	717	835	912	1,046	-	-	-	-
島ヶ原村	175	211	223	241	274	362	-	-	-	-
阿山町	372	429	530	613	677	824	-	-	-	-
大山田村	370	463	493	570	612	765	-	-	-	-
青山町	409	503	536	626	768	933	-	-	-	-
計	4,479	5,344	6,224	7,325	8,201	9,912	-	-	-	-
伊賀市	-	-	-	-	-	-	12,662	14,452	15,159	15,365

資料：「国勢調査」



## 9. 人口動態の推移

出生数

(10月1日～9月30日)

単位：人

	H22～ H23	H23～ H24	H24～ H25	H25～ H26	H26～ H27	H27～ H28	H28～ H29	H29～ H30	H30～R1	R1～R2
伊賀市	767	761	688	673	675	644	616	569	538	566

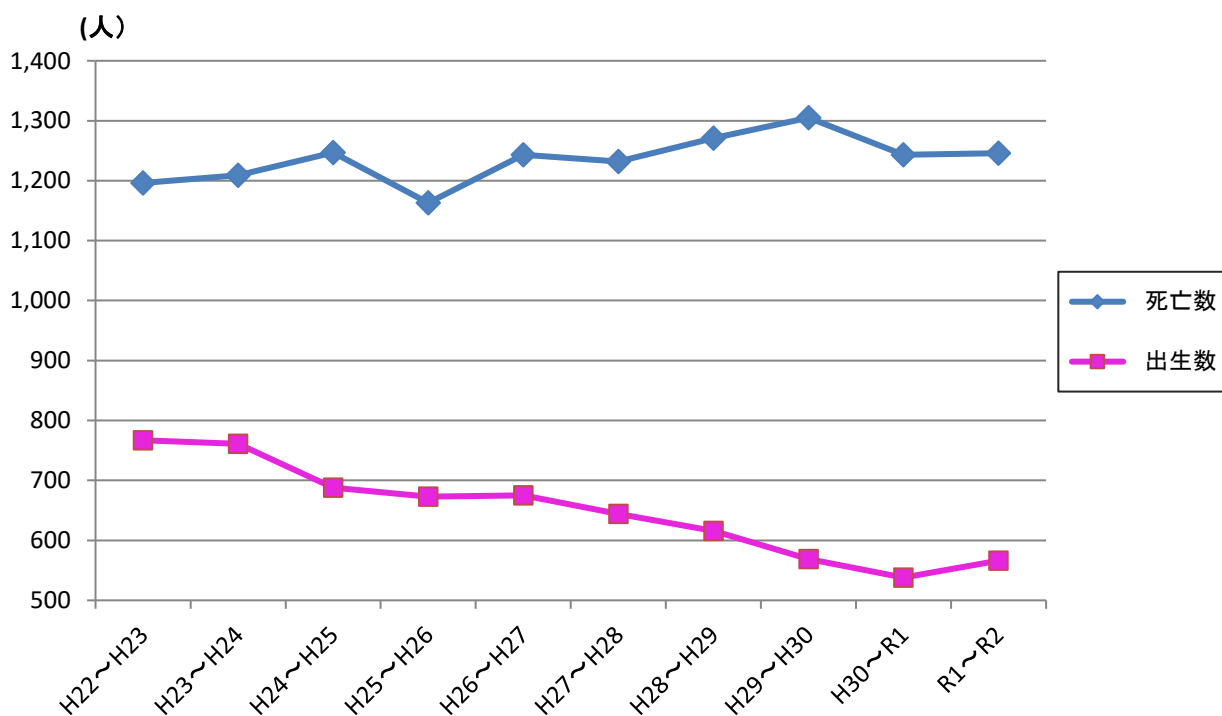
死亡数

(10月1日～9月30日)

単位：人

	H22～ H23	H23～ H24	H24～ H25	H25～ H26	H26～ H27	H27～ H28	H28～ H29	H29～ H30	H30～R1	R1～R2
伊賀市	1,196	1,209	1,247	1,163	1,243	1,232	1,271	1,305	1,243	1,246

資料：「三重県月別人口調査結果」



婚姻件数

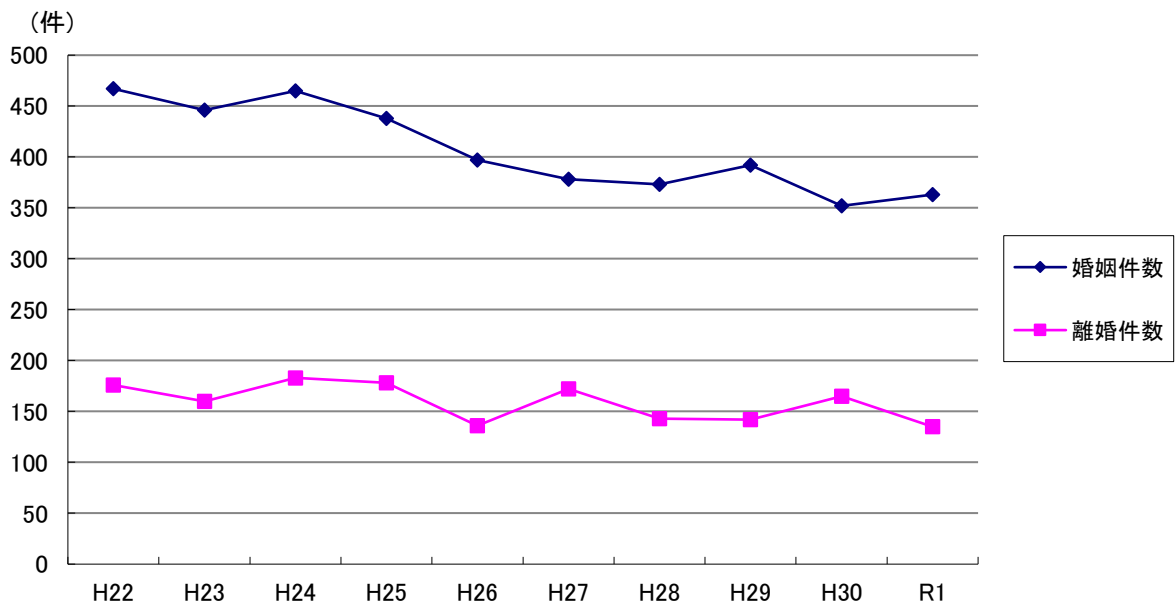
単位：件

	H22	H23	H24	H25	H26	H27	H28	H29	H30	R1
伊 賀 市	467	446	465	438	397	378	373	392	352	363

離婚件数

	H22	H23	H24	H25	H26	H27	H28	H29	H30	R1
伊 賀 市	176	160	183	178	136	172	143	142	165	135

資料：「三重県衛生統計年報 人口動態統計」



転入者数

(10月1日～9月30日)

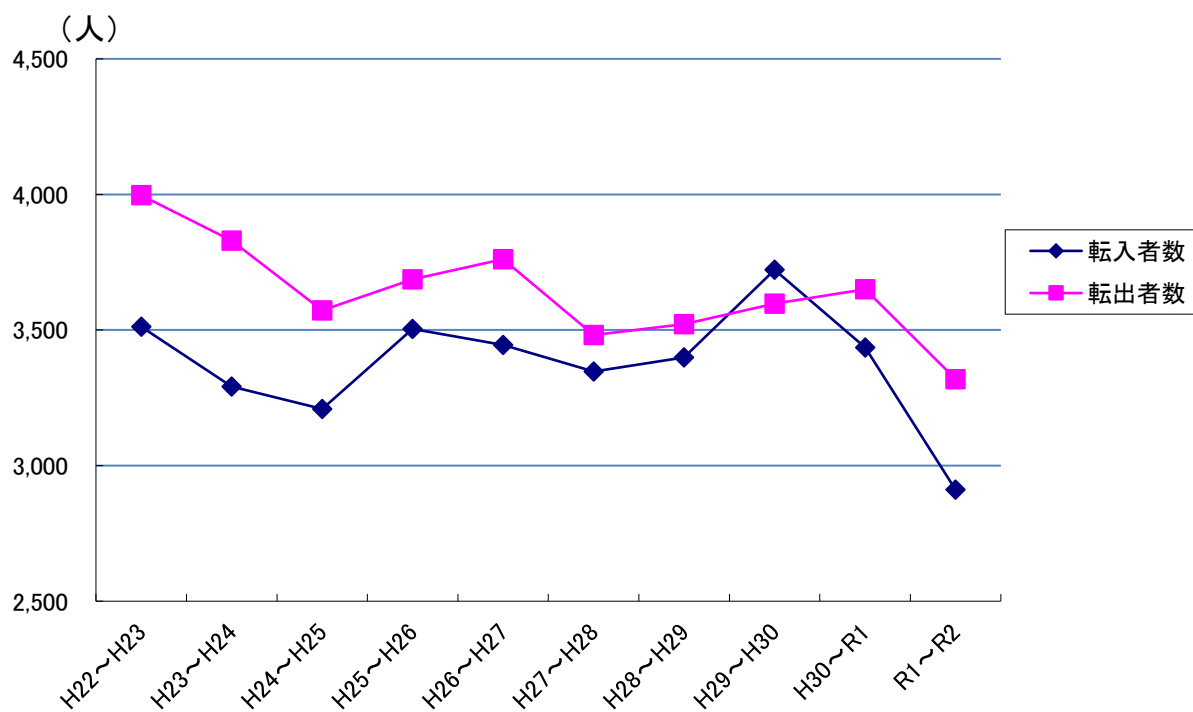
単位：人

	H22～ H23	H23～ H24	H24～ H25	H25～ H26	H26～ H27	H27～ H28	H28～ H29	H29～ H30	H30～R1	R1～R2
伊 賀 市	3,512	3,291	3,209	3,504	3,445	3,347	3,399	3,722	3,435	2,911

転出者数

	H22～ H23	H23～ H24	H24～ H25	H25～ H26	H26～ H27	H27～ H28	H28～ H29	H29～ H30	H30～R1	R1～R2
伊 賀 市	3,997	3,830	3,572	3,687	3,761	3,482	3,522	3,597	3,650	3,319

資料：「三重県月別人口調査結果」



## 10. 昼夜間人口の状況

## 昼間人口の推移

	S50	S55	S60	H2	H7	H12	H17
上野市	60,362	61,513	62,115	62,968	65,460	68,311	-
伊賀町	8,905	9,159	9,624	9,948	11,124	10,701	-
島ヶ原村	2,191	2,178	2,327	2,234	2,209	2,023	-
阿山町	6,307	6,558	6,572	6,821	7,124	6,946	-
大山田村	4,838	4,687	4,567	4,772	5,242	5,205	-
青山町	6,403	6,266	6,876	7,628	8,883	8,792	-
計	89,006	90,361	92,081	94,371	100,042	101,978	-
伊賀市	-	-	-	-	-	-	103,405

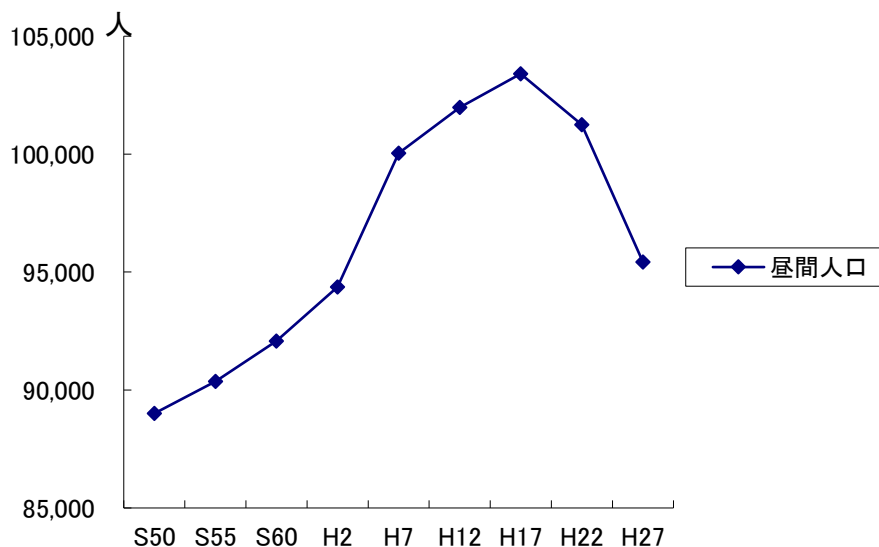
## 昼夜間人口及び流出入口

平成12年	夜間人口 (1)	昼間流入人口			昼間流出人口		
		総数(2)	就業者	通学者	総数(3)	就業者	通学者
上野市	61,493	14,482	12,585	1,897	7,664	6,322	1,342
伊賀町	11,019	2,727	2,580	147	3,045	2,604	441
島ヶ原村	2,752	227	226	1	956	806	150
阿山町	8,424	1,328	1,325	3	2,806	2,394	412
大山田村	5,981	1,019	1,017	2	1,795	1,537	258
青山町	11,849	1,169	1,139	30	4,226	3,423	803
計	101,518	20,952	18,872	2,080	20,492	17,086	3,406
平成17年 伊賀市	100,617	13,563	12,408	1,155	10,775	8,591	2,184
平成22年 伊賀市	97,207	13,331	12,572	759	9,286	7,335	1,951
平成27年 伊賀市	90,581	13,783	13,188	595	8,938	7,109	1,829



単位：人

H22	H27
-	-
-	-
-	-
-	-
-	-
-	-
-	-
-	-
-	-
-	-
101,252	95,426



資料：「国勢調査」

差引純流入			昼間人口 (5)=(1)+(4)	昼間流動人口 (2)+(3)	昼間人口膨張係数 (5)/(1)	昼間流入率 (2)/(1)	昼間流出率 (3)/(1)	昼間流動率 $\frac{(2)+(3)}{(1)}$
総数(4)	就業者	通学者						
6,818	6,263	555	68,311	22,146	1.111	23.55	12.46	36.01
△318	△24	△294	10,701	5,772	0.971	24.75	27.63	52.38
△729	△580	△149	2,023	1,183	0.735	8.25	34.74	42.99
△1,478	△1,069	△409	6,946	4,134	0.825	15.76	33.31	49.07
△776	△520	△256	5,205	2,814	0.870	17.04	30.01	47.05
△3,057	△2,284	△773	8,792	5,395	0.742	9.87	35.67	45.53
460	1,786	△1,326	101,978	41,444	1.005	20.64	20.19	40.82
2,788	3,817	△1,029	103,405	24,338	1.028	13.48	10.71	24.19
4,045	5,237	△1,192	101,252	22,617	1.042	13.71	9.55	23.27
4,845	6,079	△1,234	95,426	22,721	1.053	15.22	9.87	25.08

資料：「国勢調査」

## 11. 流入・流出人口

## 流入人口（15歳以上）

従業地・通学地による 常住市町村	総数	就業者	通学者
伊賀市で従業・通学する者（1）	53,662	50,816	2,846
伊賀市に常住	39,472	37,207	2,265
他市町村に常住	13,736	13,188	548
<b>（県内）</b>	<b>9,611</b>	<b>9,129</b>	<b>482</b>
津市	816	781	35
四日市市	130	127	3
伊勢市	37	31	6
松阪市	181	177	4
桑名市	23	20	3
鈴鹿市	227	220	7
名張市	7,801	7,413	388
亀山市	314	286	28
鳥羽市	2	2	-
熊野市	1	1	-
いなべ市	3	3	-
志摩市	6	5	1
東員町	3	3	-
菰野町	19	19	-
朝日町	3	3	-
川越町	6	5	1
多気町	12	9	3
明和町	10	9	1
その他市町	17	15	2
<b>（他府県）</b>	<b>4,125</b>	<b>4,059</b>	<b>66</b>
神奈川県	19	16	3
岐阜県	19	19	-
愛知県	133	125	8
滋賀県	925	922	3
京都府	636	636	-
大阪府	485	475	10
兵庫県	59	56	3
奈良県	1,730	1,700	30
和歌山県	18	17	1
その他道都県	101	93	8

注：従業地、通学地「不詳」で、当地に常住している者を含む

## 流出人口（15歳以上）

平成27年10月1日

常住地による 従業・通学市町村	総数	就業者	通学者
伊賀市に常住する (1)	48,777	44,737	4,040
伊賀市で従業・通学	39,472	37,207	2,265
他市町村で従業・通学 (2)	8,972	7,222	1,750
<b>(県内)</b>	<b>5,204</b>	<b>4,238</b>	<b>966</b>
津市	952	740	212
四日市市	190	153	37
伊勢市	46	15	31
松阪市	103	83	20
桑名市	20	20	-
鈴鹿市	241	170	71
名張市	3,275	2,717	558
尾鷲市	4	4	-
亀山市	325	298	27
鳥羽市	7	5	2
いなべ市	3	3	-
志摩市	2	2	-
東員町	2	2	-
菰野町	12	11	1
川越町	3	3	-
多気町	9	9	-
明和町	3	3	-
大台町	7	-	7
<b>(他府県)</b>	<b>3,647</b>	<b>2,871</b>	<b>776</b>
東京都	24	18	6
岐阜県	10	9	1
愛知県	157	120	37
滋賀県	1,009	939	70
京都府	290	149	141
大阪府	1,129	796	333
兵庫県	48	32	16
奈良県	909	755	154
和歌山県	8	5	3
その他県	63	48	15

注：従業地、通学地「不詳」を含む  
従業、通学市区町村「不詳」を含む

資料：「国勢調査」

## 12. 世帯数の推移

世帯人員(一般世帯当たり)

単位：人

	H12	H17	H22	H27	R2
上野市	2.85	-	-	-	-
伊賀町	3.31	-	-	-	-
島ヶ原村	3.47	-	-	-	-
阿山町	3.54	-	-	-	-
大山田村	3.52	-	-	-	-
青山町	3.36	-	-	-	-
計	3.34	-	-	-	-
伊賀市	-	2.86	2.73	2.62	2.36

核家族世帯数

単位：世帯

	H12	H17	H22	H27	R2
上野市	10,349	-	-	-	-
伊賀町	1,457	-	-	-	-
島ヶ原村	343	-	-	-	-
阿山町	913	-	-	-	-
大山田村	697	-	-	-	-
青山町	2,137	-	-	-	-
計	15,896	-	-	-	-
伊賀市	-	17,148	17,322	17,451	18,084

単独世帯数

	H12	H17	H22	H27	R2
上野市	5,473	-	-	-	-
伊賀町	616	-	-	-	-
島ヶ原村	95	-	-	-	-
阿山町	408	-	-	-	-
大山田村	240	-	-	-	-
青山町	440	-	-	-	-
計	7,272	-	-	-	-
伊賀市	-	8,578	9,384	9,362	12,849

注：世帯人員が1人の世帯

65歳以上の親族のいる一般世帯数

	H12	H17	H22	H27	R2
上野市	9,223	-	-	-	-
伊賀町	1,698	-	-	-	-
島ヶ原村	559	-	-	-	-
阿山町	1,342	-	-	-	-
大山田村	1,052	-	-	-	-
青山町	1,511	-	-	-	-
計	15,385	-	-	-	-
伊賀市	-	16,361	17,016	17,701	17,726

資料：「国勢調査」

## 高齢単身世帯数

単位：世帯

	H12	H17	H22	H27	R2
上野市	1,673	-	-	-	-
伊賀町	177	-	-	-	-
島ヶ原村	70	-	-	-	-
阿山町	131	-	-	-	-
大山田村	103	-	-	-	-
青山町	204	-	-	-	-
計	2,358	-	-	-	-
伊賀市	-	2,833	3,289	3,809	4,258

注：65歳以上の者1人のみの一般世帯（他の世帯員がないもの）

## 高齢夫婦世帯数

	H12	H17	H22	H27	R2
上野市	1,933	-	-	-	-
伊賀町	277	-	-	-	-
島ヶ原村	113	-	-	-	-
阿山町	195	-	-	-	-
大山田村	179	-	-	-	-
青山町	297	-	-	-	-
計	2,994	-	-	-	-
伊賀市	-	3,511	3,866	4,395	4,331

注：夫婦とも65歳以上の夫婦のみの世帯

## 母子世帯数

	H12	H17	H22	H27	R2
上野市	237	-	-	-	-
伊賀町	11	-	-	-	-
島ヶ原村	4	-	-	-	-
阿山町	8	-	-	-	-
大山田村	6	-	-	-	-
青山町	38	-	-	-	-
計	304	-	-	-	-
伊賀市	-	476	464	428	359

## 父子世帯数

	H12	H17	H22	H27	R2
上野市	33	-	-	-	-
伊賀町	7	-	-	-	-
島ヶ原村	-	-	-	-	-
阿山町	4	-	-	-	-
大山田村	2	-	-	-	-
青山町	10	-	-	-	-
計	56	-	-	-	-
伊賀市	-	75	47	59	49

資料：「国勢調査」

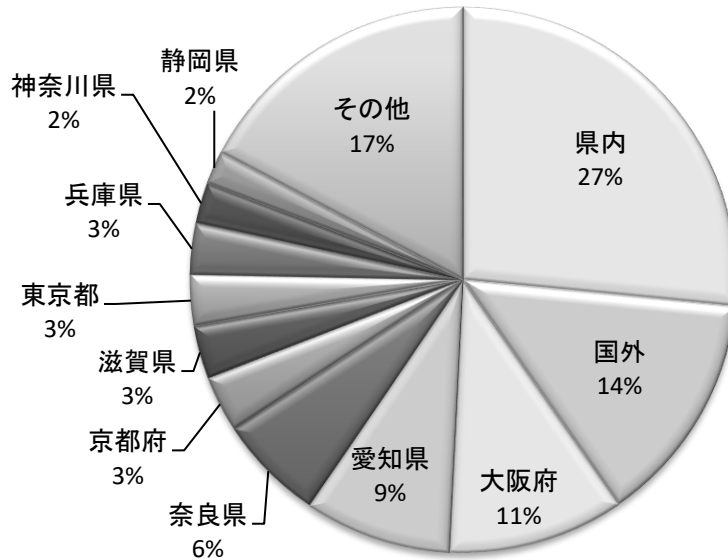
## 13. 都道府県別転入転出者数

令和2年

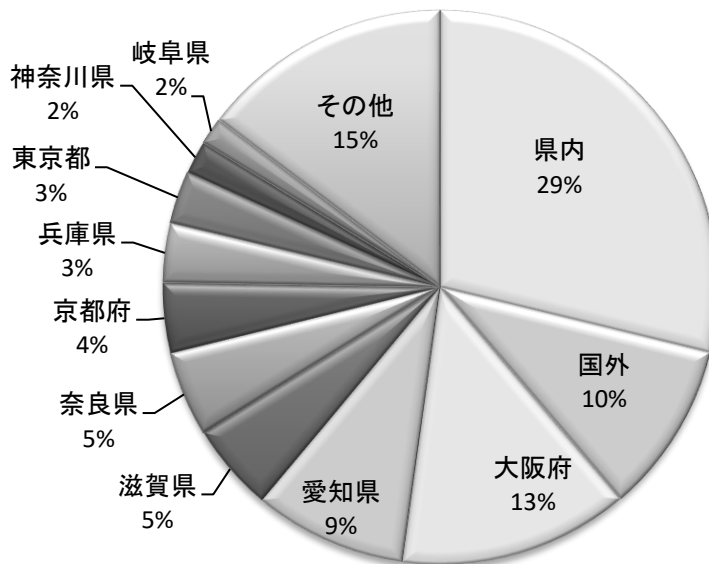
都道府県	転 入			転 出			都道府県	転 入			転 出		
	計	男	女	計	男	女		計	男	女	計	男	女
北海道	16	11	5	15	9	6	京都府	92	54	38	135	63	72
青森県	6	5	1	7	3	4	大阪府	287	161	126	447	261	186
岩手県	5	4	1	3	2	1	兵庫県	83	42	41	115	57	58
宮城県	9	7	2	2	1	1	奈良県	173	91	82	166	87	79
秋田県	1	1	0	0	0	0	和歌山県	27	16	11	20	13	7
山形県	3	1	2	3	2	1	鳥取県	3	2	1	1	1	0
福島県	5	4	1	13	10	3	島根県	1	0	1	6	4	2
茨城県	28	15	13	38	25	13	岡山県	12	8	4	23	13	10
栃木県	10	7	3	14	6	8	広島県	8	4	4	22	11	11
群馬県	15	13	2	18	12	6	山口県	13	7	6	3	1	2
埼玉県	27	16	11	31	19	12	徳島県	19	9	10	7	2	5
千葉県	38	23	15	25	10	15	香川県	2	2	0	1	0	1
東京都	83	55	28	103	58	45	愛媛県	10	5	5	6	6	0
神奈川県	66	30	36	64	44	20	高知県	4	2	2	5	4	1
新潟県	14	11	3	12	10	2	福岡県	27	21	6	33	22	11
富山県	8	5	3	6	4	2	佐賀県	2	1	1	12	6	6
石川県	7	5	2	21	14	7	長崎県	10	6	4	6	6	0
福井県	10	6	4	13	7	6	熊本県	4	2	2	10	7	3
山梨県	6	3	3	2	2	0	大分県	10	8	2	11	8	3
長野県	25	16	9	15	10	5	宮崎県	4	3	1	7	6	1
岐阜県	51	30	21	53	35	18	鹿児島県	15	10	5	5	4	1
静岡県	55	37	18	50	37	13	沖縄県	9	5	4	22	10	12
愛知県	239	151	88	297	173	124	国 外	379	217	162	332	195	137
三重県	729	406	323	958	540	418	住所なし	10	9	1	0	0	0
滋賀県	86	61	25	170	99	71	計	2,746	1,608	1,138	3,328	1,919	1,409

出典：伊賀市人権生活環境部戸籍住民課

## 転入

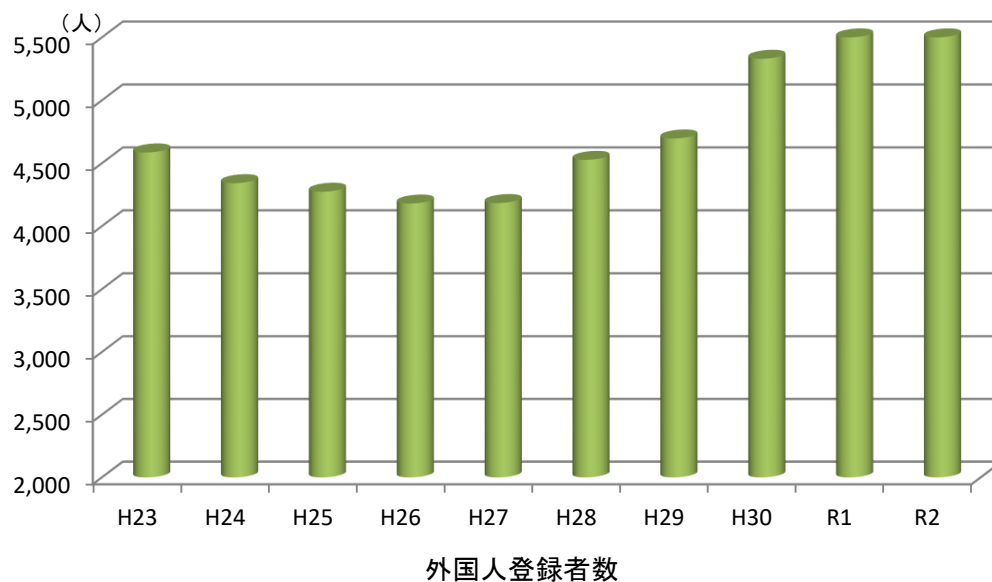


## 転出



## 14. 外国人登録者数等の推移

外国人登録者数		各年12月31日									単位：人
	H23	H24	H25	H26	H27	H28	H29	H30	R1	R2	
伊賀市	4,586	4,342	4,274	4,180	4,184	4,527	4,697	5,330	5,715	5,575	



外国人登録者割合		各年12月31日									単位：パーセント
	H23	H24	H25	H26	H27	H28	H29	H30	R1	R2	
伊賀市	4.62	4.44	4.42	4.37	4.42	4.82	5.10	5.88	6.26	6.21	

出典：伊賀市人権生活環境部戸籍住民課

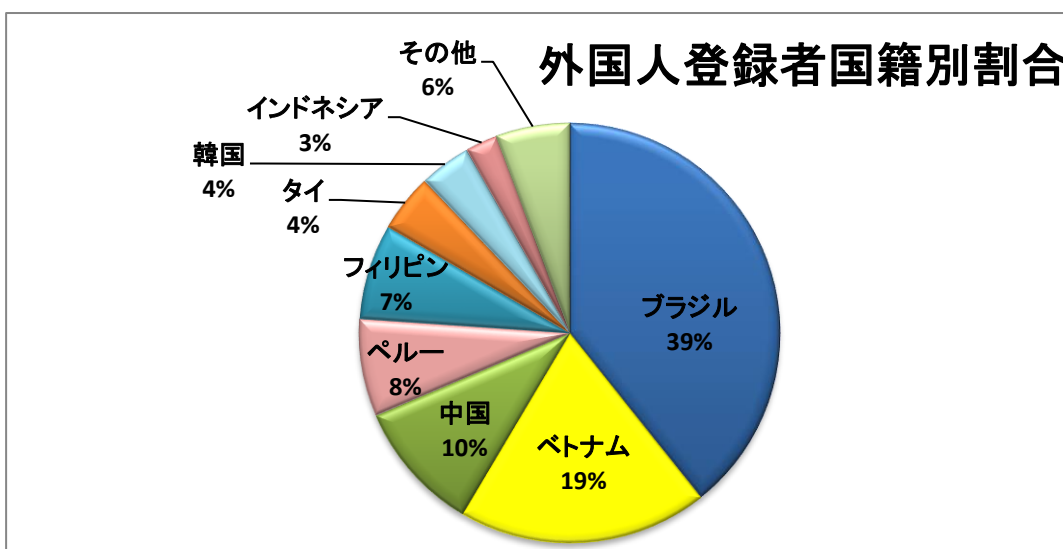


国籍別外国人登録者数

令和2年12月31日現在

国籍	合計	男	女	国籍	合計	男	女
台湾	63	14	49	ケニア	5	5	-
ルーマニア	1	-	1	中国	560	244	316
ネパール	26	18	8	ボリビア	10	5	5
ペルー	419	209	210	インドネシア	140	120	20
タイ	249	117	132	英国	2	1	1
フィリピン	410	238	172	カナダ	1	1	-
コロンビア	1	-	1	パラグアイ	3	1	2
ブラジル	2,190	1,261	929	米国	12	6	6
韓国	220	108	112	ベトナム	1,073	693	380
オーストラリア	2	2	-	メキシコ	6	6	-
シンガポール	1	1	-	ミャンマー	8	2	6
パキスタン	3	2	1	アフガニスタン	19	10	9
モンゴル	37	21	16	スリランカ	7	4	3
朝鮮	20	10	10	バングラデシュ	4	4	-
フランス	1	1	-	トルコ	2	1	1
アルゼンチン	26	12	14	チリ	4	3	1
マダガスカル	1	1	-	マレーシア	2	-	2
インド	11	7	4	アルバニア	1	1	-
イラン	1	1	-	キルギス	3	3	-
ドイツ	2	2	-	スペイン	4	-	4
カンボジア	16	16	-				
イタリア	1	1	-				
ラオス	8	2	6	合計	5,575	3,154	2,421

出典：伊賀市人権生活環境部戸籍住民課



## 15. 人口集中地区 (DIDs) 人口

	地 域	人 口 (a)	面 積 (km <sup>2</sup> ) (b)	人口密度 (1km <sup>2</sup> 当たり) (a) / (b)
平成2年	上野市	60,242	195.26	308.5
	上野市 DIDs	23,763	4.0	5,940.8
7	上野市	60,986	195.26	312.3
	上野市 DIDs	23,266	4.2	5,606.3
12	上野市	61,493	195.26	314.9
	上野市 DIDs	22,615	4.22	5,359.0
17	伊賀市	100,623	558.17	180.3
	伊賀市 DIDs	20,818	4.19	4,968.5
22	伊賀市	97,207	558.17	174.2
	伊賀市 DIDs	20,612	4.42	4,663.3
27	伊賀市	90,581	558.23	162.3
	伊賀市 DIDs	18,913	4.55	4,156.7
令和2年	伊賀市	88,766	558.23	159.0
	伊賀市 DIDs	21,409	5.17	4,141.0

資料：「国勢調査」

### 3. 農 業

- 16. 経営形態別農家数及び農家人口・・・・・・・・・・42
- 17. 15歳以上農業世帯員の就業状態・・・・・・・・・・42
- 18. 経営耕地面積・・・・・・・・・・・・・・・・・・43
- 19. 貸付耕地、借入耕地、耕作放棄地の状況・・44
- 20. 経営耕地規模別販売経営体数・・・・・・・・・・44
- 21. 農産物販売金額規模別農家・経営体数・・45
- 22. 農業用機械所有経営体数及び所有台数・・45
- 23. 家畜飼養経営体数及び飼養頭羽数・・・・・・・・45
- 24. 農業産出額及び生産農業所得・・・・・・・・・・46
- 25. 主要農作物作付面積及び収穫量・・・・・・・・48
- 26. 保有山林面積規模別林家数（経営体数）・・49

## 16. 経営形態別農家数及び農家人口

単位：戸

年次		総農家数		専業農家	兼業農家		農家人口		
		総販売農家			第1種	第2種	総数	男	女
12	上野市	3,061	2,538	264	163	2,111	13,899	6,708	7,191
	伊賀町	1,082	881	82	33	766	4,843	2,326	2,517
	島ヶ原村	282	171	20	9	142	1,306	639	667
	阿山町	975	788	50	37	701	4,595	2,172	2,423
	大山田村	691	585	45	35	505	3,215	1,520	1,695
	青山町	643	427	42	26	359	2,809	1,342	1,467
	計	6,734	5,390	503	303	4,584	30,667	14,707	15,960
17	伊賀市	6,120	4,605	593	484	3,528	20,713	9,993	10,720
22	伊賀市	5,394	3,918	654	291	2,973	…	…	…
27	伊賀市	4,527	3,204	684	13	2,507	…	…	…
令和2年	伊賀市	3,626	2,434	…	…	…	…	…	…

注：平成7年のみ総販売農家数に自給的農家を含む  
 農家人口に関する調査項目は平成22年調査より削除  
 専業農家、兼業農家に関する調査項目は令和2年調査より削除

資料：「農林業センサス」

## 17. 15歳以上農家世帯員の就業状態

単位：人

年次		総数	農業専従	兼業農家		他産業従事	未就業者
				農業が主	他産業が主		
平成12年	上野市	10,350	3,222	333	4,075	958	1,762
	伊賀町	3,461	1,018	98	1,444	307	594
	島ヶ原村	718	255	30	299	46	88
	阿山町	3,253	869	79	1,457	300	548
	大山田村	2,451	685	71	953	275	467
	青山町	1,763	532	77	721	156	277
	計	21,996	6,581	688	8,949	2,042	3,736
17	伊賀市	18,504	4,843	1,463	6,857	2,190	3,151
22	伊賀市	15,194	…	…	…	…	…
27	伊賀市	11,729	…	…	…	…	…
令和2年	伊賀市	8,133	…	…	…	…	…

注：総数以外の調査項目は平成22年調査より削除

資料：「農林業センサス」

## 18. 経営耕地面積

単位：ha

年次		経営耕地 総面積	田	畑	樹園地
昭和45年	上野市	4,502	3,812	572	118
	伊賀町	1,294	1,185	105	4
	島ヶ原村	322	239	80	3
	計	1,277	1,179	92	6
	大青山田村町	1,013	906	98	8
50	上野市	4,003	3,438	438	128
	伊賀町	1,173	1,092	77	4
	島ヶ原村	277	210	66	2
	阿山田村町	1,083	1,027	51	5
	大青山田村町	881	800	63	17
55	上野市	3,790	3,297	377	116
	伊賀町	1,085	1,014	66	4
	島ヶ原村	246	197	48	1
	阿山田村町	1,068	1,012	50	6
	大青山田村町	863	806	50	7
60	上野市	3,605	3,104	400	101
	伊賀町	1,073	1,004	65	4
	島ヶ原村	209	171	37	1
	阿山田村町	1,024	968	49	7
	大青山田村町	858	803	46	9
平成2年	上野市	3,431	2,987	361	83
	伊賀町	1,012	945	63	4
	島ヶ原村	165	142	22	0
	阿山田村町	947	908	33	6
	大青山田村町	825	780	40	4
7	上野市	3,211	2,812	323	75
	伊賀町	967	919	45	3
	島ヶ原村	150	124	25	1
	阿山田村町	902	867	31	4
	大青山田村町	803	769	31	3
12	上野市	2,850	2,553	241	56
	伊賀町	916	876	37	4
	島ヶ原村	108	92	15	1
	阿山田村町	822	796	24	2
	大青山田村町	739	705	30	4
17	伊賀市	5,560	5,174	332	55
22	伊賀市	5,476	5,026	378	72
27	伊賀市	5,326	4,921	353	52
令和2年	伊賀市	5,091	4,809	221	61

資料：「農林業センサス」「耕地面積調査」

## 19. 貸付耕地、借入耕地、耕作放棄地の状況

単位：ha

年次		貸付耕地		借入耕地		耕作放棄地	
		世帯数	面積	世帯数	面積	世帯数	面積
平成17年	伊賀市	1,262	459	1,848	1,349	2,239	469
	うち上野	645	262	822	627	1,102	252
	伊賀	182	55	308	198	349	59
	島ヶ原	31	5	54	12	144	31
	阿山	143	46	279	210	349	83
	大山田	165	67	240	241	106	13
	青山	96	23	145	61	189	32
22	伊賀市	1,390	566	1,760	1,522	2,029	440
27	伊賀市	1,263	558	1,456	1,455	1,945	456
令和2年	伊賀市	1,018	599	…	…	…	…

注：借入耕地、耕作放棄地に関する調査項目は令和2年調査より削除

資料：「農林業センサス」

## 20. 経営耕地規模別販売経営体数

各年2月1日現在 単位：経営体

年次		総数	0.3ha	0.3～	0.5～	1.0～	1.5～	2.0～	3.0～	5.0～	10.0ha
			未満	0.5ha	1.0ha	1.5ha	2.0ha	3.0ha	5.0ha	10.0ha	以上
平成17年	伊賀市	4,676	50	871	1,845	1,012	446	266	103	54	29
22	伊賀市	3,996	36	665	1,543	858	418	228	134	71	43
27	伊賀市	3,320	44	521	1,287	632	319	243	140	74	60
令和2年	伊賀市	2,559	48	396	949	463	226	199	127	76	75

資料：「農林業センサス」

## 21. 農産物販売金額規模別農家・経営体数

単位：戸

年次		計	販売なし	50万未満	50	100	200	300	500	700	1,000	1,500	2,000	3,000	5,000
					～100	～200	～300	～500	～700	1,000～1,500	1,500～2,000	2,000～3,000	3,000～5,000	5,000万円以上	
平成17年	伊賀市	4,605	528	1,828	1,269	657	121	82	26	29	24	11	7	15	8

単位：経営体

年次		計	販売なし	50万未満	50	100	200	300	500	700	1,000	1,500	2,000	3,000	5,000
					～100	～200	～300	～500	～700	1,000～1,500	1,500～2,000	2,000～3,000	3,000～5,000	5,000万円以上	
平成22年	伊賀市	3,996	325	1,788	1,070	466	120	85	34	37	27	5	13	15	11
27	伊賀市	3,320	226	1,674	753	353	100	86	31	26	21	11	13	14	12

単位：経営体

年次		計	販売なし	50万未満	50	100	300	500	1,000	3,000	5,000	1	2	3	5
					～100	～300	～500	1,000～3,000	3,000～5,000	1億	～2	～3	～5	5億円以上	
令和2年	伊賀市	2,559	222	984	661	451	87	62	62	14	6	4	1	1	4

注：平成22年調査より単位数変更  
令和2年調査より項目変更

資料：「農林業センサス」

## 22. 農業用機械所有経営体数及び所有台数

単位：経営体、台数：台

年次		乗用型トラクター		動力防除機		動力田植機		コンバイン	
		経営体数	台数	経営体数	台数	経営体数	台数	経営体数	台数
平成17年	伊賀市	4,123	4,576	2,021	2,231	3,675	3,907	3,506	3,738
22	伊賀市	3,518	3,948	X	X	3,164	3,289	2,912	3,047
27	伊賀市	2,702	3,094	…	…	2,394	2,478	2,212	2,315

注：令和2年調査より項目削除

資料：「農林業センサス」

## 23. 家畜飼養経営体数及び飼養頭羽数

単位：経営体、頭数：頭、羽数：羽

年次		乳用牛		肉用牛		豚		採卵鶏	
		経営体数	頭数	経営体数	頭数	経営体数	頭数	経営体数	羽数
平成17年	伊賀市	13	978	39	3,600	9	14,065	11	223,700
22	伊賀市	7	926	30	X	5	12,395	7	186,000
27	伊賀市	5	118	26	X	2	X	8	167,900
令和2年	伊賀市	2	X	20	X	6	15,957	10	1,418,200

資料：「農林業センサス」

## 24. 農業産出額及び生産農業所得

		農 業 産 出 額	農 業 産									
			耕 種									
			計	米	麦	類 雑豆	穀類	いも類	野 菜	果 実	花 き	工 芸 農 作 物
平成12年	上 野 市	5,915	4,774	3,031	34	34	30	676	357	468	25	
	伊 賀 町	2,690	1,272	1,007	35	30	7	134	19	32	2	
	島ヶ原村	232	232	145	-	1	3	77	1	-	5	
	阿 山 町	1,567	1,125	941	14	12	7	116	13	11	1	
	大 山 田 村	1,529	1,068	736	33	40	5	113	3	135	3	
	青 山 町	1,292	575	410	-	2	6	133	17	1	3	
	計	13,225	9,046	6,270	116	119	58	1,249	410	647	39	
13	上 野 市	5,479	4,440	2,901	38	30	40	548	371	372	26	
	伊 賀 町	2,514	1,176	950	32	27	7	107	17	30	1	
	島ヶ原村	200	200	138	-	1	4	52	1	-	4	
	阿 山 町	1,462	1,065	896	13	12	8	103	12	12	1	
	大 山 田 村	1,375	998	703	37	33	7	83	3	127	5	
	青 山 町	1,276	521	391	-	2	7	98	16	1	3	
	計	12,306	8,400	5,979	120	105	73	991	420	542	40	
14	上 野 市	5,569	4,506	2,931	59	37	35	603	389	310	26	
	伊 賀 町	2,555	1,224	960	49	25	6	128	16	33	1	
	島ヶ原村	216	216	141	-	1	4	65	1	-	4	
	阿 山 町	1,459	1,051	881	22	6	7	102	13	10	1	
	大 山 田 村	1,311	993	717	57	29	6	80	3	96	5	
	青 山 町	1,322	539	411	-	2	6	103	13	0	3	
	計	12,432	8,529	6,041	187	100	64	1,081	435	449	40	
15	上 野 市	524	423	283	2	3	4	59	34	30	3	
	伊 賀 町	242	116	92	2	3	1	11	2	1	0	
	島ヶ原村	21	21	14	-	0	0	6	0	-	0	
	阿 山 町	139	103	87	1	1	1	11	2	1	0	
	大 山 田 村	125	94	70	3	3	1	7	0	10	1	
	青 山 町	126	52	40	-	0	X	9	2	X	0	
	計	1,177	809	586	8	10	7	103	40	42	4	
16	伊賀市	1,153	740	511	5	18	6	117	38	40	4	
17		1,130	697	473	9	20	8	109	35	38	4	
18		1,086	659	479	10	11	5	79	33	38	3	
平成26年	伊賀市	781	536	322	3	7	3	151	33	11	3	
27		818	563	354	2	5	4	147	33	10	3	
28		854	600	389	2	6	4	148	34	11	3	
29		830	589	401	2	6	3	133	28	10	3	
30		856	615	430	3	4	3	128	30	10	3	
令和元年		1,577	602	426	3	7	2	118	28	X	3	

注：農業専従者1人当たり生産農業所得は、生産農業所得額を農業専従者基準による日数で換算した農業従事者で割ったものである。

生産農業所得は水田農業経営確立助成補助金を含む。

平成19年からこれまでの市町村を単位とした推計を取り止め、都道府県を単位とした推計に改められた。

平成26年より市町村別推計再開。



単位：平成12年～14年 百万円  
平成15年～令和元年 千万円

種 苗、 苗木類、 その他	出 産 額						加 工 農 物 産 業 所 得	生 産 業 所 得	生 産 性			
	計	肉用牛	乳用牛	豚	鶏	その他 畜産物 (養蚕 含む)			農 家 一 戸 当 た り 農 業 所 得	耕 地 10 a 当 た り 農 業 所 得	農 専 従 業 者 1 人 当 た り 農 業 所 得	業 者 当 たり 農 業 所 得
119	1,129	216	188	370	349	6	12	1,754	573	41	867	
6	1,417	160	356	X	483	8	1	678	627	60	1,306	
-	-	-	-	-	-	-	0	70	248	33	393	
10	442	233	-	209	-	-	0	398	408	37	841	
-	459	126	-	-	X	6	2	458	663	53	1,335	
3	715	X	143	X	553	7	2	277	431	56	847	
138	4,162	735	687	579	1,385	27	17	3,635	2,950	280	5,589	
114	1,025	203	159	358	296	9	14	1,830	598	43	904	
5	1,336	131	334	x	377	14	2	748	691	67	1,441	
-	-	-	-	-	-	-	0	67	238	32	376	
8	396	180	-	216	-	-	1	477	489	45	1,008	
-	375	123	-	-	x	x	2	471	682	55	1,373	
3	753	x	134	x	583	12	2	267	415	54	817	
130	3,885	637	627	574	1,256	35	21	3,860	3,113	296	5,919	
116	1,058	220	151	400	277	10	5	1,597	522	38	789	
6	1,330	164	331	X	377	X	1	641	592	57	1,235	
-	-	-	-	-	-	-	0	73	259	35	410	
9	408	198	-	210	-	0	0	417	428	39	882	
-	315	158	-	-	X	X	3	423	612	49	1,233	
1	782	X	124	X	641	X	1	233	362	48	713	
132	3,893	740	606	610	1,295	10	10	3,384	2,775	266	5,262	
4	100	22	14	39	26	1	1	180	588	43	889	
5	126	13	36	X	38	X	0	71	659	64	1,374	
-	-	-	-	-	-	-	0	9	301	41	478	
1	37	21	-	16	-	-	0	59	603	55	1,243	
0	30	15	-	-	X	X	0	48	696	56	1,402	
-	74	X	11	X	61	2	0	27	425	56	835	
10	367	71	61	55	125	3	1	394	3,272	315	6,221	
2	410	66	57	92	191	4	3	376	559	48	974	
1	431	78	54	143	152	4	2	386	631	50	1,014	
1	426	76	57	146	146	1	1	355	581	46	931	
3	243	130	11	X	78	X	2	推 計	な し	な し	な し	
4	253	134	12	X	87	X	2	推 計	な し	な し	な し	
4	252	141	13	X	80	X	2	推 計	な し	な し	な し	
4	239	115	13	X	96	X	2	推 計	な し	な し	な し	
4	239	125	14	X	86	X	2	推 計	な し	な し	な し	
X	973	93	118	151	611	-	2	推 計	な し	な し	な し	

資料：「生産農業所得統計」

## 25. 主要農作物作付面積及び収穫量

区 分	作付面積 ha				
	平成28年	平成29年	30年	令和元年	2年
水 稲	3,960	3,930	3,930	3,920	3,950
小 麦	518	503	483	488	422
そ ば	8	8	7	7	X
大 豆	391	364	364	356	260

資料：「東海農林水産統計年報」

区 分	収穫量 t				
	平成28年	平成29年	30年	令和元年	2年
水 稲	21,000	19,200	20,500	19,500	20,100
小 麦	1,180	996	1,070	1,220	1,020
そ ば	2	1	0	2	X
大 豆	344	317	160	313	237

資料：「東海農林水産統計年報」

## 26. 保有山林面積規模別林家数（経営体数）

単位：戸

年次		計	1～3ha	3～5	5～10	10～20	20～30	30～50	50～100	100～500	500ha以上
平成12年	上野市	801	635	95	51	15	2	1	1	1	-
	伊賀町	324	263	54	5	1	-	1	-	-	-
	島ヶ原村	49	44	5	-	-	-	-	-	-	-
	阿山町	245	204	23	10	7	-	-	1	-	-
	大山田村	455	298	71	43	25	14	3	1	-	-
	青山町	554	253	107	96	59	22	10	6	1	-
	計	2,428	1,697	355	205	107	38	15	9	2	-

単位：経営体

年次		計	保有山林なし	3ha未満	3～5ha	5～10	10～20	20～30	30～50	50～100	100～500	500ha以上
平成17年	伊賀市	549	3	6	240	168	85	27	8	10	2	-
22	伊賀市	412	2	10	168	123	63	20	10	11	5	-
27	伊賀市	259	1	5	87	79	50	12	9	9	7	-
令和2年	伊賀市	107	3	2	32	27	23	6	4	5	5	-

資料：「農林業センサス」

## 4. 事業所

- 27. 事業所数・従業員数の推移・・・・・・・・・・52
- 28. 産業大分類規模別事業所・従業者数・・・・54
- 29. 産業（中分類）別民営事業所数及び男女別従業者数・・56
- 30. 町（字）別産業大分類別事業所数・・・・58

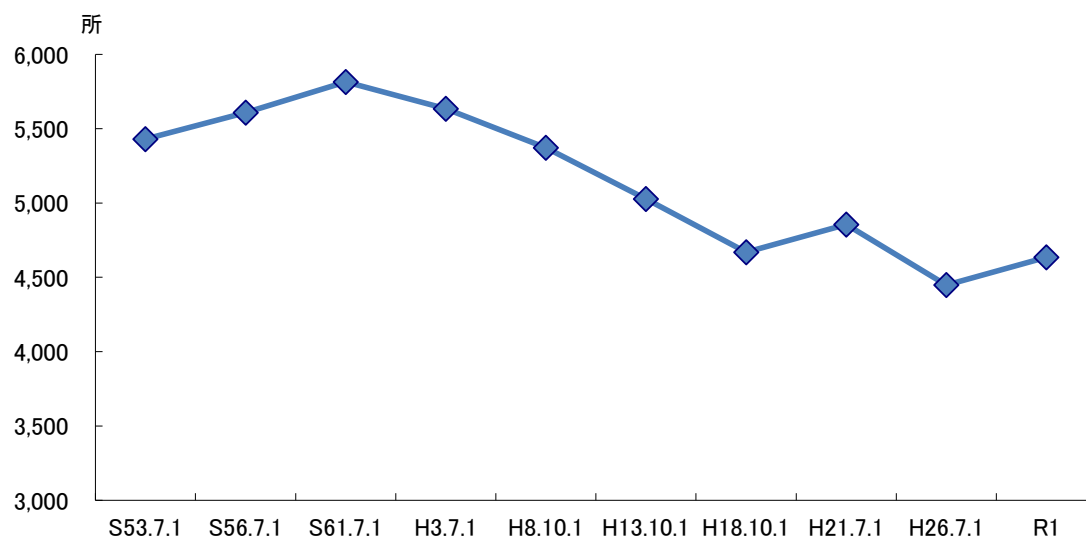
## 27. 事業所数・従業員数の推移

## 事業所数

	S53. 7. 1	S56. 7. 1	S61. 7. 1	H3. 7. 1	H8. 10. 1	H13. 10. 1	H18. 10. 1	H21. 7. 1	H26. 7. 1	令和元年
上野市	3,764	3,975	4,194	3,989	3,683	3,466	-	-	-	-
伊賀町	387	354	345	359	404	368	-	-	-	-
島ヶ原村	148	138	120	103	115	104	-	-	-	-
阿山町	385	388	392	421	414	391	-	-	-	-
大山田村	288	268	272	272	268	244	-	-	-	-
青山町	459	485	492	490	488	455	-	-	-	-
計	5,431	5,608	5,815	5,634	5,372	5,028	-	-	-	-
伊賀市	-	-	-	-	-	-	4,669	4,856	4,448	4,636

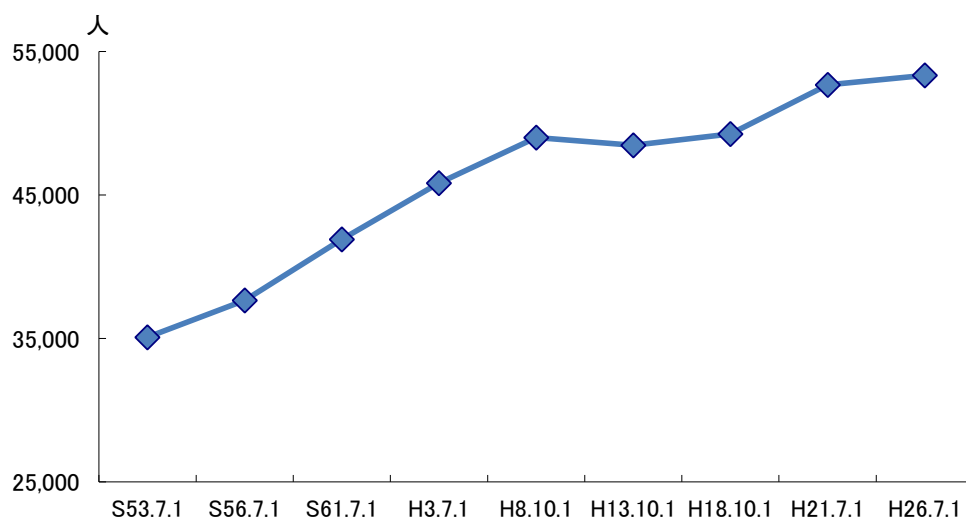
注：従業者数に関する調査項目は、令和元年調査より削除

令和元年調査は、甲調査については令和元年6月1日から令和2年3月31日までの期間で、  
乙調査については令和元年6月1日現在で実施した結果。



従業者数	単位：人									
	S53. 7. 1	S56. 7. 1	S61. 7. 1	H3. 7. 1	H8. 10. 1	H13. 10. 1	H18. 10. 1	H21. 7. 1	H26. 7. 1	
上野市	26,246	27,005	30,209	32,013	33,424	34,249	-	-	-	
伊賀町	2,756	3,577	4,115	4,937	5,588	5,087	-	-	-	
島ヶ原村	807	835	787	766	963	772	-	-	-	
阿山町	1,973	2,473	2,615	3,034	3,320	2,998	-	-	-	
大山田村	1,372	1,468	1,643	2,178	2,262	2,089	-	-	-	
青山町	1,933	2,301	2,548	2,910	3,453	3,275	-	-	-	
計	35,087	37,659	41,917	45,838	49,010	48,470	-	-	-	
伊賀市	-	-	-	-	-	-	49,253	52,669	53,336	

資料：「事業所・企業統計調査(S53. 7. 1～H18. 10. 1)」  
「経済センサス-基礎調査 (H21. 7. 1以降)」

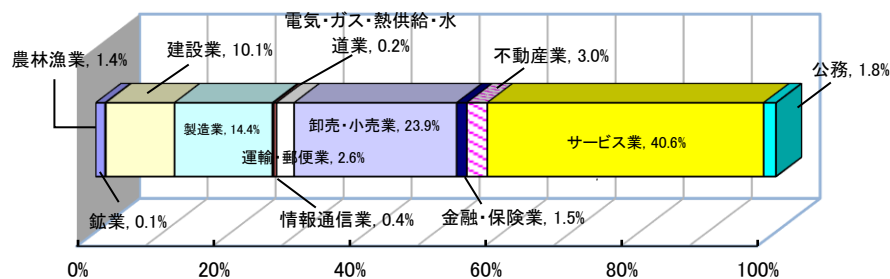


## 28. 産業大分類規模別事業所・従業者数

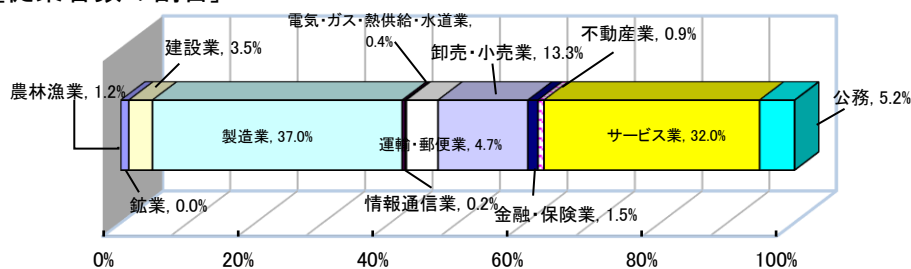
産業(大分類)	伊賀市 総数		1～4人		5～9人	
	事業所数	従業者数	事業所数	従業者数	事業所数	従業者数
A～S 全 産 業	4,448	53,336	2,576	5,585	817	5,364
A～B 農 林 漁 業	61	662	23	59	16	104
C 鉱業・採石業・ 砂利採取業	6	16	6	16	-	-
D 建 設 業	451	1,888	309	649	105	678
E 製 造 業	642	19,724	242	599	121	815
F 電気・ガス・熱供給・ 水道業	11	222	4	13	3	19
G 情 報 通 信 業	16	103	11	25	3	18
H 運 輸 業 ・ 郵 便 業	117	2,521	26	62	22	153
I 卸 売 業 ・ 小 売 業	1,061	7,107	669	1,560	211	1,352
J 金 融 業 ・ 保 険 業	65	783	22	51	17	125
K 不 動 産 業 ・ 物 品 賃 貸 業	134	462	113	213	14	94
L 学 術 研 究 ・ 専 門 ・ 技 術 サービス業	142	733	104	224	23	152
M 宿 泊 業 ・ 飲 食 サ ー ビ ス 業	422	3,043	244	539	90	583
N 生 活 関 連 サ ー ビ ス 業 ・ 娯 楽 業	346	1,845	271	508	34	210
O 教 育 ・ 学 習 支 援 業	133	1,669	69	121	11	75
P 医 療 ・ 福 祉	306	5,890	79	176	86	586
Q 複 合 サ ー ビ ス 事 業	36	370	23	69	9	59
R サービス業(他に分 類されないもの)	419	3,517	311	581	48	312
S 公 務 (他 に 分 類 さ れ る も の を 除 く)	80	2,781	50	120	4	29

注：令和元年調査より調査項目削除

[事業所数の割合]



[従業者数の割合]

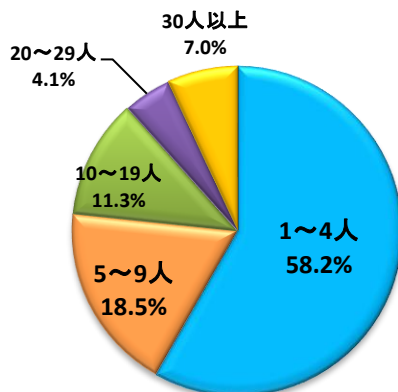


平成26年7月1日 単位：所、人

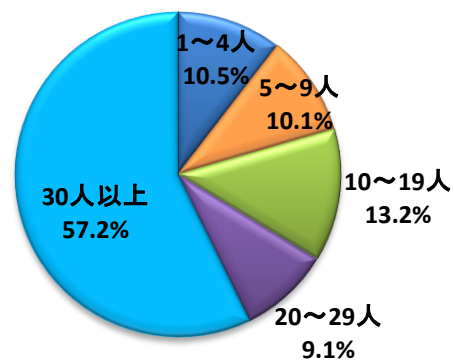
10～19人		20～29人		30人以上		派遣従業者のみ
事業所数	従業者数	事業所数	従業者数	事業所数	従業者数	事業所数
519	7,018	206	4,842	308	30,527	22
13	158	5	111	4	230	-
-	-	-	-	-	-	-
31	398	5	125	1	38	-
102	1,419	50	1,186	122	15,705	5
-	-	-	-	4	190	-
1	13	-	-	1	47	-
26	355	15	362	25	1,589	3
125	1,771	27	624	29	1,800	-
14	180	6	139	5	288	1
4	54	2	45	1	56	-
8	88	3	72	4	197	-
43	564	26	611	14	746	5
17	225	10	234	13	668	1
23	348	15	366	14	759	1
75	965	27	612	34	3,551	5
3	39	-	-	1	203	-
25	327	7	168	27	2,129	1
9	114	8	187	9	2,331	-

事業所の規模別割合(総数)

[事業所数の割合]



[従業者数の割合]



資料：「経済センサス-基礎調査」



## 29. 産業(中分類)別民営事業所数及び男女別従業者数

産 業 (中分類)		事業所数	従業者数	男	女
A~R	全 産 業	4,244	47,824	28,749	19,043
A	農 業 , 林 業	60	659	444	215
01	農 業	53	612	399	213
02	林 業	7	47	45	2
B	漁 業	1	3	1	2
03	漁 業 (水産養殖業を除く)	-	-	-	-
04	水 産 養 殖 業	1	3	1	2
C	鉱 業 , 採 石 業 , 砂 利 採 取 業	6	16	14	2
05	鉱 業 , 採 石 業 , 砂 利 採 取 業	6	16	14	2
D	建 設 業	451	1,888	1,489	399
06	総 合 工 事 業	224	1,111	885	226
07	職 別 工 事 業 (設 備 工 事 業 を 除 く)	140	375	295	80
08	設 備 工 事 業	87	402	309	93
E	製 造 業	642	19,724	14,369	5,355
09	食 料 品 製 造 業	45	1,376	510	866
10	飲 料 ・ た ば こ ・ 飼 料 製 造 業	21	467	344	123
11	織 維 工 業	47	436	161	275
12	木 材 ・ 木 製 品 製 造 業 (家 具 を 除 く)	52	277	212	65
13	家 具 ・ 装 備 品 製 造 業	23	460	376	84
14	パ ル プ ・ 紙 ・ 紙 加 工 品 製 造 業	16	354	280	74
15	印 刷 ・ 同 関 連 業	17	158	110	48
16	化 学 工 業	33	2,044	1,154	890
17	石 油 製 品 ・ 石 炭 製 品 製 造 業	3	41	29	12
18	プ ラ ス チ ッ ク 製 品 製 造 業	38	1,275	892	383
19	ゴ ム 製 品 製 造 業	6	66	39	27
20	な め し 革 ・ 同 製 品 ・ 毛 皮 製 造 業	3	14	5	9
21	窯 業 ・ 土 石 製 品 製 造 業	87	1,214	924	290
22	鉄 鋼 業	14	503	429	74
23	非 鉄 金 属 製 造 業	13	347	281	66
24	金 属 製 品 製 造 業	77	1,137	893	244
25	は ん 用 機 械 器 具 製 造 業	28	1,361	1,095	266
26	生 産 用 機 械 器 具 製 造 業	37	2,743	2,361	382
27	業 務 用 機 械 器 具 製 造 業	10	987	893	94
28	電 子 部 品 ・ デ バ イ ス ・ 電 子 回 路 製 造 業	9	607	335	272
29	電 気 機 械 器 具 製 造 業	11	601	292	309
30	情 報 通 信 機 械 器 具 製 造 業	1	85	10	75
31	輸 送 用 機 械 器 具 製 造 業	19	2,552	2,295	257
32	そ の 他 の 製 造 業	32	619	449	170
F	電 気 ・ ガ ス ・ 熱 供 給 ・ 水 道 業	7	168	144	24
33	電 気	2	75	65	10
34	ガ ス	2	37	31	6
35	熱 供 給	-	-	-	-
36	水 道	3	56	48	8
G	情 報 通 信 業	16	103	73	30
37	通 信 業	3	24	18	6
38	放 送 業	1	47	29	18
39	情 報 サ ー ビ ス 業	8	22	19	3
40	イ ン タ ー ネ ッ ト 附 随 サ ー ビ ス 業	-	-	-	-
41	映 像 ・ 音 声 ・ 文 字 情 報 制 作 業	4	10	7	3
H	運 輸 業 , 郵 便 業	117	2,521	2,021	500
42	鉄 道 業	2	65	63	2
43	道 路 旅 客 運 送 業	9	284	239	45
44	道 路 貨 物 運 送 業	84	1,816	1,457	359
45	水 運 業	-	-	-	-
46	航 空 運 輸 業	-	-	-	-
47	倉 庫 業	8	165	118	47
48	運 輸 に 附 帯 す る サ ー ビ ス 業	14	191	144	47
49	郵 便 業 (信 書 便 事 業 を 含 む)	-	-	-	-

注：男女別の不詳を含む

令和元年調査より調査項目削除

平成26年7月1日 単位：所、人

産 業（中分類）		事業所数	従業者数	男	女
I	卸 売 業 ， 小 売 業	1,061	7,107	3,537	3,543
50	各 種 商 品 卸 売 業	-	-	-	-
51	織 維 ・ 衣 服 等 卸 売 業	10	95	39	56
52	飲 食 料 品 卸 売 業	47	421	195	226
53	建 築 材 料 ， 鉱 物 ・ 金 属 材 料 等 卸 売 業	64	435	319	116
54	機 械 器 具 卸 売 業	49	454	318	127
55	そ の 他 の 卸 売 業	38	199	101	98
56	各 種 商 品 小 売 業	2	204	47	157
57	織 物 ・ 衣 服 ・ 身 の 回 り 品 小 売 業	97	341	99	242
58	飲 食 料 品 小 売 業	234	1,771	653	1,118
59	機 械 器 具 小 売 業	132	745	548	197
60	そ の 他 の 小 売 業	379	2,415	1,198	1,199
61	無 店 舗 小 売 業	9	27	20	7
J	金 融 業 ， 保 険 業	65	783	358	425
62	銀 行	18	233	95	138
63	協 同 組 織 金 融 業	16	262	173	89
64	ク レジ ッ ト カ ー ド 業 等 非 預 金 信 用 機 関	4	8	4	4
65	金 融 商 品 取 引 業 ， 商 品 先 物 取 引 業	2	40	28	12
66	補 助 的 金 融 業 等	1	-	-	-
67	保 険 業（保 険 媒 介 代 理 業 等 を 含 む）	24	240	58	182
K	不 動 産 業 ， 物 品 賃 貸 業	131	450	243	207
68	不 動 産 取 引 業	17	62	38	24
69	不 動 産 賃 貸 業 ・ 管 理 業	97	256	120	136
70	物 品 賃 貸 業	17	132	85	47
L	学 術 研 究 ， 専 門 ・ 技 術 サ ー ビ ス 業	137	628	408	220
71	学 術 ・ 開 発 研 究 機 関	4	38	29	9
72	専 門 サ ー ビ ス 業	59	213	94	119
73	広 告 業	2	11	4	7
74	技 術 サ ー ビ ス 業	72	366	281	85
M	宿 泊 業 ， 飲 食 サ ー ビ ス 業	418	3,001	1,046	1,950
75	宿 泊 業	24	419	176	243
76	飲 食 店	342	2,196	732	1,464
77	持 ち 帰 り ・ 配 達 飲 食 サ ー ビ ス 業	52	386	138	243
N	生 活 関 連 サ ー ビ ス 業 ， 娛 楽 業	344	1,700	712	988
78	洗 濯 ・ 理 容 ・ 美 容 ・ 浴 場 業	266	796	238	558
79	そ の 他 の 生 活 関 連 サ ー ビ ス 業	33	180	95	85
80	娛 楽 業	45	724	379	345
O	教 育 ， 学 習 支 援 業	91	484	201	283
81	学 校 教 育	6	159	76	83
82	そ の 他 の 教 育 ， 学 習 支 援 業	85	325	125	200
P	医 療 ， 福 祉 業	251	4,818	1,289	3,529
83	医 療	148	2,331	664	1,667
84	保 健 衛 生	1	5	4	1
85	社 会 保 険 ・ 社 会 福 祉 ・ 介 護 事 業	102	2,482	621	1,861
Q	複 合 サ ー ビ ス 事 業	36	370	224	146
86	郵 便 局	30	328	196	132
87	協 同 組 合（他 に 分 類 さ れ な い も の）	6	42	28	14
R	サ ー ビ ス 業（他 に 分 類 さ れ な い も の）	410	3,401	2,176	1,225
88	廃 棄 物 処 理 業	25	410	341	69
89	自 動 車 整 備 業	44	233	177	56
90	機 械 等 修 理 業（別 掲 を 除 く）	16	36	27	9
91	職 業 紹 介 ・ 労 働 者 派 遣 業	26	977	580	397
92	そ の 他 の 事 業 サ ー ビ ス 業	45	1,069	653	416
93	政 治 ・ 経 済 ・ 文 化 団 体	38	247	112	135
94	宗 教	214	427	286	141
95	そ の 他 の サ ー ビ ス 業	2	2	-	2

資料：「経済センサス-基礎調査」

## 30. 町（字）別産業大分類別事業所数

町（字）名	総数	A～B	C	D	E	F	G	H
		農林 漁業	鉱業 採石業 砂利採取 業	建設業	製造業	電気・ガス 熱供給 水道業	情報通信 業	運輸業 郵便業
総数	4,448	61	6	451	642	11	16	117
上野合計	3,134	31	1	261	400	6	15	88
上野車坂町	38	-	-	2	1	-	-	1
上野田端町	21	-	-	3	1	-	-	-
上野伊予町	3	-	-	-	1	-	-	-
上野寺町	18	-	-	-	1	-	-	-
上野新町	13	-	-	-	-	-	-	-
上野鍛冶町	1	-	-	1	-	-	-	-
上野片原町	2	-	-	-	-	-	-	-
上野玄蕃町	6	-	-	-	-	-	-	-
上野赤坂町	14	-	-	-	2	-	-	-
上野農人町	36	-	-	1	-	-	-	-
北平野	116	-	-	4	4	-	1	1
服部町1丁目～3丁目	15	-	-	1	-	-	-	-
緑ヶ丘東町	44	-	-	5	5	-	-	-
緑ヶ丘中町	23	-	-	-	1	-	-	2
緑ヶ丘本町	54	-	-	2	4	-	1	-
緑ヶ丘西町	19	-	-	5	5	-	-	-
緑ヶ丘南町	54	-	-	8	4	-	1	1
上野東町	57	-	-	1	-	-	1	-
上野中町	36	-	-	2	1	-	-	1
上野西町	11	-	-	-	-	-	-	-
上野向島町	4	-	-	-	-	-	-	-
上野西大手町	28	-	-	-	4	-	1	-
上野幸坂町	3	-	-	-	1	-	-	-
上野下幸坂町	…	…	…	…	…	…	…	…
上野丸之内	195	1	-	6	5	-	1	7
上野福居町	8	-	-	1	2	-	-	-
上野小玉町	15	-	-	1	1	-	-	-
上野魚町	18	-	-	-	-	-	-	-
上野相生町	8	-	-	-	-	-	-	-
上野紺屋町	14	-	-	-	-	-	-	-
上野三之西町	5	-	-	-	1	-	-	-
上野徳居町	13	-	-	2	2	-	-	-
上野茅町	51	-	-	3	3	1	-	1
上野池町	9	-	-	-	2	-	-	-
上野恵美須町	37	-	-	1	1	-	1	-

注：令和元年調査より調査項目削除

平成26年7月1日 単位：所

I	J	K	L	M	N	O	P	Q	R	S
卸売業 小売業	金融業 保険業	不動産業 物品賃貸 業	学術研究 専門・技 術サービ ス業	宿泊業 飲食サービ ス業	生活関連 サービス業 娯楽業	教育 学習支援 業	医療, 福祉	複合サー ビス事業	サービ ス業 (他に 分類され ないも の)	公務 (他 に分類さ れるもの を除く)
1,061	65	134	142	422	346	133	306	36	419	80
810	53	121	108	333	262	91	213	20	275	46
17	1	1	-	1	5	-	3	-	6	-
7	-	-	1	-	3	1	5	-	-	-
2	-	-	-	-	-	-	-	-	-	-
3	3	-	-	-	-	1	3	-	7	-
9	-	-	-	2	2	-	-	-	-	-
-	-	-	-	-	-	-	-	-	-	-
1	-	-	-	-	-	-	1	-	-	-
-	-	-	-	2	1	-	3	-	-	-
4	2	1	1	1	1	1	1	-	-	-
11	-	5	1	6	2	1	4	1	4	-
45	2	5	3	20	10	2	13	-	5	1
4	-	-	-	1	3	1	3	-	1	1
5	-	1	3	6	10	1	2	-	5	1
2	3	1	1	5	2	1	2	-	3	-
15	1	2	4	3	5	3	8	1	2	3
2	-	-	-	4	2	1	-	-	-	-
11	1	1	1	10	8	1	4	1	2	-
25	7	5	2	8	4	1	1	-	2	-
18	-	1	1	2	2	-	4	1	3	-
6	1	-	1	1	2	-	-	-	-	-
3	-	-	-	1	-	-	-	-	-	-
12	-	1	-	3	3	2	1	-	1	-
-	-	-	-	1	1	-	-	-	-	-
...	...	...	...	...	...	...	...	...	...	...
44	10	16	14	23	17	17	9	1	14	10
1	-	-	-	1	1	-	-	-	1	1
7	-	-	-	3	1	-	2	-	-	-
9	-	-	-	3	3	-	2	-	1	-
3	-	2	-	1	2	-	-	-	-	-
9	-	-	-	-	2	1	1	-	1	-
2	-	-	-	-	1	-	-	-	1	-
2	-	2	-	-	-	-	3	-	2	-
15	1	2	3	5	10	3	2	-	2	-
3	-	-	-	1	2	-	-	-	1	-
13	2	1	-	4	5	-	3	-	6	-

町(字)名	総数	A~B	C	D	E	F	G	H
		農林 漁業	鉱業 採石業 砂利採取 業	建設業	製造業	電気・ガス 熱供給 水道業	情報通信 業	運輸業 郵便業
上野桑町	83	-	-	6	2	-	1	1
上野東日南町	4	-	-	-	2	-	-	-
上野西日南町	6	-	-	-	2	-	-	-
上野愛宕町	26	-	-	2	6	-	-	-
上野鉄砲町	4	-	-	-	2	-	-	-
上野忍町	71	-	-	2	4	-	-	-
上野万町	10	-	-	-	1	-	-	-
小田町	125	1	-	11	10	-	-	3
久米町	<b>267</b>	<b>1</b>	-	<b>23</b>	<b>12</b>	<b>2</b>	<b>3</b>	<b>5</b>
木興町	18	1	-	3	-	-	-	1
八幡町	11	-	-	1	-	-	-	-
久米町	47	-	-	7	2	1	-	-
守田町	22	-	-	2	1	-	1	-
四十九町	133	-	-	8	8	1	2	4
問屋町	29	-	-	1	1	-	-	-
陽光台	7	-	-	1	-	-	-	-
花之野木	<b>70</b>	<b>5</b>	-	<b>3</b>	<b>22</b>	-	-	<b>2</b>
大法野木	23	1	-	1	12	-	-	-
大法花内	7	3	-	1	-	-	-	-
大七本木	34	1	-	1	6	-	-	-
七本木	6	-	-	-	4	-	-	2
長田町	<b>71</b>	<b>1</b>	-	<b>10</b>	<b>15</b>	-	-	<b>4</b>
長朝屋	13	1	-	3	1	-	-	-
長朝田	58	-	-	7	14	-	-	4
新居	<b>66</b>	<b>1</b>	-	<b>15</b>	<b>10</b>	-	<b>1</b>	-
新東高倉	16	-	-	4	3	-	-	-
西高倉	24	-	-	6	4	-	1	-
西高山	14	1	-	4	2	-	-	-
岩山倉	12	-	-	1	1	-	-	-
三田	<b>80</b>	-	-	<b>5</b>	<b>18</b>	-	-	<b>4</b>
三田	71	-	-	5	16	-	-	4
大野谷	4	-	-	-	2	-	-	-
野間	5	-	-	-	-	-	-	-
諏訪	<b>24</b>	<b>1</b>	-	<b>3</b>	<b>5</b>	-	-	-
府中	<b>345</b>	-	<b>1</b>	<b>25</b>	<b>48</b>	-	-	<b>15</b>
服部町	106	-	-	1	6	-	-	1
印代	7	-	-	1	-	-	-	-

I	J	K	L	M	N	O	P	Q	R	S
卸売業 小売業	金融業 保険業	不動産業 物品賃貸 業	学術研究 専門・技術 サービス業	宿泊業 飲食サービス 業	生活関連 サービス業 娯楽業	教育 学習支援 業	医療, 福祉	複合サー ビス事業	サービス業 (他に分類 されないもの)	公務 (他に 分類される ものを除く)
22	1	4	4	21	3	3	9	1	4	1
-	1	-	-	-	-	-	-	-	1	-
-	-	-	-	1	1	1	-	-	1	-
9	-	1	-	-	5	-	2	1	-	-
1	-	-	-	-	-	1	-	-	-	-
17	5	1	5	14	11	1	7	-	4	-
4	-	-	-	-	2	1	1	-	1	-
37	1	2	5	22	17	3	5	-	6	2
<b>86</b>	<b>4</b>	<b>10</b>	<b>12</b>	<b>35</b>	<b>20</b>	<b>4</b>	<b>18</b>	<b>1</b>	<b>26</b>	<b>5</b>
6	-	-	2	1	3	-	-	-	1	-
6	-	-	-	-	2	-	1	-	1	-
12	-	-	1	8	6	2	5	-	2	1
6	-	3	2	3	1	-	-	-	3	-
29	3	7	6	21	7	2	11	1	19	4
25	-	-	-	2	-	-	-	-	-	-
2	1	-	1	-	1	-	1	-	-	-
<b>15</b>	-	<b>2</b>	-	<b>8</b>	-	<b>1</b>	<b>4</b>	<b>1</b>	<b>6</b>	<b>1</b>
2	-	1	-	-	-	-	3	-	3	-
1	-	1	-	-	-	-	-	-	1	-
12	-	-	-	8	-	1	1	1	2	1
-	-	-	-	-	-	-	-	-	-	-
<b>11</b>	-	-	<b>1</b>	<b>4</b>	<b>2</b>	<b>3</b>	<b>8</b>	-	<b>11</b>	<b>1</b>
1	-	-	1	-	-	-	6	-	-	-
10	-	-	-	4	2	3	2	-	11	1
<b>13</b>	-	-	<b>2</b>	<b>2</b>	<b>5</b>	<b>1</b>	<b>4</b>	<b>1</b>	<b>10</b>	<b>1</b>
3	-	-	-	-	3	-	1	-	2	-
2	-	-	2	2	-	1	1	-	4	1
2	-	-	-	-	1	-	2	-	2	-
6	-	-	-	-	1	-	-	1	2	-
<b>18</b>	-	<b>7</b>	<b>2</b>	<b>7</b>	<b>4</b>	<b>3</b>	<b>3</b>	<b>1</b>	<b>7</b>	<b>1</b>
16	-	6	2	7	4	2	2	1	5	1
-	-	-	-	-	-	-	1	-	1	-
2	-	1	-	-	-	1	-	-	1	-
<b>3</b>	-	-	-	<b>4</b>	<b>1</b>	<b>1</b>	-	<b>1</b>	<b>4</b>	<b>1</b>
<b>99</b>	<b>4</b>	<b>18</b>	<b>12</b>	<b>39</b>	<b>27</b>	<b>12</b>	<b>13</b>	<b>2</b>	<b>29</b>	<b>1</b>
44	1	2	5	21	14	3	-	-	8	-
4	-	-	1	-	-	1	-	-	-	-

町(字)名			総数	A~B 農林 漁業	C 鉱業 採石業 砂利採取 業	D 建設業	E 製造業	F 電気・ガス 熱供給 水道業	G 情報通信 業	H 運輸業 郵便業
一	之	宮	7	-	-	-	2	-	-	-
千		歳	54	-	-	10	7	-	-	4
佐	那	具	122	-	-	9	21	-	-	8
外		山	9	-	-	1	3	-	-	1
坂	之	下	2	-	-	-	2	-	-	-
東		条	5	-	-	1	2	-	-	-
西		条	15	-	-	1	4	-	-	-
土		橋	14	-	1	1	-	-	-	1
山		神	4	-	-	-	1	-	-	-
<b>中</b>		<b>瀬</b>	<b>178</b>	<b>6</b>	-	<b>24</b>	<b>35</b>	-	-	<b>15</b>
西	明	寺	115	1	-	17	26	-	-	8
荒		木	33	1	-	1	6	-	-	6
寺		田	15	1	-	5	1	-	-	-
高		畑	11	1	-	1	1	-	-	1
羽		根	4	2	-	-	1	-	-	-
<b>友</b>		<b>生</b>	<b>93</b>	<b>2</b>	-	<b>14</b>	<b>14</b>	-	-	<b>1</b>
喰		代	3	-	-	-	1	-	-	-
高		山	2	-	-	-	1	-	-	-
蓮		池	11	-	-	1	2	-	-	-
上	友	生	6	-	-	1	1	-	-	-
界		外	6	1	-	2	1	-	-	-
中	友	生	10	1	-	1	1	-	-	1
下	友	生	43	-	-	7	6	-	-	-
生	琉	里	12	-	-	2	1	-	-	-
<b>猪</b>		<b>田</b>	<b>101</b>	<b>2</b>	-	<b>12</b>	<b>14</b>	-	-	<b>6</b>
猪		田	27	1	-	2	3	-	-	1
笠		部	2	-	-	1	1	-	-	-
山		出	39	1	-	7	5	-	-	4
上	之	庄	33	-	-	2	5	-	-	1
<b>依</b>	那	<b>古</b>	<b>92</b>	<b>1</b>	-	<b>21</b>	<b>4</b>	-	<b>1</b>	-
依	那	具	16	-	-	3	1	-	-	-
市		部	19	-	-	2	2	-	-	-
	冲		23	1	-	5	-	-	1	-
才		良	6	-	-	-	1	-	-	-
下		郡	22	-	-	11	-	-	-	-
上		郡	4	-	-	-	-	-	-	-

I	J	K	L	M	N	O	P	Q	R	S
卸売業 小売業	金融業 保険業	不動産業 物品賃貸 業	学術研究 専門・技 術サービ ス業	宿泊業 飲食サービ ス業	生活関連 サービス業 娯楽業	教育 学習支援 業	医療, 福祉	複合サー ビス事業	サービス 業 (他に 分類され ないもの)	公務 (他 に分類さ れるもの を除く)
1	-	-	-	-	-	-	-	-	4	-
13	-	1	1	8	3	1	2	-	4	-
25	3	13	2	9	8	6	5	2	11	-
2	-	1	-	-	1	-	-	-	-	-
-	-	-	-	-	-	-	-	-	-	-
-	-	-	1	-	-	-	1	-	-	-
4	-	-	-	1	-	1	3	-	-	1
4	-	1	2	-	1	-	2	-	1	-
2	-	-	-	-	-	-	-	-	1	-
<b>39</b>	<b>1</b>	<b>4</b>	<b>2</b>	<b>12</b>	<b>10</b>	<b>2</b>	<b>12</b>	-	<b>15</b>	<b>1</b>
28	-	3	2	8	7	1	6	-	8	-
8	1	1	-	3	2	1	1	-	2	-
2	-	-	-	-	1	-	2	-	3	-
1	-	-	-	1	-	-	3	-	1	1
-	-	-	-	-	-	-	-	-	1	-
<b>16</b>	-	<b>5</b>	<b>6</b>	<b>6</b>	<b>8</b>	<b>3</b>	<b>7</b>	<b>1</b>	<b>9</b>	<b>1</b>
1	-	-	-	-	-	-	-	-	1	-
-	-	-	1	-	-	-	-	-	-	-
1	-	-	3	-	2	1	-	-	1	-
2	-	-	-	-	-	-	1	-	-	1
-	-	-	-	-	1	-	-	1	-	-
-	-	1	1	-	-	-	3	-	1	-
11	-	1	1	6	3	2	3	-	3	-
1	-	3	-	-	2	-	-	-	3	-
<b>30</b>	-	<b>4</b>	<b>2</b>	<b>6</b>	<b>4</b>	<b>1</b>	<b>7</b>	<b>1</b>	<b>11</b>	<b>1</b>
5	-	1	1	-	1	1	3	-	7	1
-	-	-	-	-	-	-	-	-	-	-
9	-	-	1	3	2	-	4	-	3	-
16	-	3	-	3	1	-	-	1	1	-
<b>19</b>	<b>1</b>	-	<b>5</b>	<b>7</b>	<b>10</b>	<b>2</b>	<b>8</b>	<b>1</b>	<b>11</b>	<b>1</b>
3	-	-	1	3	1	-	2	-	2	-
5	-	-	1	1	2	-	3	-	3	-
5	1	-	1	-	2	1	1	1	3	1
2	-	-	1	1	1	-	-	-	-	-
4	-	-	-	1	2	-	1	-	3	-
-	-	-	-	1	2	-	1	-	-	-



町(字)名		総数	A~B 農林 漁業	C 鉱業 採石業 砂利採取 業	D 建設業	E 製造業	F 電気・ガス 熱供給 水道業	G 情報通信 業	H 運輸業 郵便業
森	寺	2	-	-	-	-	-	-	-
比	自岐	21	2	-	3	4	-	-	-
比	自岐	14	2	-	2	4	-	-	-
摺	見	3	-	-	-	-	-	-	-
岡	波	4	-	-	1	-	-	-	-
神	戸	101	-	-	18	13	-	1	4
上	神戸	34	-	-	6	9	-	1	-
下	神戸	7	-	-	3	-	-	-	-
栢	川	6	-	-	2	1	-	-	1
上	林	9	-	-	1	-	-	-	1
古	郡	6	-	-	1	1	-	-	1
比	土	29	-	-	3	2	-	-	1
朝	日ヶ丘	10	-	-	2	-	-	-	-
古	山	57	2	-	3	19	-	-	3
蔵	縄手	13	-	-	2	4	-	-	-
古	山界	7	2	-	-	1	-	-	-
菖	蒲	7	-	-	-	1	-	-	-
鍛	治	2	-	-	-	1	-	-	-
東	谷	1	-	-	1	-	-	-	-
安	場	24	-	-	-	9	-	-	3
湯	屋	3	-	-	-	3	-	-	-
花	垣	151	5	-	9	60	-	1	9
予	野	61	3	-	3	24	-	-	1
白	檜	23	1	-	3	8	-	-	1
治	田	59	-	-	1	26	-	-	7
大	滝	6	1	-	2	1	-	1	-
	桂	2	-	-	-	1	-	-	-
ゆめが	が丘	99	-	-	3	26	3	-	2
ゆめが	が丘1丁目	13	-	-	2	-	-	-	-
ゆめが	が丘2丁目	12	-	-	-	1	-	-	-
ゆめが	が丘3丁目	13	-	-	1	-	-	-	1
ゆめが	が丘4丁目	15	-	-	-	-	-	-	-
ゆめが	が丘5丁目	3	-	-	-	-	-	-	-
ゆめが	が丘6丁目	5	-	-	-	-	-	-	-
ゆめが	が丘7丁目	38	-	-	-	25	3	-	1

I	J	K	L	M	N	O	P	Q	R	S
卸売業 小売業	金融業 保険業	不動産業 物品賃貸 業	学術研究 専門・技 術サービ ス業	宿泊業 飲食サービ ス業	生活関連 サービス業 娯楽業	教育 学習支援 業	医療, 福祉	複合サー ビス事業	サービス業 (他に分類 されないも の)	公務(他に 分類される ものを除 く)
-	-	-	1	-	-	1	-	-	-	-
1	-	-	1	-	1	1	2	-	5	1
1	-	-	-	-	-	-	2	-	2	1
-	-	-	-	-	-	1	-	-	2	-
-	-	-	1	-	1	-	-	-	1	-
12	-	11	3	4	6	4	6	1	14	4
6	-	2	-	-	1	1	1	-	4	3
-	-	-	-	-	-	2	-	-	1	1
-	-	-	-	-	2	-	-	-	-	-
1	-	2	1	-	1	-	-	-	2	-
1	-	-	-	-	-	-	-	1	1	-
2	-	7	-	4	1	-	4	-	5	-
2	-	-	2	-	1	1	1	-	1	-
16	-	-	1	1	2	1	2	1	5	1
1	-	-	1	-	1	1	1	-	1	1
2	-	-	-	-	-	-	-	1	1	-
4	-	-	-	1	-	-	1	-	-	-
-	-	-	-	-	-	-	-	-	1	-
-	-	-	-	-	-	-	-	-	-	-
9	-	-	-	-	1	-	-	-	2	-
-	-	-	-	-	-	-	-	-	-	-
25	-	3	4	5	4	2	3	-	18	3
8	-	2	3	1	1	1	2	-	10	2
5	-	1	-	2	1	-	-	-	1	-
11	-	-	1	2	1	1	1	-	7	1
-	-	-	-	-	1	-	-	-	-	-
1	-	-	-	-	-	-	-	-	-	-
7	1	2	5	17	9	2	12	1	7	2
-	-	-	4	1	-	-	-	-	5	1
1	-	-	-	5	1	1	3	-	-	-
2	1	1	-	1	2	1	3	-	-	-
2	-	1	1	2	4	-	4	-	1	-
1	-	-	-	1	-	-	1	-	-	-
-	-	-	-	1	2	-	1	-	-	1
1	-	-	-	6	-	-	-	1	1	-

町(字)名	総数	A~B 農林 漁業	C 鉱業 採石業 砂利採取 業	D 建設業	E 製造業	F 電気・ガス 熱供給 水道業	G 情報通信 業	H 運輸業 郵便業
<b>伊賀支所合計</b>	<b>353</b>	<b>11</b>	<b>-</b>	<b>45</b>	<b>59</b>	<b>3</b>	<b>-</b>	<b>14</b>
柘植町	91	1	-	14	13	-	-	3
野村	10	-	-	2	1	-	-	-
中柘植	14	1	-	4	3	-	-	2
上村	5	-	-	1	-	2	-	-
小杉	7	1	-	1	3	-	-	-
愛田	14	-	-	1	-	-	-	-
下柘植	44	2	-	8	6	-	-	-
楯岡	6	-	-	1	1	-	-	-
新堂	40	-	-	2	1	-	-	1
御代	19	-	-	-	7	-	-	-
柏野	15	-	-	2	2	-	-	-
西之沢	25	-	-	1	14	-	-	1
川西	9	-	-	3	2	1	-	1
川東	28	4	-	-	5	-	-	3
山畑	14	2	-	4	-	-	-	2
希望ヶ丘西1丁目	3	-	-	-	-	-	-	-
希望ヶ丘西2丁目	1	-	-	-	-	-	-	-
希望ヶ丘西3丁目	2	-	-	1	-	-	-	-
希望ヶ丘西4丁目	1	-	-	-	-	-	-	-
希望ヶ丘西5丁目	3	-	-	-	1	-	-	-
希望ヶ丘東4丁目	1	-	-	-	-	-	-	-
希望ヶ丘東5丁目	1	-	-	-	-	-	-	1
<b>島ヶ原支所合計</b>	<b>92</b>	<b>...</b>	<b>3</b>	<b>13</b>	<b>11</b>	<b>...</b>	<b>...</b>	<b>...</b>
大道	...	...	...	...	...	...	...	...
奥村	...	...	...	...	...	...	...	...
中村	...	...	...	...	...	...	...	...
町	...	...	...	...	...	...	...	...
川南	...	...	...	...	...	...	...	...
中矢	...	...	...	...	...	...	...	...
不見上	...	...	...	...	...	...	...	...
<b>阿山支所合計</b>	<b>304</b>	<b>9</b>	<b>2</b>	<b>56</b>	<b>67</b>	<b>-</b>	<b>-</b>	<b>4</b>
石川	15	2	-	7	2	-	-	-
千貝	5	-	-	-	2	-	-	-
馬田	15	-	-	2	4	-	-	-
田中	4	-	-	1	-	-	-	-
馬場	31	1	-	1	-	-	-	-
川合	27	-	-	4	2	-	-	-

I	J	K	L	M	N	O	P	Q	R	S
卸売業 小売業	金融業 保険業	不動産業 物品賃貸 業	学術研究 専門・技 術サービ ス業	宿泊業 飲食サー ビス業	生活関連 サービ ス業 娯楽業	教育 学習支援 業	医療, 福祉	複合サー ビス事業	サービス 業 (他に 分類され ないもの)	公務 (他 に分類さ れるもの を除く)
<b>74</b>	<b>4</b>	<b>3</b>	<b>6</b>	<b>21</b>	<b>22</b>	<b>9</b>	<b>28</b>	<b>3</b>	<b>44</b>	<b>7</b>
21	2	1	1	7	6	3	9	1	8	1
4	-	-	1	-	1	-	-	-	1	-
1	-	-	-	1	-	-	-	-	2	-
1	-	-	-	-	-	-	-	-	1	-
-	-	-	-	-	-	-	-	-	2	-
4	-	-	-	4	-	-	4	-	1	-
9	1	-	1	-	2	1	3	1	7	3
1	-	-	1	-	1	-	1	-	-	-
14	1	2	1	1	6	2	3	-	5	1
4	-	-	-	3	-	-	1	-	4	-
3	-	-	-	1	2	1	2	-	2	-
4	-	-	-	2	1	-	-	-	2	-
-	-	-	-	-	-	-	1	-	1	-
4	-	-	-	-	1	2	2	1	4	2
2	-	-	-	-	1	-	-	-	3	-
1	-	-	1	1	-	-	-	-	-	-
-	-	-	-	-	1	-	-	-	-	-
1	-	-	-	-	-	-	-	-	-	-
-	-	-	-	-	-	-	1	-	-	-
-	-	-	-	1	-	-	-	-	1	-
-	-	-	-	-	-	-	1	-	-	-
-	-	-	-	-	-	-	-	-	-	-
<b>17</b>	<b>2</b>	<b>1</b>	<b>3</b>	<b>7</b>	<b>11</b>	<b>4</b>	<b>7</b>	<b>1</b>	<b>8</b>	<b>4</b>
...	...	...	...	...	...	...	...	...	...	...
...	...	...	...	...	...	...	...	...	...	...
...	...	...	...	...	...	...	...	...	...	...
...	...	...	...	...	...	...	...	...	...	...
...	...	...	...	...	...	...	...	...	...	...
...	...	...	...	...	...	...	...	...	...	...
...	...	...	...	...	...	...	...	...	...	...
...	...	...	...	...	...	...	...	...	...	...
<b>57</b>	<b>2</b>	<b>-</b>	<b>8</b>	<b>19</b>	<b>12</b>	<b>11</b>	<b>16</b>	<b>4</b>	<b>30</b>	<b>7</b>
-	-	-	1	1	-	-	-	-	2	-
1	-	-	-	1	-	1	-	-	-	-
3	-	-	-	2	-	1	2	-	1	-
-	-	-	-	2	1	-	-	-	-	-
6	1	-	1	1	3	1	8	1	3	4
11	-	-	1	4	1	-	-	-	4	-

町(字)名	総数	A~B	C	D	E	F	G	H
		農林 漁業	鉱業 採石業 砂利採取 業	建設業	製造業	電気・ガス 熱供給 水道業	情報通信 業	運輸業 郵便業
円 徳 院	24	-	-	5	5	-	-	2
波 敷 野	4	-	-	2	-	-	-	-
阿 山 ハ イ ツ	2	-	-	2	-	-	-	-
上 友 田	19	2	-	5	4	-	-	1
東 湯 舟	9	-	-	4	2	-	-	-
西 湯 舟	18	-	1	2	7	-	-	1
湯 舟	1	-	-	-	-	-	-	-
中 友 田	12	-	-	1	2	-	-	-
下 友 田	5	-	-	1	-	-	-	-
玉 瀧 保	28	2	-	4	5	-	-	-
内 保 山	4	-	-	1	1	-	-	-
横 山 羽	36	2	1	12	7	-	-	-
音 羽	3	-	-	-	3	-	-	-
丸 柱	42	-	-	2	21	-	-	-
<b>大 山 田 支 所 合 計</b>	<b>218</b>	<b>6</b>	<b>-</b>	<b>36</b>	<b>47</b>	<b>-</b>	<b>-</b>	<b>8</b>
千 戸	10	-	-	4	1	-	-	-
真 泥	20	1	-	5	4	-	-	4
畑 村	11	1	-	1	1	-	-	1
炊 村	29	1	-	2	15	-	-	3
甲 野	11	1	-	2	3	-	-	-
鳳 風 寺	2	-	-	1	-	-	-	-
中 村	9	-	-	3	2	-	-	-
出 後	10	-	-	5	2	-	-	-
富 岡	1	-	-	-	-	-	-	-
中 島	...	...	...	...	...	...	...	...
平 田	58	1	-	3	4	-	-	-
川 北	3	1	-	1	-	-	-	-
広 瀬	7	-	-	1	3	-	-	-
奥 馬 野	6	-	-	-	1	-	-	-
中 馬 野	1	-	-	-	1	-	-	-
坂 下	1	-	-	-	-	-	-	-
上 阿 波	9	-	-	1	1	-	-	-
猿 野	10	-	-	2	2	-	-	-
富 永	8	-	-	2	3	-	-	-
下 阿 波	12	-	-	3	4	-	-	-

I	J	K	L	M	N	O	P	Q	R	S
卸売業 小売業	金融業 保険業	不動産業 物品賃貸 業	学術研究 専門・技 術サービ ス業	宿泊業 飲食サー ビス業	生活関連 サービ ス業 娯楽業	教育 学習支 援業	医療, 福祉	複合サー ビス事業	サービス業 (他に分類 されないも の)	公務(他に 分類される ものを除 く)
5	1	-	-	1	2	1	-	-	2	-
-	-	-	1	-	-	1	-	-	-	-
-	-	-	-	-	-	-	-	-	-	-
1	-	-	-	1	1	-	-	1	3	-
3	-	-	-	-	-	-	-	-	-	-
3	-	-	-	2	-	1	-	-	1	-
1	-	-	-	-	-	-	-	-	-	-
3	-	-	-	-	-	3	2	-	1	-
1	-	-	-	-	-	1	-	-	2	-
5	-	-	-	2	1	1	2	1	3	2
-	-	-	-	-	-	-	-	-	2	-
6	-	-	2	1	2	-	-	-	3	-
-	-	-	-	-	-	-	-	-	-	-
8	-	-	2	1	1	-	2	1	3	1
<b>35</b>	<b>1</b>	<b>1</b>	<b>4</b>	<b>10</b>	<b>14</b>	<b>3</b>	<b>15</b>	<b>2</b>	<b>29</b>	<b>7</b>
1	-	-	-	-	2	-	-	-	2	-
-	-	-	1	-	-	-	3	-	2	-
2	-	-	-	1	-	-	2	-	2	-
2	-	1	-	-	-	-	-	-	5	-
1	-	-	-	1	1	-	-	-	2	-
1	-	-	-	-	-	-	-	-	-	-
1	-	-	1	-	-	-	-	-	2	-
-	-	-	1	-	1	-	-	-	1	-
1	-	-	-	-	-	-	-	-	-	-
...	...	...	...	...	...	...	...	...	...	...
18	1	-	-	7	6	2	7	1	4	4
-	-	-	-	-	1	-	-	-	-	-
1	-	-	-	-	-	1	-	-	1	-
2	-	-	-	-	-	-	1	-	1	1
-	-	-	-	-	-	-	-	-	-	-
-	-	-	-	-	-	-	-	-	1	-
2	-	-	-	-	1	-	1	-	3	-
1	-	-	1	-	-	-	1	1	-	2
-	-	-	-	1	-	-	-	-	2	-
2	-	-	-	-	2	-	-	-	1	-

町(字)名	総数	A~B 農林 漁業	C 鉱業 採石業 砂利採取 業	D 建設業	E 製造業	F 電気・ガス 熱供給 水道業	G 情報通信 業	H 運輸業 郵便業
青山支所合計	347	4	-	40	58	2	1	3
阿保	124	-	-	15	10	1	-	3
別府	14	-	-	2	2	-	-	-
寺脇	4	-	-	-	-	-	-	-
岡田	5	-	-	3	-	-	-	-
柏尾	3	-	-	-	2	-	-	-
青山羽根	31	1	-	3	14	-	-	-
奥鹿野	3	-	-	-	-	-	-	-
川上	...	...	...	...	...	...	...	...
伊勢路	25	-	-	-	11	1	-	-
下川原	7	-	-	2	2	-	-	-
北山	15	2	-	-	4	-	-	-
勝地	7	-	-	1	1	-	-	-
妙楽地	4	-	-	-	3	-	-	-
滝	4	-	-	2	-	-	-	-
種生	4	-	-	1	-	-	-	-
高尾	9	1	-	2	3	-	-	-
老川	6	-	-	1	3	-	-	-
霧生	12	-	-	4	2	-	-	-
腰山	8	-	-	2	-	-	-	-
福川	1	-	-	-	1	-	-	-
諸木	2	-	-	-	-	-	-	-
桐ヶ丘1丁目	9	-	-	-	-	-	-	-
桐ヶ丘2丁目	5	-	-	-	-	-	-	-
桐ヶ丘3丁目	22	-	-	-	-	-	-	-
桐ヶ丘4丁目	-	-	-	-	-	-	-	-
桐ヶ丘5丁目	15	-	-	1	-	-	-	-
桐ヶ丘6丁目	3	-	-	1	-	-	1	-
桐ヶ丘7丁目	2	-	-	-	-	-	-	-
桐ヶ丘8丁目	3	-	-	-	-	-	-	-

I	J	K	L	M	N	O	P	Q	R	S
卸売業 小売業	金融業 保険業	不動産業 物品貸業	学術研究 専門・技 術サービ ス業	宿泊業 飲食サービ ス業	生活関連 サービス業 娯楽業	教育 学習支援 業	医療, 福祉	複合サー ビス事業	サービス 業 (他に 分類され ないも の)	公務 (他 に分類さ れるもの を除く)
68	3	8	13	32	25	15	27	6	33	9
29	2	3	7	9	10	2	17	2	11	3
4	-	1	1	-	-	2	1	-	1	-
-	-	-	-	2	-	-	-	-	2	-
-	-	-	-	2	-	-	-	-	-	-
-	-	-	-	-	-	1	-	-	-	-
5	-	-	2	1	1	-	1	-	2	1
1	-	-	-	-	-	-	-	-	2	-
...	...	...	...	...	...	...	...	...	...	...
7	-	-	-	-	3	-	-	1	2	-
2	-	-	-	-	-	-	-	-	1	-
1	-	1	-	1	-	1	1	-	3	1
3	-	-	-	-	-	-	-	1	1	-
-	-	1	-	-	-	-	-	-	-	-
-	-	-	-	-	1	-	-	-	1	-
2	-	-	-	-	-	-	-	-	-	1
1	-	-	-	-	-	-	-	-	1	1
-	-	-	-	-	-	-	1	-	1	-
2	-	-	-	1	1	-	-	-	2	-
-	-	-	-	1	-	-	3	1	-	1
-	-	-	-	-	-	-	-	-	-	-
-	-	-	-	1	-	-	-	-	1	-
2	-	1	-	1	2	3	-	-	-	-
1	-	-	-	1	2	1	-	-	-	-
5	-	1	2	5	2	2	2	1	1	1
-	-	-	-	-	-	-	-	-	-	-
2	1	-	-	7	3	1	-	-	-	-
-	-	-	-	-	-	-	1	-	-	-
-	-	-	1	-	-	1	-	-	-	-
1	-	-	-	-	-	1	-	-	1	-

資料：「経済センサス-基礎調査」



## 5. 工 業

- 31. 製造業の推移・・・・・・・・・・・・・・74
- 32. 産業中分類別事業所数等の状況・・・・・・・・76
- 33. 製造業従業者規模別事業所数等の状況・・・78

## 31. 製造業の推移

製造業事業所数

単位：所

	H22	H23	H24	H25	H26	H28	H29	H30	R1	R2
伊 賀 市	322	351	326	306	304	353	309	308	296	302

製造業従業員数

単位：人

	H22	H23	H24	H25	H26	H28	H29	H30	R1	R2
伊 賀 市	16,830	16,594	16,613	16,742	17,269	17,270	19,098	19,464	19,428	19,628

製造品出荷額等

単位：百万円

	H22	H23	H24	H25	H26	H28	H29	H30	R1	R2
伊 賀 市	651,688	641,156	684,174	695,195	726,360	720,565	710,669	768,056	799,463	792,480

付加価値額

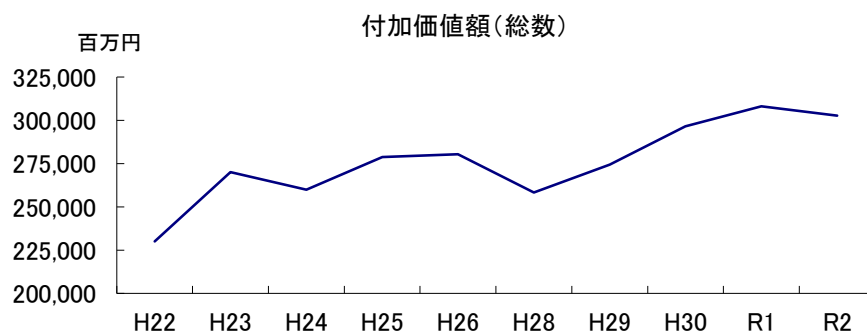
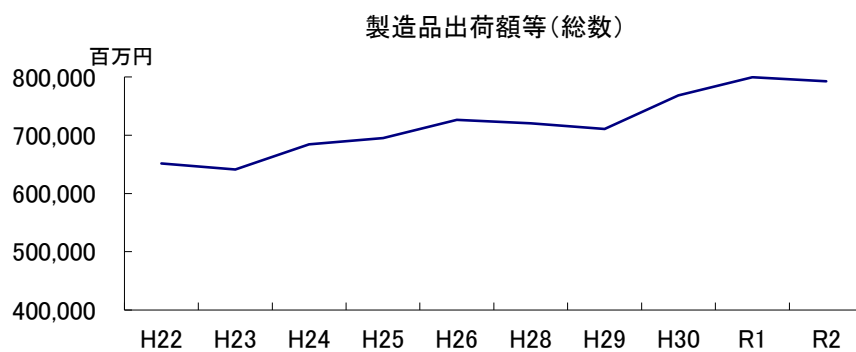
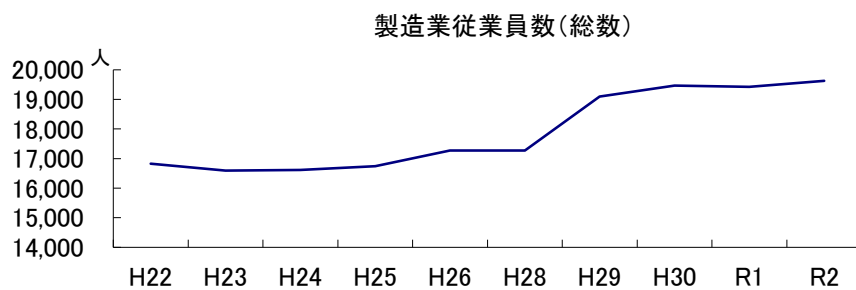
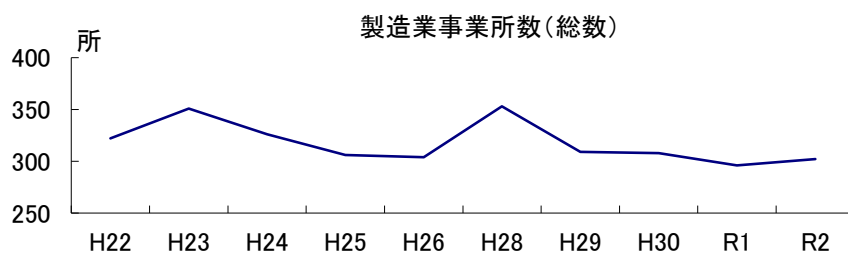
単位：百万円

	H22	H23	H24	H25	H26	H28	H29	H30	R1	R2
伊 賀 市	230,034	270,121	259,833	278,804	280,369	258,200	274,483	296,605	308,083	302,654

注：平成23年の数値は平成24年経済センサス活動調査の中の製造業に関する調査事項による。

平成27年は工業統計調査及び経済センサス活動調査は実施なしのため、数値はなし。

平成28年の数値は平成28年経済センサス活動調査の製造業に関する調査事項による。

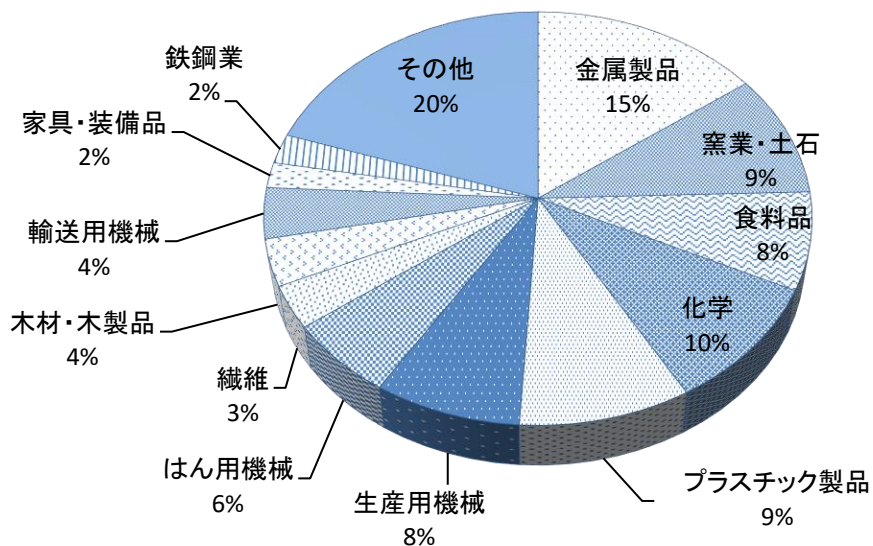


## 32. 産業中分類別事業所数等の状況（従業者4人以上の事業所）

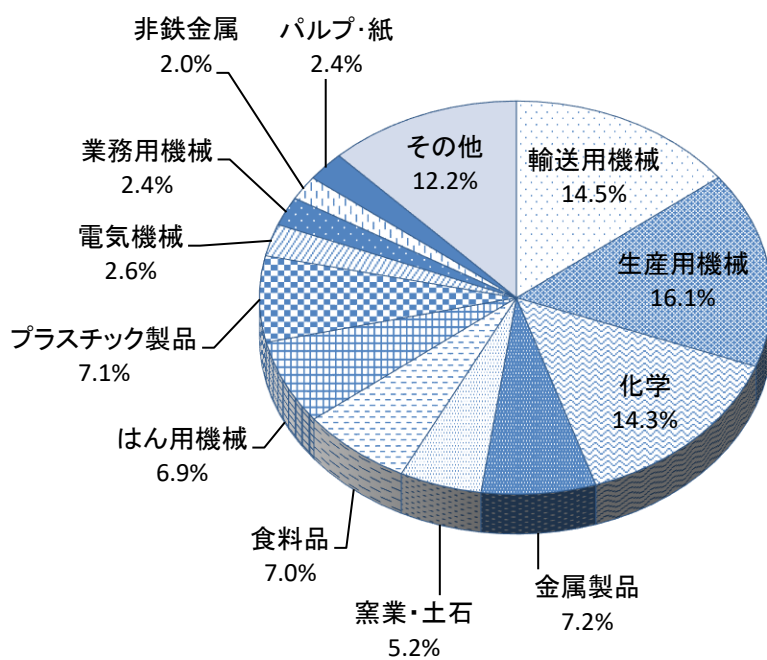
令和2年6月1日 金額単位：万円						
	事業所数	従業者数	製造品等 出荷額	現金給与 総額	原材料等 使用額	付加価値額 （従業者29人 以下の事業所 は粗付加価値 額）
総数	302	19,628	79,248,038	9,487,073	45,101,843	30,265,426
食料品	23	1,382	4,297,777	414,799	2,517,627	1,557,216
飲料・たばこ	8	292	1,899,922	100,653	869,980	787,160
繊維	10	112	183,361	26,854	121,877	56,667
木材・木製品	11	182	658,639	76,188	459,808	178,137
家具・装備品	6	333	890,132	126,144	437,325	395,777
パルプ・紙	11	478	2,021,641	209,889	1,418,038	517,586
印刷	7	127	192,027	49,225	58,945	114,243
化学	29	2,813	16,539,773	1,162,538	6,693,595	8,925,030
石油・石炭	2	23	X	X	X	X
プラスチック製品	28	1,388	3,867,569	527,597	2,322,324	1,370,739
ゴム製品	1	41	X	X	X	X
窯業・土石	29	1,017	3,099,956	471,077	1,288,775	1,586,078
鉄鋼	7	203	1,360,576	103,943	1,135,181	207,108
非鉄金属	9	388	2,307,260	202,090	1,744,848	468,981
金属製品	45	1,414	4,270,378	598,952	2,357,543	1,663,456
はん用機械	18	1,360	5,105,201	773,488	3,318,062	1,505,346
生産用機械	24	3,167	11,202,921	2,124,107	6,472,815	4,598,798
業務用機械	2	466	X	X	X	X
電子部品・デバイス	4	159	94,695	41,778	23,896	63,763
電気機械	5	517	2,183,208	296,309	1,568,864	556,447
情報通信機械	1	91	X	X	X	X
輸送用機械	12	2,853	11,236,137	1,584,521	7,042,379	3,422,103
その他	10	822	4,553,263	254,786	2,950,648	1,349,911

資料：「工業統計調査」

## 製造業事業所数の割合



## 従業者数の割合

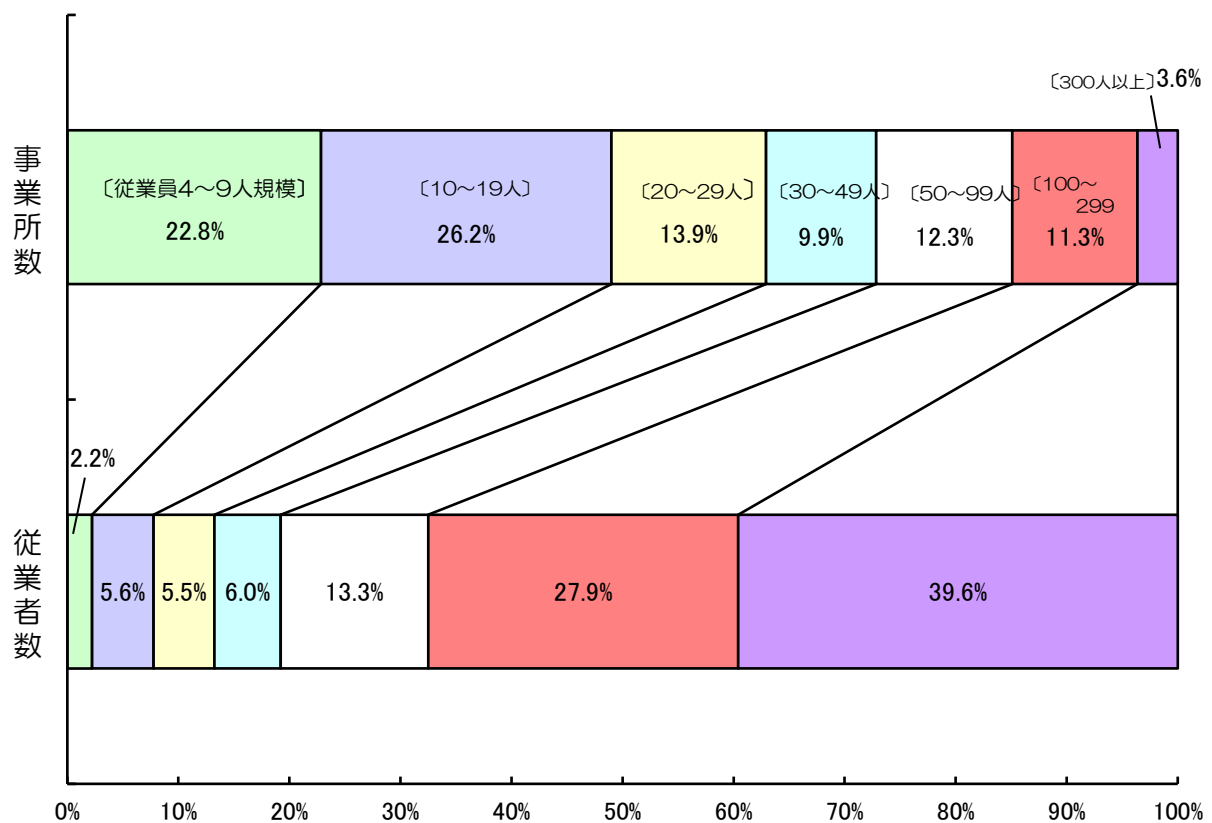


## 33. 製造業従業者規模別事業所数等の状況

令和2年6月1日 金額単位：万円

	事業所数	従業者数	製造品出荷額等	現金給与総額	原材料使用額等
総数	302	19,628	79,248,038	9,487,073	45,101,843
4～9人	69	436	876,462	133,712	529,071
10～19人	79	1,090	3,089,191	407,485	1,867,658
20人～29人	42	1,076	2,981,393	403,150	1,687,798
30人～49人	30	1,170	4,103,855	459,950	2,586,068
50人～99人	37	2,607	8,725,664	1,146,850	5,722,295
100人～299人	34	5,481	23,436,502	2,663,853	11,568,237
300人以上	11	7,768	36,034,971	4,272,073	21,140,716

資料：「工業統計調査」



## 6. 商 業

- 34. 卸・小売業商店数の推移・・・・・・・・・・80
- 35. 卸・小売業従業者数の推移・・・・・・・・・・81
- 36. 卸・小売業年間商品販売額の推移・・・・・・・・82
- 37. 卸・小売業産業中分類別の状況・・・・・・・・83

## 34. 卸・小売業商店数の推移

卸売業		単位：店						
	H11. 6. 1	H14. 6. 1	H16. 6. 1	H19. 6. 1	H24. 2. 1	H26. 7. 1	H28. 6. 1	
上野市	188	174	175	-	-	-	-	
伊賀町	8	10	11	-	-	-	-	
島ヶ原村	1	-	-	-	-	-	-	
阿山町	7	7	8	-	-	-	-	
大山田村	-	-	-	-	-	-	-	
青山町	6	13	9	-	-	-	-	
計	210	204	203	-	-	-	-	
伊賀市	-	-	-	204	165	158	156	

小売業		単位：店						
	H11. 6. 1	H14. 6. 1	H16. 6. 1	H19. 6. 1	H24. 2. 1	H26. 7. 1	H28. 6. 1	
上野市	947	817	781	-	-	-	-	
伊賀町	81	80	73	-	-	-	-	
島ヶ原村	30	28	27	-	-	-	-	
阿山町	74	65	63	-	-	-	-	
大山田村	55	54	47	-	-	-	-	
青山町	106	92	82	-	-	-	-	
計	1,293	1,136	1,073	-	-	-	-	
伊賀市	-	-	-	969	664	688	664	

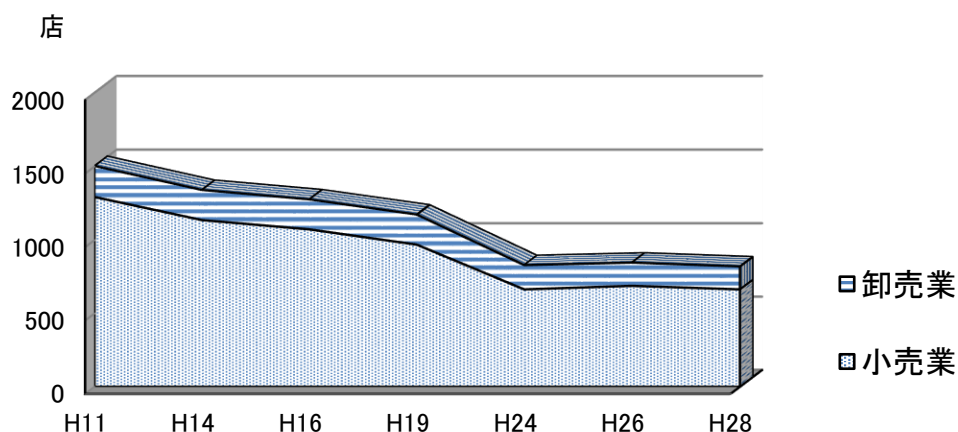
総計		単位：店						
	H11. 6. 1	H14. 6. 1	H16. 6. 1	H19. 6. 1	H24. 2. 1	H26. 7. 1	H28. 6. 1	
上野市	1,135	991	956	-	-	-	-	
伊賀町	89	90	84	-	-	-	-	
島ヶ原村	31	28	27	-	-	-	-	
阿山町	81	72	71	-	-	-	-	
大山田村	55	54	47	-	-	-	-	
青山町	112	105	91	-	-	-	-	
計	1,503	1,340	1,276	-	-	-	-	
伊賀市	-	-	-	1,173	829	846	820	

注：飲食店は除く

資料：「商業統計調査」

平成24年、平成28年は「経済センサス活動調査」による

## 卸・小売業商店数の推移





### 35. 卸・小売業従業者数の推移

卸売業		単位：人						
	H11. 6. 1	H14. 6. 1	H16. 6. 1	H19. 6. 1	H24. 2. 1	H26. 7. 1	H28. 6. 1	
上野市	1,469	1,434	1,210	-	-	-	-	
伊賀町	49	42	68	-	-	-	-	
島ヶ原村	x	-	-	-	-	-	-	
阿山町	86	58	21	-	-	-	-	
大山田村	-	-	-	-	-	-	-	
青山町	47	64	52	-	-	-	-	
計	1,651	1,598	1,351	-	-	-	-	
伊賀市	-	-	-	1,484	1,082	1,053	1,169	

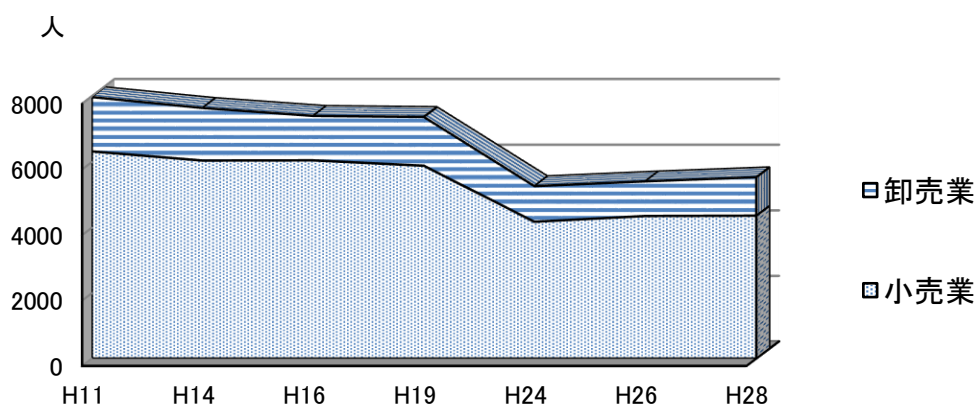
小売業								
	H11. 6. 1	H14. 6. 1	H16. 6. 1	H19. 6. 1	H24. 2. 1	H26. 7. 1	H28. 6. 1	
上野市	5,178	4,640	4,920	-	-	-	-	
伊賀町	330	339	305	-	-	-	-	
島ヶ原村	x	76	67	-	-	-	-	
阿山町	240	203	249	-	-	-	-	
大山田村	176	170	167	-	-	-	-	
青山町	398	616	342	-	-	-	-	
計	6,322	6,044	6,050	-	-	-	-	
伊賀市	-	-	-	5,885	4,181	4,356	4,366	

総計								
	H11. 6. 1	H14. 6. 1	H16. 6. 1	H19. 6. 1	H24. 2. 1	H26. 7. 1	H28. 6. 1	
上野市	6,647	6,074	6,130	-	-	-	-	
伊賀町	379	381	373	-	-	-	-	
島ヶ原村	-	76	67	-	-	-	-	
阿山町	326	261	270	-	-	-	-	
大山田村	176	170	167	-	-	-	-	
青山町	445	680	394	-	-	-	-	
計	7,973	7,642	7,401	-	-	-	-	
伊賀市	-	-	-	7,369	5,263	5,409	5,535	

注：飲食店は除く

資料：「商業統計調査」  
平成24年、平成28年は「経済センサス活動調査」による

### 卸・小売業従業者数の推移



## 36. 卸・小売業年間商品販売額の推移

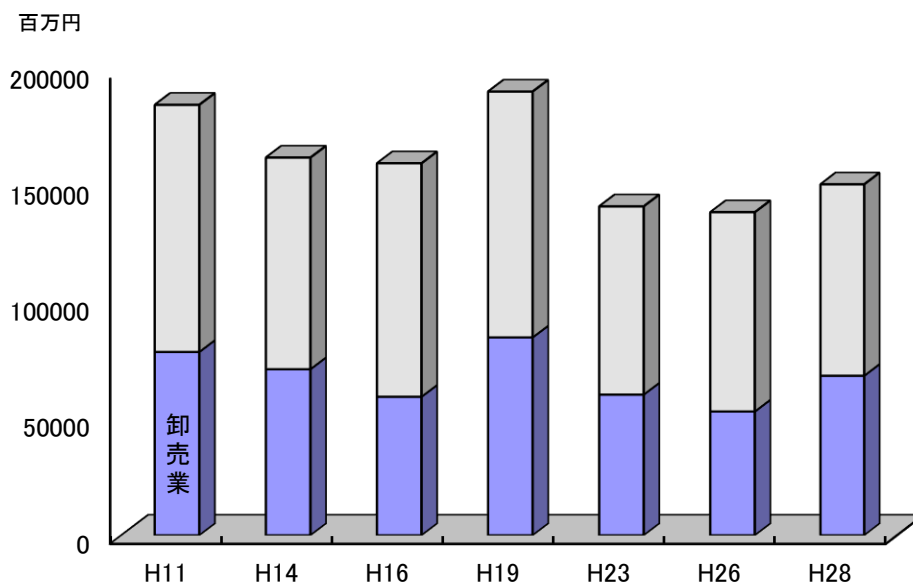
卸売業		単位：百万円						
	H11	H14	H16	H19	H23	H26	H28	
上野市	73,936	68,621	57,197	-	-	-	-	
伊賀町	1,690	790	1,160	-	-	-	-	
島ヶ原村	x	-	-	-	-	-	-	
阿山町	1,081	1,244	610	-	-	-	-	
大山田村	-	-	-	-	-	-	-	
青山町	2,063	680	526	-	-	-	-	
計	78,770	71,335	59,493	-	-	-	-	
伊賀市	-	-	-	85,014	60,416	53,172	68,521	

小売業								
	H11	H14	H16	H19	H23	H26	H28	
上野市	89,866	73,575	82,567	-	-	-	-	
伊賀町	6,197	7,077	6,231	-	-	-	-	
島ヶ原村	x	599	486	-	-	-	-	
阿山町	3,144	2,238	3,571	-	-	-	-	
大山田村	2,420	2,324	2,101	-	-	-	-	
青山町	4,665	5,221	5,470	-	-	-	-	
計	106,292	91,034	100,426	-	-	-	-	
伊賀市	-	-	-	105,741	80,961	85,694	82,329	

総計								
	H11	H14	H16	H19	H23	H26	H28	
上野市	163,802	142,195	139,764	-	-	-	-	
伊賀町	7,887	7,867	7,391	-	-	-	-	
島ヶ原村	0	599	486	-	-	-	-	
阿山町	4,225	3,482	4,181	-	-	-	-	
大山田村	2,420	2,324	2,101	-	-	-	-	
青山町	6,728	5,901	5,996	-	-	-	-	
計	185,062	162,369	159,919	-	-	-	-	
伊賀市	-	-	-	190,755	141,376	138,866	150,850	

資料：「商業統計調査」

平成23年度、平成28年度は「経済センサス活動調査」による



## 37. 卸・小売業産業中分類別の状況

平成26年6月1日

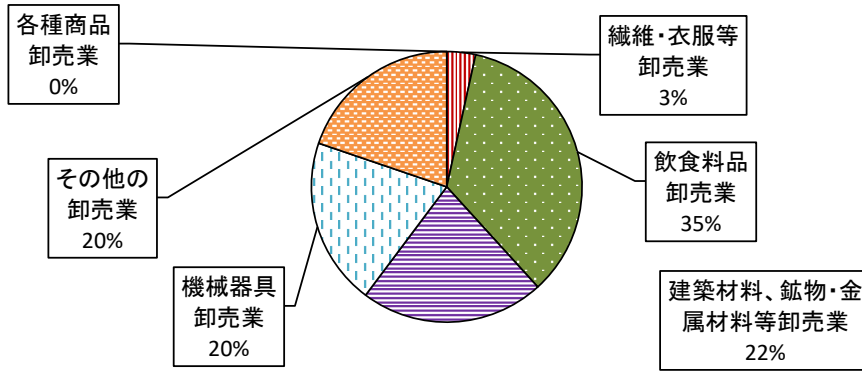
	事業所数	従業者数 (人)	年間商品販売額 (百万円)	売場面積 (㎡)
伊賀市	846	5,409	138,866	…
卸 売 業 計	158	1,053	53,172	…
各 種 商 品 卸 売 業	-	-	-	…
織 維 ・ 衣 服 等 卸 売 業	6	52	1,826	…
飲 食 料 品 卸 売 業	42	349	18,515	…
建築材料，鉱物・金属材料等卸売業	47	263	11,685	…
機 械 器 具 卸 売 業	35	238	10,632	…
そ の 他 の 卸 売 業	28	151	10,513	…
小 売 業 計	688	4,356	85,694	124,877
各 種 商 品 小 売 業	2	204	X	X
織物・衣服・身の回り品小売業	80	294	3,055	16,571
飲 食 料 品 小 売 業	188	1,400	22,472	38,144
機 械 器 具 小 売 業	110	596	13,453	8,663
そ の 他 の 小 売 業	300	1,836	X	X
無 店 舗 小 売 業	8	26	247	-

平成28年6月1日

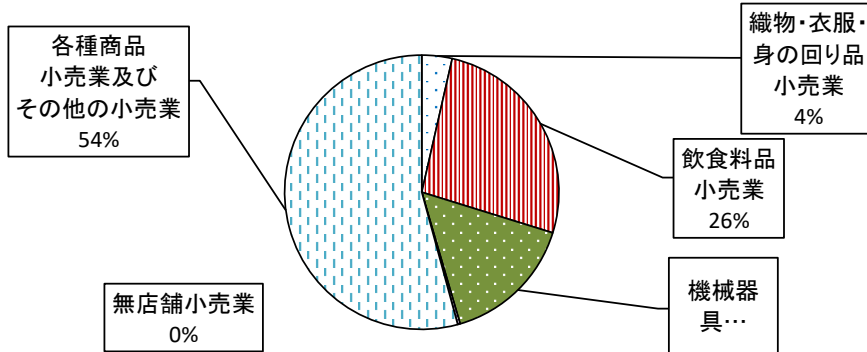
	事業所数	従業者数 (人)	年間商品販売額 (百万円)	売場面積 (㎡)
伊賀市	820	5,535	150,850	…
卸売業計	156	1,169	68,521	…
各種商品卸売業	-	-	-	…
繊維・衣服等卸売業	8	49	2,651	…
飲食料品卸売業	33	289	8,375	…
建築材料、鉱物・金属材料等卸売業	47	269	22,802	…
機械器具卸売業	42	360	15,586	…
その他の卸売業	26	202	19,107	…
小売業計	664	4,366	82,329	106,966
各種商品小売業	2	145	X	X
織物・衣服・身の回り品小売業	80	274	3,016	14,706
飲食料品小売業	175	1,532	24,827	32,554
機械器具小売業	112	663	15,417	7,672
その他の小売業	283	1,704	X	X
無店舗小売業	12	48	898	-

資料：「経済センサス活動調査」による。

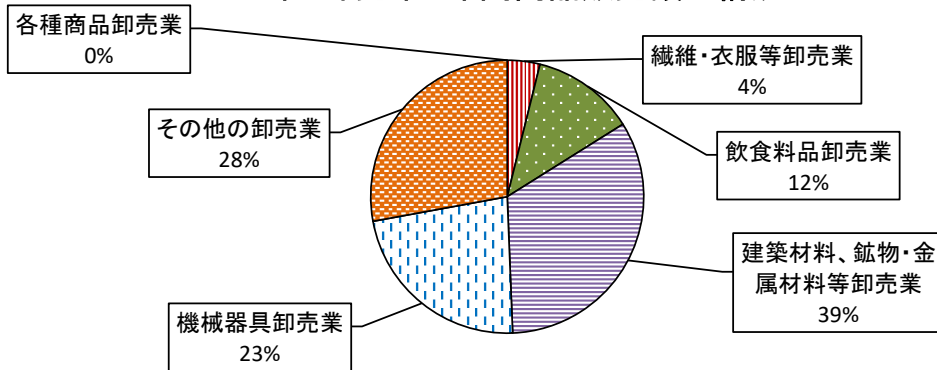
### H26年 卸売業 年間商品販売額の構成比



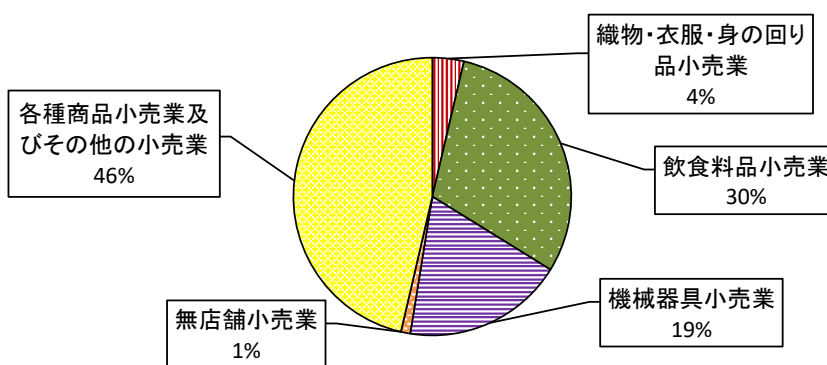
### H26年 小売業 年間商品販売額の構成比



### H28年 卸売業 年間商品販売額の構成比



### H28年 小売業 年間商品販売額の構成比



※平成26年及び平成28年商業統計調査では、「各種商品小売業」及び「その他の小売業」の値は秘匿されているため、「小売業計」から上記2つ以外の値を除いたものを「各種商品小売業及びその他の小売業」とします。

## 7. 労働・消費

- 38. 労働力人口の推移・・・・・・・・・・・・・88
- 39. 就業者の推移・・・・・・・・・・・・・90
- 40. 常住地による産業別就業者の推移・・・・・・・・92
- 41. 産業大分類別就業者数・・・・・・・・・・・・・94
- 42. 完全失業者数・・・・・・・・・・・・・96
- 43. 消費者物価指数（伊賀市、三重県、全国）・97
- 44. 酒類販売（消費）数量・・・・・・・・・・・・・97
- 45. 伊賀市消費者物価指数・・・・・・・・・・・・・98
- 46. 経済活動別市内総生産・・・・・・・・・・・・・100
- 47. 市民所得（分配）・・・・・・・・・・・・・101

## 38. 労働力人口の推移

男

	S50	S55	S60	H2	H7
上野市	18,042	18,118	18,395	18,696	19,668
伊賀町	3,374	3,277	3,268	3,237	3,558
島ヶ原村	959	969	963	938	932
阿山町	2,597	2,623	2,632	2,564	2,666
大山田村	1,941	1,855	1,816	1,844	2,047
青山町	2,381	2,428	2,651	2,948	3,480
計	29,294	29,270	29,725	30,227	32,351
伊賀市	-	-	-	-	-

女

	S50	S55	S60	H2	H7
上野市	13,183	13,128	12,942	13,045	13,382
伊賀町	2,460	2,373	2,282	2,227	2,410
島ヶ原村	847	758	760	701	724
阿山町	2,162	2,005	1,949	1,919	1,961
大山田村	1,605	1,436	1,368	1,299	1,348
青山町	1,838	1,757	1,957	2,101	2,496
計	22,095	21,457	21,258	21,292	22,321
伊賀市	-	-	-	-	-

総数

	S50	S55	S60	H2	H7
上野市	31,225	31,246	31,337	31,741	33,050
伊賀町	5,834	5,650	5,550	5,464	5,968
島ヶ原村	1,806	1,727	1,723	1,639	1,656
阿山町	4,759	4,628	4,581	4,483	4,627
大山田村	3,546	3,291	3,184	3,143	3,395
青山町	4,219	4,185	4,608	5,049	5,976
計	51,389	50,727	50,983	51,519	54,672
伊賀市	-	-	-	-	-

注：15歳以上の人口のうち就業者(休業者も含む)と失業者の合計

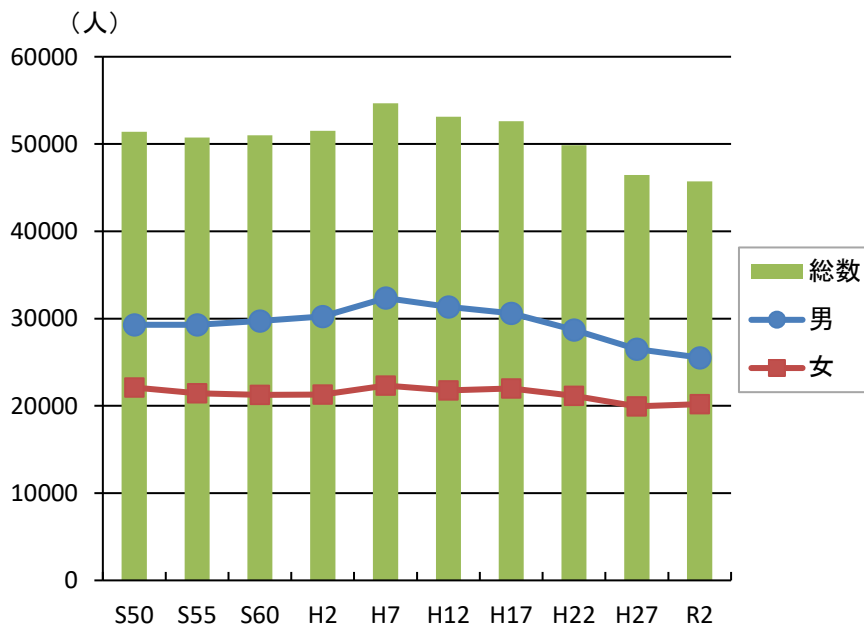
各年10月1日 単位：人

H12	H17	H22	H27	R2
19,314	-	-	-	-
3,371	-	-	-	-
811	-	-	-	-
2,568	-	-	-	-
1,813	-	-	-	-
3,473	-	-	-	-
31,350	-	-	-	-
-	30,622	28,694	26,493	25,527

H12	H17	H22	H27	R2
13,111	-	-	-	-
2,237	-	-	-	-
644	-	-	-	-
1,845	-	-	-	-
1,280	-	-	-	-
2,667	-	-	-	-
21,784	-	-	-	-
-	21,986	21,162	19,944	20,180

H12	H17	H22	H27	R2
32,425	-	-	-	-
5,608	-	-	-	-
1,455	-	-	-	-
4,413	-	-	-	-
3,093	-	-	-	-
6,140	-	-	-	-
53,134	-	-	-	-
-	52,608	49,856	46,437	45,707

資料：「国勢調査」





## 39. 就業者の推移

男

	S50	S55	S60	H2	H7
上野市	17,607	17,600	17,740	18,052	18,909
伊賀町	3,312	3,203	3,206	3,151	3,441
島ヶ原村	954	961	947	913	899
阿山町	2,574	2,596	2,607	2,522	2,602
大山田村	1,923	1,837	1,783	1,806	2,006
青山町	2,341	2,385	2,602	2,893	3,363
計	28,711	28,582	28,885	29,337	31,220
伊賀市	-	-	-	-	-

女

	S50	S55	S60	H2	H7
上野市	13,027	12,926	12,667	12,772	13,035
伊賀町	2,448	2,353	2,250	2,184	2,354
島ヶ原村	840	751	756	692	714
阿山町	2,157	1,995	1,935	1,902	1,931
大山田村	1,600	1,430	1,356	1,284	1,331
青山町	1,814	1,748	1,922	2,074	2,441
計	21,886	21,203	20,886	20,908	21,806
伊賀市	-	-	-	-	-

総数

	S50	S55	S60	H2	H7
上野市	30,634	30,526	30,407	30,824	31,944
伊賀町	5,760	5,556	5,456	5,335	5,795
島ヶ原村	1,794	1,712	1,703	1,605	1,613
阿山町	4,731	4,591	4,542	4,424	4,533
大山田村	3,523	3,267	3,139	3,090	3,337
青山町	4,155	4,133	4,524	4,967	5,804
計	50,597	49,785	49,771	50,245	53,026
伊賀市	-	-	-	-	-

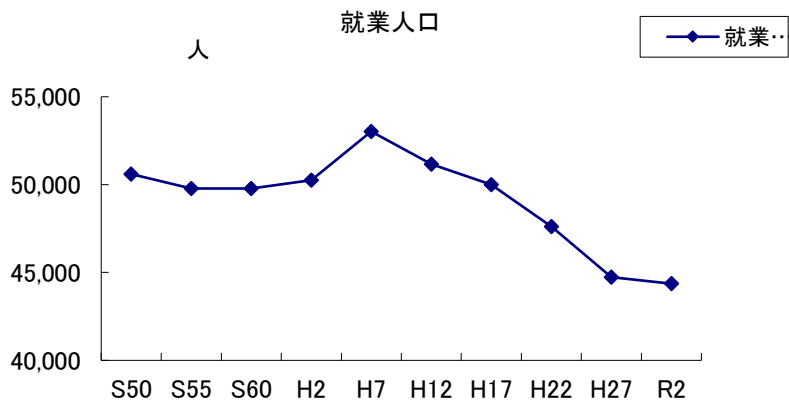
各年10月1日 単位：人

H12	H17	H22	H27	R2
18,474	-	-	-	-
3,236	-	-	-	-
787	-	-	-	-
2,489	-	-	-	-
1,767	-	-	-	-
3,324	-	-	-	-
30,077	-	-	-	-
-	28,852	27,153	25,301	24,680

H12	H17	H22	H27	R2
12,639	-	-	-	-
2,174	-	-	-	-
632	-	-	-	-
1,804	-	-	-	-
1,256	-	-	-	-
2,584	-	-	-	-
21,089	-	-	-	-
-	21,144	20,457	19,436	19,683

H12	H17	H22	H27	R2
31,113	-	-	-	-
5,410	-	-	-	-
1,419	-	-	-	-
4,293	-	-	-	-
3,023	-	-	-	-
5,908	-	-	-	-
51,166	-	-	-	-
-	49,996	47,610	44,737	44,363

資料：「国勢調査」



## 40. 常住地による産業別就業者の推移

## 第1次産業

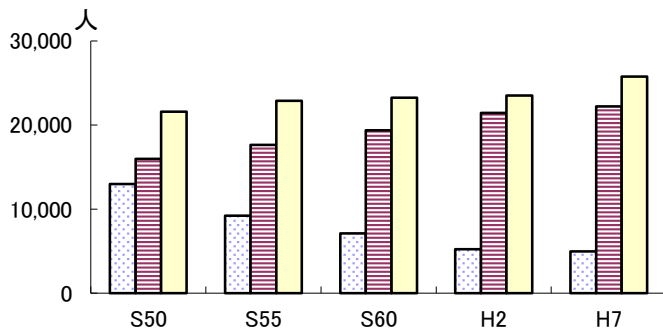
	S50	S55	S60	H2	H7
上野市	5,890	4,511	3,473	2,602	2,357
伊賀町	2,021	1,279	944	757	817
島ヶ原村	499	376	360	239	230
阿山町	1,694	984	682	449	457
大山田村	1,403	980	769	492	496
青山町	1,491	1,081	886	708	595
計	12,998	9,211	7,114	5,247	4,952
伊賀市	-	-	-	-	-

## 第2次産業

	S50	S55	S60	H2	H7
上野市	10,242	10,732	11,583	12,953	13,351
伊賀町	1,656	2,065	2,269	2,355	2,496
島ヶ原村	367	365	428	503	498
阿山町	1,478	1,937	2,162	2,293	2,242
大山田村	1,100	1,191	1,279	1,464	1,521
青山町	1,122	1,352	1,648	1,867	2,125
計	15,965	17,642	19,369	21,435	22,233
伊賀市	-	-	-	-	-

## 第3次産業

	S50	S55	S60	H2	H7
上野市	14,476	15,261	15,336	15,246	16,209
伊賀町	2,073	2,200	2,221	2,212	2,471
島ヶ原村	925	969	911	862	878
阿山町	1,548	1,660	1,698	1,682	1,830
大山田村	1,020	1,096	1,090	1,131	1,319
青山町	1,536	1,700	1,984	2,391	3,064
計	21,578	22,886	23,240	23,524	25,771
伊賀市	-	-	-	-	-



注：「常住地」とは、各人が常住する場所をいう。  
ここで「常住する」とは、同一の場所に居住した期間、又は居住しようとする期間が3カ月以上にわたる場合をいう。

第1次産業…農業、林業、水産業。

第2次産業…鉱業、建設業、製造業。

第3次産業…電気・ガス・熱供給・水道業、卸売・小売業、金融・保険業、不動産業、運輸・通信業、サービス業、公務（他に分類されないもの）。

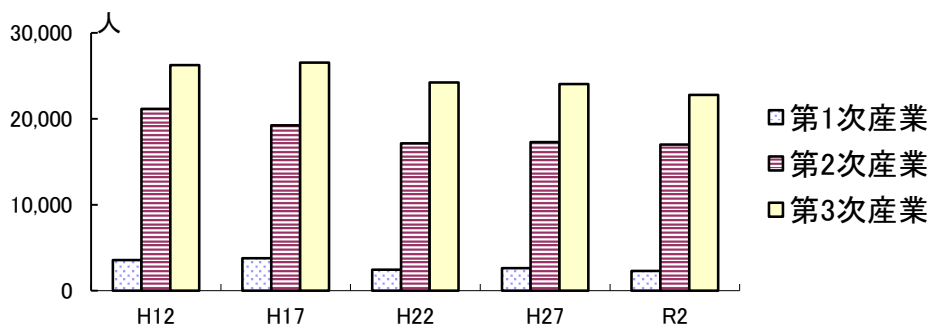
各年10月1日 単位：人

H12	H17	H22	H27	R2
1,671	-	-	-	-
522	-	-	-	-
175	-	-	-	-
399	-	-	-	-
363	-	-	-	-
425	-	-	-	-
3,555	-	-	-	-
-	3,763	2,432	2,620	2,307

H12	H17	H22	H27	R2
13,111	-	-	-	-
2,203	-	-	-	-
415	-	-	-	-
2,026	-	-	-	-
1,261	-	-	-	-
2,143	-	-	-	-
21,159	-	-	-	-
-	19,250	17,159	17,274	17,009

H12	H17	H22	H27	R2
16,237	-	-	-	-
2,612	-	-	-	-
827	-	-	-	-
1,866	-	-	-	-
1,388	-	-	-	-
3,333	-	-	-	-
26,263	-	-	-	-
-	26,545	24,235	24,059	22,782

資料：「国勢調査」



## 41. 産業大分類別就業者数

平成22年			平成27年		
産業（大分類）	伊賀市		産業（大分類）	伊賀市	
	就業者数	構成比(%)		就業者数	構成比(%)
総数	47,610	100.0	総数	44,737	100.0
第1次産業	2,432	5.1	第1次産業	2,620	5.9
A農業・林業	2,431	5.1	A農業・林業	2,619	5.9
うち農業	2,355	4.9	うち農業	2,566	5.7
B漁業	1	0.0	B漁業	1	0.0
第2次産業	17,159	36.1	第2次産業	17,274	38.6
C鉱業，採石業，砂利採取業	31	0.1	C鉱業，採石業，砂利採取業	19	0.0
D建設業	2,460	5.2	D建設業	2,257	5.0
E製造業	14,668	30.8	E製造業	14,998	33.5
第3次産業	24,235	50.9	第3次産業	24,059	53.8
F電気・ガス・熱供給・水道業	236	0.5	F電気・ガス・熱供給・水道業	201	0.4
G情報通信業	265	0.6	G情報通信業	230	0.5
H運輸業，郵便業	2,347	4.9	H運輸業，郵便業	2,168	4.8
I卸売業，小売業	5,710	12.0	I卸売業，小売業	5,439	12.2
J金融業，保険業	721	1.5	J金融業，保険業	664	1.5
K不動産業，物品賃貸業	307	0.6	K不動産業，物品賃貸業	339	0.8
L学術研究，専門・技術サービス業	706	1.5	L学術研究，専門・技術サービス業	702	1.6
M宿泊業，飲食サービス業	1,938	4.1	M宿泊業，飲食サービス業	1,935	4.3
N生活関連サービス業，娯楽業	1,656	3.5	N生活関連サービス業，娯楽業	1,520	3.4
O教育，学習支援業	1,832	3.8	O教育，学習支援業	1,717	3.8
P医療，福祉	4,226	8.9	P医療，福祉	4,745	10.6
Q複合サービス事業	520	1.1	Q複合サービス事業	642	1.4
Rサービス業（他に分類されないもの）	2,259	4.7	Rサービス業（他に分類されないもの）	2,362	5.3
S公務（他に分類されるものを除く）	1,512	3.2	S公務（他に分類されるものを除く）	1,395	3.1
T分類不能の産業	3,784	7.9	T分類不能の産業	784	1.8

令和2年		
産業（大分類）	伊賀市	
	就業者数	構成比(%)
総数	44,363	100.0
第1次産業	2,307	5.2
A農業・林業	2,301	5.2
うち農業	2,251	5.1
B漁業	6	0.0
第2次産業	17,009	38.3
C鉱業，採石業，砂利採取業	20	0.0
D建設業	2,066	4.7
E製造業	14,923	33.6
第3次産業	22,782	51.4
F電気・ガス・熱供給・水道業	166	0.4
G情報通信業	228	0.5
H運輸業，郵便業	2,096	4.7
I卸売業，小売業	5,062	11.4
J金融業，保険業	556	1.3
K不動産業，物品賃貸業	288	0.6
L学術研究，専門・技術サービス業	720	1.6
M宿泊業，飲食サービス業	1,710	3.9
N生活関連サービス業，娯楽業	1,365	3.1
O教育，学習支援業	1,632	3.7
P医療，福祉	4,812	10.8
Q複合サービス事業	525	1.2
Rサービス業（他に分類されないもの）	2,350	5.3
S公務（他に分類されるものを除く）	1,272	2.9
T分類不能の産業	2,265	5.1

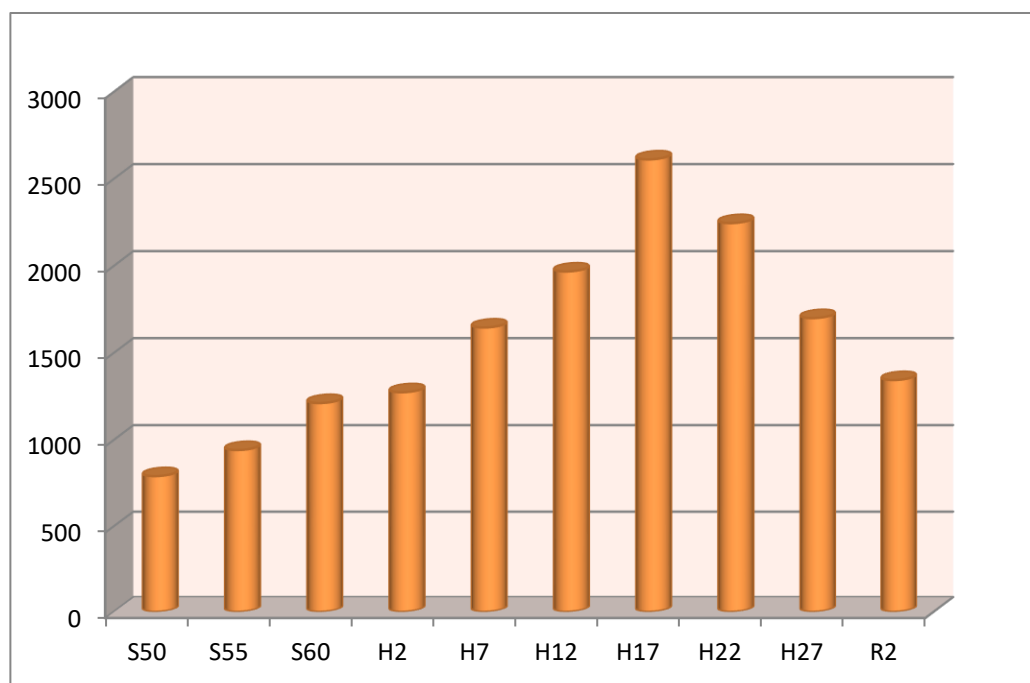
資料：「国勢調査」

## 42. 完全失業者数

単位：人

	S50	S55	S60	H2	H7	H12	H17	H22	H27	R2
上野市	591	720	930	917	1,106	1,312	-	-	-	-
伊賀町	74	94	94	129	173	198	-	-	-	-
島ヶ原村	12	15	20	34	43	36	-	-	-	-
阿山町	28	37	39	59	94	120	-	-	-	-
大山田村	23	24	45	53	58	70	-	-	-	-
青山町	64	52	84	82	172	232	-	-	-	-
計	792	942	1,212	1,274	1,646	1,968	-	-	-	-
伊賀市	-	-	-	-	-	-	2,612	2,246	1,700	1,344

資料：「国勢調査」



43. 消費者物価指数（伊賀市、三重県、全国）

年次	伊賀市				三重県				全国						
	総指数	指数	対前年 上昇率 (%)	持家の 帰属を 除く 総合	対前年 上昇率 (%)	総指数	指数	対前年 上昇率 (%)	持家の 帰属を 除く 総合	対前年 上昇率 (%)	総指数	指数	対前年 上昇率 (%)	持家の 帰属を 除く 総合	対前年 上昇率 (%)
平成14年	97.8	-1.5	98.0	-1.0	98.6	-1.0	98.3	-1.0	98.4	-0.9	98.0	-1.1			
15	96.8	-1.0	97.8	-0.2	98.6	0.0	98.1	-0.2	98.1	-0.3	97.7	-0.3			
16	96.5	-0.3	97.7	-0.1	98.8	0.2	98.1	0.0	98.1	0.0	97.7	0.0			
17	96.3	-0.2	97.3	-0.4	98.6	-0.2	97.9	-0.2	97.8	-0.3	97.3	-0.4			
18	100.5	0.5	100.5	0.5	100.3	0.3	100.3	0.3	100.3	0.3	100.3	0.3			
19	100.6	0.1	100.6	0.1	100.8	0.5	100.7	0.4	100.3	0.0	100.4	0.1			
20	102.3	1.7	102.5	1.9	102.4	1.6	102.5	1.8	101.7	1.4	102.0	1.6			
21	100.5	-1.8	100.4	-2.0	101.4	-1.0	101.1	-1.4	100.3	-1.4	100.5	-1.5			
22	100.1	-0.4	99.9	-0.5	100.9	-0.5	100.6	-0.5	99.6	-0.7	99.7	-0.8			
23	100.1	0.1	100.2	0.2	100.1	0.1	100.1	0.1	99.7	-0.3	99.7	-0.3			
24	100.1	-0.1	100.1	-0.1	100.2	0.2	100.3	0.2	99.7	0.0	99.7	0.0			
25	総務省統計局より公表不可の為、 25年度より指数表示不可				100.6	0.3	100.8	0.4	100.0	0.4	100.2	0.5			
26	...	...	...	...	103.2	2.6	104.0	3.1	102.8	2.7	103.6	3.3			
27	...	...	...	...	104.1	0.8	105.0	1.0	103.6	0.8	104.6	1.0			
28	...	...	...	...	99.7	-0.3	99.6	-0.4	99.9	-0.1	99.9	-0.1			
29	...	...	...	...	100.0	0.3	100.1	0.4	100.4	0.5	100.5	0.6			
30	...	...	...	...	101.2	1.2	101.4	1.3	101.3	1.0	101.7	1.2			
令和元年	...	...	...	...	101.4	0.2	101.7	0.2	101.8	0.5	102.3	0.6			
2	...	...	...	...	101.3	-0.1	101.6	-0.1	101.8	0.0	102.3	0.0			

注：対前年上昇率は、当時の基準年  
 平成13～15年は上野市の指数  
 平成13～17年… // 平成12年基準  
 平成18～22年… // 平成17年基準  
 平成23～27年… // 平成22年基準  
 平成28年～ … // 平成27年基準  
 資料：「小売物価統計調査」

44. 酒類販売（消費）数量

単位：kl

年度	合計	清酒	合成清酒	焼酎	みりん	ビール	果実酒類	ウイスキー類	発泡酒	スピリッツ類	リキュール	その他
平成24年	9,977	964	44	1,039	143	2,876	196	95	860	323	2,539	899
25	10,118	944	41	1,045	145	2,904	213	102	818	366	2,795	743
26	9,598	859	38	956	132	2,747	205	111	836	433	2,601	678
27	9,235	815	32	922	129	2,601	202	122	777	467	2,546	622
28	9,213	824	32	920	124	2,535	201	123	707	535	2,584	630
29	9,067	781	31	900	121	2,455	204	129	643	575	2,643	586
30	8,927	727	25	846	109	2,329	206	149	574	647	2,758	556
令和元年	8,958	819	20	820	106	2,143	205	157	537	757	2,835	563

注：上野税務署管内全体の消費量  
 単位未満を四捨五入しているため、表の内容と合計が一致しない場合もある  
 出典：名古屋国税局



### 45. 伊賀市消費者物価指数

指 数	総 合	持家の帰属家賃を除く総合家賃を	食 料	穀 類	魚 介 類	生 鮮 魚 介 類	肉 類	乳 卵 類	野 菜 ・ 海 藻 類	生 鮮 野 菜 類	果 物 類	生 鮮 果 物 類	油 脂 ・ 調 味 料 類	菓 子 類	調 理 食 品 類	飲 料 類	酒 類
平成25年以降	総務省統計局より公表不可の為、平成25年より平均指数表示不可																
平成24年1月	100.1	100.2	100.8	91.1	99.8	106.4	109.0	96.9	104.3	107.3	118.9	119.4	100.7	94.7	103.8	102.5	100.1
2	100.4	100.5	101.2	93.0	98.1	103.5	112.7	99.2	100.9	102.0	117.5	117.9	100.6	97.2	105.3	100.1	99.8
3	100.6	100.8	100.7	92.9	99.3	103.9	108.3	99.9	102.4	102.3	107.2	107.2	101.0	98.0	104.0	101.9	98.8
4	100.9	101.1	99.9	93.2	97.9	103.6	112.4	99.1	99.3	98.5	95.5	95.0	100.8	98.1	103.6	102.0	90.6
5	100.3	100.3	99.0	90.8	99.2	102.7	104.5	96.1	96.5	93.8	102.9	102.6	100.2	98.8	103.7	101.9	88.2
6	99.9	99.9	98.6	92.7	98.0	103.0	106.2	99.7	89.5	82.2	93.2	92.5	101.8	99.2	104.4	101.3	88.3
7	99.7	99.6	98.4	94.7	97.4	100.4	104.4	98.4	91.7	84.7	85.1	84.0	98.9	99.2	104.7	101.7	88.2
8	100.0	99.9	98.5	94.1	97.9	100.6	108.1	100.0	88.5	79.6	89.4	88.5	98.7	98.1	104.5	101.8	88.8
9	99.7	99.6	98.1	94.9	96.0	99.1	103.8	100.2	90.7	83.9	84.4	83.3	101.5	99.3	103.7	100.7	88.5
10	99.7	99.6	98.1	97.2	94.7	96.3	109.3	98.4	88.4	81.2	93.0	92.3	98.3	97.9	103.4	101.2	87.8
11	99.5	99.4	97.4	94.3	94.5	96.3	106.6	99.3	85.7	76.9	81.5	80.2	100.9	100.2	103.3	100.9	88.5
12	100.0	100.0	98.6	99.5	96.5	99.6	104.7	99.7	89.1	86.3	99.5	99.0	97.3	99.5	104.7	101.6	87.0

指 数	被 服 及 び 履 物	衣 料	下 シ ャ ツ ・ 着 セ ー タ ー 類	履 物 類	他 の 被 服 類	被 服 関 連 サ ー ビ ス	保 健 医 療	摂 食 保 健 品 用	医 薬 品 ・ 取 扱 品 用	保 健 医 療 用 品 ・ 器 具	保 健 医 療 サ ー ビ ス	交 通 ・ 通 信	交 通	自 動 車 等 関 係 費	通 信	教 育	授 業 料 等	参 考 教 科 書 ・ 学 習 材
平成25年以降	総務省統計局より公表不可の為、平成25年より平均指数表示不可																	
平成24年1月	98.9	97.3	101.9	106.5	82.2	106.3	97.2	94.4	96.0	100.1	101.6	101.0	102.8	98.8	96.3	95.4	100.1	
2	97.1	95.6	98.3	106.5	81.5	106.3	96.5	93.9	93.7	100.0	102.4	100.3	104.2	98.4	96.3	95.4	100.1	
3	99.1	97.9	101.4	106.5	85.5	101.9	95.9	92.8	92.5	100.0	103.5	101.0	106.1	97.8	96.3	95.4	100.1	
4	100.7	99.3	104.8	106.5	85.5	101.9	96.6	94.2	93.5	100.2	103.6	102.4	105.7	98.4	96.0	95.0	102.7	
5	100.1	98.2	105.1	106.1	84.8	101.9	97.1	94.0	95.9	100.2	101.9	102.4	103.2	98.4	96.0	95.0	102.7	
6	99.9	97.5	105.5	106.1	84.7	101.9	96.8	93.1	95.9	100.2	101.7	101.9	103.0	98.4	96.0	95.0	102.7	
7	99.1	97.4	103.9	106.1	80.9	101.9	96.5	93.4	94.1	100.2	101.0	102.8	102.0	98.0	96.0	95.0	102.7	
8	97.9	97.7	98.5	106.1	81.4	101.9	96.2	93.9	92.0	100.2	101.1	103.9	101.9	98.0	96.0	95.0	102.7	
9	99.1	97.4	103.9	106.1	81.4	101.9	96.3	94.4	91.5	100.2	100.9	102.0	101.9	98.0	96.0	95.0	102.7	
10	101.3	99.0	105.4	106.1	90.3	106.3	95.8	92.6	91.8	100.3	101.0	102.3	102.0	98.0	96.0	95.0	102.7	
11	101.6	97.8	109.9	106.1	85.7	106.3	96.7	95.3	91.8	100.3	101.0	102.0	102.1	97.8	96.0	95.0	102.7	
12	101.5	98.2	108.8	106.1	85.7	106.3	97.5	98.0	91.6	100.3	101.9	102.4	103.5	97.5	96.0	95.0	102.7	

成22年=100

外食	住居	除持家の帰属家を住居を	家賃	除持家の帰属家賃を	設備修繕・維持	光熱・水道	電気代	ガス代	他の光熱	上下水道料	家具・家事用品	家庭用耐久財	室内装備品	寝具類	家事雑貨	家事用消耗品	家事サービス
99.7	100.0	100.0	100.0	100.0	100.0	109.5	109.3	105.1	127.9	111.0	99.1	87.5	94.5	98.2	120.1	98.8	99.4
総務省統計局より公表不可の為、平成25年より平均指数表示不可																	
100.0	100.0	100.0	100.0	100.0	100.0	108.0	107.6	102.9	128.2	111.0	99.9	94.5	99.5	91.8	110.8	100.7	99.4
100.0	100.0	100.0	100.0	100.0	100.0	108.1	107.8	102.9	128.2	111.0	99.1	90.2	99.5	94.6	114.4	99.6	99.4
100.0	100.0	100.0	100.0	100.0	100.0	108.2	107.9	102.9	128.2	111.0	100.5	91.6	99.5	94.6	121.2	97.4	99.4
100.0	100.0	100.0	100.0	100.0	100.1	109.8	108.3	107.8	128.2	111.0	102.0	94.5	99.5	95.8	121.3	99.4	99.4
100.0	100.0	100.0	100.0	100.0	100.0	109.7	108.1	107.8	128.2	111.0	100.4	90.1	92.4	98.8	120.3	101.2	99.4
100.0	100.0	100.0	100.0	100.0	100.0	109.9	108.7	107.8	128.2	111.0	98.1	85.4	92.4	98.8	119.6	98.2	99.4
100.0	100.0	100.0	100.0	100.0	100.0	109.2	109.4	104.0	128.2	111.0	97.9	82.5	92.1	102.0	121.7	99.2	99.4
100.0	100.0	100.0	100.0	100.0	100.0	110.0	111.1	104.0	128.2	111.0	98.6	83.4	92.1	102.0	122.7	100.0	99.4
99.9	100.0	100.0	100.0	100.0	100.1	110.0	111.0	104.0	128.2	111.0	98.2	83.6	91.7	102.0	121.7	98.7	99.4
98.8	100.0	100.1	100.0	100.0	100.2	110.0	111.0	104.1	128.2	111.0	98.1	84.6	91.7	99.1	122.7	97.0	99.4
98.8	100.0	100.1	100.0	100.0	100.2	109.9	110.8	104.1	128.2	111.0	97.7	83.6	91.9	99.1	122.1	97.0	99.4
98.8	100.0	100.0	100.0	100.0	99.9	110.7	110.4	108.4	124.5	111.0	98.8	86.4	91.9	99.7	123.1	96.7	99.4

補習教育	教養娯楽	教養娯楽用耐久財	教養娯楽用品	書籍・他の印刷物	教養娯楽サービス	諸雑費	理美容サービス	理美容用品	身の回り用品	たばこ	他の諸雑費	生鮮食品を除く総合	生鮮食品を除く総合	持家の帰属家賃及び	エネルギー	総及びエネルギーを除く(食料(酒類を除く)を除外)	
																総合	除外
100.0	95.5	70.9	97.0	100.7	100.0	102.8	100.0	95.0	97.4	126.2	106.0	100.2	100.3	109.9	99.0	99.0	99.0
総務省統計局より公表不可の為、平成25年より平均指数表示不可																	
100.0	93.3	61.3	96.3	100.5	98.7	103.2	100.0	95.2	100.3	126.2	106.0	99.8	99.8	107.8	98.9	98.9	98.9
100.0	94.8	73.2	97.6	100.5	98.0	103.3	100.0	95.8	99.7	126.2	106.0	100.2	100.3	109.4	98.9	98.9	98.9
100.0	95.5	73.4	97.6	100.5	99.2	102.8	100.0	95.3	95.9	126.2	106.0	100.5	100.6	111.7	99.1	99.1	99.1
100.0	97.2	80.8	98.0	100.6	100.2	102.8	100.0	95.3	95.9	126.2	106.0	101.0	101.1	113.0	99.5	99.5	99.5
100.0	96.7	75.8	97.9	100.7	100.7	102.9	100.0	95.7	96.3	126.2	106.0	100.3	100.4	110.0	99.3	99.3	99.3
100.0	95.5	70.9	96.4	100.7	100.3	102.8	100.0	95.1	96.3	126.2	106.0	100.2	100.3	110.2	98.9	98.9	98.9
100.0	95.4	70.0	95.6	100.7	100.7	102.7	100.0	94.9	96.1	126.2	106.0	100.0	100.0	108.6	98.8	98.8	98.8
100.0	97.5	69.6	96.7	100.9	104.1	102.7	100.0	95.0	96.1	126.2	106.0	100.3	100.4	109.2	99.1	99.1	99.1
100.0	95.9	69.4	97.3	100.8	101.0	102.5	100.0	94.3	95.8	126.2	106.0	100.1	100.1	109.2	98.8	98.8	98.8
100.0	95.3	68.3	96.6	100.9	100.4	102.5	100.0	93.4	98.3	126.2	106.0	100.1	100.1	109.2	98.8	98.8	98.8
100.0	94.5	69.0	96.6	100.8	98.9	103.0	100.0	95.2	98.3	126.2	106.0	100.0	100.0	109.3	98.8	98.8	98.8
100.0	94.4	69.5	97.8	100.9	98.1	103.0	100.0	94.4	100.0	126.2	105.9	100.2	100.3	111.6	98.8	98.8	98.8

資料：「小売物価統計調査」

## 46. 経済活動別市内総生産

単位：百万円

	平成27年度	平成28年度	平成29年度	平成30年度	令和元年度
農林水産業	4,161	4,775	4,684	4,531	7,632
農業	3,863	4,450	4,362	4,226	7,315
林業	298	325	322	305	317
水産業	0	0	0	0	0
鉱業	1,847	638	707	871	1,663
製造業	242,679	259,116	287,084	303,346	282,557
電気・ガス・水道・ 廃棄物処理業	11,828	10,467	11,032	10,305	10,353
建設業	17,311	18,480	18,703	14,204	21,268
卸売・小売業	25,899	25,459	25,710	24,913	23,898
運輸・郵便業	20,726	19,910	20,503	20,594	20,924
宿泊・飲食・サービス業	7,140	7,546	7,673	7,125	6,712
情報通信業	3,337	3,247	3,171	3,099	2,980
金融・保険業	10,023	9,384	9,340	9,595	10,219
不動産業	26,932	27,523	27,271	27,212	26,782
専門・科学技術、業務支援、 サービス業	19,155	21,707	22,448	22,668	24,060
公務	34,425	38,520	36,918	40,216	38,751
教育	11,222	11,133	11,158	11,135	11,073
保健衛生・社会事業	28,115	26,433	25,220	24,378	24,241
その他のサービス	13,625	12,507	12,637	11,801	11,550
小計	478,425	496,845	524,259	535,993	524,663
輸入品に課される税・関税等	3,718	2,230	2,519	2,023	2,334
市町内総生産	482,143	499,075	526,778	538,016	526,997

資料：「三重県の市町民経済計算」

注：新たなデータの採用や推計方法の改善などにより遡及改訂を行っており、  
各計数は既報の公表値とは異なっています。

## 47. 市民所得（分配）

単位：百万円

	平成27年度	平成28年度	平成29年度	平成30年度	令和元年度
雇用者報酬	169,281	169,939	174,634	178,785	180,748
賃金・俸給	147,354	147,795	151,972	155,691	157,478
雇主の現実社会負担	20,377	20,623	20,908	21,472	21,659
雇主の帰属社会負担	1,550	1,521	1,754	1,622	1,611
財産所得	15,947	14,811	15,554	14,906	14,289
一般政府	▲ 102	▲ 170	100	▲ 6	▲ 55
家計	15,641	14,442	15,238	14,695	14,150
利子	3,016	2,650	2,804	3,061	2,722
配当	4,283	3,818	4,557	3,777	3,450
その他の投資所得	6,097	5,700	5,636	5,640	5,760
賃貸料	2,245	2,274	2,241	2,217	2,218
対家計民間 非営利団体	204	199	216	217	194
企業所得	81,481	91,552	97,912	95,901	60,503
民間法人企業	46,359	57,988	65,045	66,509	32,934
公的企業	4,163	4,185	4,155	3,713	2,762
個人企業	30,959	29,379	28,712	25,679	24,807
農林水産業	542	1,136	1,202	621	706
その他の産業	13,471	12,052	12,009	10,273	10,156
持ち家	16,946	16,191	15,501	14,785	13,945
市町民所得	266,709	276,302	288,100	289,592	255,540
一人当たり市町民所得 (千円)	2,944	3,079	3,242	3,287	2,934

資料：「三重県の市町民経済計算」

注：新たなデータの採用や推計方法の改善などにより遡及改訂を行っており、各計数は既報の公表値とは異なっています。

## 8. 福祉・保健・環境

- 48. 社会福祉施設の状況・・・・・・・・・・104
- 49. 保育所・保育園の状況・・・・・・・・・・105
- 50. 身体障害者手帳交付数・・・・・・・・・・106
- 51. 療育手帳交付数・・・・・・・・・・106
- 52. 精神障害者保健福祉手帳交付数等・・・・・・・・106
- 53. 生活保護の状況・・・・・・・・・・107
- 54. 年金の状況・・・・・・・・・・107
- 55. 後期高齢者医療の状況・・・・・・・・・・108
- 56. 福祉医療費助成の状況・・・・・・・・・・108
- 57. 介護保険 要介護（要支援）認定者数・・108
- 58. 国民健康保険事業の状況・・・・・・・・・・109
- 59. 医療施設数、薬局数及び医療関係者数・・110
- 60. 病床数・・・・・・・・・・110
- 61. 市民病院利用状況・・・・・・・・・・111
- 62. 各種検診実施状況・・・・・・・・・・112
- 63. 各種予防接種実施状況・・・・・・・・・・112
- 64. 死亡数の推移・・・・・・・・・・113
- 65. 上水道の状況・・・・・・・・・・114
- 66. 下水道の状況・・・・・・・・・・114
- 67. 斎苑取扱状況・・・・・・・・・・114
- 68. 食肉センター使用状況・・・・・・・・・・114
- 69. ごみ年間総処理量・・・・・・・・・・115
- 70. 可燃物・不燃物処理状況・・・・・・・・・・115
- 71. し尿処理の状況・・・・・・・・・・115

## 48. 社会福祉施設の状況

## 児童福祉施設

令和3年4月1日

単位：箇所数

助産施設	養護施設	児童館	保育所	知的障害児施設	児童デイサービス事業所	短期入所事業所
1	-	3	28	-	-	-

出典：伊賀市健康福祉部こども未来課・保育幼稚園課  
伊賀市人権生活環境部同和課  
伊賀市健康福祉部障がい福祉課

## 老人福祉施設

養護老人ホーム	ケアハウス	老人福祉センター	老人憩の家	介護老人福祉施設	通所介護事業所	介護老人保健施設
3	1	-	1	12	36	4

出典：伊賀市健康福祉部介護高齢福祉課  
伊賀市人権生活環境部同和課

## 身体障がい者福祉施設

点字図書館	盲人ホーム
1	1

出典：伊賀市健康福祉部障がい福祉課

## 障害福祉サービス事業所

居宅介護	重度訪問介護	行動援護	同行援護	生活介護	放課後等デイサービス	短期入所
14	10	2	3	9	10	6

共同生活援助（グループホーム）	施設入所支援	自立訓練（機能訓練）	自立訓練（生活訓練）	就労移行支援	就労継続支援A型	就労継続支援B型
24	1	-	1	3	5	15

就労定着	相談支援事業所	計画相談支援事業所	保育所等訪問支援	児童発達支援
3	1	7	1	6

出典：伊賀市健康福祉部障がい福祉課

## 49. 保育所・保育園の状況

保育所（園）数 28件

令和3年4月1日 単位：人

	定員	入所（園）児童数		
		3歳未満児	3歳以上児	計
総計	2,705	630	1,494	2,124
猪田保育所	60	21	34	55
いなこ保育園	50	12	20	32
神戸保育所	40	10	33	43
しろなみ保育所	90	24	39	63
新居保育所	100	33	64	97
柘植保育園	80	20	54	74
西柘植保育園	90	22	43	65
壬生野保育園	70	18	37	55
希望ヶ丘保育園	90	12	41	53
島ヶ原保育所	60	4	27	31
あやま保育所	140	39	80	119
ともだ保育所	40	3	16	19
たまたき保育所	40	5	11	16
大山田保育園	160	39	100	139
さくら保育園	190	32	99	131
曙保育園	200	45	106	151
睦保育園	100	20	55	75
三田保育園	50	11	29	40
中瀬城東保育園	140	39	81	120
友生保育園	60	12	38	50
花之木保育園	50	9	28	37
予野保育園	20	4	7	11
長田保育園	30	7	19	26
みどり保育園	200	42	106	148
ひかり保育園	110	24	65	89
みどり第二保育園	105	30	71	101
府中保育園	140	45	82	127
ゆめが丘保育所	200	46	106	152
他市へ委託	-	2	3	5

注：定員は利用定員を掲載

出典：伊賀市健康福祉部保育幼稚園課

## 50. 身体障害者手帳交付数

令和3年3月31日

区分	視覚		聴覚・平衡		肢体		音声・言語・そしゃく		内部		計	
	者	児	者	児	者	児	者	児	者	児	者	児
1級	102	1	31	-	323	6	2	-	789	1	1,247	8
2級	62	-	75	1	346	7	2	-	22	-	507	8
3級	15	-	62	-	543	-	24	1	128	-	772	1
4級	14	-	108	-	764	-	16	-	276	-	1,178	-
5級	32	-	2	-	287	4	-	-	-	-	321	4
6級	26	1	158	2	148	-	-	-	-	-	332	3
計	251	2	436	3	2,411	17	44	1	1,215	1	4,357	24

出典：伊賀市健康福祉部障がい福祉課

## 51. 療育手帳交付数

令和3年3月31日

区分	A (最重度・重度)	B (中度・軽度)	計
知的障害者 (18歳以上)	273	408	681
知的障害児 (18歳未満)	57	138	195
計	330	546	876

出典：伊賀市健康福祉部障がい福祉課

## 52. 精神障害者保健福祉手帳交付数等

令和3年3月31日

区分	1級	2級	3級	計
精神障害者保健福祉手帳交付数	68	502	167	737

区分	計
自立支援医療費 (精神通院) 受給者証交付数	1,660

出典：伊賀市健康福祉部障がい福祉課



### 53. 生活保護の状況

令和2年度 単位：世帯、人

	総数	生活扶助	住宅扶助	教育扶助	介護扶助	医療扶助	その他
世帯	6,737	5,476	4,664	169	1,908	6,119	107
人員	8,153	6,648	5,763	242	1,974	7,022	132

注：4月から翌年3月までの延数

出典：伊賀市健康福祉部生活支援課

### 54. 年金の状況

受給状況

令和3年3月31日 単位：人、円

区分		老 齢	障 害	遺 族	寡 婦	
新法	基 礎	27,798	306	105	10	28,219
		19,458,662,845	259,129,300	76,705,396	4,257,110	19,798,754,651
	厚 年	22,035	469	4,735	-	27,239
		14,058,553,128	311,706,873	4,133,474,495	-	18,503,734,496
旧法	国 年	702	48	-	-	750
		288,983,513	41,625,525	-	-	330,609,038
	厚 年	442	39	196	4	681
		375,891,257	39,794,746	195,118,002	3,576,200	614,380,205
	船 保	-	-	1	-	1
		-	-	931,500	-	931,500
計	福 祉	-	-	-	-	-
		-	-	-	-	-
計		50,977	862	5,037	14	56,890
		34,182,090,743	652,256,444	4,406,229,393	7,833,310	39,248,409,890

上段：受給権者数

下段：年金額

注：老齢基礎年金・障害基礎年金・遺族基礎年金は、1・2・3号の分。

旧法国年老齢は通算老齢年金・5年年金を含む。

旧法厚年及び旧法船保の老齢は通算老齢年金を、遺族は通算遺族年金を含む。

被保険者数

1号被保険者数	3号被保険者数	任意加入者数	総数
7,615	4,601	90	12,306

出典：伊賀市健康福祉部保険年金課、日本年金機構津年金事務所

## 55. 後期高齢者医療の状況

令和3年3月31日 単位：人、%

被保険者数	うち一部負担割合 (1割)	率(%)	うち一部負担割合 (3割)	率(%)
15,485	14,917	96.3	568	3.7

出典：三重県後期高齢者医療広域連合

## 56. 福祉医療費助成の状況

令和2年度 単位：人、千円

項 目	受給者数	助成件数	助 成 額		
			総 額	県制度分	市単独分
子 ども 医 療 費	9,307	84,225	174,616	143,568	31,048
一 人 親 家 庭 等 費	1,393	13,709	33,515	33,515	-
心 身 障 害 者 医 療 費	1,598	38,458	148,051	112,935	35,116
65 歳 以 上 重 度 障 害 者 医 療 費	1,485	45,329	106,940	104,049	2,891

注：受給者数は4月～3月までの平均

出典：伊賀市健康福祉部保険年金課

## 57. 介護保険 要介護（要支援）認定者数

令和3年3月31日 単位：人

	要支援1	要支援2	要介護1	要介護2	要介護3	要介護4	要介護5	計
第1号被保険者数	898	782	1,491	884	742	852	414	6,063
65歳以上75歳未満	80	72	143	86	61	59	52	553
75歳以上	818	710	1,348	798	681	793	362	5,510
第2号被保険者数	13	9	18	17	13	6	7	83
総 数	911	791	1,509	901	755	858	421	6,146

出典：伊賀市健康福祉部介護高齢福祉課

## 58. 国民健康保険事業の状況

加入状況

令和2年度

世帯			人口		
総数	加入世帯	加入率 (%)	総数	被保険者数	加入率 (%)
40,646	11,729	28.86	90,016	18,156	20.17

税調定及び徴収状況

単位：円

調定額	収納額	収納率 (%)
1,579,870,500	1,503,138,959	95.14

保険給付状況

単位：件、千円

療養給付費	療養費	移送費	総額（費用額）	総件数
5,444,787	34,925	-	5,479,712	345,989

総数		高額療養費		出産育児一時金		葬祭費	
件数	支給額	件数	支給額	件数	支給額	件数	支給額
37,587	802,487	37,400	779,478	37	15,509	150	7,500

被保険者一人あたりの医療・保険税

単位：円

療養諸費用額	保険者負担分	保険税（現年度分）
408,305	301,405	87,016

出典：伊賀市健康福祉部保険年金課

## 59. 医療施設数、薬局数及び医療関係者数

単位：人

年 度	病 院			一 般 診 療 所	歯 科 診 療 所	薬 局	医 師	歯 科 医 師	薬 剤 師	看 護 師 准 看 護 師
	総 数	一 般	精 神							
平成22年度	4	3	1	69	36	29	125	41	147	808
23	4	3	1	68	35	30	125	41	147	808
24	4	3	1	71	35	33	135	43	156	844
25	4	3	1	73	35	36	135	43	156	844
26	4	3	1	76	34	40	136	47	153	776
27	4	3	1	75	32	41	136	47	153	776
28	4	3	1	74	33	41	148	49	183	960
29	4	3	1	73	32	41	148	49	183	960
30	4	3	1	72	32	41	140	48	181	978
令和元年度	4	3	1	71	32	43	140	48	181	978

注：病院、診療所数は各年度10月1日現在の数。

資料：「三重県統計書」

薬局数は年度末現在の数。

医師、歯科医師、薬剤師、看護師・准看護師は2年に一度の調査で12月31日現在の数。

医師、歯科医師、薬剤師は従業地による数。

看護師・准看護師は就業者数で、総数には従業地不詳を含む。

## 60. 病床数

単位：床

	総 数	一 般 病 院						精神科 病院	一般 診療所
		計	一 般	精 神	結 核	感染症	療 養	精 神	
平成22年度	1,150	1,082	630	—	—	4	38	410	68
23	1,147	1,082	630	—	—	4	38	410	65
24	1,135	1,078	630	—	—	—	38	410	57
25	1,135	1,078	628	—	—	—	40	410	57
26	1,135	1,078	628	—	—	—	40	410	57
27	1,135	1,078	628	—	—	—	40	410	57
28	1,131	1,078	628	—	—	—	40	410	53

注：各年度10月1日現在の数。

資料：「衛生統計年報」

平成28年分(平成30年度発行)以降更新停止

## 61. 市民病院利用状況

令和2年度 単位：人

区 分	外 来	入 院
内 科	12,103	4,518
循 環 器 科	4,955	4,198
消化器・肝臓内科	9,735	11,650
小 児 科	410	-
外 科	5,326	9,004
整 形 外 科	10,499	15,793
脳 神 経 外 科	631	1,087
神 経 内 科	4,964	5,025
腫 瘍 内 科	913	1,809
婦 人 科	562	-
眼 科	675	-
耳 鼻 咽 喉 科	851	-
皮 膚 科	834	-
泌 尿 器 科	1,530	-
救 急 科	4,558	9,430
放 射 線 科	1,645	-
合 計	60,191	62,514

## 健診センター

一 般 健 診	1,752
生 活 習 慣 病 予 防 検 診	2,488
人 間 ド ッ ク ・ 脳 ド ッ ク	1,545
巡 回 ド ッ ク	1,769
合 計	7,554

出典：伊賀市立上野総合市民病院

## 62. 各種検診実施状況

令和2年度 単位：人、%

健康診査名	対象者数	受診者数	受診率	要精密検査数	要精密検査率
胃がん検診	30,451	1,248	4.1%	86	7.9%
子宮がん検診	29,273	2,956	10.1%	28	1.7%
乳がん検診	21,029	2,544	12.1%	93	6.0%
肺がん検診	41,957	1,510	3.6%	67	2.4%
大腸がん検診	41,957	1,930	4.6%	204	11.0%

出典：伊賀市健康福祉部健康推進課

注：胃がん・子宮がん・乳がん検診  
受診率＝

$$\frac{(\text{「前年度受診者数」} + \text{「当該年度受診者数」} - \text{「前年度及び当該年度における2年連続受診者数」})}{\text{「当該年度対象者数*」}} \times 100$$

\*対象者数は年度当初に住民登録のある市民の人数で算出

(胃がん…50歳～69歳、子宮がん…20歳～69歳、その他がんは40歳～69歳)

## 63. 各種予防接種実施状況

令和2年度 単位：人

総数	A類疾病							
	二種混合	三種混合	四種混合	B型肝炎	日本脳炎	MR	BCG	ヒブ
	664	-	2,170	1,583	2,775	1,139	548	2,223
36,292	A類疾病			B類疾病				
	小児用肺炎球菌	子宮頸がん	水痘	インフルエンザ		高齢者肺炎球菌		
	2,149	316	1,079	20,702		944		

出典：伊賀市健康福祉部健康推進課

## 64. 死亡数の推移

総数

単位：人

	H22	H23	H24	H25	H26	H27	H28	H29	H30	R1
伊賀市	1,124	1,173	1,236	1,218	1,177	1,218	1,241	1,278	1,277	1,208

悪性新生物

	H22	H23	H24	H25	H26	H27	H28	H29	H30	R1
伊賀市	305	329	318	330	296	307	328	328	294	295

心疾患

	H22	H23	H24	H25	H26	H27	H28	H29	H30	R1
伊賀市	182	186	211	184	191	182	186	208	212	217

脳血管疾患

	H22	H23	H24	H25	H26	H27	H28	H29	H30	R1
伊賀市	88	92	112	105	109	106	98	97	85	85

資料：「三重県累年統計」

## 65. 上水道の状況

配水状況		令和3年3月31日				
	年間総配水量 (千m <sup>3</sup> )	1日最大配水量 (m <sup>3</sup> )	施設能力 (m <sup>3</sup> /日)	施設数	給水人口 (人)	普及率 (%)
上水道	13,946	44,248	71,023	17	88,792	99.6
簡易水道	-	-	-	-	-	-
専用水道	-	-	2,850	3	50	-
総数	13,946	44,248	73,873	20	88,842	-

出典：伊賀市上下水道部経営企画課

用途別使用量状況		令和2年度 単位：千m <sup>3</sup>					
区分	合計	一般用	営業用	官公署 学校 団体用	浴場 営業用	産業用	その他
上水道	11,558	7,918	1,490	403	14	1,716	17
簡易水道	-	-	-	-	-	-	-
総数	11,558	7,918	1,490	403	14	1,716	17

出典：伊賀市上下水道部経営企画課

## 66. 下水道の状況

					令和2年度 単位：人 %	
公共下水道 現在処理区域	農業集落排水 現在処理区域	コミュニティ・ プラント処理	合併処理 浄化槽処理	計	下水道等 普及率	
17,118	16,414	243	40,282	74,057	83.0	

出典：伊賀市上下水道部下水道課

## 67. 斎苑取扱状況

年度	総数	12歳未満	12歳以上
平成28	1,233	12	1,221
29	1,205	12	1,193
30	1,232	10	1,222
令和元	1,172	9	1,163
2	1,229	12	1,217

出典：伊賀市人権生活環境部市民生活課

## 68. 食肉センター使用状況

年度	総数	牛	豚	その他
平成26	1,000	1,000	-	-
27	992	992	-	-
28	887	887	-	-
29	793	793	-	-
30	797	797	-	-

注：平成31年3月31日廃止

出典：伊賀市産業振興部農林振興課

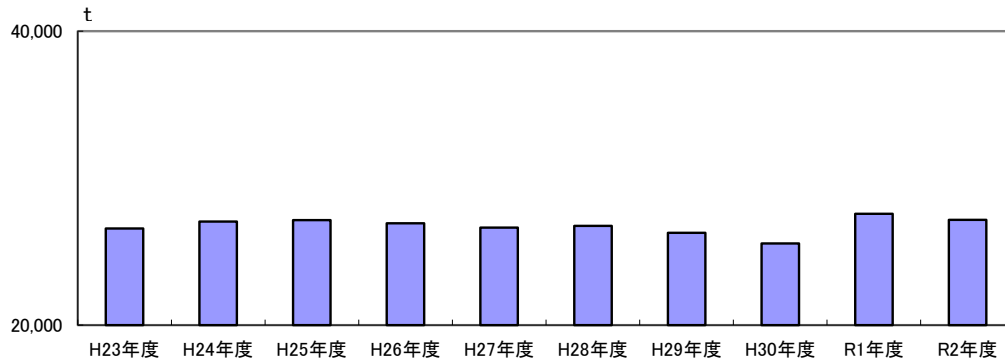


### 69. ごみ年間総処理量

単位：t

	H23年度	H24年度	H25年度	H26年度	H27年度	H28年度	H29年度	H30年度	R1年度	R2年度
伊 賀 市	26,577	27,044	27,145	26,933	26,628	26,756	26,289	25,547	27,573	27,158

出典：伊賀市人権生活環境部廃棄物対策課



### 70. 可燃物・不燃物処理状況

令和2年度 単位：t

さくらリサイクルセンター					ストックヤード	西高倉不燃物処理場
可燃	金属	びん	ペットボトル	容プラ	紙・布	石材・瓦・土等
19,997	892	495	95	461	1,073	1,470

伊賀南部環境衛生組合（青山分）

可燃	金属	びん	ペットボトル	容プラ	紙・布
1,665	3	46	10	101	90

出典：伊賀市人権生活環境部廃棄物対策課

### 71. し尿処理の状況

令和2年度 単位 k l

処理施設処理	下水道放流	合 計
63,573	38,192	101,765

出典：伊賀市人権生活環境部廃棄物対策課, 伊賀市上下水道部下水道課

## 9. 交通・通信・観光

- 72. JR各駅別旅客乗車人員・・・・・・・・・・118
- 73. 私鉄各駅別旅客乗車人員・・・・・・・・・・118
- 74. 道路の現況・・・・・・・・・・119
- 75. 市道実延長の推移・・・・・・・・・・119
- 76. 自動車保有台数・・・・・・・・・・120
- 77. 電話加入台数・・・・・・・・・・120
- 78. 郵便局数・・・・・・・・・・120
- 79. 施設別観光客入込数・・・・・・・・・・121

## 72. JR各駅別旅客乗車人員

令和元年度 単位：人

駅名	総数	普通	定期	1日平均
柘植	113,000	36,000	77,000	308
新堂	71,000	13,000	59,000	195
佐那具	38,000	10,000	29,000	105
伊賀上野	192,000	70,000	123,000	525
島ヶ原	41,000	10,000	31,000	113

注：柘植での草津線の乗客は関西本線の乗客に含む。資料：「三重県統計書」  
 総数、普通、定期はそれぞれ千人単位未満四捨五入のため総数と内訳が合わない場合がある。

## 73. 私鉄各駅別旅客乗車人員

令和元年度 単位：人

駅名	総数	普通	定期	1日平均	駅名	総数	普通	定期	1日平均
大阪線	1,228,923	374,223	854,700	3,358	伊賀鉄道計	1,279,625	374,015	905,610	3,496
東青山	13,320	10,860	2,460	36	伊賀神戸	494,076	131,406	362,670	1,350
西青山	9,411	9,291	120	26	比土	3,460	2,230	1,230	9
伊賀上津	40,125	12,165	27,960	110	上林	4,282	2,242	2,040	12
青山町	343,886	86,816	257,070	940	丸山	13,596	4,866	8,730	37
伊賀神戸	822,181	255,091	567,090	2,246	依那古	17,857	8,557	9,300	49
	(伊賀経由含む)				市部	38,605	11,005	27,600	105
					猪田道	15,125	6,425	8,700	41
					四十九	31,804	9,184	22,620	87
					桑町	39,745	20,095	19,650	109
					茅町	137,773	37,453	100,320	376
					広小路	17,287	10,747	6,540	47
					上野市	306,756	77,946	228,810	838
					西大手	39,055	8,365	30,690	107
					新居	18,404	3,044	15,360	50
					伊賀上野 (JR経由含む)	101,800	40,450	61,350	278

資料：「三重県統計書」

## 74. 道路の現況

国・県道

令和2年4月1日

種 別		路線数	実延長 (m)	改良済延長 (m)	改良率 (%)
国 道		5	139,390.0	137,577.0	98.7
県道	主要地方道	13	125,448.4	103,882.6	82.8
	一般県道	35	185,574.0	104,880.4	56.5
	計	48	311,022.4	208,763.0	67.1

市道

改良率集計 (m)			市道延長 (m)				路線数			
実延長	改良済延長	改良率 (%)	総延長	一級市道	二級市道	その他路線	総路線数	一級市道	二級市道	その他路線
2,262,065.7	623,223.9	27.6	2,339,432.7	302,079.7	297,577.9	1,739,775.1	4,588	112	202	4,274

出典：伊賀市建設部企画管理課

## 75. 市道実延長の推移

各年4月1日 単位：千m

	H23	H24	H25	H26	H27	H28	H29	H30	R1	R2
伊 賀 市	2,231	2,235	2,240	2,240	2,239	2,243	2,251	2,254	2,261	2,262

出典：伊賀市建設部企画管理課

## 76. 自動車保有台数

令和2年3月31日現在 単位：台

総数	貨物						被けん引車	貨物計
	普通車			小型車				
	自家用	事業用	計	自家用	事業用	計		
82,776	1,668	1,346	3,014	2,871	75	2,946	118	6,078

乗合						乗合計
普通車			小型車			
自家用	事業用	計	自家用	事業用	計	
7	55	62	149	51	200	262

乗用						乗用計
普通車			小型車			
自家用	事業用	計	自家用	事業用	計	
16,599	9	16,608	17,481	41	17,522	34,130

特種(殊)用途						登録車計	小型二輪車	軽自動車計
特種用途車			大型特殊車					
自家用	事業用	計	自家用	事業用	計			
946	175	1,121	200	-	200	41,791	1,389	39,596

資料：「三重県統計書」

## 77. 電話加入台数

令和2年3月31日現在

計	住宅用	事務用
13,281	7,372	5,909

注：電話加入数は加入電話の契約数とINS回線の契約数を合計したものである

資料：「三重県統計書」

## 78. 郵便局数

令和3年3月31日現在

総数	本局	集配センター	窓口局	簡易郵便局
29	1	2	24	2

注：本局とは上野郵便局を指したものである

出典：上野郵便局

集配センターとは窓口局かつ集配センターがある施設を指したものである

## 79. 施設別観光客入込数

単位：人

施設名	令和元年	令和2年	令和3年
伊賀上野城	101,306	51,563	51,274
伊賀流忍者博物館	171,756	69,806	57,951
伊賀越資料館	354	…	…
伊賀信楽古陶館	99	…	…
だんじり会館	20,442	10,708	4,410
芭蕉翁生家	…	…	…
蓑虫庵	3,217	1,714	1,615
芭蕉翁記念館	13,498	7,014	7,042
旧小田小学校	2,411	1,050	1,554
旧崇広堂	10,871	6,172	10,438
入交家住宅	2961	1,495	4,037
城之越遺跡	647	1,424	643
上野天神秋祭	183,000	4,000	5,000
伊賀伝統伝承館 伊賀くみひも組匠の里	18,255	10,580	9,185
伊賀上野NINJAフェスタ	33,000	…	…
芭蕉祭	…	170	10
ヒルホテルサンピア伊賀	183,450	133,598	137,592
伊賀焼伝統産業会館	2,148	7,412	8,050
伊賀の里モクモク手づくりファーム	274,369	168,726	195,438
阿山ふるさとの森公園	4,371	2,360	1,949
道の駅「あやま」	231,168	178,076	175,588
伊賀の国 大山田温泉 さるびの	226,586	153,856	138,221
新大仏寺	46,520	38,990	30,770
島ヶ原温泉やぶっちゃ	134,085	105,504	113,282
余野公園	39,401	23,998	20,572
柘植歴史民俗資料館	1,220	392	…
道の駅「いが」	306,262	234,566	233,795
青山高原	261,090	244,800	229,800
メナード青山リゾート	82,847	38,289	30,000
合計	2,355,334	1,496,263	1,468,216

注：伊賀越資料館は平成31年4月1日以降休館中

出典：伊賀市産業振興部観光戦略課

伊賀信楽古陶館は平成31年3月31日で閉館

芭蕉翁生家は平成30年4月より工事のため休館中

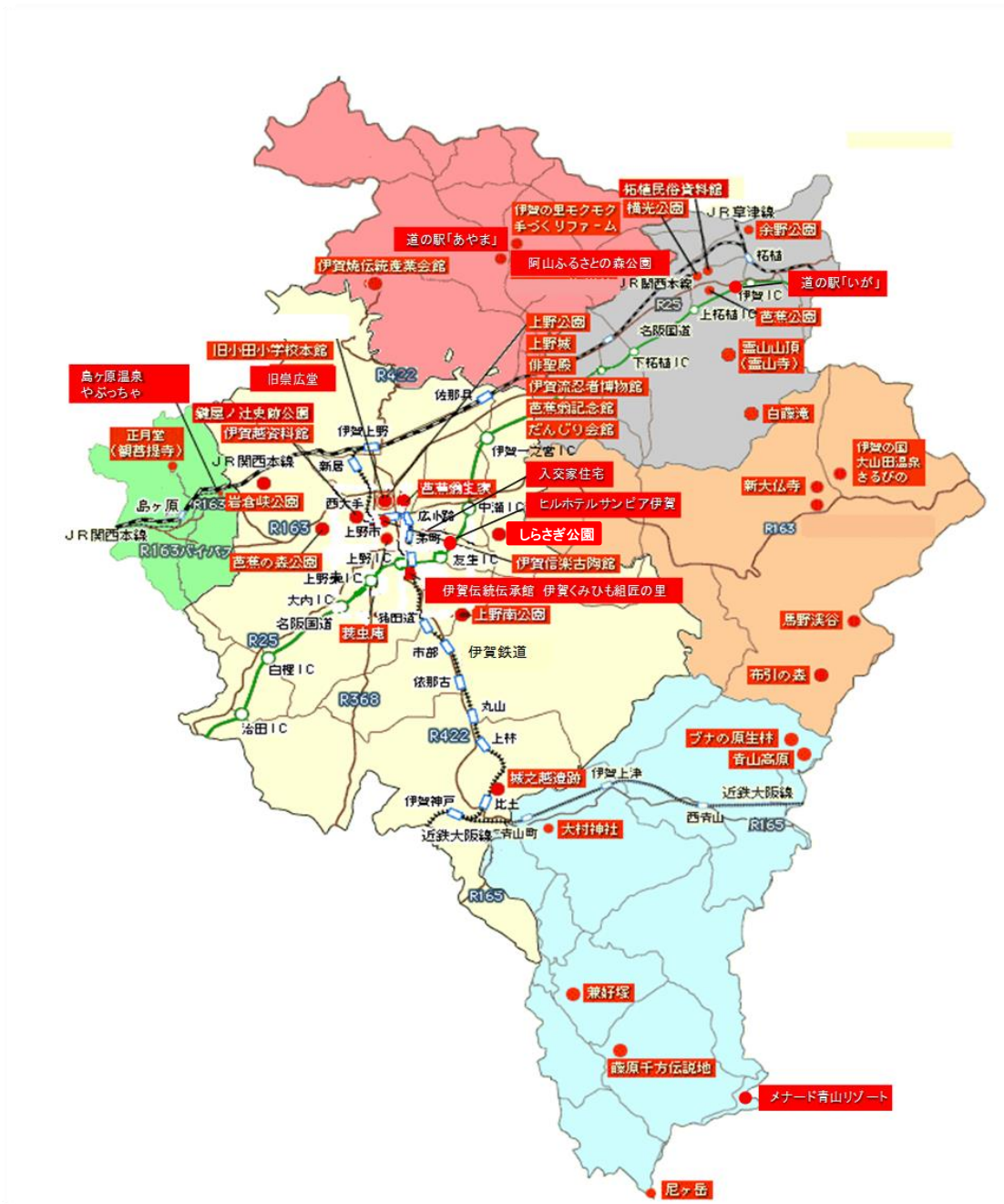
令和元年の芭蕉祭は台風により中止

令和2年のNINJAフェスタは新型コロナウイルス感染症防止のため中止

令和2年の芭蕉祭は新型コロナウイルス感染症防止のため規模縮小して実施

柘植歴史民俗資料館は令和2年3月31日で閉館

令和3年の芭蕉祭は新型コロナウイルス感染症防止のため規模縮小して実施



# 10. 住 宅

- 80. 住宅世帯数の推移・・・・・・・・・・・・・124
- 81. 居住世帯の有無別住宅数及び住宅以外で  
人が居住する建物数・・・・・・・・・・・・・125
- 82. 住宅の種類・構造、建築の時期別住宅数・125
- 83. 住宅の所有の関係、建て方、階数別専用  
住宅数・・・・・・・・・・・・・126
- 84. 住宅の種類、専用住宅の所有の関係、建て方、  
高齢者等のための設備状況別住宅数・・・126
- 85. 住宅の所有の関係、子の居住地別65歳以上の  
単身及び夫婦のみの普通世帯数・・・・・・・・128



## 80. 住宅世帯数の推移

住宅に住む一般世帯数		各年度10月1日 単位：世帯				
	H12	H17	H22	H27	R2	
上野市	20,104	-	-	-	-	
伊賀町	3,154	-	-	-	-	
島ヶ原村	788	-	-	-	-	
阿山町	2,304	-	-	-	-	
大山田村	1,619	-	-	-	-	
青山町	3,459	-	-	-	-	
計	31,428	-	-	-	-	
伊賀市	-	32,926	33,493	32,165	34,673	

持ち家に住む一般世帯数						
	H12	H17	H22	H27	R2	
上野市	13,579	-	-	-	-	
伊賀町	2,632	-	-	-	-	
島ヶ原村	750	-	-	-	-	
阿山町	1,990	-	-	-	-	
大山田村	1,550	-	-	-	-	
青山町	3,183	-	-	-	-	
計	23,684	-	-	-	-	
伊賀市	-	24,518	24,772	24,587	24,983	

民営借家に住む一般世帯数						
	H12	H17	H22	H27	R2	
上野市	4,133	-	-	-	-	
伊賀町	135	-	-	-	-	
島ヶ原村	16	-	-	-	-	
阿山町	115	-	-	-	-	
大山田村	22	-	-	-	-	
青山町	126	-	-	-	-	
計	4,547	-	-	-	-	
伊賀市	-	5,529	5,738	5,176	6,940	

公営・都市再生機構・公社の借家に住む一般世帯数						
	H12	H17	H22	H27	R2	
上野市	1,315	-	-	-	-	
伊賀町	80	-	-	-	-	
島ヶ原村	8	-	-	-	-	
阿山町	19	-	-	-	-	
大山田村	19	-	-	-	-	
青山町	92	-	-	-	-	
計	1,533	-	-	-	-	
伊賀市	-	1,594	1,454	1,167	985	

給与住宅に住む一般世帯数						
	H12	H17	H22	H27	R2	
上野市	834	-	-	-	-	
伊賀町	243	-	-	-	-	
島ヶ原村	8	-	-	-	-	
阿山町	150	-	-	-	-	
大山田村	15	-	-	-	-	
青山町	45	-	-	-	-	
計	1,295	-	-	-	-	
伊賀市	-	1,001	1,193	993	1,215	

資料：「国勢調査」

## 81. 居住世帯の有無別住宅数及び住宅以外で人が居住する建物数

平成30年10月1日

総数	住 宅 総 数							住宅以外で人が居住する建物数
	居 住 世 帯 あ り			居 住 世 帯 な し				
	総 数	同居世帯なし	同居世帯あり	総 数	一時現在者のみ	空き家	建築中	
40,680	32,960	32,830	130	7,710	220	7,470	20	30

資料：「住宅・土地統計調査」

## 82. 住宅の種類・構造、建築の時期別住宅数

平成30年10月1日

建築の時期	総 数	住 宅 の 種 類		構 造				
		専用住宅	店舗その他の併用住宅	木 造	防火木造	鉄筋・鉄骨 コンクリート造	鉄 骨 造	そ の 他
住 宅 総 数	32,960	32,240	720	20,180	5,760	3,370	3,630	20
昭 和 45 年 以 前	5,430	5,240	190	4,750	410	210	60	-
昭 和 45 年 ～ 55 年	3,800	3,700	100	3,040	480	200	80	-
昭 和 56 年 ～ 平 成 2 年	4,640	4,560	90	2,850	990	460	350	-
平 成 3 年 ～ 7 年	3,070	3,010	50	1,860	810	280	120	-
平 成 8 年 ～ 12 年	3,050	3,010	40	1,790	650	300	310	-
平 成 13 年 ～ 17 年	2,900	2,800	100	1,150	580	550	620	-
平 成 18 年 ～ 22 年	2,270	2,250	20	700	660	570	330	10
平 成 23 年 ～ 27 年	2,500	2,470	30	1,260	560	220	450	10
平 成 28 年 ～ 30 年 9 月	830	830	10	220	170	90	360	-

注：住宅総数には建築の時期「不詳」を含む

資料：「住宅・土地統計調査」

## 83. 住宅の所有の関係、建て方、階数別専用住宅数

住宅の所有の関係	総数	一戸建			長屋建		
		総数	1階建	2階建以上	総数	1階建	2階建以上
専用住宅総数	32,240	24,790	2,930	21,860	1,610	650	960
持ち家	23,400	23,260	2,450	20,800	60	10	50
借家	7,920	1,210	460	750	1,480	630	850
公営の借家	880	50	30	20	480	480	-
公団・公社の借家	-	-	-	-	-	-	-
民営借家	6,220	1,120	410	710	860	150	720
給与住宅	810	40	20	20	130	-	130

注：専用住宅総数には、住宅の所有の関係「不詳」を含む

## 84. 住宅の種類、専用住宅の所有の関係、建て方、高齢者等のための設

住宅の種類, 専用住宅の所有の関係, 建て方	総数	高齢者等の					
		総数	手すりが				
			総数	玄関	トイレ	浴室	脱衣所
住宅総数	32,960	17,000	15,410	3,530	8,130	8,500	1,670
専用住宅	32,240	16,610	15,060	3,450	7,910	8,350	1,620
一戸建	24,790	15,220	14,050	3,190	7,520	7,830	1,470
長屋建	1,610	410	390	50	90	160	10
共同住宅	5,820	970	610	210	290	360	150
その他	20	10	10	-	10	-	-
持ち家	23,400	14,890	13,760	3,080	7,280	7,610	1,410
一戸建	23,260	14,790	13,670	3,080	7,270	7,590	1,400
長屋建	60	60	50	10	10	10	10
共同住宅	70	30	30	-	-	20	-
その他	20	10	10	-	10	-	-
借家	7,920	1,730	1,300	370	630	740	220
一戸建	1,210	430	380	120	250	250	70
長屋建	1,480	350	340	40	90	150	-
共同住宅	5,230	940	590	210	290	340	150
その他	-	-	-	-	-	-	-
店舗その他の併用住宅	720	390	350	80	220	150	40

注：住宅総数には、専用住宅の所有関係「不詳」を含む

平成30年10月1日

共 同 住 宅					その他
総 数	1 階 建	2	3 ～ 5	6 階 建 以 上	
5,820	-	3,970	1,780	70	20
70	-	30	-	30	20
5,230	-	3,440	1,750	30	-
350	-	10	340	-	-
-	-	-	-	-	-
4,240	-	2,900	1,310	30	-
640	-	540	100	-	-

資料：「住宅・土地統計調査」

## 備状況別住宅数

平成30年10月1日

た め の 設 備 が あ る								高齢者等 のための 設備はない
あ る				またぎや すい高さ の浴槽	廊下などが 車いすで通 行可能な幅	段差のない 屋内	道路から 玄関まで 車いすで 通行可能	
廊 下	階 段	居住室	その他					
2,430	10,750	710	450	5,480	3,590	4,890	2,940	15,000
2,370	10,530	700	450	5,340	3,500	4,770	2,810	14,700
2,310	10,060	620	400	5,150	3,350	4,230	2,640	9,250
10	180	40	60	20	20	110	40	1,120
60	280	40	-	170	130	420	130	4,320
-	10	-	-	-	-	10	-	10
2,250	9,960	600	390	5,030	3,330	4,180	2,620	8,510
2,240	9,920	590	370	5,010	3,300	4,110	2,590	8,470
10	30	10	20	10	10	50	10	-
-	10	-	-	10	30	20	30	30
-	10	-	-	-	-	10	-	10
120	570	110	70	310	170	590	190	6,190
60	140	30	30	140	50	120	50	780
-	150	40	40	10	20	60	30	1,120
60	280	40	-	160	100	410	100	4,290
-	-	-	-	-	-	-	-	-
60	220	10	-	140	80	110	130	300

資料：「住宅・土地統計調査」

## 85. 住宅の所有の関係、子の居住地別65歳以上の単身及び夫婦のみの普通世帯数

平成30年10月1日

住宅の所有の関係	総数	子がいる						子はいない
		総数	一緒に住んでいる（同じ建物又は敷地内に住んでいる場合も含む）	徒歩5分の間に徒歩5分以内の場所に住んでいる	片道15分の間に片道15分以内の場所に住んでいる	片道1時間の間に片道1時間以内の場所に住んでいる	片道1時間以上の間に片道1時間以上の場所に住んでいる	
65歳以上の単身普通世帯総数	3,490	2,440	160	230	400	610	1,040	450
持ち家	2,780	2,080	150	210	330	530	860	330
借家	710	360	10	20	70	70	180	120
公営・都市再生機構・公社の借家	310	140	-	10	-	50	80	70
民営借家	400	210	10	10	70	30	90	50
65歳以上の夫婦普通世帯総数	4,440	3,340	220	300	690	790	1,350	360
持ち家	4,040	3,130	180	270	640	750	1,280	330
借家	390	210	30	30	40	40	70	30
公営・都市再生機構・公社の借家	140	70	-	20	20	20	10	-
民営借家	220	110	30	10	20	10	50	30
給与住宅	30	30	-	-	-	10	20	-
同居世帯	10	10	10	-	-	-	-	-
いずれか一方のみが65歳以上の夫婦	640	510	10	20	90	160	220	70
持ち家	580	470	10	20	90	160	200	70
借家	60	40	-	10	-	10	20	-
公営・都市再生機構・公社の借家	20	10	-	-	-	10	-	-
民営借家	40	30	-	10	-	-	20	-
給与住宅	10	10	-	-	-	-	10	-
夫婦とも65歳以上	3,790	2,840	210	270	590	630	1,130	290
持ち家	3,460	2,660	170	250	550	600	1,080	270
借家	320	170	30	20	40	30	50	30
公営・都市再生機構・公社の借家	120	60	-	20	20	20	10	-
民営借家	180	80	30	-	20	10	30	30
給与住宅	20	20	-	-	-	10	10	-
同居世帯	10	10	10	-	-	-	-	-

注：総数に住宅の所有の関係「不詳」を含む

資料：「住宅・土地統計調査」

# 11. 教育 ・ 文化

- 86. 小学校の状況・・・・・・・・・・・・・・ 130
- 87. 中学校の状況・・・・・・・・・・・・・・ 132
- 88. 高等学校の状況・・・・・・・・・・・・・・ 134
- 89. 幼稚園の状況・・・・・・・・・・・・・・ 136
- 90. 図書館の状況・・・・・・・・・・・・・・ 137
- 91. 体育施設利用状況・・・・・・・・・・・・・・ 137
- 92. 伊賀市内指定・登録文化財件数一覧表・・ 138
- 93. 国指定・選択文化財・・・・・・・・・・・・・・ 139
- 94. 県指定文化財・・・・・・・・・・・・・・ 140
- 95. 市指定文化財・・・・・・・・・・・・・・ 143
- 96. 国・市登録文化財・・・・・・・・・・・・・・ 150

## 86. 小学校の状況

児童数の推移

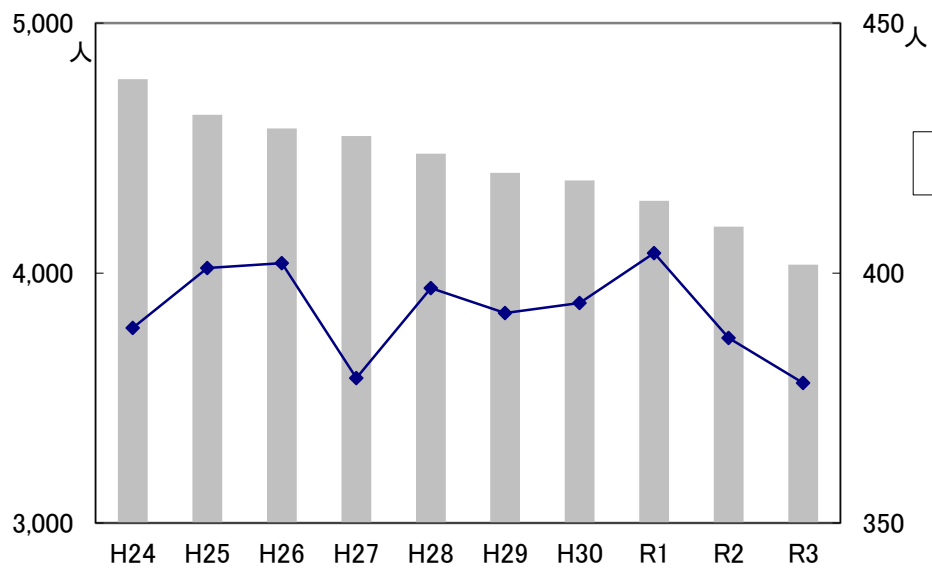
単位：人

	H24	H25	H26	H27	H28	H29	H30	R1	R2	R3
伊賀市	4,776	4,633	4,578	4,548	4,478	4,401	4,371	4,289	4,186	4,033

本務教員数の推移

	H24	H25	H26	H27	H28	H29	H30	R1	R2	R3
伊賀市	389	401	402	379	397	392	394	404	387	378

資料：「学校基本調査」



## 施設別の状況

令和3年5月1日

小学校名	学級数	児童数			教員数	
		総数	男	女	本務者	兼務者
上野東	24	514	251	263	35	10
上野西	29	668	347	321	48	3
久米	10	173	89	84	19	5
上野北	10	201	96	105	17	3
府中	10	203	105	98	17	2
中瀬	8	98	44	54	17	2
友生	20	452	223	229	32	8
依那古	7	76	45	31	13	3
神戸	6	53	23	30	11	2
成和東	8	99	49	50	14	1
成和西	8	84	41	43	12	2
三訪	8	79	38	41	13	2
柘植	9	111	53	58	17	2
西柘植	8	91	45	46	13	4
壬生野	9	180	94	86	17	3
島ヶ原	8	67	35	32	13	5
阿山	16	281	147	134	22	9
大山田	13	221	114	107	17	7
青山	20	382	199	183	31	4
小学校 (19校) 合計	231	4,033	2,038	1,995	378	77

出典：伊賀市教育委員会事務局学校教育課、「学校基本調査」



## 87. 中学校の状況

生徒数の推移

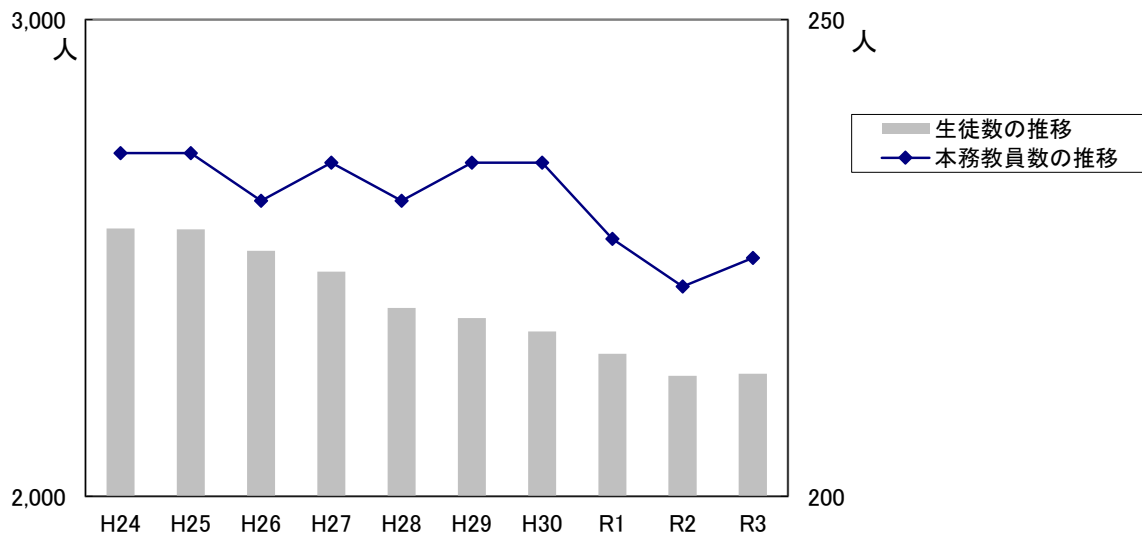
単位：人

	H24	H25	H26	H27	H28	H29	H30	R1	R2	R3
伊賀市	2,562	2,560	2,515	2,471	2,395	2,374	2,346	2,299	2,253	2,257

本務教員数の推移

	H24	H25	H26	H27	H28	H29	H30	R1	R2	R3
伊賀市	236	236	231	235	231	235	235	227	222	225

資料：「学校基本調査」



## 施設別の状況

令和3年5月1日

学 校 名	学級数	生徒数			教員数	
		総数	男	女	本務者	兼務者
(公立) 崇広	16	441	215	226	37	3
緑ヶ丘	21	560	287	273	46	7
城東	13	329	152	177	24	8
上野南	8	174	92	82	18	3
柘植	4	57	28	29	12	4
霊峰	8	154	74	80	16	4
島ヶ原	4	31	18	13	10	3
阿山	9	141	77	64	16	6
大山田	6	104	55	49	14	5
青山	8	177	96	81	17	5
(私立) 桜丘	5	89	55	34	15	10
中学校合計	102	2,257	1,149	1,108	225	58

出典：伊賀市教育委員会事務局学校教育課、「学校基本調査」

## 卒業者の状況

単位：人

年 月	総 数	高等学校 等進学者 (A)	専修学校 等入学者	就職者	その他	(再掲)(A) のうち就職 している者	高等学校 等進学率	就職率
平成24年3月	871	857	-	6	8	1	98.4%	0.7%
平成25年3月	850	832	2	9	7	-	97.9%	1.1%
平成26年3月	824	803	2	11	8	-	97.5%	1.3%
平成27年3月	785	772	-	4	9	-	98.3%	0.5%
平成28年3月	838	821	5	4	8	-	98.0%	0.5%
平成29年3月	761	747	2	2	10	-	98.2%	0.3%
平成30年3月	829	815	4	3	7	-	98.3%	0.4%
平成31年3月	828	816	1	6	5	1	98.6%	0.7%
令和2年3月	807	790	5	3	9	1	97.9%	0.4%
令和3年3月	770	754	3	5	8	-	97.9%	0.6%

資料：「学校基本調査」

## 88. 高等学校の状況

生徒数の推移

単位：人

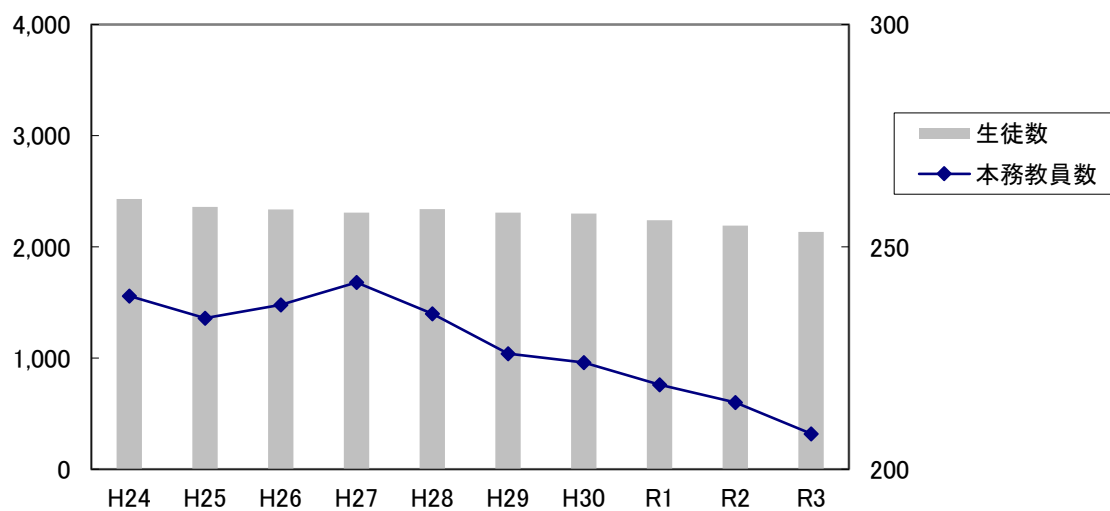
	H24	H25	H26	H27	H28	H29	H30	R1	R2	R3
伊賀市	2,430	2,360	2,336	2,307	2,339	2,307	2,300	2,241	2,192	2,134

注：通信制は除く

本務教員数の推移

	H24	H25	H26	H27	H28	H29	H30	R1	R2	R3
伊賀市	239	234	237	242	235	226	224	219	215	208

資料：「学校基本調査」



## 施設別の状況

令和3年5月1日

学校名	生徒数		
	総数	男	女
(公立) 上野	814	409	405
上野(定時制)	54	31	23
伊賀白鳳	777	453	324
あけぼの学園	224	79	145
(私立) 愛農学園農業	62	37	25
桜丘	200	122	78
合計	2,131	1,131	1,000
神村学園高等部通信課程伊賀分校	62	32	30

## 卒業者の状況

単位：人

年月	総数	大学等 進学者 (A)	専修学校 等入学者 (B)	就職者 (一時的 な仕事も 含む)	その他	再掲(A) (B) のうち就職 している者	進学率 (大学・短 大等)	就職率
平成24年3月	813	402	131	268	12	-	49.4%	33.0%
平成25年3月	810	396	129	257	28	-	48.9%	31.7%
平成26年3月	739	375	93	251	20	-	50.7%	34.0%
平成27年3月	746	383	110	224	29	-	51.3%	30.0%
平成28年3月	741	362	102	257	20	-	48.9%	34.7%
平成29年3月	740	361	109	249	21	-	48.8%	33.6%
平成30年3月	727	349	102	271	5	-	48.0%	37.3%
平成31年3月	761	390	101	264	6	-	51.2%	34.7%
令和2年3月	720	367	112	234	7	-	51.0%	32.5%
令和3年3月	696	356	95	218	27	-	51.1%	31.3%

資料：「学校基本調査」

## 89. 幼稚園の状況

園児数の推移

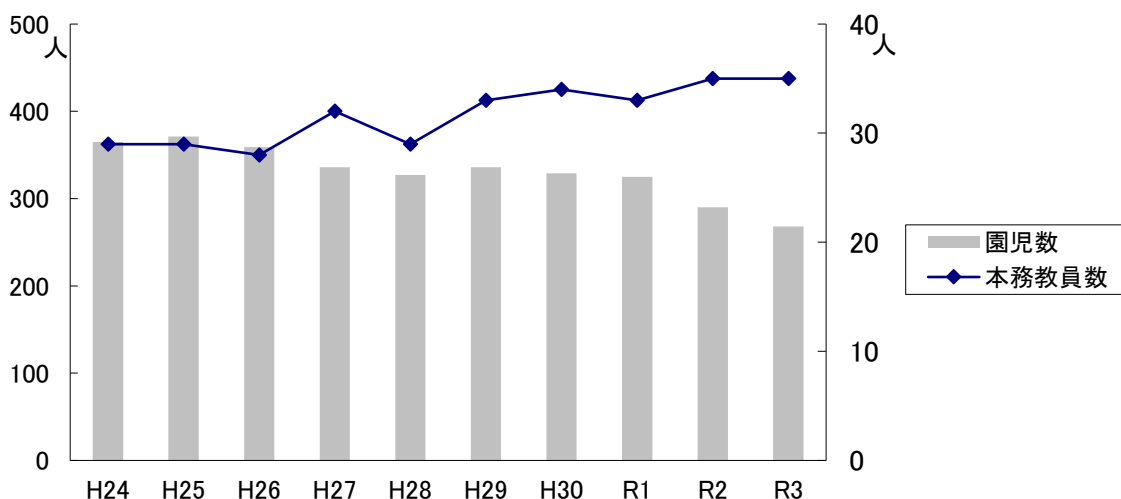
各年5月1日 単位：人

	H24	H25	H26	H27	H28	H29	H30	R1	R2	R3
伊賀市	365	371	359	336	327	336	329	325	290	268

本務教員数の推移

	H24	H25	H26	H27	H28	H29	H30	R1	R2	R3
伊賀市	29	29	28	32	29	33	34	33	35	35

資料：「学校基本調査」



施設別状況

令和3年5月1日

幼稚園名	学級数		園児・児童・生徒			教員数		職員数
	普通	特別	総数	男	女	本務者	兼務者	
(公立) 桃青の丘	6	-	91	48	43	15	-	2
(私立) 白鳳	4	-	70	33	37	8	-	1
(認定こども園) 青山よさみ	3	-	107	57	50	12	7	2
合計	13	-	268	138	130	35	7	5

資料：「学校基本調査」

## 90. 図書館の状況

## 利用状況

年度	開館日数	入館者数(人)			貸出登録者数 (人)
		総数	児童	一般	
平成30	275	92,958	12,946	80,012	40,182
令和元	244	80,523	10,800	69,723	20,323
令和2	262	59,509	7,915	51,594	19,988

※令和元年度から登録者数を過去10年間で利用のある登録者に変更

## 蔵書冊数

年度	総数	一般図書	児童図書	郷土資料	参考資料	別置
平成30	230,492	146,651	53,406	13,453	8,139	8,843
令和元	216,293	131,959	53,653	13,579	8,257	8,845
令和2	216,430	131,060	54,542	13,775	8,208	8,845

注：コンピュータ管理のみの冊数

出典：伊賀市立上野図書館

## 91. 体育施設利用状況

施設名	令和元年度		令和2年度	
	延利用日数	延利用者数	延利用日数	延利用者数
上野運動公園野球場	142	8,793	98	6,207
上野運動公園競技場	114	16,761	91	7,347
上野運動公園スポーツセンター	27	557	13	119
上野運動公園テニスコート	313	8,520	320	8,036
上野緑ヶ丘テニスコート	201	9,730	303	9,448
伊賀上野武道館	289	8,267	275	6,084
伊賀市民体育館	343	28,847	340	21,571
ゆめが丘テニスコート	310	5,212	289	3,550
ゆめが丘多目的広場	77	8,826	72	3,524
しらさぎ運動公園	381	20,584	303	13,077
いがまちスポーツセンター	886	17,536	783	8,410
島ヶ原運動広場	12	6,551	110	4,904
阿山第1運動公園	608	97,233	500	18,959
阿山第2運動公園	32	12,419	11	700
阿山B&G海洋センター	660	35,688	647	22,416
大山田B&G海洋センター	752	22,337	645	16,053
大山田東グラウンド	56	654	58	485
大山田東体育館	137	1,679	151	2,866
青山北部公園運動施設	124	2,022	-	-
青山テニスコート	52	169	47	118
青山児童屋内運動場	16	629	4	24
青山グラウンド	147	9,787	225	8,156
青山高尾グラウンド	4	475	1	35
青山矢持グラウンド	27	741	33	282
青山高尾体育館	14	724	52	1,066

出典：伊賀市企画振興部スポーツ振興課

## 92. 伊賀市内指定・登録文化財件数一覧表

令和3年4月1日現在

	建造物	絵画	彫刻	工芸品	書跡	歴史資料	考古
国指定	8	2	18	-	2	-	1
国選択	-	-	-	-	-	-	-
県指定	13	10	33	11	11	2	6
市指定	42	13	56	27	41	13	18
国登録	52	-	-	-	-	-	-
市登録	-	-	-	-	-	-	-
合計	115	25	107	38	54	15	25

	民俗文化財		名勝及び 史跡	史跡及び 名勝	史跡	天然記念物	計
	有形	無形					
国指定	-	2	1	-	7	3	44
国選択	-	1	-	-	-	-	1
県指定	3	7	-	1	12	6	115
市指定	14	8	-	-	31	24	287
国登録	-	-	-	-	-	-	52
市登録	-	-	-	-	2	-	2
合計	17	18	1	1	52	33	501

出典：伊賀市教育委員会文化財課

93. 国指定・選択文化財

国指定文化財

令和3年4月1日現在

種 別	名 称	員数	所在地	指定年月日
有形文化財	建造物	観菩提寺本堂	1棟 島ヶ原	明40. 5. 27
		観菩提寺楼門 附棟札	1棟 島ヶ原	明40. 5. 27
		大村神社宝殿 附棟札3枚	1棟 阿保	大 9. 4. 15
		高倉神社本殿・境内社八幡社本殿・境内社	3棟 西高倉	大15. 4. 19
		春日社本殿 附棟札6枚		
		猪田神社本殿 附棟札6枚		
		猪田神社本殿 附棟札6枚	1棟 猪田	昭14. 10. 25
		射手神社十三重塔(南方塔)	1基 長田	昭31. 6. 28
		町井家住宅 主屋・書院	2棟 柘川	昭50. 6. 23
	俳聖殿 附厨子1基・棟札1枚・門1棟	1棟 上野丸之内	平22. 12. 24	
	絵画	絹本着色藤堂高虎像	1幅 長田	明39. 4. 14
		絹本着色興正菩薩像	1幅 富永	明45. 2. 8
	彫刻	木造十一面観音立像	1躯 島ヶ原	明37. 8. 29
		木造俊乗上人坐像	1躯 富永	明45. 2. 8
		木造僧形坐像	1躯 富永	大 2. 4. 14
		木造虚空蔵菩薩坐像	1躯 山出	大 4. 3. 26
		木造阿弥陀如来坐像	1躯 菖蒲池	大 4. 8. 10
		木造四天王立像	4躯 菖蒲池	大 4. 8. 10
		木造阿弥陀如来坐像	1躯 東谷	大 4. 8. 10
		木造薬師如来坐像	1躯 森寺	大 4. 8. 10
		木造五大明王像	5躯 古郡	大 4. 8. 10
		木造日光・月光菩薩立像	2躯 湯屋谷	大 4. 8. 10
		木造阿弥陀如来及両脇侍像	3躯 東高倉	大 5. 8. 17
		木造観世音菩薩坐像・勢至菩薩坐像	2躯 界外	大 5. 8. 17
		木造十一面観音立像	1躯 寺脇	大 5. 8. 17
		木造地藏菩薩坐像	1躯 柘植町	昭11. 5. 6
		木造阿弥陀如来坐像	1躯 上野寺町	昭12. 8. 25
		木造薬師如来坐像	1躯 猪田	昭24. 2. 18
木造如来坐像 附石造基壇		1躯(1基) 富永	昭50. 6. 12	
木造薬師如来坐像	1躯 三田	平 3. 6. 21		
書跡	紙本墨書大般若経 附唐櫃六合	595帖 種生	昭37. 2. 2	
	更科紀行 芭蕉自筆稿本	1巻 上野丸之内	昭52. 6. 11	
考古資料	板彫五輪塔	1面 富永	明45. 2. 8	
無形民俗文化財	上野天神祭のダンジリ行事		平14. 2. 12	
	勝手神社の神事踊		平30. 3. 8	
記念物	名勝及史跡	城之越遺跡	比土	平 5. 10. 29
		御墓山古墳	佐那具町	大10. 3. 3
	史跡	長楽山廃寺跡	西明寺	大12. 3. 7
		旧崇広堂	上野丸之内	昭 5. 11. 19
		廃補陀落寺町石	9基 西高倉	昭 8. 2. 28
		伊賀国分寺跡	西明寺	昭23. 1. 14
		上野城跡	上野丸之内	昭42. 12. 27
		伊賀国庁跡	坂之下	平21. 7. 23
特別天然記念物	オオサンショウウオ	地域を定めず	昭27. 3. 29	
天然記念物	高倉神社のシブナシガヤ	西高倉	昭 7. 7. 25	
	果号寺のシブナシガヤ	西山	昭 7. 7. 25	

出典：伊賀市教育委員会文化財課

国選択文化財

名 称	員数	所在地	選択年月日
勝手神社の神事踊		山畑	昭46. 11. 11

出典：伊賀市教育委員会文化財課



## 94. 県指定文化財

令和3年4月1日現在

種別	名称	員数	所在地	指定年月日
建造物	石造九重塔	1基	滝	昭33. 6. 9
	猪田神社本殿 附棟札	1棟	下郡	昭37. 2. 14
	愛宕神社本殿 附棟札	1棟	上野愛宕町	昭37. 2. 14
	石造宝塔	1基	上友田	昭43. 4. 13
	旧小田小学校本館	1棟	小田町	昭50. 3. 27
	常住寺閻魔堂 附棟札及び同写	1棟	長田	昭52. 3. 28
	旧三重県第三尋常中学校校舎 附正門	1棟	上野丸之内	平元. 3. 27
	菅原神社楼門・鐘楼	2棟	上野東町	平 5. 3. 8
	佛土寺石造多宝塔	2基	東高倉	平 6. 3. 9
	春日神社拝殿	1棟	川東	平 8. 3. 7
	入交家住宅 主屋 長屋門 表屋 土蔵 附書状・建物帳・絵図	4棟	上野相生町	平10. 3. 17
	廣禅寺輪蔵	1基	上野徳居町	平23. 3. 10
	阿弥陀寺の五輪塔	1基	川東	平25. 3. 25
	絵画	絹本着色大威徳明王像	1幅	滝
紙本著色十二天画像		1双	東高倉	昭46. 3. 17
十王図		10幅	長田	昭52. 3. 28
絹本着色仏涅槃図		1幅	島ヶ原	昭53. 2. 7
絹本著色如来荒神曼荼羅図		1幅	西高倉	平元. 3. 27
絹本著色星曼荼羅図		1幅	長田	平 4. 2. 21
絹本着色兼好法師画像		1幅	種生	平 9. 3. 7
紙本著色藤堂虎高像		1幅	上野寺町	平17. 3. 17
三十六歌仙扁額		12面(36図)	一之宮	平17. 3. 17
絹本著色地藏十王図	11幅	長田	平20. 3. 19	
有形文化財 彫刻	木造大日如来坐像	1軀	森寺	昭30. 4. 7
	木造聖観音立像	1軀	島ヶ原	昭30. 4. 8
	木造十一面観音立像	2軀	島ヶ原	昭30. 4. 8
	木造多門天立像	1軀	島ヶ原	昭31. 5. 2
	木造広目天立像	1軀	島ヶ原	昭31. 5. 2
	上野天神祭供奉面	6面	上野三之西町	昭38. 9. 12
	上野天神祭供奉面	12面	上野紺屋町	昭38. 9. 12
	上野天神祭供奉面	6面	上野相生町	昭38. 9. 12
	木造薬師如来坐像	1軀	内保	昭43. 4. 13
	木造阿弥陀如来坐像 木造釈迦如来坐像	2軀	広瀬	昭44. 3. 28
	木造阿弥陀如来坐像	1軀	下柘植	昭45. 2. 25
	木造四天王立像	4軀	法花	昭51. 3. 31
	岩根の磨崖仏	1基	大内	昭54. 3. 23
	木造阿弥陀三尊像	3軀	老川	平 4. 2. 21
	中ノ瀬磨崖仏	5軀	寺田	平 6. 3. 9
	木造不動明王立像	1軀	柘植町	平 6. 3. 9
	木造不動明王立像	1軀	長田	平 8. 3. 7
	木造阿弥陀如来坐像	1軀	白檜	平 9. 3. 6
	木造薬師如来坐像	1軀	中友生	平12. 3. 17
	木造阿弥陀如来坐像	1軀	守田町	平15. 3. 17
	木造二天立像	2軀	山出	平16. 3. 17
	木造十二神将立像	12軀	猪田	平16. 3. 17
	木造地藏菩薩立像	1軀	猪田	平17. 3. 17
	木造不動明王立像	1軀	長田	平17. 3. 17
	木造聖観音菩薩立像	1軀	上野徳居町	平17. 3. 17
	木造獅子・狛犬	2軀	西山	平17. 3. 17
	木造千手観音菩薩立像	1軀	山出	平19. 3. 27
	木造聖観音菩薩立像	1軀	山出	平19. 3. 27
	木造阿弥陀如来坐像	1軀	長田	平19. 3. 27
	木造薬師如来坐像	1軀	長田	平19. 3. 27
	木造天部形立像 (伝梵天像・伝帝釈天像)	2軀	島ヶ原	平24. 3. 9
	木造十一面観音菩薩立像	1軀	島ヶ原	平25. 3. 25
	寺田の石造地藏菩薩坐像群	3基	寺田	平29. 2. 2

種別	名称	員数	所在地	指定年月日
有形文化財	工芸品	鱧口	1口 島ヶ原	昭30. 4. 8
		上野天神祭山車幕	1具 上野鍛冶町	昭37. 2. 14
		上野天神祭山車金具	24個3基 上野福居町	昭37. 2. 14
		水晶舍利塔	1基 富永	昭40. 12. 9
		木造厨子 附木造閻魔坐像	3基1軀 長田	昭52. 3. 28
		唐冠形兜	1頭 上野丸之内	平 6. 3. 9
		鱧口 附由縁書	1口 古郡	平 8. 3. 7
		梵鐘	1口 山出	平10. 3. 17
		奥知勇収集古伊賀・古信楽器物類 一括	34件	平14. 3. 18
		脇差 銘 伊賀国宗近 永正元年六月日	1口	平20. 3. 19
		木製黒漆塗観音浄土彩絵厨子 附陶製蓮台観音菩薩坐像	1基 三田	平21. 3. 11
		有形文化財	書跡	紙本墨書末代念仏授手印
紙本墨書真盛自筆消息	1幅 長田			昭46. 3. 17
種生神社棟札	8枚 種生			平 4. 2. 21
白井家文書 附由緒書写、古文書写 藤堂高敏書状写 武田元光書状付属文書	95通 上野忍町			平13. 3. 27
松尾芭蕉関係資料	17点 上野丸之内			平14. 3. 18
宗国史(崇廣堂本)	1種32冊 上野丸之内			平19. 3. 27
永保記事略並びに同拾遺(藤堂采女家旧蔵本)	9冊 上野丸之内			平20. 3. 19
廳事類編(藤堂采女家旧蔵本)	1種18冊 上野丸之内			平21. 3. 11
三国地志(藤堂采女家旧蔵本)	112冊4帖 上野丸之内			平22. 3. 11
附伊賀国式社考	24鋪附1冊			平22. 3. 11
伊水温故(菊岡如幻自筆本) 附 紙本着色 菊岡如幻自画自賛像	4巻4冊 附1幅 上野丸之内			平26. 1. 23
伊賀甲賀山論関係文書	2巻9通 上野丸之内			令 2. 2. 3
有形文化財	歴史資料	藤堂藩伊賀作事方関連文書 規矩尺集8巻8冊 規矩之萬記1冊 伊賀作事方関連施設図面81枚 附七代喜右衛門直道手帳、諸事控 薬師堂表門拾分之下図 東京牛島屋敷図 建築雛形本、書盒	9冊81枚 上野玄蕃町	平17. 3. 17
		伊賀上野城下絵図	1鋪 上野向島町	平26. 1. 23
		有形文化財	考古資料	鳳凰寺の出土品
石造板碑	1基 白檜			昭50. 3. 27
佛土寺出土品 水晶製舍利塔 陶製壺	2個 東高倉			昭60. 3. 27
銅経筒 附法華経残欠一括 木札一枚	1口 長田			平 4. 2. 21
御墓山窯跡出土宮殿形陶製品	1基 緑ヶ丘本町			平14. 3. 18
ワキ塚1・2号墳出土品	111点 比土・緑ヶ丘本町			平22. 3. 11
有形民俗文化財	参宮講看板 附たわら屋看板	76枚附2枚 阿保	昭45. 2. 25	
	柏尾頭番帳	167枚 柏尾	昭48. 3. 31	
	春日神社雨乞願解大絵馬 附相撲板番付	13点附5点 川東	平11. 3. 17	
無形民俗文化財	敢国神社の獅子舞	一之宮	昭29. 4. 1	
	正月堂の修正会	島ヶ原	昭29. 4. 1	
	植木神社祇園祭	平田	昭54. 3. 23	
	陽夫多神社祇園祭の願之山行事	馬場	平21. 3. 11	
	日置神社の神事踊	下柘植	平31. 1. 28	
	大江の羯鼓踊	馬場	平31. 1. 28	
比自岐神社の祇園踊	比自岐	平31. 1. 28		

種別	名称	員数	所在地	指定年月日
記念物	史跡及び名勝	蓑虫庵	上野西日南町	昭13. 1. 19
	史跡	車塚	荒木	昭12. 9. 24
		旧麗沢舎	柘植町	昭13. 1. 21
		鍵屋の辻	小田町	昭13. 4. 16
		西蓮寺の供養塔	長田	昭15. 9. 24
		猪田神社古墳 附古井	猪田	昭16. 7. 30
		霊山山頂遺跡	下柘植	昭16. 9. 26
		鳳凰寺跡	鳳凰寺	昭17. 5. 16
		福地城跡	柘植町	昭43. 3. 22
		寺音寺古墳	炊村	昭53. 2. 7
		城之越遺跡（国指定部分を除く）	比土	平 4. 2. 21
		真盛廟	長田	平 7. 3. 13
		藤堂高久公墓所	長田	平16. 3. 17
		天然記念物	アヤマスズ自生地	西高倉
	西沢のノハナショウブ群落		西之澤	昭30. 4. 7
	霊山のイヌツゲとアセビ群生地		下柘植	昭48. 3. 31
	奥山愛宕神社のブナ原生林		勝地	昭48. 3. 31
霊山寺のオハツキイチョウ	下柘植		平 8. 3. 7	
逆柳の甕穴	高尾	平25. 3. 25		

出典：伊賀市教育委員会文化財課

## 95. 市指定文化財

市指定文化財		令和3年4月1日現在			
種別	名称	員数	所在地	指定年月日	
有形文化財	建造物	石造十三重塔	1基	青山羽根	昭32. 4. 1
		石造五輪塔	1基	霧生	昭32. 4. 1
		藤堂藩旧武庫	1棟	上野丸之内	昭33. 11. 22
		石造五輪塔	1基	岩倉	昭39. 1. 23
		宝篋印塔	1基	霧生	昭44. 2. 15
		大仏殿	1棟	富永	昭44. 4. 1
		極楽寺本堂	1棟	甲野	昭44. 4. 1
		板碑	1基	種生	昭44. 5. 29
		石造五輪塔	2基	滝	昭44. 5. 29
		石造五輪塔	1基	菖蒲池	昭46. 2. 23
		石造十三重塔	1基	湯屋谷	昭46. 2. 23
		六地藏石幢	1基	高尾	昭47. 8. 5
		石造五輪塔	1基	青山羽根	昭47. 8. 5
		石幢	1基	玉瀧	昭48. 9. 1
		石造宝篋印塔	1基	槇山	昭48. 9. 1
		石造鳥居	1基	柘植町	昭53. 3. 16
		石造宝篋印塔	1基	愛田	昭53. 3. 16
		石造宝篋印塔	2基	新堂	昭53. 3. 16
		石造宝篋印塔	1基	柘植町	昭53. 3. 16
		鐘楼と梵鐘	1基	柘植町	昭53. 3. 16
		阿弥陀三尊石龕仏	1基	摺見	昭54. 12. 20
		伊賀文化産業城	2棟	上野丸之内	昭60. 3. 18
		石造宝篋印塔	1基	石川	昭61. 10. 8
		石造五輪塔	1基	槇山	昭61. 10. 8
		石造宝篋印塔	1基	槇山	昭61. 10. 8
		石造露盤	1基	上友田	昭61. 10. 8
		射手神社石造十三重塔(北方塔)	1基	長田	平 6. 7. 26
		石幢 (石灯籠型六地藏)	1基	下友生	平 6. 7. 26
		石造宝篋印塔	1基	諏訪	平 9. 3. 11
		西町集議所	3棟	上野西町	平11. 3. 26
		猪田神社石灯籠	1基	猪田	平12. 4. 25
		寺田五輪塔	1基	寺田	平14. 4. 25
		西蓮寺鐘楼門	1棟	長田	平14. 4. 25
		西蓮寺石燈籠	1基	長田	平14. 4. 25
		石造宝篋印塔	1基	上之庄	平15. 4. 24
		藤堂家所縁御殿の御門	1棟	上野丸之内	平16. 9. 30
		石造五輪塔	1基	上友生	平18. 1. 31
		石造五輪塔	1基	治田	平18. 1. 31
		石造宝塔	1基	下柘植	平20. 12. 25
		石造宝篋印塔	1基	玉瀧	平25. 2. 12
	成瀬平馬家長屋門	1棟	上野丸之内	平29. 3. 28	
旧上野市庁舎 附建築関係図面 4点	1棟	上野丸之内	平31. 3. 26		
絵画	紙本著色藤堂高虎画像	1幅	朝屋	昭33. 11. 22	
	絹本著色過去莊嚴劫千仏画像	3幅	沖	昭38. 4. 1	
	絹本著色現在賢劫千仏画像				
	絹本著色未来星宿劫千仏画像				

種 別	名 称	員数	所在地	指定年月日	
絵画	如意輪観音画像	1 幅	滝	昭47. 8. 5	
	両界曼荼羅	2 幅	伊勢路	昭50. 9. 20	
	絹本着色阿弥陀如来画像	3 幅	古山界外	昭55. 8. 27	
	絹本着色阿弥陀如来画像				
	絹本着色地藏菩薩画像				
	絹本着色地藏菩薩画像	1 幅	服部町	昭55. 8. 27	
	絹本着色真盛上人画像	1 幅	守田町	昭55. 8. 27	
	観菩提寺の古絵図	1 面	島ヶ原	昭61. 6. 25	
	伝如来荒神像	1 幅	長田	昭63. 3. 17	
	曾我蕭白筆鳥獣人物画押絵貼屏風	6曲1双	長田	平12. 4. 25	
	絹本着色弘法大師像	1 幅	富永	平16. 9. 24	
	絹本着色不動明王像	1 幅	富永	平16. 9. 24	
	春日鹿曼荼羅	1 幅		平28. 3. 24	
	有形文化財	彫刻	石造十三仏	1 基	守田町
鳳凰彫刻・木鼻・墓股			6 個	古郡	昭33. 11. 22
木造不動明王立像及び両脇侍像			3 軀	沖	昭38. 4. 1
宝蔵寺石仏群			9 軀	寺脇	昭42. 9. 8
石仏五智如来坐像			5 軀	勝地	昭42. 9. 8
石造狛犬			1 対	下阿波	昭44. 4. 1
石造狛犬			1 対	下阿波	昭44. 4. 1
木造普賢菩薩坐像			1 軀	広瀬	昭44. 4. 1
木造大日如来坐像(胎蔵界)			1 軀	甲野	昭44. 4. 1
木造大日如来坐像(金剛界)			1 軀	甲野	昭44. 4. 1
木造四天王立像			4 軀	甲野	昭44. 4. 1
石造地藏菩薩立像			1 軀	北山	昭46. 2. 15
石燈籠と由来文書 附由来文書			1 基	島ヶ原	昭47. 8. 1
四角燈籠			1 基	島ヶ原	昭47. 8. 1
石薬師磨崖仏			1 基	島ヶ原	昭47. 8. 1
真盛上人供養塔			1 基	島ヶ原	昭47. 8. 1
木造地藏菩薩立像			1 軀	川上	昭47. 8. 5
石造阿弥陀如来立像			1 軀	高尾	昭47. 8. 5
木造不動明王像			1 軀	東谷	昭48. 1. 25
木造毘沙門天立像			1 軀	東谷	昭48. 1. 25
木造十一面観音立像			1 軀	野間	昭48. 1. 25
磨崖仏			13 軀	川合	昭48. 9. 1
木造夜叉明王坐像			1 軀	川合	昭48. 9. 1
木造阿弥陀如来立像			1 軀	西湯舟	昭48. 9. 1
木造狛犬			1 対	柏野	昭53. 3. 16
木造狛犬			1 対	下柘植	昭53. 3. 16
峰の六地藏磨崖仏			1 軀	島ヶ原	昭56. 4. 1
行者堂阿弥陀磨崖仏			1 軀	島ヶ原	昭56. 6. 1
金剛力士像			2 軀	島ヶ原	昭57. 7. 8
賓頭盧尊者半跏坐像			1 軀	島ヶ原	昭57. 7. 8
六斎念仏供養四角型石灯			1 基	島ヶ原	昭57. 7. 8

種 別	名 称	員数	所在地	指定年月日
彫刻	薬師沢六地藏磨崖仏	1基	島ヶ原	昭57. 7. 8
	阿弥陀石仏	1基	島ヶ原	昭57. 7. 8
	十三重石塔	1基	島ヶ原	昭58. 7. 19
	相田地蔵前地蔵	1基	島ヶ原	昭58. 7. 19
	木造狛犬	2軀	石川	昭61. 10. 8
	奈良道の三地蔵	3基	長田	昭63. 3. 17
	木造十一面観音立像	1軀	富永	平元. 3. 31
	木造地藏菩薩立像	1軀	富永	平元. 3. 31
	石造地藏菩薩像	2軀	中村	平元. 3. 31
	長福寺の版木	2枚	柘植町	平元. 4. 1
	木造十一面観音立像	1軀	下柘植	平元. 4. 1
	木造天部形立像	2軀	愛田	平 7. 3. 20
	木造毘沙門天立像	1軀	愛田	平 7. 3. 20
	木造地藏菩薩立像	1軀	愛田	平 7. 3. 20
	大川地藏（磨崖仏）	5軀	治田	平13. 4. 24
	木造阿弥陀如来立像	1軀	寺田	平16. 2. 26
	木造阿弥陀如来坐像	1軀	市部	平16. 2. 26
	木造釈迦如来坐像	1軀	比自岐	平16. 2. 26
	木造地藏菩薩立像	1軀	守田町	平16. 2. 26
	木造阿弥陀如来坐像	1軀	下友生	平16. 2. 26
	木造十一面観音立像	1軀	長田	平16. 2. 26
	石造地藏菩薩坐像	1軀	服部町	平16. 2. 26
	石造地藏菩薩半跏像	1軀	川合	平19. 1. 23
射手神社（旧仏性寺）地藏石仏	1基	長田	平28. 3. 24	
工芸品	金属製懸仏	1軀	柏尾	昭32. 4. 1
	湯釜	2個	一之宮	昭33. 11. 22
	罌口	1口	上野寺町	昭33. 11. 22
	木造黒漆厨子	1基	西高倉	昭38. 4. 1
	五鈷杵	1軀	滝	昭39. 6. 20
	鑄銅製火竜槍	1口	阿保	昭42. 9. 8
	鉄製罌口	1口	下阿波	昭44. 4. 1
	梵鐘	1口	甲野	昭44. 4. 1
	罌口	1口	高尾	昭47. 8. 5
	磬・磬台	1式	寺脇	昭47. 8. 5
	鑄鉄製扁額	1面	中友田	昭48. 9. 1
	儀槍	2柄	中友田	昭48. 9. 1
	銅鐘	1口	上野東町	昭54. 12. 22
	京口橋擬宝珠	1基	上野丸之内	昭55. 1. 23
	島川専助所用武器	1具	上野丸之内	昭55. 1. 23
	本尊厨子鎖子	1組	島ヶ原	昭57. 7. 8
	石造湯槽	1基	中友田	昭61. 10. 8
	石造湯槽	1基	玉瀧	昭61. 10. 8
	梵鐘	1口	馬場	平 3. 6. 14
	罌口	1口	老川	平 6. 2. 22
	日置神社の懸仏	1面	下柘植	平 9. 5. 6
	宝光院の罌口	1口	中友田	平11. 1. 21

種別	名称	員数	所在地	指定年月日
工芸品	西蓮寺蓮葉形銅製水鉢	1基	長田	平14. 4. 25
	神王寺の鰐口	2口	下柘植	平15. 6. 24
	薬師寺の鰐口	1口	柘植町	平15. 6. 24
	陶製芭蕉翁立像	1点	柘植町	平15. 6. 24
	石造灯籠	1基	一之宮	平16. 2. 26
有形文化財 書跡・典籍	紙本墨書芭蕉自筆月見の献立	1幅	上野桑町	昭32. 3. 28
	版本法華經	8卷	北山	昭32. 4. 1
	石田三郎左衛門家伝来文書	28通	上野池町	昭39. 1. 23
	鹿島神社棟札	2枚	霧生	昭42. 9. 8
	鳳凰寺竿帳及び検見帳	一括	鳳凰寺	昭44. 4. 1
	神社祭礼帳	1冊	種生	昭46. 2. 15
	伊賀山城国境幕府裁定地図	1幅	島ヶ原	昭47. 8. 1
	紙本墨書神名帳	2卷	岩倉	昭48. 1. 25
	切支丹吟味の条目板	1面	広瀬	昭52. 2. 25
	明治資料地誌	19冊	平田	昭52. 2. 25
	伊賀国無足人帳	1冊	川東	昭53. 3. 16
	春日神社古文書	15種	川東	昭53. 3. 16
	藤堂藩主代々施入文	10通	柘植町	昭53. 3. 16
	紙本大般若經	563卷	川東	昭53. 3. 16
	紙本大般若經の残欠	10卷	新堂	昭53. 3. 16
	穴石神社の棟札	1枚	柘植町	昭53. 3. 16
	倉部天神社の棟札	1枚	柘植町	昭53. 3. 16
	中馬野の寛永山論文書	5点	中馬野	昭56. 9. 4
	庵日記、横日記・蓑虫庵句会句牒	3冊	上野丸之内	昭59. 3. 16
	國中萬うりかひ免許状 付府内宿諸役及野島年貢御免文書	11通	上野丸之内	昭59. 3. 16
	伊賀山城境論対決覚帳	1冊	島ヶ原	昭60. 12. 10
	医王山西蓮寺眺望詞并八景吟	1卷	長田	昭62. 4. 28
	若宮神社棟札	3枚	老川	昭62. 5. 27
	土橋区有文書	133点	上野丸之内	平元. 3. 16
	倉部川余水貰受書・碑	1枚1基	長田・柘植町	平元. 4. 1
	上柘植村文書	一括	長田	平元. 4. 1
	山畑文書	11点	長田	平元. 4. 1
	北打山山論文書	2冊	長田	平元. 4. 1
	植木宮大般若經	5卷	平田	平元. 7. 1
	木津家文書	1卷	長田	平 3. 6. 14
	六角承禎書状知行宛行状	5通	長田	平 3. 6. 14
	六角義治書状	1通	長田	平 3. 6. 14
	島ヶ原本陣御茶屋文書	37点	島ヶ原	平 4. 6. 29
	林昌寺の算額	1枚	中柘植	平 7. 3. 20
	拾貳郷井堰関係文書 附木造櫃	345通	上野丸之内	平 8. 3. 26
	勝手神社の棟札	1枚	山畑	平 9. 5. 6
	観菩提寺観世音開帳縁記文書	2卷	島ヶ原	平12. 2. 22
	朱雀家文書	5通	長田	平14. 4. 25
	豊臣秀吉朱印状	1幅	中馬野	平19. 1. 22
	旧楽音寺大般若經	528帖	長田	平21. 12. 25
高山公実録	50巻25冊	上野丸之内	平24. 3. 28	

種別	名称	員数	所在地	指定年月日
歴史資料	伊賀国上野城破損之覚	1幅	上野丸之内	平11. 3. 26
	法華経塔	1基	服部町	平13. 4. 24
	上野城下町絵図	1幅	上野鍛冶町	平16. 2. 26
	廃補陀落寺 八町石	1基	西高倉	平16. 2. 26
	西嶋家文書	168点	上野丸之内	平16. 9. 30
	廃補陀落寺 五町石	1基	西高倉	平16. 9. 30
	藤堂家歴代供養墓所	13基	上野寺町	平16. 9. 30
	鉄錆地六十二間筋兜面頬付	1式	上野丸之内	平23. 2. 24
	安政伊賀上野地震供養塔	1基	野間	平24. 3. 28
	上野城下町絵図	1幅	上野丸之内	平25. 2. 12
	元禄13年伊賀国絵図	1幅	上野丸之内	平25. 2. 12
	明治7年伊賀上野博覧会図	1幅	阿保	平31. 3. 26
	伊州御城下破崖損所絵図	2幅	上野向島町	平31. 3. 26
	考古資料	六鈴鏡及び古墳出土品	一括	千歳
鏡及び古墳出土品		一括	上野東町	昭33. 11. 22
サヌカイト原石・磨製石斧		3点	種生	昭42. 9. 8
小上野遺跡出土品		一括	富永	昭44. 4. 1
石造板碑		1基	下郡	昭55. 1. 23
長隆寺層塔残欠		1基	森寺	昭55. 1. 23
将軍塚遺跡出土品		一括	川合	昭61. 10. 8
上丸川1号・2号古墳出土品		一括	川合	昭61. 10. 8
霊山経塚遺跡銅鏡		4枚	柘植町	平元. 4. 1
霊山経塚遺跡出土品		一括	柘植町	平元. 4. 1
川西出土石斧		1点	川西	平元. 4. 1
菰池1号墳出土品		一括	柘植町	平元. 4. 1
筒御前古墳出土品		一括	柘植町	平元. 4. 1
天長山古墳出土品		一括	柘植町	平元. 4. 1
的場遺跡出土品		一括	柘植町	平元. 4. 1
安田中世墓出土蔵骨器		15点	阿保	平 4. 10. 23
岡田栄吉収集三田廃寺古瓦他出土資料		123点	緑ヶ丘本町	平18. 1. 31
下郡木簡	1点	緑ヶ丘本町	令 2. 3. 24	
有形民俗文化財	袖樽	1点	高尾	昭42. 9. 8
	勸進橋架設記念碑	1基	下川原	昭47. 8. 5
	上野天神祭供奉面・能面	13面	上野徳居町	昭54. 12. 20
	菅原神社 三十六歌仙扁額	36面	上野東町	平13. 4. 24
	菅原神社 算額	1面	上野東町	平13. 4. 24
	上野天神祭鍛冶町楼車前幕	1具	上野鍛冶町	平16. 2. 26
	三田神社神楽踊装束・用具類 附三田神社所蔵神楽踊歌本	1式	三田	平16. 9. 30
	紅葉屋参宮講看板	11枚	伊勢路	平23. 2. 24
	大和屋参宮講看板	13枚	伊勢路	平23. 2. 24
	上野天満宮祭礼行列略記版木 附天神祭礼行列板元掛看板 御用印判師雲禾堂看板	1枚	上野西町	平26. 3. 27
	恵美須神社の算盤型算額	1面	上野恵美須町	平26. 3. 27
	猿野の祇園踊り図絵馬	1面	上阿波	平26. 3. 27
	岡林の花踊り図絵馬	1面	柘植町	平26. 3. 27
	新大仏寺雨乞い関係文書 附雨乞い踊り用具	44点	富永	平27. 2. 26



種別	名称	所在地	指定年月日		
民俗文化財	獅子踊	島ヶ原	昭30.10.1		
	太鼓踊り	島ヶ原	昭30.10.1		
	獅子神楽	川東	昭53.3.16		
	比自岐神社 祇園祭	比自岐	平4.5.27		
	田守神社 秋祭	蔵縄手	平4.5.27		
	富永的祭	富永	平16.9.24		
	獅子神楽	種生	平16.10.27		
	伊賀のカンジョウナワ行事	長田・菖蒲池・東谷・柘植町・中柘植・石川・西湯舟・中友田・槇山	令3.2.24		
	記念物	史跡	芭蕉翁故郷塚	上野農人町	昭30.8.25
			さまざま園	上野玄蕃町	昭30.8.25
芭蕉翁生家			上野赤坂町	昭30.8.25	
了源上人墓所			佐那具町	昭32.3.28	
財良寺跡			才良	昭33.11.22	
安国寺跡			三田	昭33.11.22	
服部土芳墓所			長田	昭38.4.1	
藤堂元甫墓所			長田	昭38.4.1	
菊岡如幻墓所			守田町	昭38.4.1	
勘定塚			外山	昭39.1.23	
鳴塚古墳			鳳凰寺	昭44.4.1	
藤原千方伝説地			高尾	昭45.8.10	
垂園森と哀園森			市部	昭46.12.13	
貝おほひ奉納の社			上野東町	昭47.4.27	
草蒿寺跡・吉田兼好ゆかりの地			種生	昭47.8.5	
辻堂古墳			中村	昭48.4.1	
御旅所古墳			馬場	昭48.9.1	
了源上人遷化の地			丸柱	昭48.9.1	
藤林長門守墓所			東湯舟	昭48.9.1	
菩提寺跡			荒木	昭53.1.25	
竹島氏館			大野木	昭54.10.30	
東山古墳			円徳院	昭63.3.28	
柏野城跡			柏野	平元.4.1	
竹島城跡			愛田	平元.4.1	
壬生野城跡			川東	平元.4.1	
入交家			上野相生町	平10.3.26	
藤堂采女家歴代墓所			長田	平14.4.25	
藤堂新七郎家墓所			上野恵美須町	平15.4.24	
西島八兵衛之友墓			上野紺屋町	平16.2.26	
藤堂玄蕃家墓所			上野寺町	平16.2.26	
松寿院供養塔			長田	平29.3.28	

種別	名称	所在地	指定年月日
記念物 天然 記念物	杉(八幡杉)	治田	昭47. 4. 27
	イチイガシ	白檜	昭53. 1. 25
	二度芽のケヤキ	上野東町	昭54. 12. 20
	ステゴドン象の門歯化石	川合	昭61. 10. 8
	珪化木	川合	昭61. 10. 8
	センダンの大樹	馬場	昭61. 10. 8
	ミツガシワ	下神戸	平 4. 3. 24
	西光寺のイチョウ	下柘植	平 7. 3. 20
	神王寺の紅梅	下柘植	平 7. 3. 20
	萬寿寺の椎	柘植町	平 7. 3. 20
	成田山の椎	柘植町	平 7. 3. 20
	余野公園の松	柘植町	平 7. 3. 20
	転輪寺の七本松	柏野	平 7. 3. 20
	春日神社の社叢	川東	平 7. 3. 20
	澤村家のケヤキとしなのがき	川東	平 7. 3. 20
	諏訪神社の大杉	諏訪	平 7. 4. 27
	シダ植物タニヘゴ群落	沖	平 9. 3. 11
	薬師寺のムクロジ	馬田	平11. 1. 21
	サギスゲ群生地	下神戸	平16. 9. 30
	滝仙寺の松	滝	平21. 12. 25
	西念寺のカヤ	島ヶ原	平23. 2. 24
	ギフチョウ	予野	平25. 2. 12
高德寺のカゴノキ	高山	平25. 2. 12	
種生のオオツクバネガシ	種生	平27. 2. 26	

出典：伊賀市教育委員会文化財課

## 96. 国・市登録文化財

国登録文化財		令和3年4月1日現在		
名 称	員数	所在地	登録年月日	
上野市上水道水源地送水機関室	1棟	小田町	平 8. 12. 20	
北泉家住宅主屋 (旧上野警察署庁舎)	1棟	上野丸之内	平 9. 12. 12	
福岡醤油店	1棟	島ヶ原	平10. 4. 21	
寺村家住宅主屋	1棟	上野福居町	平14. 2. 14	
寺村家住宅前蔵	1棟	上野福居町	平14. 2. 14	
上野文化センター	1棟	上野中町	平15. 12. 1	
赤井家住宅主屋	1棟	上野忍町	平22. 9. 10	
赤井家住宅茶室	1棟	上野忍町	平22. 9. 10	
赤井家住宅土蔵	1棟	上野忍町	平22. 9. 10	
赤井家住宅長屋門	1棟	上野忍町	平22. 9. 10	
赤井家住宅土塀	1棟	上野忍町	平22. 9. 10	
長谷園大正館	1棟	丸柱	平23. 10. 28	
長谷園登り窯	1基	丸柱	平23. 10. 28	
いとう旅館本館	1棟	上野桑町	平23. 10. 28	
旅館薫楽荘本館	1棟	上野桑町	平23. 10. 28	
旅館薫楽荘蔵	1棟	上野桑町	平23. 10. 28	
旅館薫楽荘門及び塀	1棟	上野桑町	平23. 10. 28	
一乃湯本館	1棟	上野西日南町	平25. 6. 21	
一乃湯門	1棟	上野西日南町	平25. 6. 21	
開化寺観音堂	1棟	小田町	平25. 12. 24	
開化寺三重塔	1基	小田町	平25. 12. 24	
開化寺門	1棟	小田町	平25. 12. 24	
栄楽館南棟	1棟	上野相生町	平26. 4. 25	
栄楽館東棟	1棟	上野相生町	平26. 4. 25	
栄楽館土蔵	1棟	上野相生町	平26. 4. 25	
栄楽館門及び塀	1棟	上野相生町	平26. 4. 25	
中森家住宅主屋	1棟	上野玄蕃町	平26. 12. 19	
中森家住宅離れ	1棟	上野玄蕃町	平26. 12. 19	
中森家住宅前蔵	1棟	上野玄蕃町	平26. 12. 19	
中森家住宅蔵	1棟	上野玄蕃町	平26. 12. 19	
中森家住宅門及び土塀	1棟	上野玄蕃町	平26. 12. 19	
中森家住宅井戸屋形及び板塀	1棟	上野玄蕃町	平26. 12. 19	
長谷園主屋	1棟	丸柱	平27. 3. 26	
長谷園別荘	1棟	丸柱	平27. 3. 26	
長谷園離れ	1棟	丸柱	平27. 3. 26	
長谷園蔵	1棟	丸柱	平27. 3. 26	
長谷園奥の蔵	1棟	丸柱	平27. 3. 26	
長谷園展示室一	1棟	丸柱	平27. 3. 26	
長谷園展示室二	1棟	丸柱	平27. 3. 26	
長谷園展示室三	1棟	丸柱	平27. 3. 26	
長谷園工房一	1棟	丸柱	平27. 3. 26	
長谷園工房二	1棟	丸柱	平27. 3. 26	
長谷園体験工房	1棟	丸柱	平27. 3. 26	
長谷園門及び塀	1棟	丸柱	平27. 3. 26	
料理旅館梅家	1棟	平田	平28. 2. 25	
旧料理旅館九重本館	1棟	上野西日南町	平30. 5. 10	
旧料理旅館九重別館	1棟	上野西日南町	平30. 5. 10	
旧料理旅館九重門及び塀	1棟	上野西日南町	平30. 5. 10	
伊賀鉄道上野市駅舎	1棟	上野丸之内	令 3. 2. 4	
伊賀鉄道桑町跨線橋	1基	上野桑町	令 3. 2. 4	
伊賀鉄道小田拱橋	1基	小田町	令 3. 2. 4	
伊賀鉄道小田第二暗渠	1基	小田町	令 3. 2. 4	

## 市登録文化財

令和3年4月1日現在

	名 称	員数	所在地	登録年月日
史跡	霊山寺石仏群		下柘植	平15. 6. 24
	鈴木氏館跡		御代	平15. 6. 24

出典：伊賀市教育委員会文化財課

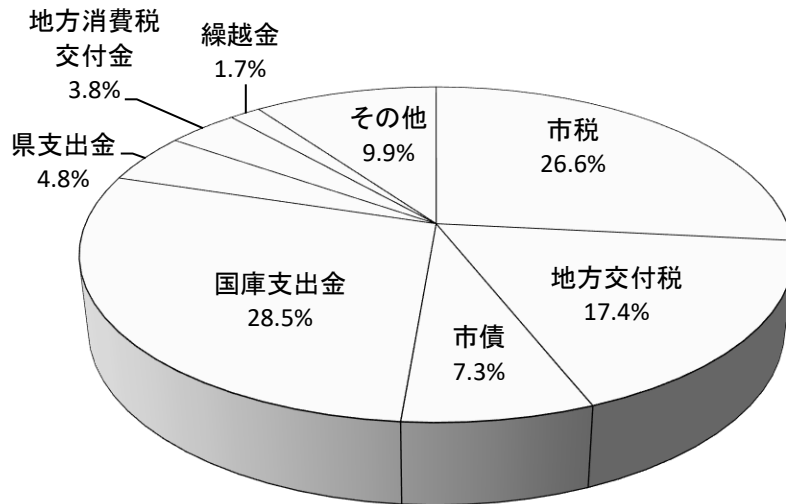
## 12. 税 ・ 財 政

- 97. 一般会計決算の状況・・・・・・・・・・ 154
- 98. 特別会計決算の状況・・・・・・・・・・ 156
- 99. 公営企業決算の状況・・・・・・・・・・ 156
- 100. 普通会計決算の推移・・・・・・・・・・ 157
- 101. 地方税収入額の推移・・・・・・・・・・ 158
- 102. たばこ税の状況・・・・・・・・・・ 158

97. 一般会計決算の状況

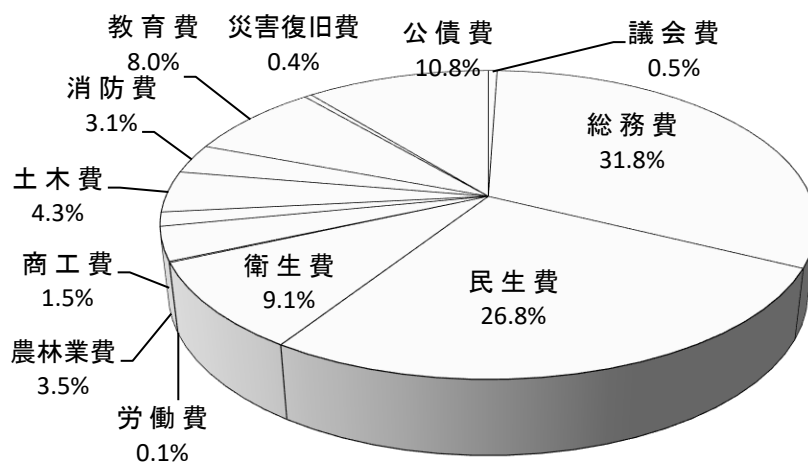
歳入		令和2年度 単位：円	
区	分	金額	
市	税	14,681,626,644	
地方譲与	税	607,544,001	
利子割交付	金	12,523,000	
配当割交付	金	58,191,000	
株式等譲渡所得割交付	金	63,207,000	
法人事業税交付	金	159,451,000	
地方消費税交付	金	2,107,238,000	
ゴルフ場利用税交付	金	160,041,031	
自動車取得税交付	金	36,956	
環境性能割交付	金	65,273,000	
国有提供施設等所在市町村助成交付	金	2,334,000	
地方特例交付	金	102,516,000	
地方交付	税	9,580,298,000	
交通安全対策特別交付	金	8,084,000	
分担金及び負担	金	423,945,642	
使用料及び手数料	料	507,434,056	
国庫	支出	15,715,669,961	
県	支出	2,651,685,343	
財産	収入	199,688,840	
寄附	金	646,164,336	
繰	入金	1,855,819,848	
繰	越金	919,240,729	
諸	収入	592,249,761	
市	債	4,049,159,000	
歳	入	合計	55,169,421,148

資料：「伊賀市歳入歳出決算書」



歳 出			令和2年度 単位:円		
区	分		金 額		
議	会	費	279,055,515		
総	務	費	17,189,530,862		
民	生	費	14,502,779,532		
衛	生	費	4,942,473,827		
労	働	費	61,656,439		
農	林	業	費	1,893,546,983	
商	工	費	791,320,354		
土	木	費	2,345,881,460		
消	防	費	1,679,841,250		
教	育	費	4,303,787,494		
災	害	復	旧	費	229,779,287
公	債	費	5,847,707,614		
歳 出 合 計			54,067,360,617		

資料：「伊賀市歳入歳出決算書」



## 98. 特別会計決算の状況

令和2年度 単位：円

会 計 名		収入額	支出額	差引額
特別会計	国民健康保険事業	8,932,670,884	9,030,460,609	△ 97,789,725
	事業勘定	8,869,692,696	8,834,060,521	35,632,175
	直営診療施設 勘定診療所費	62,978,188	196,400,088	△ 133,421,900
	住宅新築資金等貸付	16,340,727	65,565,003	△ 49,224,276
	駐車場事業	31,887,876	31,887,876	-
	介護保険事業	11,212,420,186	10,755,950,274	456,469,912
	サービスエリア	8,224,529	7,724,529	500,000
	後期高齢者医療	1,275,160,561	1,261,245,485	13,915,076
財 産 区	島ヶ原財産区	30,845,816	28,828,894	2,016,922
	大山田財産区	23,225,369	21,796,255	1,429,114
合 計		21,530,775,948	21,203,458,925	327,317,023

資料：「伊賀市歳入歳出決算書」

## 99. 公営企業決算の状況

水道事業

令和2年度 単位：円

項 目		決算額
収益的収支	水道事業収益	3,447,148,005
	水道事業費用	3,149,921,996
資本的収支	資本的收入	599,384,000
	資本の支出	1,928,799,064

資料：「水道事業会計決算書」

下水道事業

令和2年度 単位：円

項 目		決算額
収益的収支	下水道事業収益	2,650,248,896
	下水道事業費用	2,270,524,490
資本的収支	資本的收入	877,346,196
	資本の支出	1,621,169,794

資料：「下水道事業会計決算書」

病院事業

令和2年度 単位：円

項 目		決算額
収益的収支	病院事業収益	4,698,859,372
	病院事業費用	4,725,357,000
資本的収支	資本的收入	515,550,000
	資本の支出	568,600,845

注：消費税および地方消費税を含む

資料：「病院事業会計決算書」



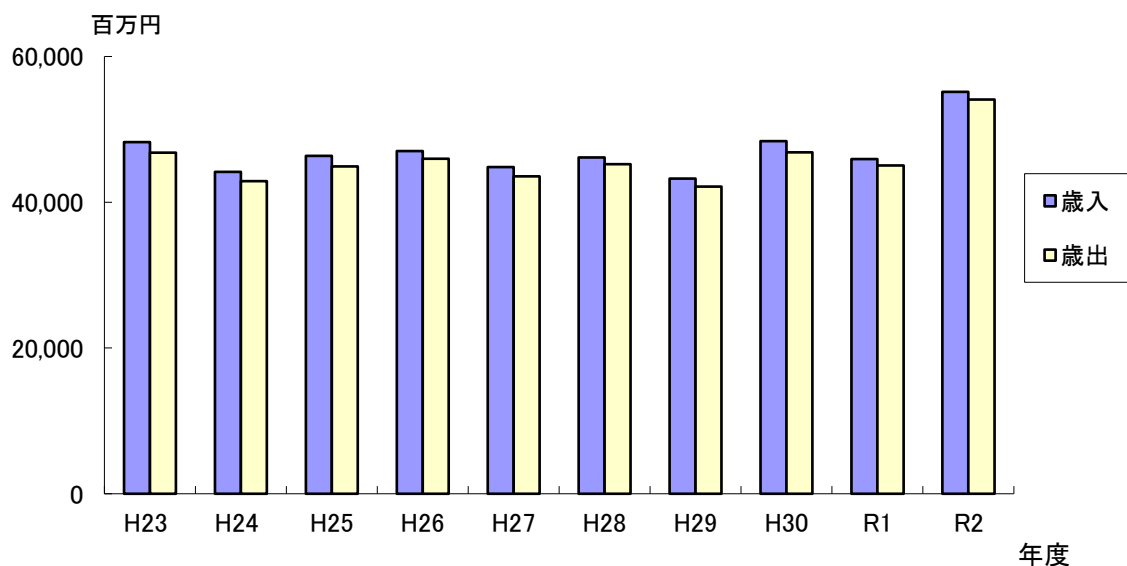
## 100. 普通会計決算の推移

歳入		単位：百万円									
	H23	H24	H25	H26	H27	H28	H29	H30	R1	R2	
伊賀市	48,234	44,171	46,372	47,025	44,812	46,126	43,257	48,364	45,925	55,134	

歳出		単位：百万円									
	H23	H24	H25	H26	H27	H28	H29	H30	R1	R2	
伊賀市	46,787	42,898	44,918	45,970	43,534	45,219	42,133	46,842	45,065	54,081	

出典：伊賀市財務部財政課

注：普通会計、一般会計と一部の特別会計（住宅新築資金等貸付、サービスエリア）



## 101. 地方税収入額の推移

単位：百万円 各年3月31日

	H24	H25	H26	H27	H28	H29	H30	R1	R2	R3
伊 賀 市	14,872	14,278	14,808	14,379	14,408	14,349	14,710	14,774	14,761	14,681

資料：「地方財政状況調査」

## 102. たばこ税の状況

単位：千本、万円

年 度	数 量	市たばこ税
28	131,037	67,275
29	125,624	64,952
30	120,251	64,797
令和元	114,709	64,916
2	106,677	62,683

注：輸入たばこ含む

出典：伊賀市財務部課税課

## 13. 災 害・治 安

- 103. 火災発生件数等の推移・・・・・・・・・・ 160
- 104. 火災状況・・・・・・・・・・ 161
- 105. 消防団の現勢・・・・・・・・・・ 162
- 106. 事故別・年齢別搬送人員・・・・・・・・・・ 162
- 107. 交通事故の推移・・・・・・・・・・ 163
- 108. 犯罪発生状況・・・・・・・・・・ 164

### 103. 火災発生件数等の推移

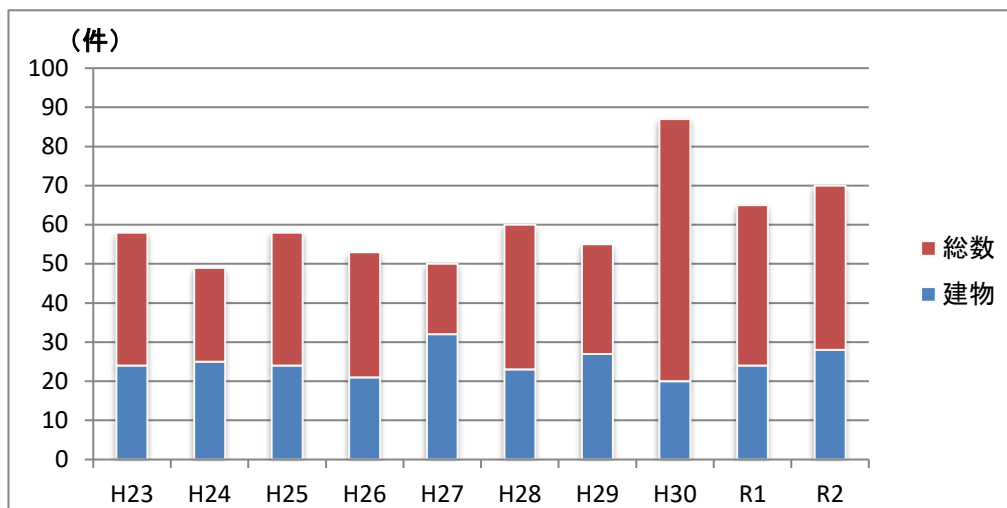
総数

単位：件

	H23	H24	H25	H26	H27	H28	H29	H30	R1	R2
伊賀市	58	49	58	53	50	60	55	87	65	70

建物

	H23	H24	H25	H26	H27	H28	H29	H30	R1	R2
伊賀市	24	25	24	21	32	23	27	20	24	28



死傷者数

単位：人

	H23	H24	H25	H26	H27	H28	H29	H30	R1	R2
伊賀市	14	15	5	10	9	6	14	8	9	8

資料：「消防年報」（伊賀市消防本部）

## 104. 火災状況

令和2年中

区別		署別								
		伊賀消防署	島ヶ原分署	西分署	東分署	阿山分署	大山田分署	南分署	丸山分署	合計
火災件数	建物火災	14	1	-	1	6	1	4	1	28
	林野火災	1	-	-	1	1	-	1	-	4
	車両火災	1	-	-	1	-	-	3	-	5
	その他火災	11	2	1	2	7	1	3	6	33
	合計	27	3	1	5	14	2	11	7	70
焼損面積	建物 (㎡)	416	7	-	50	545	-	79	31	1,128
	林野 (a)	15	-	-	10	1	-	4	-	30
焼損程度別棟数	全焼	4	-	-	1	1	-	1	1	8
	半焼	-	-	-	-	-	-	1	-	1
	部分焼	3	1	-	-	1	-	2	-	7
	ぼや	9	-	-	-	5	1	1	-	16
罹災世帯		8	1	-	-	4	-	2	-	15
罹災人員		12	2	-	-	10	-	3	-	27
死傷者	死者	2	-	-	-	-	-	-	-	2
	負傷者	-	1	-	1	3	-	-	1	6
損害額 (千円)	建物火災	29,861	187	-	473	21,889	-	1,258	113	53,781
	林野火災	8	-	-	44	-	-	-	-	52
	車両火災	5,380	-	-	-	-	-	378	-	5,758
	その他火災	-	-	-	-	-	-	-	-	0
	合計	35,249	187	0	517	21,889	0	1,636	113	59,591

資料：「消防年報」(伊賀市消防本部)

## 105. 消防団の現勢

令和3年4月1日現在

	人 員									機 械		
	団 長	副団長	分団長	副分団長	部 長	班 長	団 員	合 計	支援団員	普通 ポンプ車	小型動力 ポンプ付 積載車	合 計
本部	1	3	-	-	-	-	-	4	-	-	-	-
女性分団	-	-	1	-	1	1	16	19	-	-	-	-
上野（中・ 西・北・東・ 南）分団	-	-	5	13	17	71	399	505	114	3	49	52
伊賀分団	-	-	1	3	3	18	153	178	33	2	16	18
島ヶ原分団	-	-	1	1	3	7	62	74	15	-	7	7
阿山分団	-	-	1	2	4	11	88	106	35	-	14	14
大山田分団	-	-	1	2	4	10	90	107	27	-	10	10
青山分団	-	-	1	3	4	14	89	111	80	-	14	14
合 計	1	3	11	24	36	132	897	1,104	304	5	110	115

資料：「消防年報」（伊賀市消防本部）

## 106. 事故別・年齢別搬送人員

令和2年

事故種別 年齢別	令和2年										
	急病	一般 負傷	交通 事故	労働 災害	自損 行為	加害	運動 競技	火災	水難	転院 その他	合計
新生児	-	-	-	-	-	-	-	-	-	3	3
乳幼児	25	26	3	-	-	-	-	-	-	2	56
少年	43	20	18	-	-	-	6	-	-	5	92
成人	507	99	174	62	14	4	1	2	-	120	983
高齢者	1,741	461	95	15	7	2	-	3	-	337	2,661
合 計	2,316	606	290	77	21	6	7	5	0	467	3,795

注：新生児（生後27日以内） 乳幼児（生後28日～6歳）  
少年（7歳～17歳） 成人（18歳～64歳） 高齢者（65歳以上）

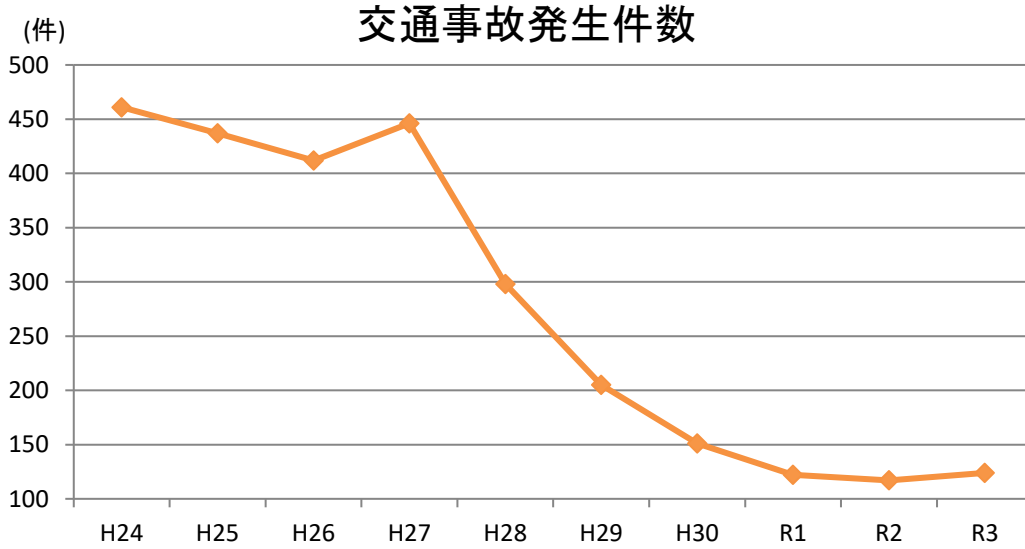
資料：「消防年報」（伊賀市消防本部）

### 107. 交通事故の推移

発生件数

単位：件

	H24	H25	H26	H27	H28	H29	H30	R1	R2	R3
伊賀市	461	437	412	446	298	205	151	122	117	124



死者数

	H24	H25	H26	H27	H28	H29	H30	R1	R2	R3
伊賀市	6	3	10	3	3	9	3	4	6	5

負傷者数

	H24	H25	H26	H27	H28	H29	H30	R1	R2	R3
伊賀市	606	546	513	588	381	248	185	160	144	162

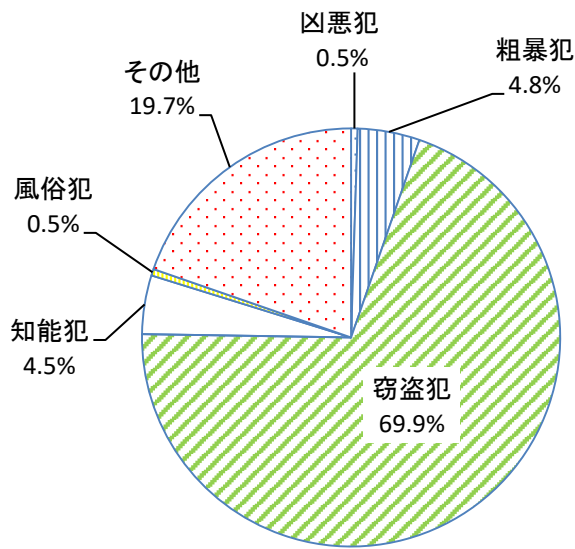
資料：「三重の交通事故」

### 108. 犯罪発生状況

年 別	区 分	罪 種 別						合 計
		凶悪犯	粗暴犯	窃盗犯	知能犯	風俗犯	その他	
令和元年	認知件数	0	21	338	18	2	96	475
	検挙件数	0	21	105	17	1	7	151
	検挙率 (%)	-	100.0	31.1	94.4	50.0	7.3	31.8
	検挙人員	0	21	45	10	1	2	79
令和2年	認知件数	0	13	209	19	1	63	305
	検挙件数	0	7	92	11	0	4	114
	検挙率 (%)	-	53.8	44.0	57.9	-	6.3	37.4
	検挙人員	0	7	46	6	0	2	61
令和3年	認知件数	2	19	277	18	2	78	396
	検挙件数	2	17	79	10	2	22	132
	検挙率 (%)	100.0	89.5	28.5	55.6	100.0	28.2	33.3
	検挙人員	1	15	30	8	2	2	58

注：凶悪犯：殺人、強盗、誘拐、放火等  
 粗暴犯：暴行、傷害、脅迫、恐喝  
 窃盗犯：侵入盗、乗物盗、非侵入盗  
 知能犯：詐欺、横領、偽造、背任  
 風俗犯：賭博、猥褻

出典：伊賀警察署



令和3年 認知件数割合



## 14. 住民自治・選挙・行政

- 109. 住民自治協議会一覧及び位置図・・・・・・・・166
- 110. 住民自治区別年齢（5歳階級）別人口・・168
- 111. 選挙人名簿登録者数・・・・・・・・・・172
- 112. 選挙の投票状況・・・・・・・・・・174
- 113. 歴代正副議長・・・・・・・・・・175
- 114. 歴代市長・副市長・・・・・・・・・・175
- 115. 職員数の状況・・・・・・・・・・175

## 109. 住民自治協議会一覧及び位置図

令和2年4月1日

単 位	設立総会	名 称	事 務 所
1 上野東部	2005年5月14日	東部地域住民自治協議会	上野東部地区市民センター
2 上野西部	2005年7月23日	上野西部地区住民自治協議会	上野西部地区市民センター
3 上野南部	2005年4月26日	上野南部地区住民自治協議会	上野南部地区市民センター
4 小田	2005年5月29日	小田町住民自治協議会	小田地区市民センター
5 久米	2012年1月14日	久米住民自治協議会	久米地区市民センター
6 八幡町	2017年12月10日	八幡町地区住民自治協議会	八幡町市民館
7 花之木	2005年3月21日	花之木地区住民自治協議会	花之木地区市民センター
8 長田	2005年7月2日	長田地区住民自治協議会	長田地区市民センター
9 新居	2005年4月10日	新居地区住民自治協議会	新居地区市民センター
10 三田	2005年7月9日	三田地区住民自治協議会	三田地区市民センター
11 諏訪	2005年4月24日	諏訪住民自治会	諏訪地区市民センター
12 府中	2005年4月8日	府中地区住民自治協議会	府中地区市民センター
13 中瀬	2005年2月12日	中瀬地域住民自治協議会	中瀬地区市民センター
14 友生	2005年3月13日	友生地区住民自治協議会	友生地区市民センター
15 猪田	2005年4月28日	猪田地区住民自治協議会	猪田地区市民センター
16 依那古	2005年3月31日	依那古地区住民自治協議会	依那古地区市民センター
17 比自岐	2005年2月27日	比自岐地区住民自治協議会	比自岐地区市民センター
18 神戸	2005年4月9日	神戸地区住民自治協議会	神戸地区市民センター
19 きじが台	2005年4月9日	きじが台地区住民自治協議会	きじが台地区市民センター
20 古山	2005年4月15日	古山地区住民自治協議会	古山地区市民センター
21 花垣	2005年4月12日	花垣地区住民自治協議会	花垣地区市民センター
22 ゆめが丘	2006年1月29日	ゆめが丘地区住民自治協議会	ゆめが丘地区市民センター
23 柘植	2004年2月16日	柘植地域まちづくり協議会	柘植地区市民センター
24 西柘植	2004年3月25日	西柘植地域まちづくり協議会	西柘植地区市民センター
25 壬生野	2004年1月23日	壬生野地域まちづくり協議会	壬生野地区市民センター
26 島ヶ原	2005年3月12日	島ヶ原地域まちづくり協議会	島ヶ原会館
27 河合	2004年11月2日	河合地域住民自治協議会	河合地区市民センター
28 鞆田	2004年11月19日	鞆田自治協議会	鞆田地区市民センター
29 玉滝	2004年11月26日	玉滝地域まちづくり協議会	玉滝地区市民センター
30 丸柱	2004年12月18日	丸柱地域まちづくり協議会	丸柱地区市民センター
31 山田	2004年10月27日	山田地域住民自治協議会	山田地区市民センター
32 布引	2004年10月29日	布引地域住民自治協議会	布引地区市民センター
33 阿波	2004年10月26日	阿波地域住民自治協議会	阿波地区市民センター
34 阿保	2005年4月13日	阿保地区住民自治協議会	阿保地区市民センター
35 上津	2005年3月8日	上津地区住民自治協議会	上津地区市民センター
36 博要	2005年4月8日	博要住民自治協議会	博要地区市民センター
37 高尾	2005年3月11日	高尾住民自治協議会	高尾地区市民センター
38 矢持	2005年3月4日	矢持住民自治協議会	矢持地区市民センター
39 桐ヶ丘	2005年4月2日	桐ヶ丘地区住民自治協議会	桐ヶ丘地区市民センター

出典：伊賀市企画振興部地域づくり推進課



## 110. 住民自治區別年齢（5歳階級）別人口

年 齡	総 数	上野東部	上野西部	上野南部	小田	久米	八幡	花之木	長田	新居	三田
総 数	89,262	12,445	3,116	3,481	3,259	3,058	991	952	1,102	3,209	1,839
15歳未満	9,708	1,730	347	328	322	354	72	72	108	347	165
15～64	49,915	7,793	1,661	1,788	2,243	1,805	516	494	502	1,617	1,096
65歳以上	29,639	2,922	1,108	1,365	694	899	403	386	492	1,245	578
0～4	2,739	545	80	100	118	96	19	15	27	83	61
5～9	3,287	570	120	108	102	129	24	25	38	131	62
10～14	3,682	615	147	120	102	129	29	32	43	133	42
15～19	3,896	569	112	109	218	125	39	22	26	138	79
20～24	4,425	654	143	151	288	174	29	35	43	116	84
25～29	4,313	852	142	162	254	148	36	47	37	108	99
30～34	4,592	860	161	186	295	196	48	52	36	142	115
35～39	4,849	826	185	184	231	223	31	43	49	156	131
40～44	5,366	936	174	189	181	225	52	56	47	187	106
45～49	6,083	951	200	205	191	244	72	48	57	233	128
50～54	5,352	821	161	168	215	178	83	41	53	184	132
55～59	5,347	712	182	190	197	156	60	71	63	155	118
60～64	5,692	612	201	244	173	136	66	79	91	198	104
65～69	6,522	621	201	255	180	199	71	96	103	221	114
70～74	7,612	727	255	326	172	237	118	100	115	321	126
75～79	5,037	529	197	216	122	145	82	52	88	220	110
80～84	4,484	458	184	234	103	116	81	54	75	210	99
85～89	3,425	352	165	194	74	130	33	48	56	162	78
90～94	1,899	167	82	100	32	53	14	26	34	88	42
95～99	571	59	19	27	10	17	4	7	17	19	9
100歳以上	89	9	5	13	1	2	-	3	4	4	-

令和3年3月31日 単位：人

諏訪	府中	中瀬	友生	猪田	依那古	比自岐	神戸	古山	花垣	ゆめが丘	きじが台	年 齢
458	4,215	3,095	2,158	1,782	1,840	447	1,982	693	1,415	4,827	642	総 数
20	526	323	234	142	137	22	144	54	114	1,005	16	15歳未満
198	2,506	1,831	1,216	884	818	187	923	306	732	3,449	393	15～64
240	1,183	941	708	756	885	238	915	333	569	373	233	65歳以上
5	150	96	58	27	17	8	54	12	26	243	3	0～4
5	196	112	100	58	40	7	43	15	40	303	6	5～9
10	180	115	76	57	80	7	47	27	48	459	7	10～14
19	166	129	92	57	82	21	60	21	60	496	15	15～19
11	241	188	121	98	48	13	69	28	86	323	29	20～24
11	266	192	73	74	38	12	62	22	85	220	42	25～29
8	270	185	106	61	43	8	66	14	58	208	35	30～34
18	247	165	106	71	71	12	92	27	71	313	25	35～39
14	257	201	133	106	96	17	82	33	55	525	15	40～44
22	297	234	160	114	105	28	108	38	79	621	32	45～49
24	284	200	137	99	101	23	120	27	58	411	45	50～54
29	255	152	134	111	98	22	122	38	92	205	83	55～59
42	223	185	154	93	136	31	142	58	88	127	72	60～64
51	253	223	186	149	196	44	171	71	114	108	52	65～69
53	340	271	199	217	207	60	227	89	149	113	59	70～74
47	206	156	104	155	158	40	167	49	88	68	54	75～79
35	146	141	99	110	126	41	160	56	85	43	38	80～84
36	130	95	68	71	122	27	107	42	78	21	23	85～89
13	77	37	42	34	65	18	67	23	35	13	7	90～94
4	24	16	9	16	11	6	15	3	18	6	-	95～99
1	7	2	1	4	-	2	1	-	2	1	-	100歳以上

年 齢	柘植	西柘植	壬生野	島ヶ原	河合	鞆田	玉滝	丸柱	山田	布引	阿波
総 数	3,284	2,691	3,446	2,059	3,323	1,331	1,406	617	3,441	425	989
15歳未満	265	261	441	142	401	102	96	50	413	31	78
15～64	1,604	1,590	1,891	925	1,870	670	698	302	1,849	192	393
65歳以上	1,415	840	1,114	992	1,052	559	612	265	1,179	202	518
0～4	81	88	122	33	119	25	26	14	139	5	18
5～9	88	84	150	53	125	39	23	15	142	5	35
10～14	96	89	169	56	157	38	47	21	132	21	25
15～19	108	73	151	80	133	45	42	20	145	22	23
20～24	146	223	165	73	190	63	49	28	122	16	29
25～29	111	225	113	53	153	71	61	14	144	17	14
30～34	140	189	174	53	163	36	51	20	173	6	29
35～39	131	148	177	83	194	43	56	26	186	13	41
40～44	149	128	194	98	190	70	61	33	180	10	57
45～49	202	131	248	114	221	66	72	34	215	22	58
50～54	172	135	194	107	212	81	69	37	188	31	40
55～59	206	155	230	115	181	93	114	41	244	29	31
60～64	239	183	245	149	233	102	123	49	252	26	71
65～69	307	158	267	200	258	128	111	62	273	37	129
70～74	365	209	323	224	273	127	160	57	322	48	118
75～79	238	129	181	174	153	94	108	49	164	44	87
80～84	213	170	153	157	147	87	101	40	159	36	66
85～89	170	85	108	137	111	73	74	32	139	23	63
90～94	90	65	53	76	82	40	44	22	95	11	43
95～99	31	19	25	23	25	9	13	3	24	2	12
100歳以上	1	5	4	1	3	1	1	-	3	1	-

令和3年3月31日 単位：人

阿保	上津	博要	高尾	矢持	桐ヶ丘	年 齢
2,421	831	290	283	448	4,971	総 数
183	57	14	10	11	571	15歳未満
1,216	366	123	115	148	3,005	15～64
1,022	408	153	158	289	1,395	65歳以上
52	10	2	3	1	158	0～4
60	21	3	4	6	200	5～9
71	26	9	3	4	213	10～14
119	27	8	2	4	239	15～19
92	15	14	6	8	214	20～24
96	26	3	5	9	216	25～29
104	27	6	9	10	249	30～34
104	29	3	7	12	319	35～39
129	48	15	3	12	302	40～44
150	40	16	10	14	303	45～49
120	38	21	15	20	307	50～54
149	51	17	26	20	400	55～59
153	65	20	32	39	456	60～64
200	92	19	26	53	523	65～69
248	96	45	43	72	401	70～74
206	63	26	27	37	204	75～79
151	61	28	32	46	143	80～84
95	56	19	15	29	84	85～89
98	23	13	10	36	29	90～94
22	14	3	5	15	10	95～99
2	3	-	-	1	1	100歳以上

出典：伊賀市人権生活環境部戸籍住民課

## 111. 選挙人名簿登録者数

令和3年12月1日

投票区名	投票所	男	女	計
上野第1	崇広中学校多目的教室	431	495	926
上野第2	上野西小学校多目的ホール	1,982	1,819	3,801
上野第3	車坂町集議所	777	885	1,662
上野第4	農人町集議所	240	260	500
上野第5	上野東小学校体育館	1,339	1,348	2,687
上野第6	緑ヶ丘中学校体育館	1,176	1,192	2,368
上野第7	みどり第二保育園	305	325	630
上野第8	上野南部地区市民センター	518	575	1,093
上野第9	上野西部地区市民センター	349	373	722
上野第10	放課後児童クラブふたば	478	521	999
上野第11	愛宕町集議所	329	380	709
上野第12	新居地区市民センター	662	801	1,463
上野第13	東高倉公民館	550	594	1,144
上野第14	久米地区市民センター	1,165	1,219	2,384
上野第15	八幡町教育集会所	395	474	869
上野第16	三田地区市民センター	683	747	1,430
上野第17	花之木地区市民センター	391	413	804
上野第18	長田地区市民センター	438	503	941
上野第19	小田地区市民センター	1,126	980	2,106
上野第20	府中地区市民センター	583	648	1,231
上野第21	佐那具町コミュニティセンター	931	923	1,854
上野第22	猪田地区市民センター	720	798	1,518
上野第23	友生地区市民センター	400	426	826
上野第24	蓮池公民館	153	173	326
上野第25	中瀬地区市民センター	973	992	1,965
上野第26	予野公民館	230	238	468
上野第27	大滝ふだば館	28	32	60
上野第28	白檜公民館	184	173	357
上野第29	治田ふれあいプラザ	134	119	253
上野第30	依那古地区市民センター	506	596	1,102
上野第31	依那古第2保育所	235	279	514
上野第32	比自岐地区市民センター	193	220	413
上野第33	諏訪地区市民センター	190	238	428
上野第34	神戸地区市民センター	408	465	873
上野第35	比土公民館	400	481	881
上野第36	きじが台地区市民センター	283	302	585
上野第37	古山地区市民センター	288	317	605
上野第38	ゆめぼりすセンター	1,727	1,736	3,463
上野計		21,900	23,060	44,960



投票区名	投票所	男	女	計
伊賀第1	新堂元気老人ステーション	284	297	581
伊賀第2	小林集議所	340	365	705
伊賀第3	下町区コミュニティセンター	348	399	747
伊賀第4	柘植老人憩いの家	272	285	557
伊賀第5	中柘植集落センター	237	260	497
伊賀第6	上村多目的集会施設	61	66	127
伊賀第7	小杉区高齢者等活性化センター	107	127	234
伊賀第8	下柘植かがやきの郷	388	367	755
伊賀第9	愛田公民館	182	171	353
伊賀第10	山畑農事集会所	194	219	413
伊賀第11	希望ヶ丘生きがいセンター	567	581	1,148
伊賀第12	川東多目的集会所	267	328	595
伊賀第13	川西公民館	195	205	400
伊賀第14	西之澤農事集会所	94	93	187
伊賀第15	柏野公民館	101	125	226
伊賀第16	御代多目的集会所	126	112	238
伊賀計		3,763	4,000	7,763
島ヶ原第1	中村区クラブ	223	268	491
島ヶ原第2	町区クラブ	234	272	506
島ヶ原第3	川南区公民館	296	345	641
島ヶ原第4	中矢区集議所	93	112	205
島ヶ原計		846	997	1,843
阿山第1	川合公民館	278	303	581
阿山第2	波敷野公民館	113	141	254
阿山第3	石川集落センター	147	169	316
阿山第4	阿山保健福祉センター	437	491	928
阿山第5	上友田いきいきセンター	188	234	422
阿山第6	鞆田地区市民センター	351	401	752
阿山第7	玉滝地区市民センター	356	392	748
阿山第8	榎山多目的集会施設	251	275	526
阿山第9	丸柱地区市民センター	179	211	390
阿山第10	音羽生活改善センター	72	83	155
阿山第11	阿山ハイツ小規模多目的集会施設	253	247	500
阿山計		2,625	2,947	5,572
大山田第1	大山田福祉センター	217	249	466
大山田第2	平田公民館	296	344	640
大山田第3	千戸小規模集会所	216	252	468
大山田第4	大沢小規模集会所	468	475	943
大山田第5	真泥集落センター	144	183	327

投票区名	投票所	男	女	計
大山田第6	広瀬小規模集会所	88	86	174
大山田第7	奥馬野集会所	67	76	143
大山田第8	坂下公民館	21	33	54
大山田第9	須原小規模集会所	113	134	247
大山田第10	阿波地区市民センター	148	151	299
大山田第11	平松構造改善センター	159	175	334
大山田計		1,937	2,158	4,095
青山第1	青山公民館	636	726	1,362
青山第2	別府区集会所	187	211	398
青山第3	青山羽根生活改善センター	86	93	179
青山第4	伊勢路集会所	158	164	322
青山第5	上津地区市民センター	127	141	268
青山第6	妙楽地生活改善センター	62	82	144
青山第7	博要地区市民センター	71	85	156
青山第8	上高尾生活改善センター	37	55	92
青山第9	原池集議所	62	89	151
青山第10	青山文化センター	52	57	109
青山第11	川上集会所	28	36	64
青山第12	霧生農民研修センター	101	121	222
青山第13	腰山コミュニティセンター	40	58	98
青山第14	諸木公民館	25	27	52
青山第15	福川公民館	22	18	40
青山第16	奥鹿野公民館	31	27	58
青山第17	古田集議所	10	14	24
青山第18	青山中学校武道場	511	535	1,046
青山第19	桐ヶ丘多目的集会施設	1,560	1,630	3,190
青山計		3,806	4,169	7,975
総計（投票区数 99区）		34,877	37,331	72,208

## 112. 選挙の投票状況

選挙名	投票年月日	当日有権者数			投票者数			投票率
		男	女	合計	男	女	合計	
三重県議会議員選挙	平成27年4月12日	36,012	39,436	75,448	18,587	21,382	39,969	52.98%
参議院議員通常選挙	平成28年7月10日	36,908	40,060	76,968	21,872	24,067	45,939	59.69%
伊賀市長選挙	平成28年11月13日	36,537	39,639	76,176	20,328	23,686	44,014	57.78%
伊賀市議会議員選挙	平成29年3月26日	36,343	39,390	75,733	21,003	24,179	45,182	59.66%
衆議院議員総選挙	平成29年10月22日	36,532	39,425	75,957	21,337	23,293	44,630	58.76%
三重県知事選挙	平成31年4月7日	35,529	38,393	73,922	18,174	20,691	38,865	52.58%
三重県議会議員選挙	平成31年4月7日	35,529	38,393	73,922	18,101	20,618	38,719	52.38%
参議院議員通常選挙	令和元年7月21日	35,751	38,430	74,181	19,198	20,777	39,975	53.86%
伊賀市長選挙	令和2年11月8日	34,950	37,554	72,504	17,908	20,395	38,303	52.83%
伊賀市議会議員選挙	令和3年3月28日	34,703	37,284	71,987	18,983	21,746	40,729	56.58%
三重県知事選挙	令和3年9月12日	34,626	37,167	71,793	13,047	14,862	27,909	38.87%
衆議院議員総選挙	令和3年10月31日	34,801	37,324	72,125	20,051	21,791	41,842	57.98%

出典：伊賀市選挙管理委員会

### 113. 歴代正副議長

令和3年12月現在

歴代	議長	就任年月	退任年月	副議長	就任年月	退任年月
10	北出 忠良	H24. 4	H25. 4	奥 邦雄	H24. 4	H24. 8
				田山 宏弥	H24. 9	H25. 4
11	空森 栄幸	H25. 4	H26. 4	中谷 一彦	H25. 4	H26. 4
12	田山 宏弥	H26. 4	H27. 4	前田 孝也	H26. 4	H27. 4
13	中岡 久徳	H27. 4	H28. 4	近森 正利	H27. 4	H28. 4
14	北出 忠良	H28. 4	H29. 4	上田 宗久	H28. 4	H29. 4
15	空森 栄幸	H29. 4	H30. 4	嶋岡 壯吉	H29. 4	H30. 4
16	岩田 佐俊	H30. 4	H31. 4	生中 正嗣	H30. 4	H31. 4
17	中谷 一彦	H31. 4	R2. 4	福田 香織	H31. 4	R2. 4
18	近森 正利	R2. 4	R3. 3	森川 徹	R2. 4	R2. 10
				市川 岳人	R2. 12	R3. 3
19	市川 岳人	R3. 4	在任中	赤堀 久実	R3. 4	在任中

出典：伊賀市議会事務局

### 114. 歴代市長・副市長

令和3年12月現在

	歴代	氏 名	就任年月	退任年月
市長	初代	今岡 睦之	H16. 11	H20. 11
	2	内保 博仁	H20. 11	H24. 11
	3	岡本 栄	H24. 11	在任中
副市長	初代	権蛇 英明	H16. 12	H19. 12
	〃	内保 博仁	〃	H20. 7
	2	角田 康一	H20. 8	H24. 7
	3	辻上 浩司	H25. 1	H28. 3
	4	大森 秀俊	H29. 1	在任中

出典：伊賀市総務部秘書課

### 115. 職員数の状況

令和3年4月1日 単位：人

区 分	職 員 数
議会	7
総務企画	186
税務	34
民生	241
衛生	58
労働	-
農林水産	29
商工	12
土木	67
小計	634
特別行政部門	111
教育	170
消防	281
病院	264
水道	31
公営企業等会計部門	13
下水道	33
その他	341
小計	341
合 計	1,256

出典：伊賀市総務部人事課

