

2025(令和7)年度  
伊賀市まちづくりアンケート  
(市民意識調査)  
調査結果報告書

2026(令和8)年3月  
未来政策部未来政策課



I. 調査の概要	1
II. あなたご自身のことについて	2
III. 施策の「現状の満足度」と「今後の重要度」について	5
「満足度」および「重要度」の評価得点と順位	6
「満足度」および「重要度」の評価得点(高得点順)	7
「満足度」と「重要度」の相関図	8
満足度 各項目回答状況	9
重要度 各項目回答状況	10
「満足」+「やや満足」の合計	11
分野ごとの「満足度」および「重要度」	12
IV. 市民の「共感」による参画型のまちづくりについて	23
問3. 市政に対する市民の関わり方	23
問4. テーマ1の考え方への共感	24
問5. テーマ2の考え方への共感	25
問6. テーマ3の考え方への共感	26
問7. テーマ1から3のうち一番重要なテーマ	27
問8. 過去1年間における取組への参加	28
問8-1. 過去1年間に参加した取組の内容	31
問8-2. 市の取組に参加したことがない理由	34
問9. どのような形で、まちづくりに参加したいと思うか	37
問10. どのような手法や活動で参加したいか	40
問11. 市の取組に参加しやすく、意見を述べやすくするために市がすべきこと	43
問12. 市の取組に参加しやすい時間帯	46
問13. 過去1年間の住民自治協議会や自治会など地域の活動への参加	50
問13-1. 地域活動に参加しにくい理由	51
参考資料	54
伊賀市まちづくりアンケート調査票	55

# I. 調査の概要

## 1. 調査目的

第3次伊賀市総合計画では、それぞれの施策について、市民や地域、各種団体と一緒に取り組みを進めることとしています。このアンケート調査は、「すべてのひとが輝く 地域が輝く ～みんなで話そう 伊賀市の未来～」を実現するために、市民のみなさんが普段の生活で感じられていること、お気づきになられていることをお聞かせいただき、今後の伊賀市のまちづくりの参考とするものです。

## 2. 調査内容

- ① 回答者ご自身についての質問
- ② 第3次伊賀市総合計画に掲げる施策等について、「現在の満足度」と「今後の重要度」を、市民のみなさんの実感に基づき5段階で質問
- ③ 市民の「共感」による参画型のまちづくりについての質問

## 3. 調査仕様

- (1)調査地域 伊賀市全域
- (2)調査対象 住民基本台帳に登録されている満18歳以上の方から無作為に抽出した3,000人
- (3)調査方法 調査票の郵送、Web回答用フォーム

## 4. 調査期間

2026(令和8)年1月30日～2026(令和8)年2月24日

## 5. 回収状況

	配布数	回収数	回収率
合計	3,000	1,043	34.8%
郵送回答		725	
WEB回答		318	

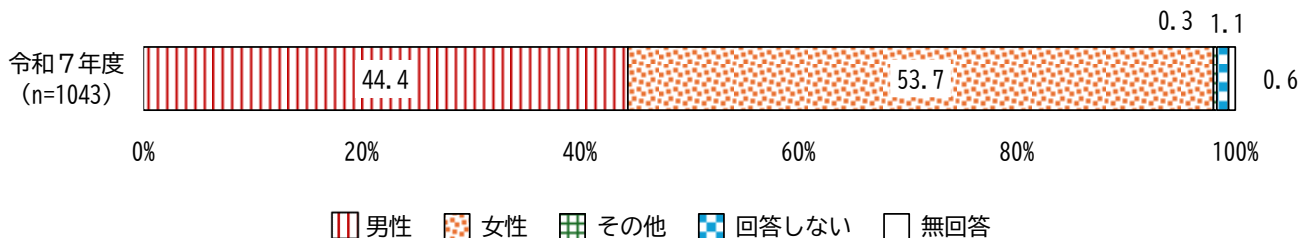
## 6. その他

- ・調査結果はパーセンテージで表しており、小数点第2位で四捨五入しているため、合計が100%にならない場合があります。

## Ⅱ. あなたご自身のことについて

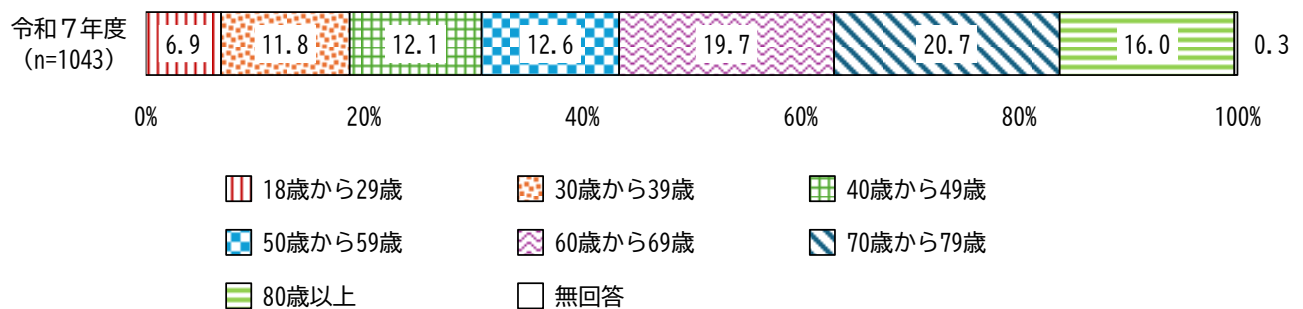
### (1)性別(1つ選択)

	男性	女性	その他	回答 しない	無回答	N 値
回答者	463	560	3	11	6	1043
割合	44.4%	53.7%	0.3%	1.1%	0.6%	100%



### (2)年齢(1つ選択)

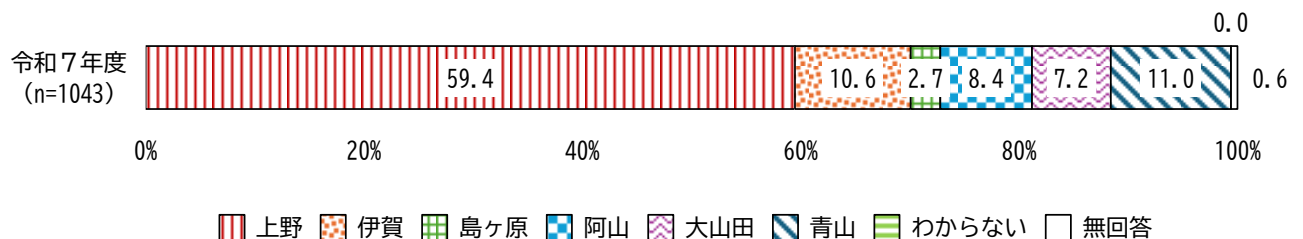
	18歳 から 29歳	30歳 から 39歳	40歳 から 49歳	50歳 から 59歳	60歳 から 69歳	70歳 から 79歳	80歳 以上	無回答	N 値
回答者	72	123	126	131	205	216	167	3	1043
割合	6.9%	11.8%	12.1%	12.6%	19.7%	20.7%	16.0%	0.3%	100%



### (3)居住地区(1つ選択)

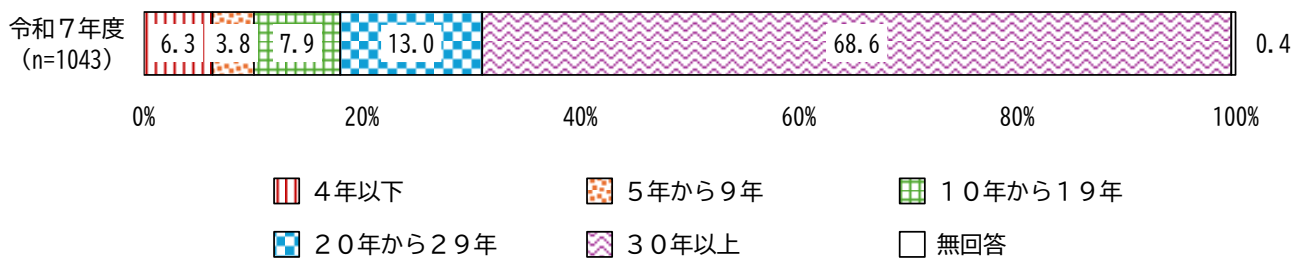
	上野	伊賀	島ヶ原	阿山	大山田	青山	わから ない	無回答	N 値
回答者	620	111	28	88	75	115	0	6	1043
割合	59.4%	10.6%	2.7%	8.4%	7.2%	11.0%	0.0%	0.6%	100%

※「無回答」には「その他(市外)」を含む



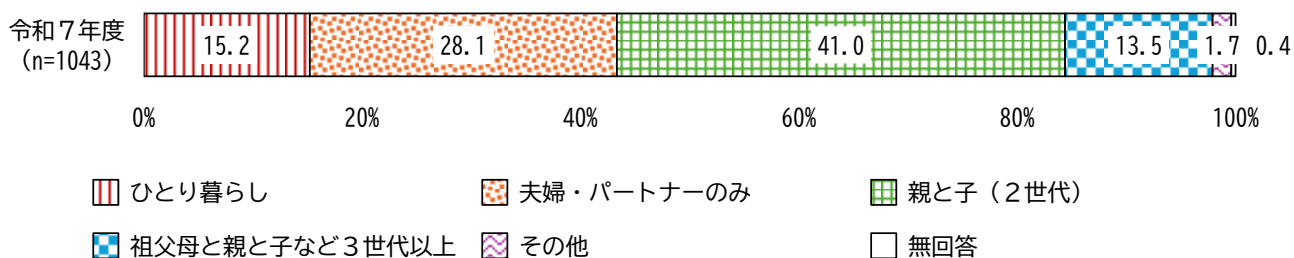
(4)居住年数(1つ選択)

	4年 以下	5年 から 9年	10年 から 19年	20年 から 29年	30年 以上	無回答	N 値
回答者	66	40	82	136	715	4	1043
割合	6.3%	3.8%	7.9%	13.0%	68.6%	0.4%	100%



(5)家族形態(1つ選択)

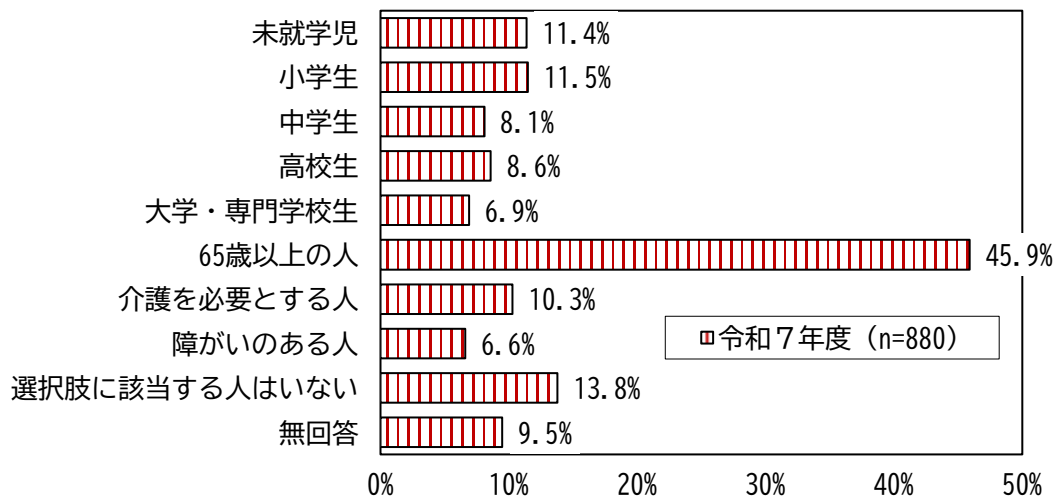
	ひとり 暮らし	夫婦・ パートナー のみ	親と子 (2世代(1 つ選択))	祖父母と 親と子な ど3世代 以上	その他	無回答	N 値
回答者	159	293	428	141	18	4	1043
割合	15.2%	28.1%	41.0%	13.5%	1.7%	0.4%	100%



(6)該当する同居人((5)で2～5を選択した方)(あてはまるものすべて選択)

	未就学児	小学生	中学生	高校生	大学・ 専門学校生	65歳 以上の人	介護を 必要と する人	障がいの ある人	選択肢に 該当する 人はいな い
回答者	100	101	71	76	61	404	91	58	121
割合	11.4	11.5	8.1	8.6	6.9	45.9	10.3	6.6	13.8

	無回答	N 値
回答者	84	880
割合	9.5	100%



<該当する同居人 上位3項目>

		1番目		2番目		3番目	
全体		65歳以上の人	45.9%	選択肢に該当する人はいない	13.8%	小学生	11.5%
性別	男性	65歳以上の人	48.3%	選択肢に該当する人はいない	14.5%	介護を必要とする人	10.6%
	女性	65歳以上の人	44.6%	小学生	13.5%	選択肢に該当する人はいない	12.9%
年代別	18歳から29歳	未就学児	29.8%	選択肢に該当する人はいない	21.3%	65歳以上の人	19.1%
	30歳から39歳	未就学児	44.1%	小学生	27.0%	65歳以上の人	23.4%
	40歳から49歳	65歳以上の人	38.5%	小学生	29.1%	中学生	23.9%
						高校生	23.9%
	50歳から59歳	65歳以上の人	37.9%	選択肢に該当する人はいない	24.1%	大学・専門学校生	19.0%
	60歳から69歳	65歳以上の人	52.0%	選択肢に該当する人はいない	23.4%	介護を必要とする人	14.0%
	70歳から79歳	65歳以上の人	62.3%	介護を必要とする人	12.6%		
無回答				12.6%			
80歳以上	65歳以上の人	57.5%	介護を必要とする人	22.4%	無回答	9.0%	

# Ⅲ. 施策の「現状の満足度」と「今後の重要度」について

施策項目ごとに、満足度と重要度のそれぞれに評価得点をつけて評価しました。

評価得点は、満足度および重要度の選択肢に対して、次に示す点数をつけて算出します。

算出にあたっては、以下の式を用います。

## 《満足度と重要度の各選択肢に対する評価得点(ウエイト得点)》

選択肢	満足度	重要度	評価得点
5	満足	重要	4
4	やや満足	やや重要	3
3	やや不満	あまり重要でない	2
2	不満	重要でない	1
1	わからない	わからない	得点から除く

## 《評価得点の算出式》

### 満足度

$$\frac{(\text{「満足」回答数} \times 4 \text{点}) + (\text{「やや満足」回答数} \times 3 \text{点}) + (\text{「やや不満」回答数} \times 2 \text{点}) + (\text{「不満」回答数} \times 1 \text{点})}{\text{全回答数} - (\text{「わからない」回答数} + \text{無回答数})}$$

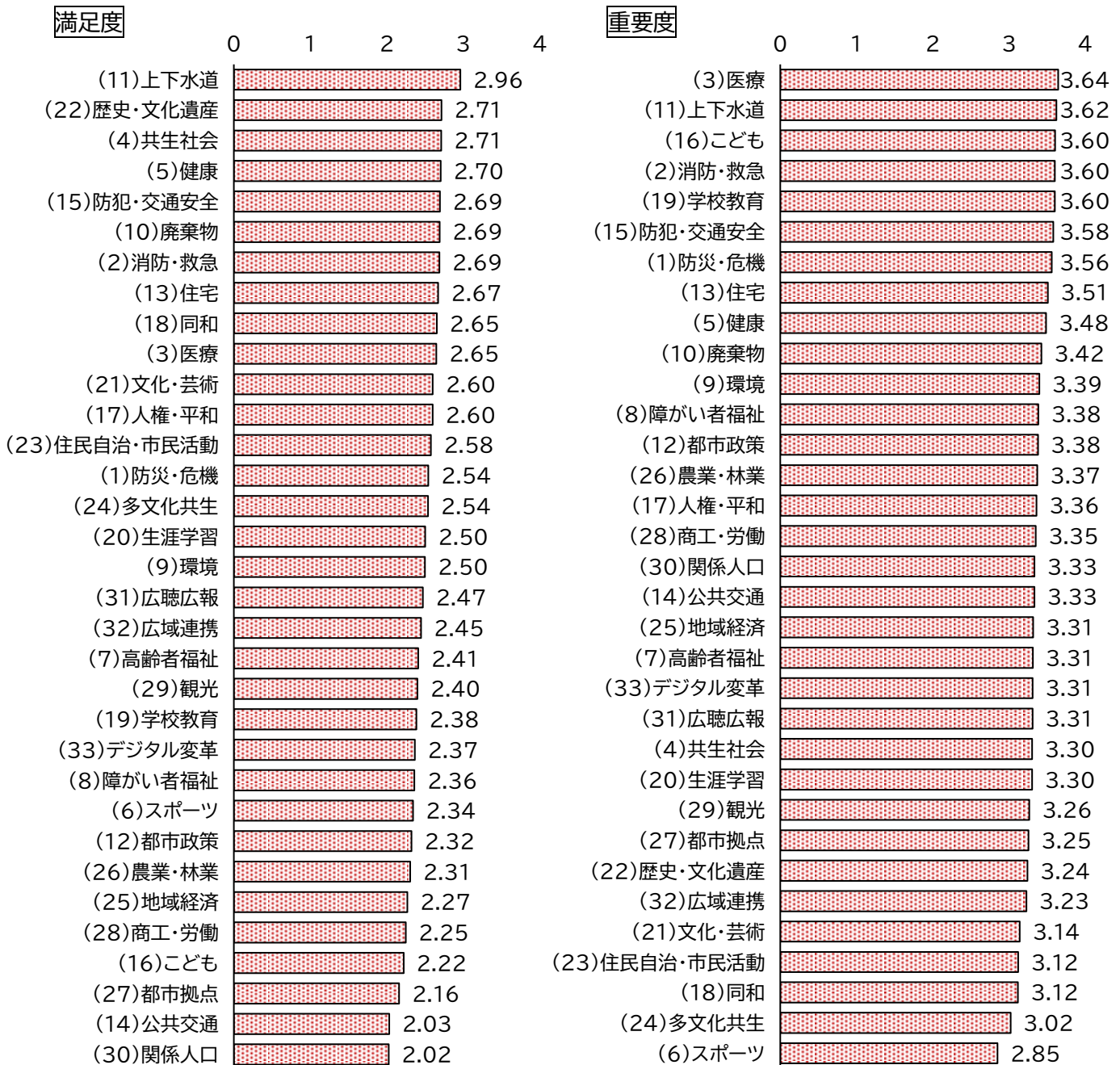
### 重要度

$$\frac{(\text{「重要」回答数} \times 4 \text{点}) + (\text{「やや重要」回答数} \times 3 \text{点}) + (\text{「あまり重要でない」回答数} \times 2 \text{点}) + (\text{「重要でない」回答数} \times 1 \text{点})}{\text{全回答数} - (\text{「わからない」回答数} + \text{無回答数})}$$

<「満足度」および「重要度」の評価得点と順位>

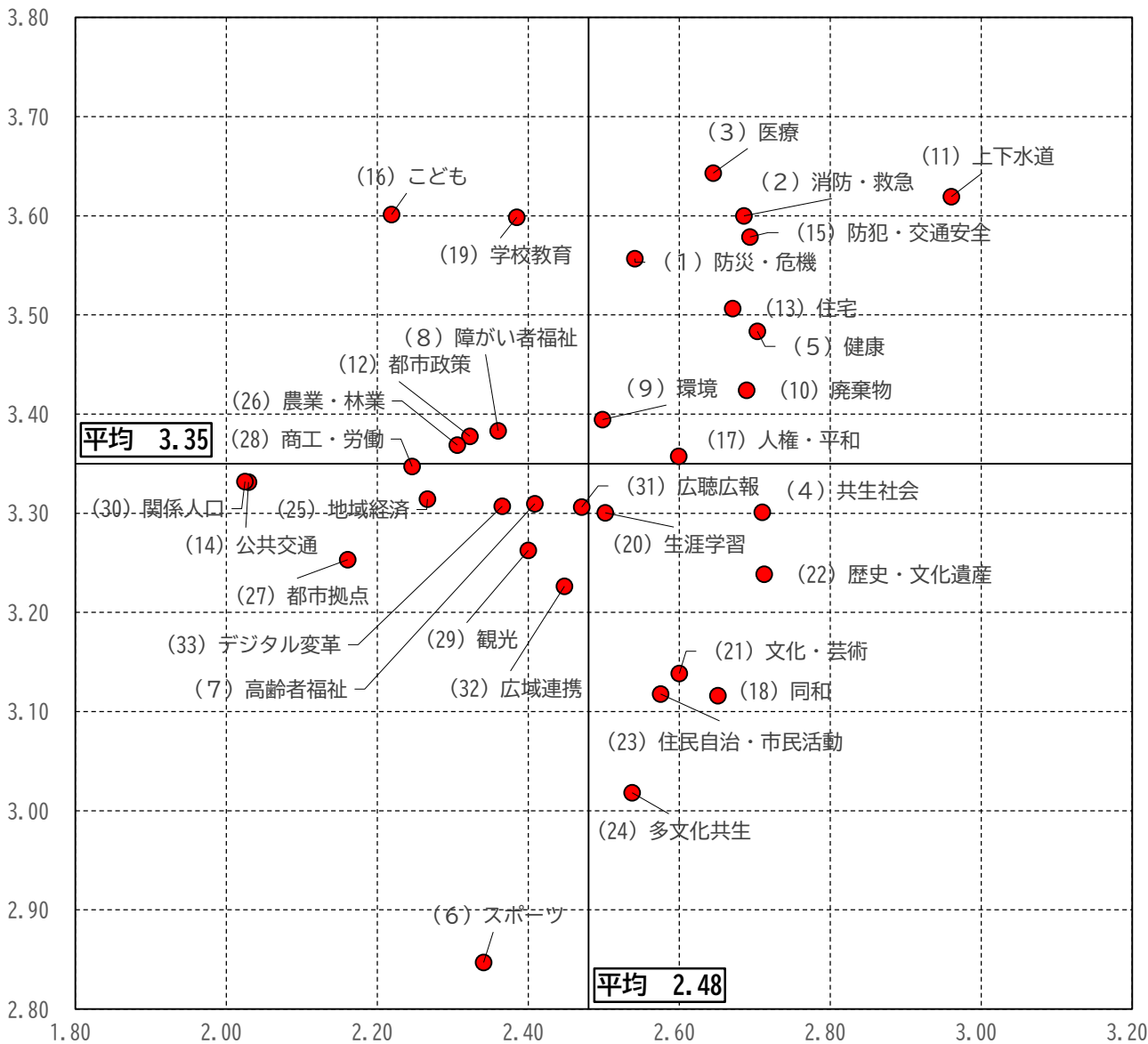
	満足度		重要度	
	評価得点	順位	評価得点	順位
(1)防災・危機	2.54	14位	3.56	7位
(2)消防・救急	2.69	7位	3.60	4位
(3)医療	2.65	10位	3.64	1位
(4)共生社会	2.71	3位	3.30	23位
(5)健康	2.70	4位	3.48	9位
(6)スポーツ	2.34	25位	2.85	33位
(7)高齢者福祉	2.41	20位	3.31	20位
(8)障がい者福祉	2.36	24位	3.38	12位
(9)環境	2.50	17位	3.39	11位
(10)廃棄物	2.69	6位	3.42	10位
(11)上下水道	2.96	1位	3.62	2位
(12)都市政策	2.32	26位	3.38	13位
(13)住宅	2.67	8位	3.51	8位
(14)公共交通	2.03	32位	3.33	18位
(15)防犯・交通安全	2.69	5位	3.58	6位
(16)こども	2.22	30位	3.60	3位
(17)人権・平和	2.60	12位	3.36	15位
(18)同和	2.65	9位	3.12	31位
(19)学校教育	2.38	22位	3.60	5位
(20)生涯学習	2.50	16位	3.30	24位
(21)文化・芸術	2.60	11位	3.14	29位
(22)歴史・文化遺産	2.71	2位	3.24	27位
(23)住民自治・市民活動	2.58	13位	3.12	30位
(24)多文化共生	2.54	15位	3.02	32位
(25)地域経済	2.27	28位	3.31	19位
(26)農業・林業	2.31	27位	3.37	14位
(27)都市拠点	2.16	31位	3.25	26位
(28)商工・労働	2.25	29位	3.35	16位
(29)観光	2.40	21位	3.26	25位
(30)関係人口	2.02	33位	3.33	17位
(31)広聴広報	2.47	18位	3.31	22位
(32)広域連携	2.45	19位	3.23	28位
(33)デジタル変革	2.37	23位	3.31	21位
平均	2.48		3.35	

<「満足度」および「重要度」の評価得点(高得点順)>



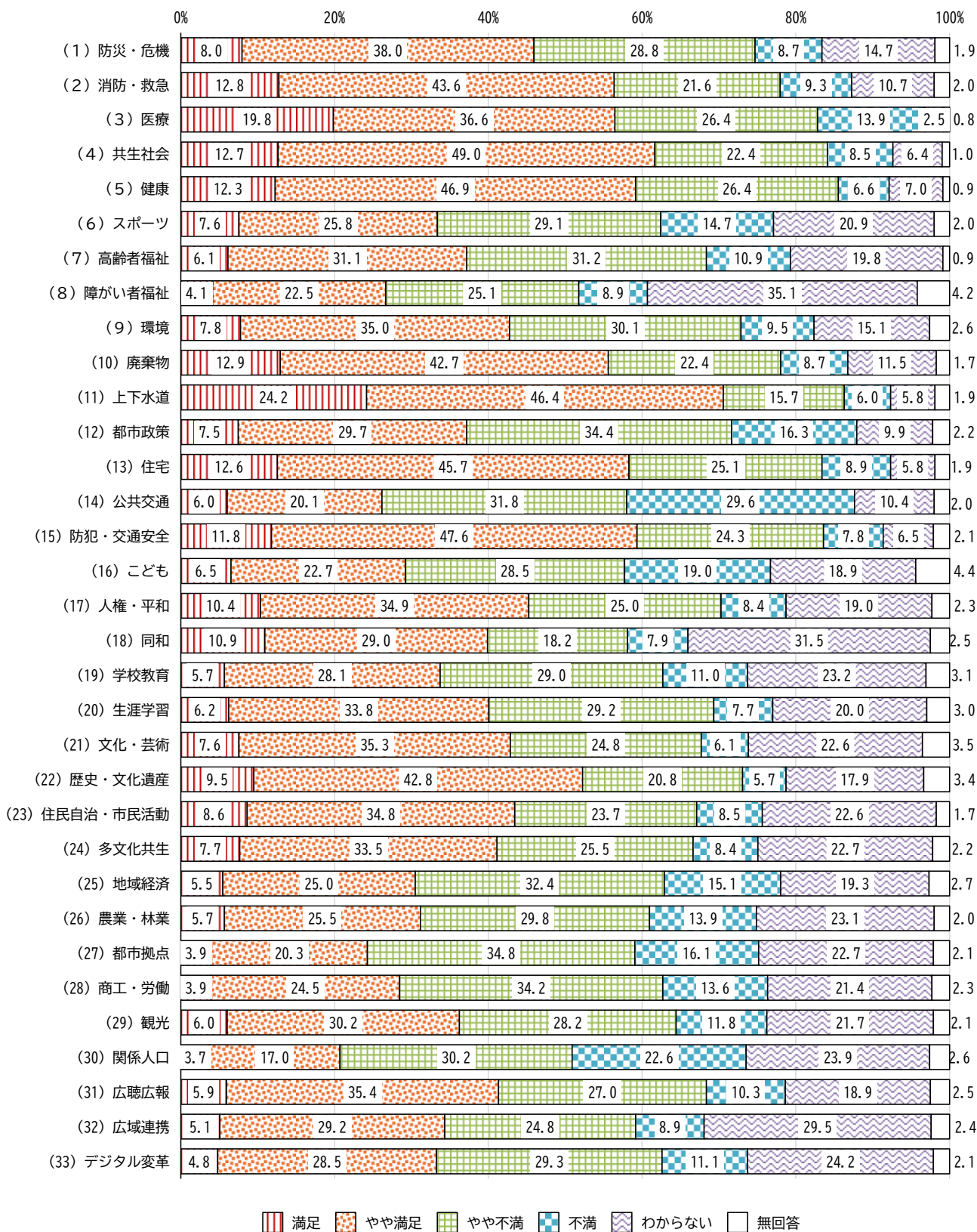
<「満足度」と「重要度」の相関図>

**重要度**

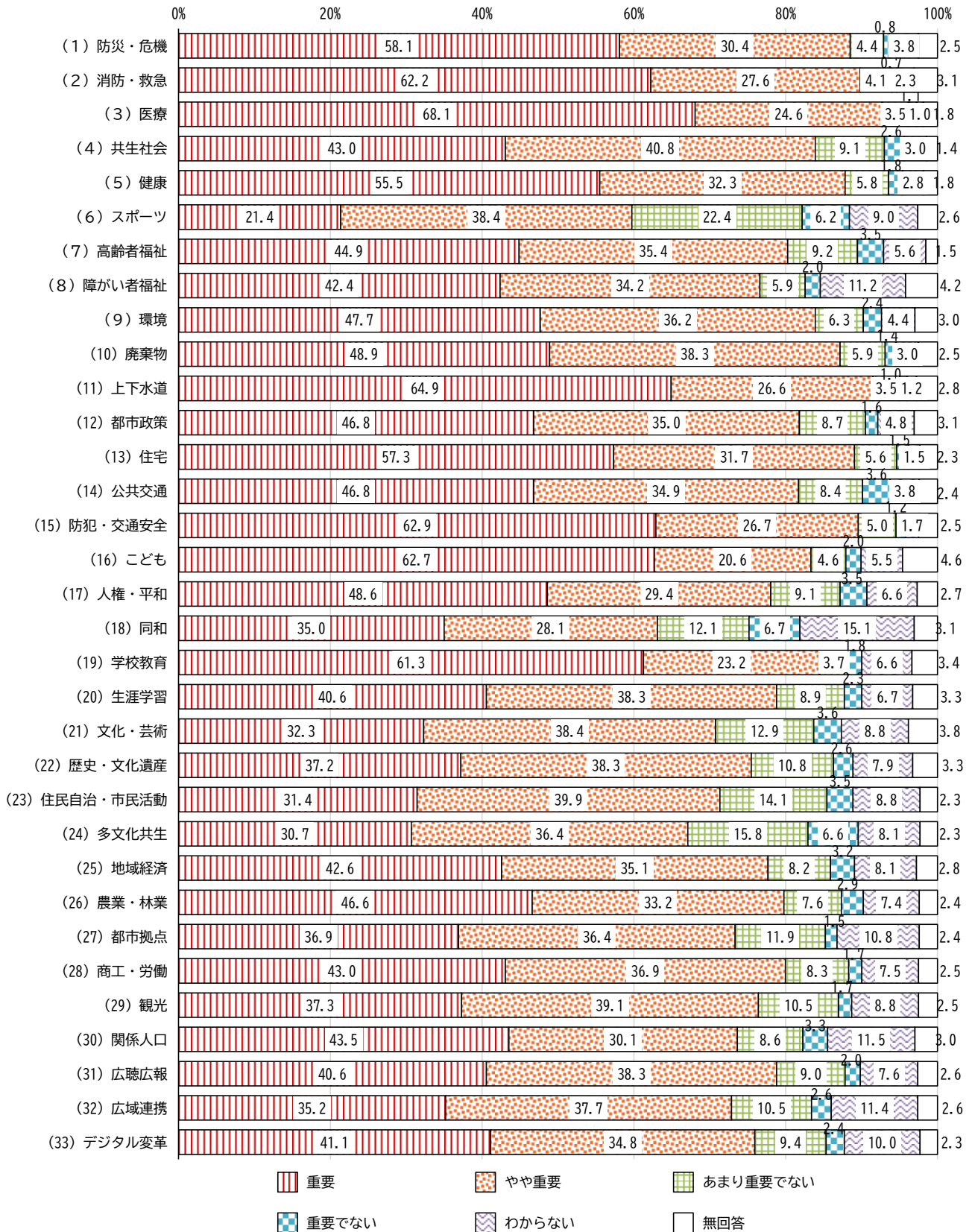


**満足度**

<満足度 各項目回答状況>



<重要度 各項目回答状況>



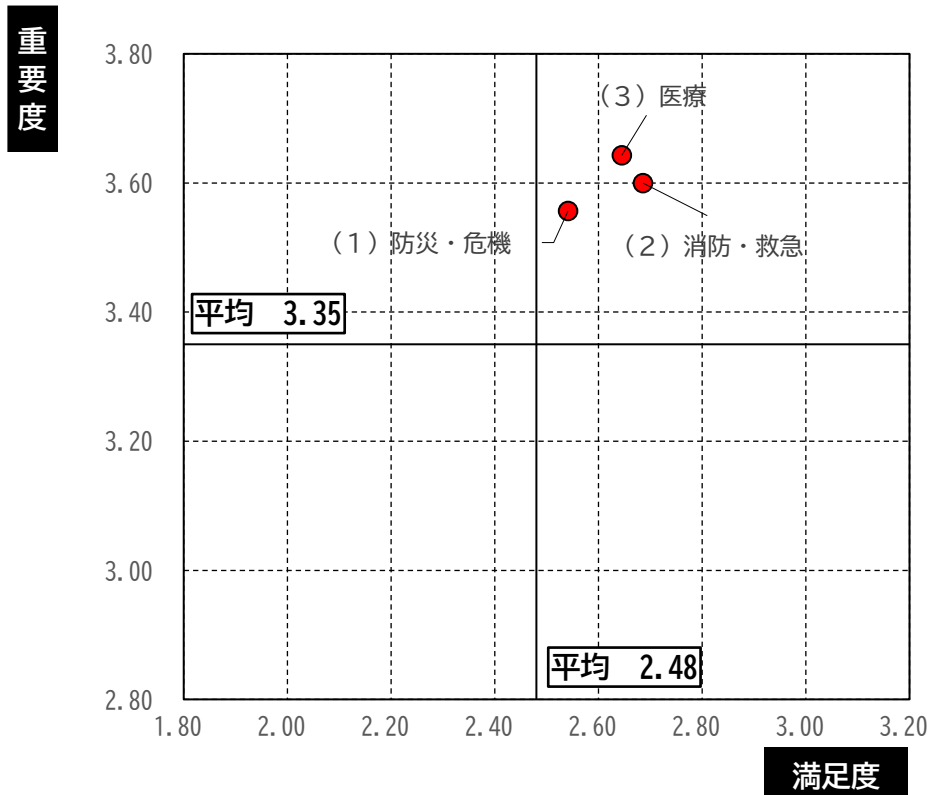
【参考】「満足」+「やや満足」の合計

※各項目の「満足」と「やや満足」の割合を合計した値（昨年度までの「満足度」にあたる値）

項目	※	満足	やや満足	回答数
(1) 防災・危機	46.0%	83	396	1043
(2) 消防・救急	56.4%	133	455	1043
(3) 医療	56.4%	207	382	1043
(4) 共生社会	61.7%	132	511	1043
(5) 健康	59.2%	128	489	1043
(6) スポーツ	33.4%	79	269	1043
(7) 高齢者福祉	37.2%	64	324	1043
(8) 障がい者福祉	26.6%	43	235	1043
(9) 環境	42.8%	81	365	1043
(10) 廃棄物	55.6%	135	445	1043
(11) 上下水道	70.6%	252	484	1043
(12) 都市政策	37.2%	78	310	1043
(13) 住宅	58.3%	131	477	1043
(14) 公共交通	26.1%	63	210	1043
(15) 防犯・交通安全	59.4%	123	496	1043
(16) こども	29.2%	68	237	1043
(17) 人権・平和	45.3%	108	364	1043
(18) 同和	39.9%	114	302	1043
(19) 学校教育	33.8%	59	293	1043
(20) 生涯学習	40.0%	65	353	1043
(21) 文化・芸術	42.9%	79	368	1043
(22) 歴史・文化遺産	52.3%	99	446	1043
(23) 住民自治・市民活動	43.4%	90	363	1043
(24) 多文化共生	41.2%	80	349	1043
(25) 地域経済	30.5%	57	261	1043
(26) 農業・林業	31.2%	59	266	1043
(27) 都市拠点	24.2%	41	212	1043
(28) 商工・労働	28.4%	41	256	1043
(29) 観光	36.2%	63	315	1043
(30) 関係人口	20.7%	39	177	1043
(31) 広聴広報	41.3%	62	369	1043
(32) 広域連携	34.3%	53	305	1043
(33) デジタル変革	33.3%	50	297	1043
平均	41.7%			

<分野ごとの「満足度」および「重要度」>

分野1 いのちをまもる



**【施策(1)防災・危機】** 満足度得点 2.54

満足度	回答数	割合
満足	83	8.0%
やや満足	396	38.0%
やや不満	300	28.8%
不満	91	8.7%
わからない	153	14.7%
無回答	20	1.9%
回答者数	1043	100%

重要度得点 3.56

重要度	回答数	割合
重要	606	58.1%
やや重要	317	30.4%
あまり重要でない	46	4.4%
重要でない	8	0.8%
わからない	40	3.8%
無回答	26	2.5%
回答者数	1043	100%

**【施策(2)消防・救急】** 満足度得点 2.69

満足度	回答数	割合
満足	133	12.8%
やや満足	455	43.6%
やや不満	225	21.6%
不満	97	9.3%
わからない	112	10.7%
無回答	21	2.0%
回答者数	1043	100%

重要度得点 3.60

重要度	回答数	割合
重要	649	62.2%
やや重要	288	27.6%
あまり重要でない	43	4.1%
重要でない	7	0.7%
わからない	24	2.3%
無回答	32	3.1%
回答者数	1043	100%

## 【施策(3)医療】

満足度得点 2.65

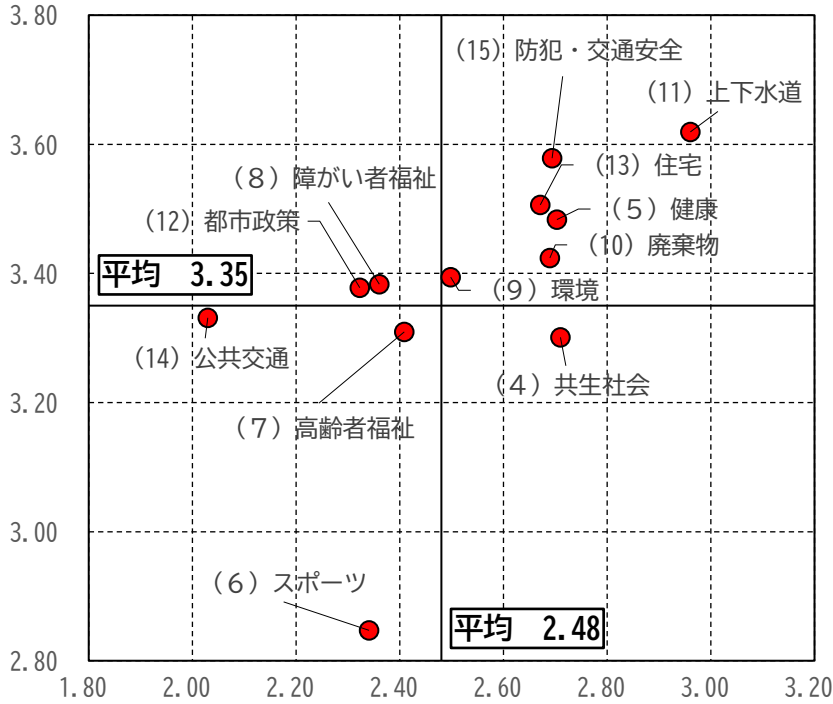
満足度	回答数	割合
満足	207	19.8%
やや満足	382	36.6%
やや不満	275	26.4%
不満	145	13.9%
わからない	26	2.5%
無回答	8	0.8%
回答者数	1043	100%

重要度得点 3.64

重要度	回答数	割合
重要	710	68.1%
やや重要	257	24.6%
あまり重要でない	36	3.5%
重要でない	11	1.1%
わからない	10	1.0%
無回答	19	1.8%
回答者数	1043	100%

分野2 暮らしをささえる

重要度



満足度

【施策(4)共生社会】

満足度得点 2.71

満足度	回答数	割合
満足	132	12.7%
やや満足	511	49.0%
やや不満	234	22.4%
不満	89	8.5%
わからない	67	6.4%
無回答	10	1.0%
回答者数	1043	100%

重要度得点 3.30

重要度	回答数	割合
重要	449	43.0%
やや重要	426	40.8%
あまり重要でない	95	9.1%
重要でない	27	2.6%
わからない	31	3.0%
無回答	15	1.4%
回答者数	1043	100%

【施策(5)健康】

満足度得点 2.70

満足度	回答数	割合
満足	128	12.3%
やや満足	489	46.9%
やや不満	275	26.4%
不満	69	6.6%
わからない	73	7.0%
無回答	9	0.9%
回答者数	1043	100%

重要度得点 3.48

重要度	回答数	割合
重要	579	55.5%
やや重要	337	32.3%
あまり重要でない	60	5.8%
重要でない	19	1.8%
わからない	29	2.8%
無回答	19	1.8%
回答者数	1043	100%

【施策(6)スポーツ】

満足度得点 2.34

満足度	回答数	割合
満足	79	7.6%
やや満足	269	25.8%
やや不満	303	29.1%
不満	153	14.7%
わからない	218	20.9%
無回答	21	2.0%
回答者数	1043	100%

重要度得点 2.85

重要度	回答数	割合
重要	223	21.4%
やや重要	400	38.4%
あまり重要でない	234	22.4%
重要でない	65	6.2%
わからない	94	9.0%
無回答	27	2.6%
回答者数	1043	100%

【施策(7)高齢者福祉】 満足度得点 2.41

満足度	回答数	割合
満足	64	6.1%
やや満足	324	31.1%
やや不満	325	31.2%
不満	114	10.9%
わからない	207	19.8%
無回答	9	0.9%
回答者数	1043	100%

重要度得点 3.31

重要度	回答数	割合
重要	468	44.9%
やや重要	369	35.4%
あまり重要でない	96	9.2%
重要でない	36	3.5%
わからない	58	5.6%
無回答	16	1.5%
回答者数	1043	100%

【施策(8)障がい者福祉】 満足度得点 2.36

満足度	回答数	割合
満足	43	4.1%
やや満足	235	22.5%
やや不満	262	25.1%
不満	93	8.9%
わからない	366	35.1%
無回答	44	4.2%
回答者数	1043	100%

重要度得点 3.38

重要度	回答数	割合
重要	442	42.4%
やや重要	357	34.2%
あまり重要でない	62	5.9%
重要でない	21	2.0%
わからない	117	11.2%
無回答	44	4.2%
回答者数	1043	100%

【施策(9)環境】 満足度得点 2.50

満足度	回答数	割合
満足	81	7.8%
やや満足	365	35.0%
やや不満	314	30.1%
不満	99	9.5%
わからない	157	15.1%
無回答	27	2.6%
回答者数	1043	100%

重要度得点 3.39

重要度	回答数	割合
重要	497	47.7%
やや重要	378	36.2%
あまり重要でない	66	6.3%
重要でない	25	2.4%
わからない	46	4.4%
無回答	31	3.0%
回答者数	1043	100%

【施策(10)廃棄物】 満足度得点 2.69

満足度	回答数	割合
満足	135	12.9%
やや満足	445	42.7%
やや不満	234	22.4%
不満	91	8.7%
わからない	120	11.5%
無回答	18	1.7%
回答者数	1043	100%

重要度得点 3.42

重要度	回答数	割合
重要	510	48.9%
やや重要	399	38.3%
あまり重要でない	62	5.9%
重要でない	15	1.4%
わからない	31	3.0%
無回答	26	2.5%
回答者数	1043	100%

【施策(11)上下水道】 満足度得点 2.96

満足度	回答数	割合
満足	252	24.2%
やや満足	484	46.4%
やや不満	164	15.7%
不満	63	6.0%
わからない	60	5.8%
無回答	20	1.9%
回答者数	1043	100%

重要度得点 3.62

重要度	回答数	割合
重要	677	64.9%
やや重要	277	26.6%
あまり重要でない	37	3.5%
重要でない	10	1.0%
わからない	13	1.2%
無回答	29	2.8%
回答者数	1043	100%

## 【施策(12)都市政策】

満足度得点 2.32

満足度	回答数	割合
満足	78	7.5%
やや満足	310	29.7%
やや不満	359	34.4%
不満	170	16.3%
わからない	103	9.9%
無回答	23	2.2%
回答者数	1043	100%

重要度得点 3.38

重要度	回答数	割合
重要	488	46.8%
やや重要	365	35.0%
あまり重要でない	91	8.7%
重要でない	17	1.6%
わからない	50	4.8%
無回答	32	3.1%
回答者数	1043	100%

## 【施策(13)住宅】

満足度得点 2.67

満足度	回答数	割合
満足	131	12.6%
やや満足	477	45.7%
やや不満	262	25.1%
不満	93	8.9%
わからない	60	5.8%
無回答	20	1.9%
回答者数	1043	100%

重要度得点 3.51

重要度	回答数	割合
重要	598	57.3%
やや重要	331	31.7%
あまり重要でない	58	5.6%
重要でない	16	1.5%
わからない	16	1.5%
無回答	24	2.3%
回答者数	1043	100%

## 【施策(14)公共交通】

満足度得点 2.03

満足度	回答数	割合
満足	63	6.0%
やや満足	210	20.1%
やや不満	332	31.8%
不満	309	29.6%
わからない	108	10.4%
無回答	21	2.0%
回答者数	1043	100%

重要度得点 3.33

重要度	回答数	割合
重要	488	46.8%
やや重要	364	34.9%
あまり重要でない	88	8.4%
重要でない	38	3.6%
わからない	40	3.8%
無回答	25	2.4%
回答者数	1043	100%

## 【施策(15)防犯・交通安全】

満足度得点 2.69

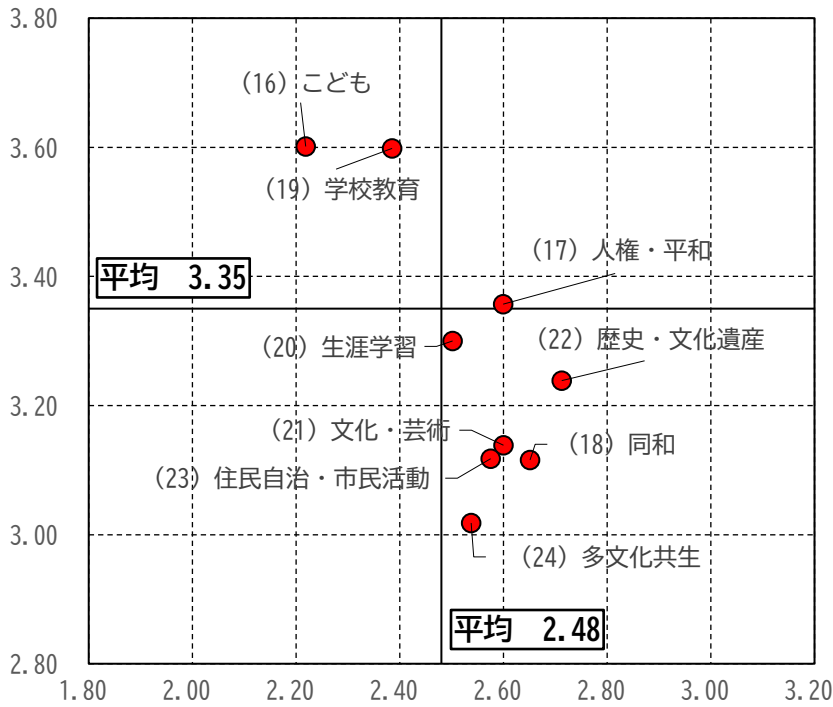
満足度	回答数	割合
満足	123	11.8%
やや満足	496	47.6%
やや不満	253	24.3%
不満	81	7.8%
わからない	68	6.5%
無回答	22	2.1%
回答者数	1043	100%

重要度得点 3.58

重要度	回答数	割合
重要	656	62.9%
やや重要	278	26.7%
あまり重要でない	52	5.0%
重要でない	13	1.2%
わからない	18	1.7%
無回答	26	2.5%
回答者数	1043	100%

分野3 ひとをはぐくむ

重要度



満足度

【施策(16)子育て】

満足度得点 2.22

満足度	回答数	割合
満足	68	6.5%
やや満足	237	22.7%
やや不満	297	28.5%
不満	198	19.0%
わからない	197	18.9%
無回答	46	4.4%
回答者数	1043	100%

重要度得点 3.60

重要度	回答数	割合
重要	654	62.7%
やや重要	215	20.6%
あまり重要でない	48	4.6%
重要でない	21	2.0%
わからない	57	5.5%
無回答	48	4.6%
回答者数	1043	100%

【施策(17)人権・平和】

満足度得点 2.60

満足度	回答数	割合
満足	108	10.4%
やや満足	364	34.9%
やや不満	261	25.0%
不満	88	8.4%
わからない	198	19.0%
無回答	24	2.3%
回答者数	1043	100%

重要度得点 3.36

重要度	回答数	割合
重要	507	48.6%
やや重要	307	29.4%
あまり重要でない	95	9.1%
重要でない	37	3.5%
わからない	69	6.6%
無回答	28	2.7%
回答者数	1043	100%

【施策(18)同和】

満足度得点 2.65

満足度	回答数	割合
満足	114	10.9%
やや満足	302	29.0%
やや不満	190	18.2%
不満	82	7.9%
わからない	329	31.5%
無回答	26	2.5%
回答者数	1043	100%

重要度得点 3.12

重要度	回答数	割合
重要	365	35.0%
やや重要	293	28.1%
あまり重要でない	126	12.1%
重要でない	70	6.7%
わからない	157	15.1%
無回答	32	3.1%
回答者数	1043	100%

【施策(19)学校教育】 満足度得点 2.38

満足度	回答数	割合
満足	59	5.7%
やや満足	293	28.1%
やや不満	302	29.0%
不満	115	11.0%
わからない	242	23.2%
無回答	32	3.1%
回答者数	1043	100%

重要度得点 3.60

重要度	回答数	割合
重要	639	61.3%
やや重要	242	23.2%
あまり重要でない	39	3.7%
重要でない	19	1.8%
わからない	69	6.6%
無回答	35	3.4%
回答者数	1043	100%

【施策(20)生涯学習】 満足度得点 2.50

満足度	回答数	割合
満足	65	6.2%
やや満足	353	33.8%
やや不満	305	29.2%
不満	80	7.7%
わからない	209	20.0%
無回答	31	3.0%
回答者数	1043	100%

重要度得点 3.30

重要度	回答数	割合
重要	423	40.6%
やや重要	399	38.3%
あまり重要でない	93	8.9%
重要でない	24	2.3%
わからない	70	6.7%
無回答	34	3.3%
回答者数	1043	100%

【施策(21)文化・芸術】 満足度得点 2.60

満足度	回答数	割合
満足	79	7.6%
やや満足	368	35.3%
やや不満	259	24.8%
不満	64	6.1%
わからない	236	22.6%
無回答	37	3.5%
回答者数	1043	100%

重要度得点 3.14

重要度	回答数	割合
重要	337	32.3%
やや重要	401	38.4%
あまり重要でない	135	12.9%
重要でない	38	3.6%
わからない	92	8.8%
無回答	40	3.8%
回答者数	1043	100%

【施策(22)歴史・文化遺産】 満足度得点 2.71

満足度	回答数	割合
満足	99	9.5%
やや満足	446	42.8%
やや不満	217	20.8%
不満	59	5.7%
わからない	187	17.9%
無回答	35	3.4%
回答者数	1043	100%

重要度得点 3.24

重要度	回答数	割合
重要	388	37.2%
やや重要	399	38.3%
あまり重要でない	113	10.8%
重要でない	27	2.6%
わからない	82	7.9%
無回答	34	3.3%
回答者数	1043	100%

【施策(23)住民自治・市民活動】 満足度得点 2.58

満足度	回答数	割合
満足	90	8.6%
やや満足	363	34.8%
やや不満	247	23.7%
不満	89	8.5%
わからない	236	22.6%
無回答	18	1.7%
回答者数	1043	100%

重要度得点 3.12

重要度	回答数	割合
重要	328	31.4%
やや重要	416	39.9%
あまり重要でない	147	14.1%
重要でない	36	3.5%
わからない	92	8.8%
無回答	24	2.3%
回答者数	1043	100%

【施策(24)多文化共生】 満足度得点 2.54

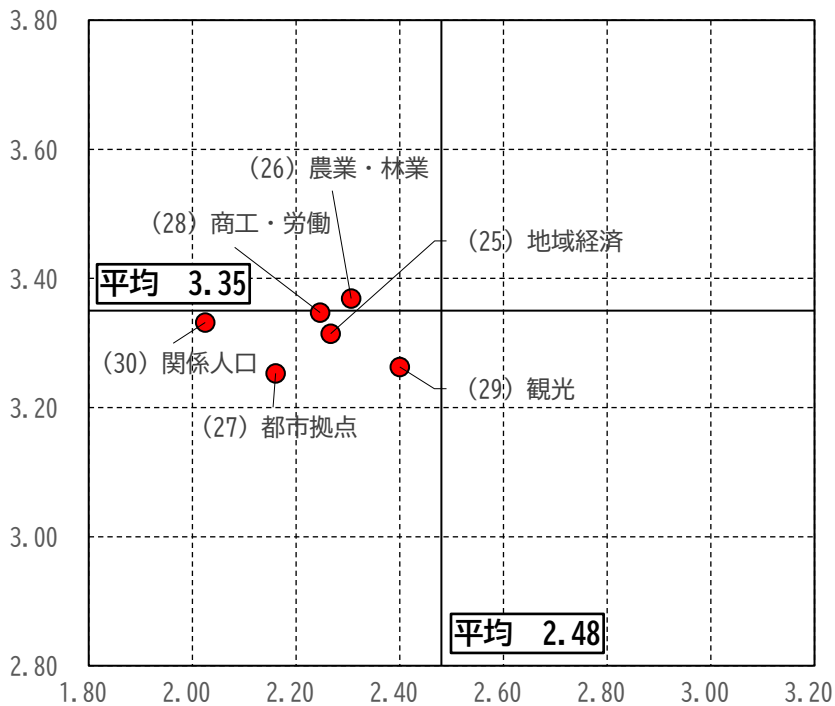
満足度	回答数	割合
満足	80	7.7%
やや満足	349	33.5%
やや不満	266	25.5%
不満	88	8.4%
わからない	237	22.7%
無回答	23	2.2%
回答者数	1043	100%

重要度得点 3.02

重要度	回答数	割合
重要	320	30.7%
やや重要	380	36.4%
あまり重要でない	165	15.8%
重要でない	69	6.6%
わからない	85	8.1%
無回答	24	2.3%
回答者数	1043	100%

分野4 にぎわいをつくる

重要度



満足度

【施策(25)地域経済】

満足度得点 2.27

重要度得点 3.31

満足度	回答数	割合
満足	57	5.5%
やや満足	261	25.0%
やや不満	338	32.4%
不満	158	15.1%
わからない	201	19.3%
無回答	28	2.7%
回答者数	1043	100%

重要度	回答数	割合
重要	444	42.6%
やや重要	366	35.1%
あまり重要でない	86	8.2%
重要でない	33	3.2%
わからない	85	8.1%
無回答	29	2.8%
回答者数	1043	100%

【施策(26)農業・林業】

満足度得点 2.31

重要度得点 3.37

満足度	回答数	割合
満足	59	5.7%
やや満足	266	25.5%
やや不満	311	29.8%
不満	145	13.9%
わからない	241	23.1%
無回答	21	2.0%
回答者数	1043	100%

重要度	回答数	割合
重要	486	46.6%
やや重要	346	33.2%
あまり重要でない	79	7.6%
重要でない	30	2.9%
わからない	77	7.4%
無回答	25	2.4%
回答者数	1043	100%

【施策(27)都市拠点】

満足度得点 2.16

重要度得点 3.25

満足度	回答数	割合
満足	41	3.9%
やや満足	212	20.3%
やや不満	363	34.8%
不満	168	16.1%
わからない	237	22.7%
無回答	22	2.1%
回答者数	1043	100%

重要度	回答数	割合
重要	385	36.9%
やや重要	380	36.4%
あまり重要でない	124	11.9%
重要でない	16	1.5%
わからない	113	10.8%
無回答	25	2.4%
回答者数	1043	100%

## 【施策(28)商工・労働】

満足度得点 2.25

満足度	回答数	割合
満足	41	3.9%
やや満足	256	24.5%
やや不満	357	34.2%
不満	142	13.6%
わからない	223	21.4%
無回答	24	2.3%
回答者数	1043	100%

重要度得点 3.35

重要度	回答数	割合
重要	449	43.0%
やや重要	385	36.9%
あまり重要でない	87	8.3%
重要でない	18	1.7%
わからない	78	7.5%
無回答	26	2.5%
回答者数	1043	100%

## 【施策(29)観光】

満足度得点 2.40

満足度	回答数	割合
満足	63	6.0%
やや満足	315	30.2%
やや不満	294	28.2%
不満	123	11.8%
わからない	226	21.7%
無回答	22	2.1%
回答者数	1043	100%

重要度得点 3.26

重要度	回答数	割合
重要	389	37.3%
やや重要	408	39.1%
あまり重要でない	110	10.5%
重要でない	18	1.7%
わからない	92	8.8%
無回答	26	2.5%
回答者数	1043	100%

## 【施策(30)関係人口】

満足度得点 2.02

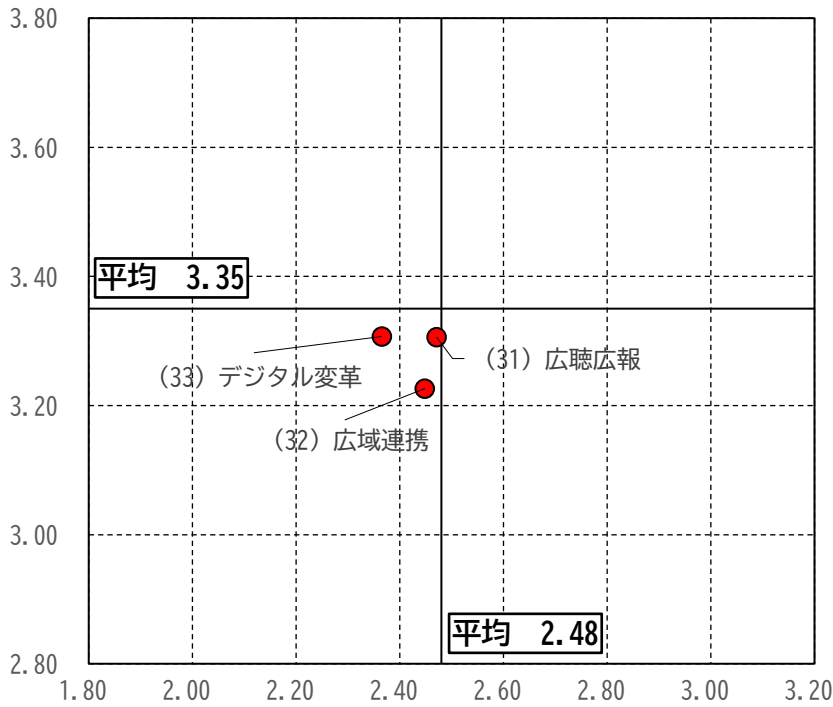
満足度	回答数	割合
満足	39	3.7%
やや満足	177	17.0%
やや不満	315	30.2%
不満	236	22.6%
わからない	249	23.9%
無回答	27	2.6%
回答者数	1043	100%

重要度得点 3.33

重要度	回答数	割合
重要	454	43.5%
やや重要	314	30.1%
あまり重要でない	90	8.6%
重要でない	34	3.3%
わからない	120	11.5%
無回答	31	3.0%
回答者数	1043	100%

計画の推進

重要度



満足度

【施策(31)広聴広報】

満足度得点 2.47

満足度	回答数	割合
満足	62	5.9%
やや満足	369	35.4%
やや不満	282	27.0%
不満	107	10.3%
わからない	197	18.9%
無回答	26	2.5%
回答者数	1043	100%

重要度得点 3.31

重要度	回答数	割合
重要	423	40.6%
やや重要	399	38.3%
あまり重要でない	94	9.0%
重要でない	21	2.0%
わからない	79	7.6%
無回答	27	2.6%
回答者数	1043	100%

【施策(32)広域連携】

満足度得点 2.45

満足度	回答数	割合
満足	53	5.1%
やや満足	305	29.2%
やや不満	259	24.8%
不満	93	8.9%
わからない	308	29.5%
無回答	25	2.4%
回答者数	1043	100%

重要度得点 3.23

重要度	回答数	割合
重要	367	35.2%
やや重要	393	37.7%
あまり重要でない	110	10.5%
重要でない	27	2.6%
わからない	119	11.4%
無回答	27	2.6%
回答者数	1043	100%

【施策(33)デジタル変革】

満足度得点 2.37

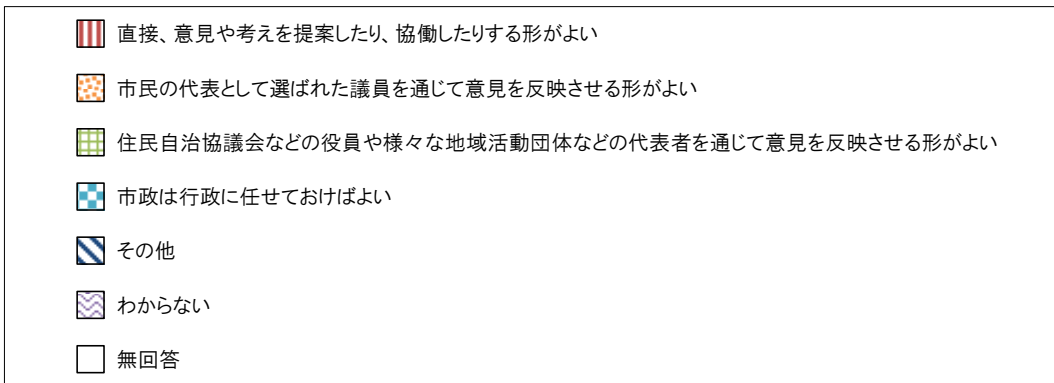
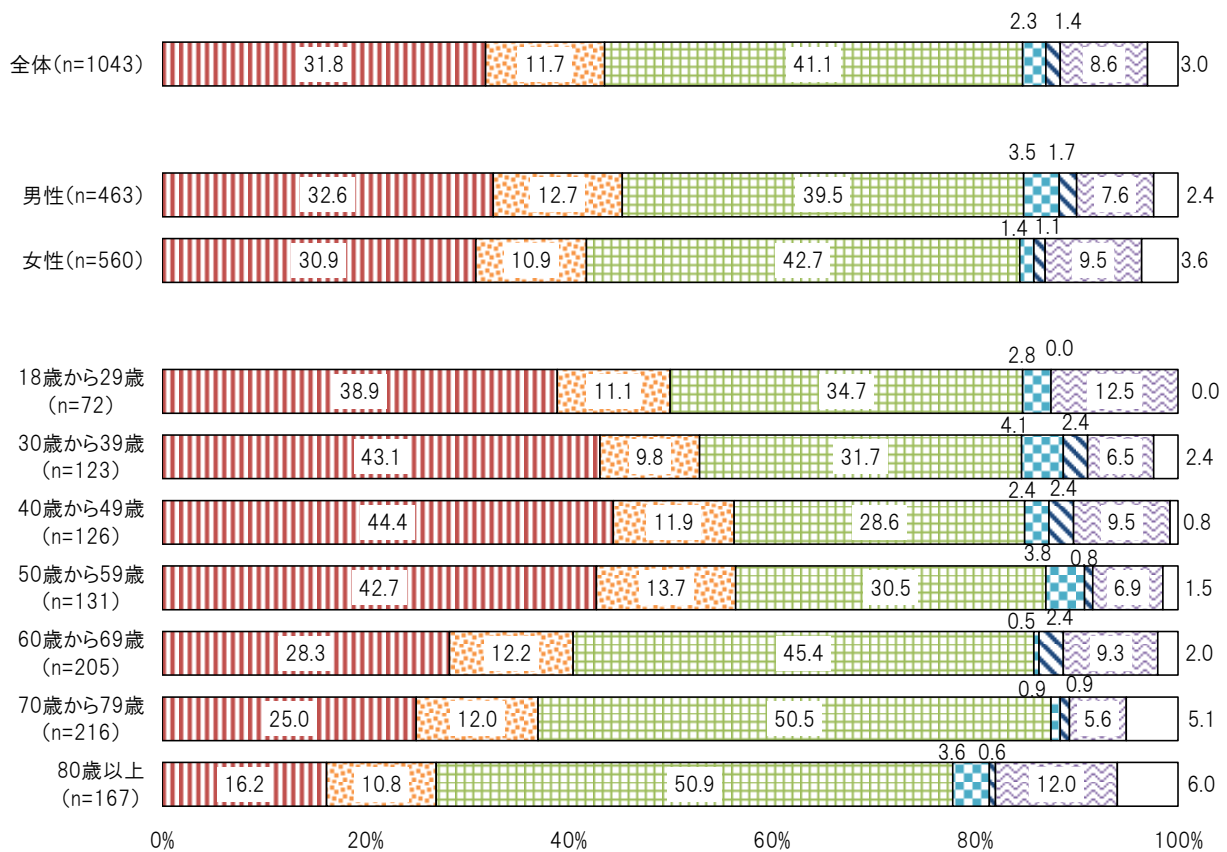
満足度	回答数	割合
満足	50	4.8%
やや満足	297	28.5%
やや不満	306	29.3%
不満	116	11.1%
わからない	252	24.2%
無回答	22	2.1%
回答者数	1043	100%

重要度得点 3.31

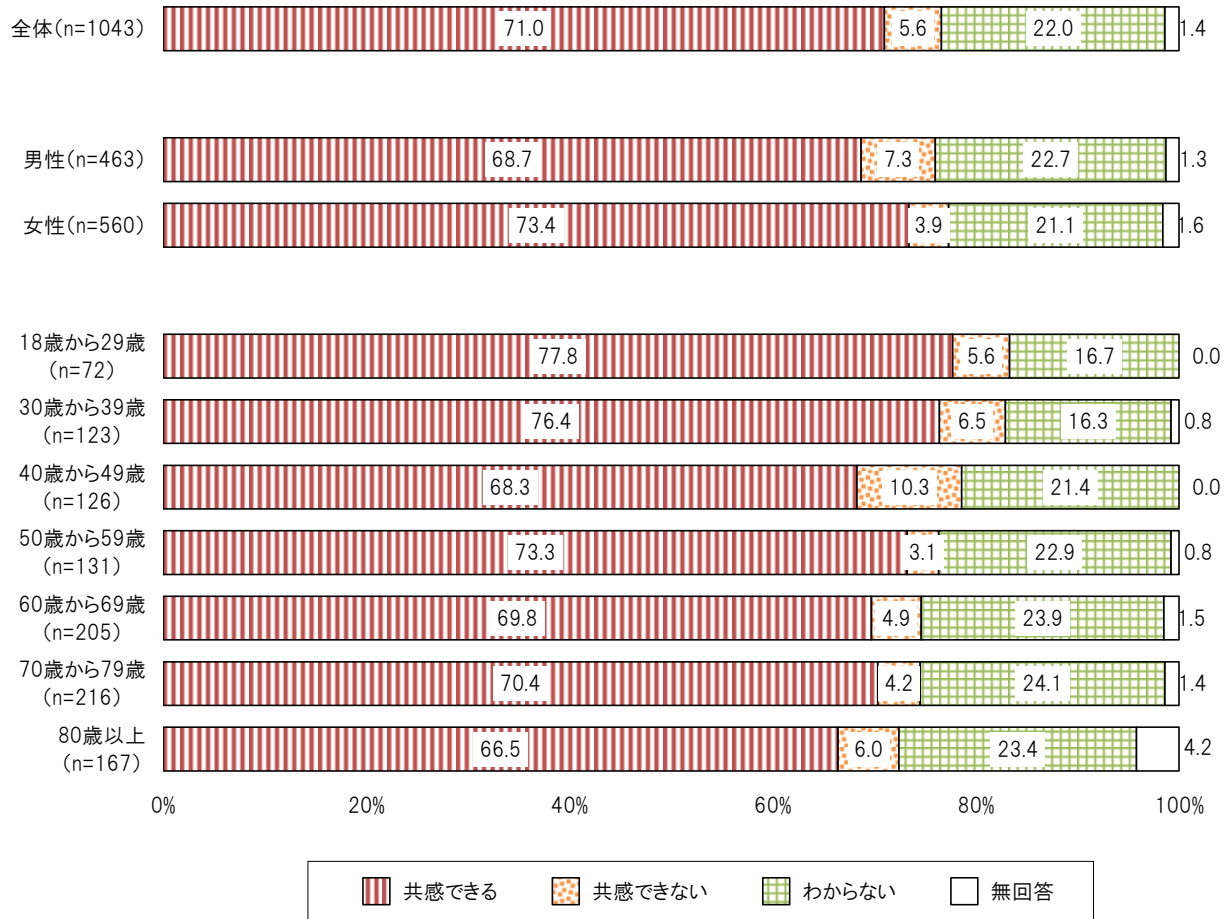
重要度	回答数	割合
重要	429	41.1%
やや重要	363	34.8%
あまり重要でない	98	9.4%
重要でない	25	2.4%
わからない	104	10.0%
無回答	24	2.3%
回答者数	1043	100%

# IV. 市民の「共感」による参画型のまちづくりについて

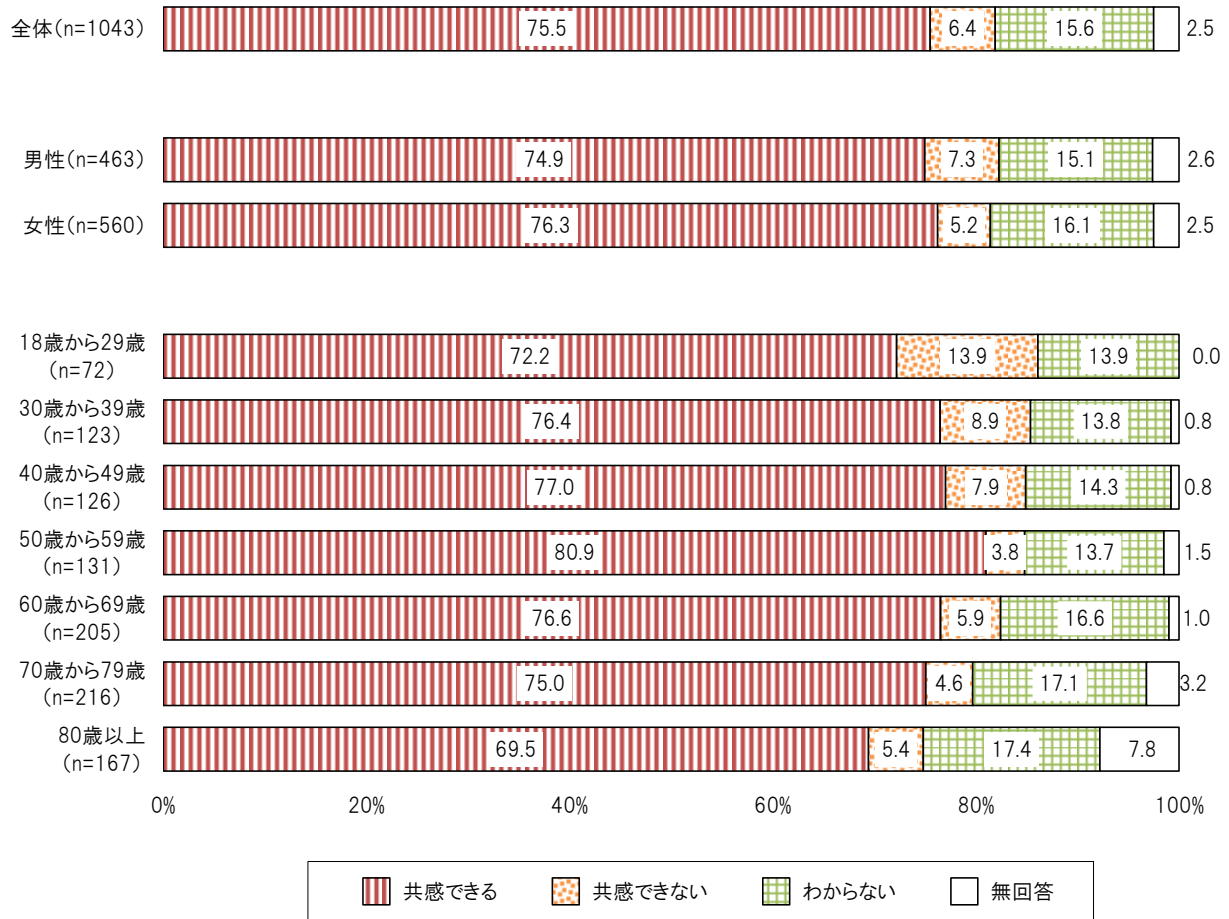
問3 市の取組への「共感」と「参画」についておたずねします。  
 市政に対する市民の関わり方について、あなたはどのような形がよいと思いますか。  
 (「市政」とは、市という地方公共団体が住民の福祉向上を目的として行う行政運営のこと)  
 (あてはまるもの1つだけ番号に○)



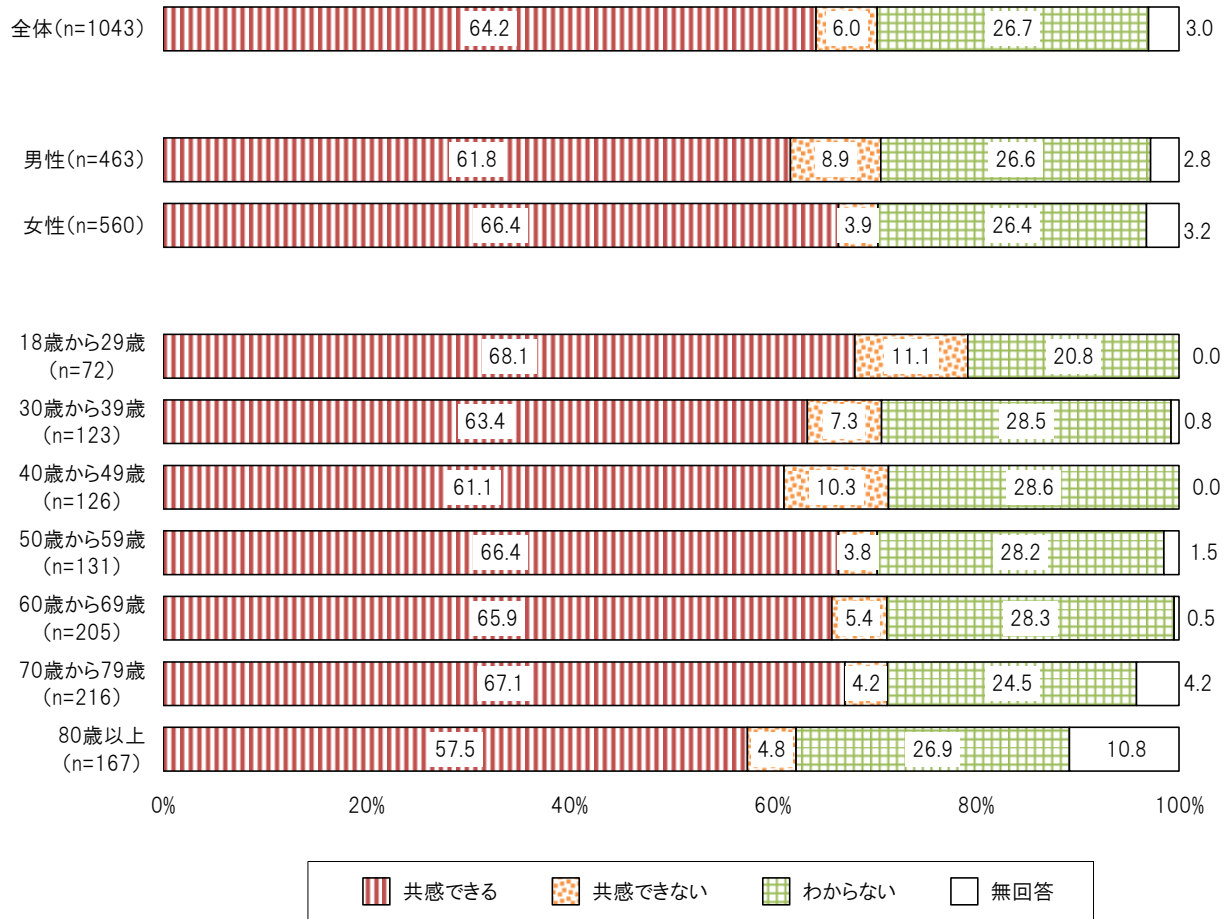
問4 テーマ1「子どもが育つ、大人も育つ」についておたずねします。  
 テーマ1では、取組の考え方を、「子どもも大人もともに学び、ともに成長できるよう、分野横断的かつ計画的に豊かなひとづくりを進めること」としています。  
 あなたは、このテーマと考え方に共感できますか。（あてはまるもの1つだけ番号に○）



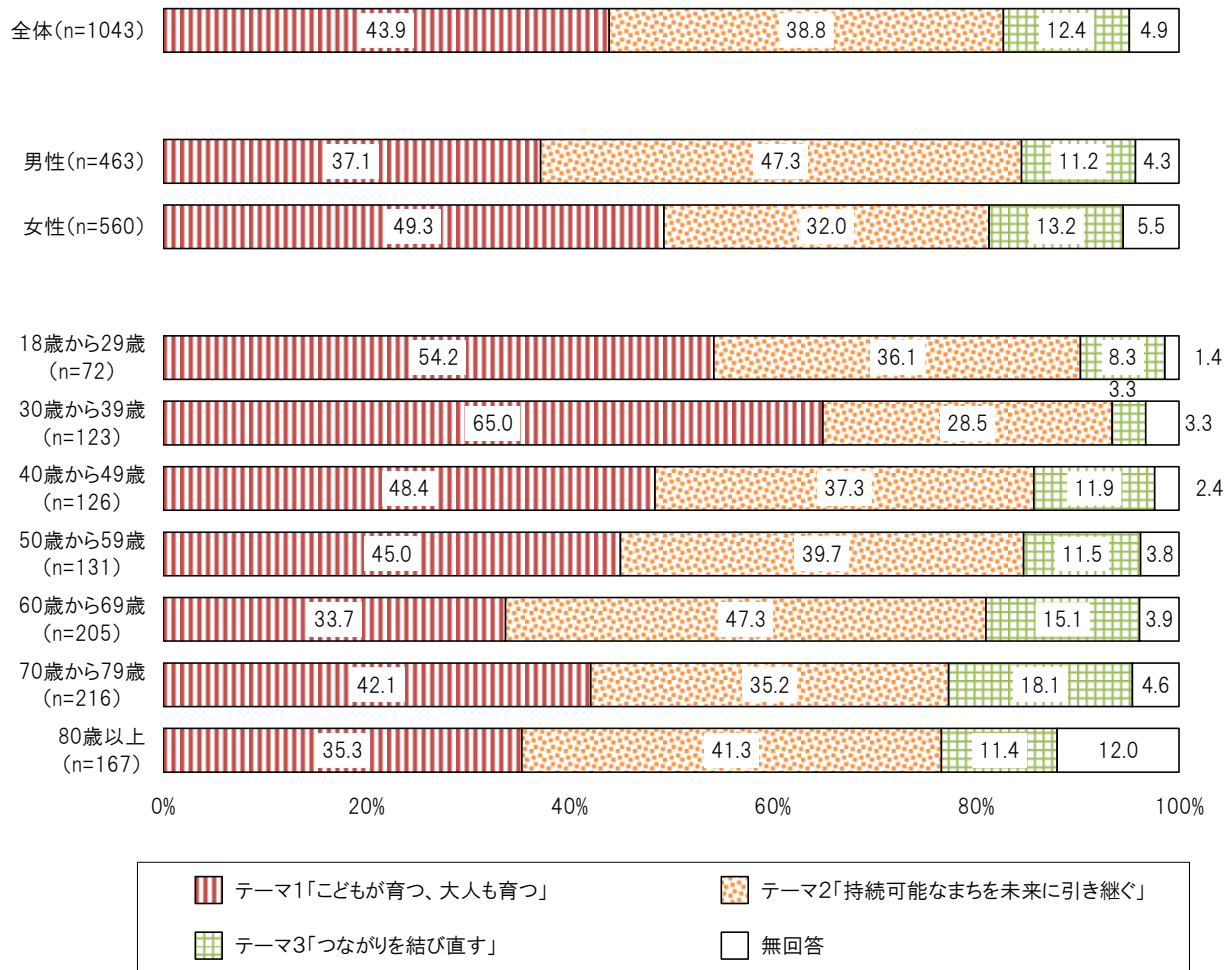
問5 テーマ2「持続可能なまちを未来に引き継ぐ」についておたずねします。  
 テーマ2では、取組の考え方を、「先人から受け継いだ豊かな地域資源を有効に活用し、さらにその価値を高めることで、人口減少が進む中であっても持続可能な伊賀市を次世代に引き継ぐこと」としています。  
 あなたは、このテーマと考え方に共感できますか。（あてはまるもの1つだけ番号に○）



問6 テーマ3「つながり結び直す」についておたずねします。  
 テーマ3では、取組の考え方を、「今後のまちづくりに不可欠な『持続可能性』という観点から、あらためて自治における『公共』のあり方を見直すとともに、様々な地域の課題を解決していくために、内外の多様な主体とのつながり結び直すこと」としています。  
 あなたは、このテーマと考え方に共感できますか。（あてはまるもの1つだけ番号に○）



問7 テーマ1から3のうち、あなたにとって、一番重要なテーマはどれですか。(あてはまるもの1つだけ  
番号に○)

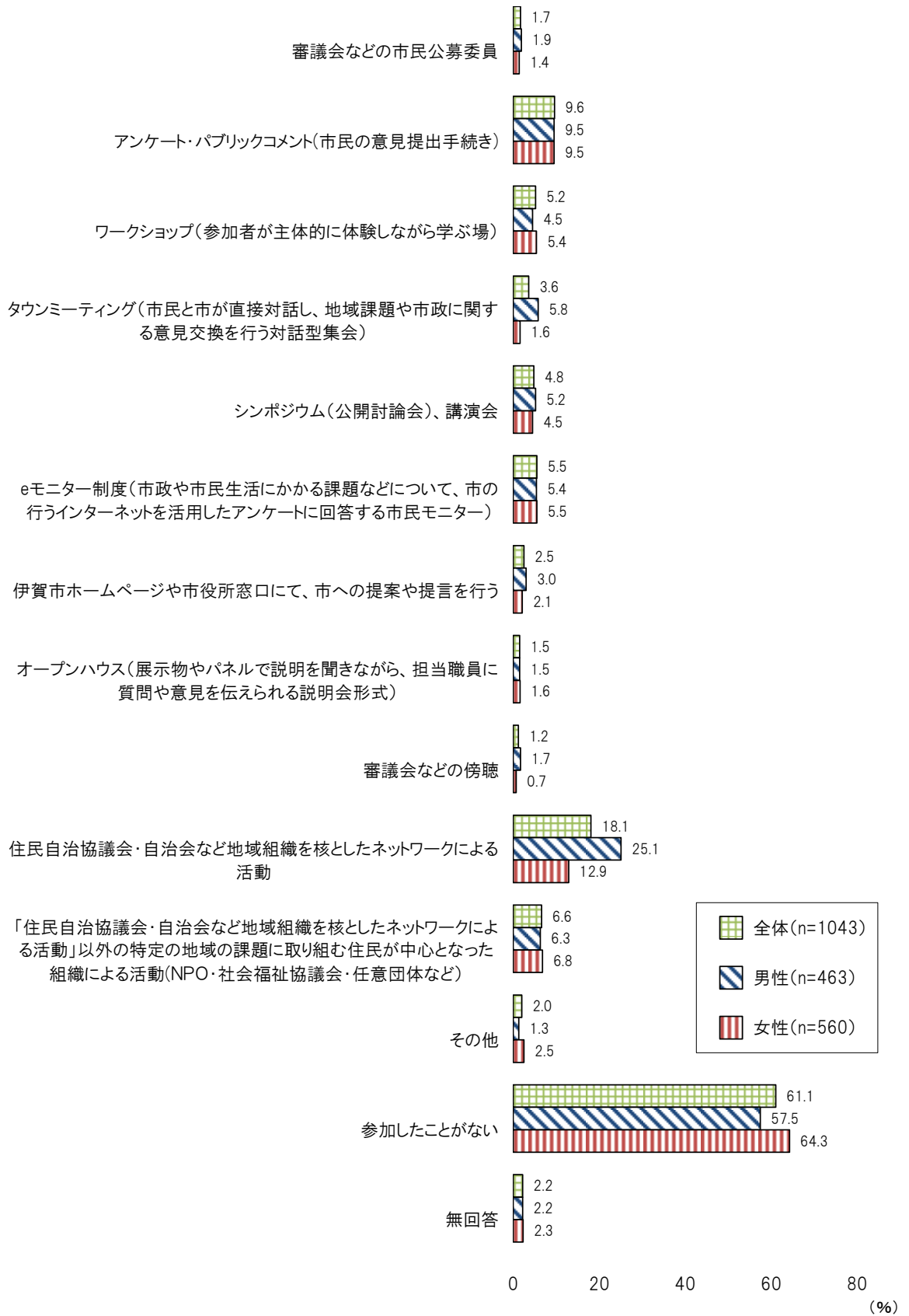


問8 皆さんが、参画・参加(以下、「参加」という。)する手法や活動にはおおむね次のようなものがあると思います。  
 あなたは過去1年間に、これらの取組に参加したことがありますか。  
 参加したことがない方は、「13. 参加したことがない」に○をつけてください。  
 (あてはまるもの全ての番号に○、ただし、「13. 参加したことがない」はそれだけに○)

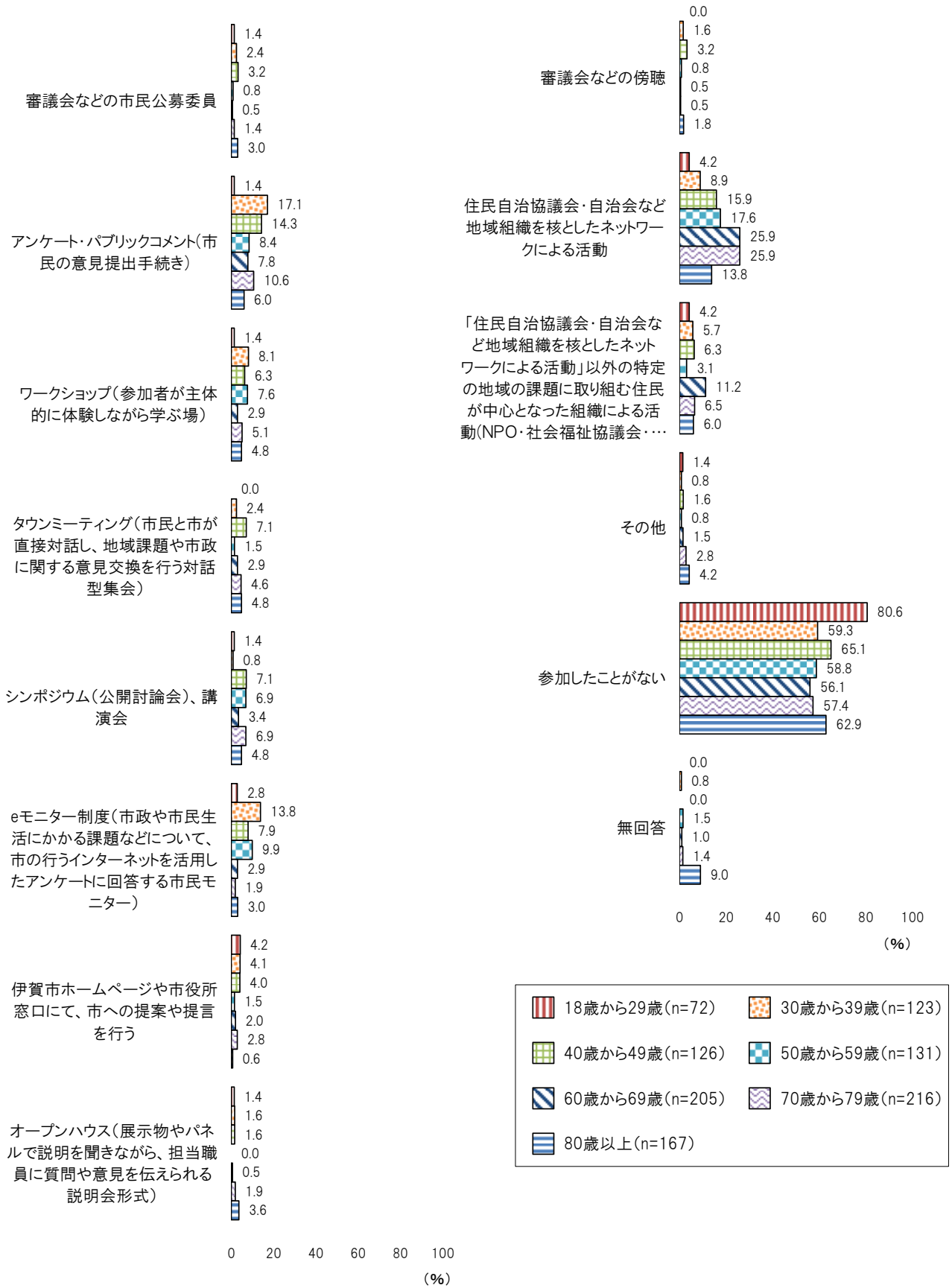
<上位3項目>

		1番目		2番目		3番目	
全体		参加したことがない	61.1%	住民自治協議会・自治会など地域組織を核としたネットワークによる活動	18.1%	アンケート・パブリックコメント	9.6%
性別	男性	参加したことがない	57.5%	住民自治協議会・自治会など地域組織を核としたネットワークによる活動	25.1%	アンケート・パブリックコメント	9.5%
	女性	参加したことがない	64.3%	住民自治協議会・自治会など地域組織を核としたネットワークによる活動	12.9%	アンケート・パブリックコメント	9.5%
年代別	18歳から29歳	参加したことがない	80.6%	伊賀市ホームページや市役所窓口にて、市への提案や提言を行う	4.2%	/	/
				住民自治協議会・自治会など地域組織を核としたネットワークによる活動	4.2%		
				特定の地域の課題に取り組む住民が中心となった組織による活動	4.2%		
	30歳から39歳	参加したことがない	59.3%	アンケート・パブリックコメント	17.1%	eモニター制度	13.8%
	40歳から49歳	参加したことがない	65.1%	住民自治協議会・自治会など地域組織を核としたネットワークによる活動	15.9%	アンケート・パブリックコメント	14.3%
	50歳から59歳	参加したことがない	58.8%	住民自治協議会・自治会など地域組織を核としたネットワークによる活動	17.6%	eモニター制度	9.9%
	60歳から69歳	参加したことがない	56.1%	住民自治協議会・自治会など地域組織を核としたネットワークによる活動	25.9%	特定の地域の課題に取り組む住民が中心となった組織による活動	11.2%
	70歳から79歳	参加したことがない	57.4%	住民自治協議会・自治会など地域組織を核としたネットワークによる活動	25.9%	アンケート・パブリックコメント	10.6%
	80歳以上	参加したことがない	62.9%	住民自治協議会・自治会など地域組織を核としたネットワークによる活動	13.8%	無回答	9.0%

<全体および性別>



<年代別>



問8-1 問8で「1～12」を選ばれた方におたずねします。  
 過去1年間にあなたが参加した取組の内容は、次のどれですか。  
 (あてはまるもの全ての番号に○)

項目	回答数	割合	順位
1. 防災、危機管理	114	29.8%	2位
2. 消防、救急	65	17.0%	5位
3. 地域医療、上野総合市民病院	29	7.6%	17位
4. 共助、相談、つながり・社会参加	38	9.9%	11位
5. 健康、健康保険	32	8.4%	14位
6. スポーツ活動、スポーツ施設	81	21.1%	3位
7. 保健・介護予防、認知症、高齢者福祉サービス、介護保険サービス	53	13.8%	6位
8. 障がい者相談、障害福祉サービス	21	5.5%	21位
9. 環境保全、生活環境	50	13.1%	8位
10. ごみ処理、し尿処理	36	9.4%	13位
11. 上水道、下水道	17	4.4%	23位
12. 都市計画、景観・公園、道路・河川	26	6.8%	18位
13. 耐震化、市営住宅、空き家	10	2.6%	24位
14. 交通デザイン、バス、鉄道網、伊賀線	21	5.5%	21位
15. 防犯・消費者保護、交通安全	30	7.8%	16位
16. こどもの権利、育ち支援、幼児教育・保育	51	13.3%	7位
17. 人権啓発、非核平和、男女共同参画	66	17.2%	4位
18. 同和	39	10.2%	10位
19. 学校教育、教育環境	37	9.7%	12位
20. 社会教育、青少年健全育成、図書館	0	0.0%	32位
21. 文化・芸術、芭蕉翁顕彰	31	8.1%	15位
22. 文化財・歴史資料、歴史まちづくり	22	5.7%	19位
23. 住民自治、市民活動	146	38.1%	1位
24. 多文化共生	22	5.7%	19位
25. 産業振興、公共調達のあり方	5	1.3%	30位
26. 農業、農村整備、森林環境、森林資源	44	11.5%	9位
27. 市街地の活性化、都市機能の集約、にぎわい忍 回廊	9	2.3%	26位
28. 商工業、企業立地、起業、雇用・労働	8	2.1%	27位
29. 観光誘客・情報発信、観光客の受け入れ	8	2.1%	27位
30. 地域創生、移住	0	0.0%	32位
31. 広聴広報	10	2.6%	24位
32. 広域連携	1	0.3%	31位
33. デジタル変革	6	1.6%	29位
無回答	13		
回答者数	383		

<地区別>

上段:回答数 下段:%	上野	伊賀	島ヶ原	阿山	大山田	青山	無回答
総計	219 100.0	42 100.0	14 100.0	33 100.0	34 100.0	39 100.0	2 100.0
1. 防災、危機管理	71 32.4	7 16.7	5 35.7	9 27.3	8 23.5	11 28.2	1 50.0
2. 消防、救急	45 20.5	2 4.8	1 7.1	4 12.1	3 8.8	6 15.4	-
3. 地域医療、上野総合市民病院	17 7.8	2 4.8	2 14.3	-	3 8.8	3 7.7	-
4. 共助、相談、つながり・社会参加	22 10.0	4 9.5	2 14.3	3 9.1	3 8.8	3 7.7	-
5. 健康、健康保険	16 7.3	5 11.9	2 14.3	3 9.1	-	5 12.8	-
6. スポーツ活動、スポーツ施設	49 22.4	6 14.3	4 28.6	7 21.2	6 17.6	7 17.9	-
7. 保健・介護予防、認知症、高齢者福祉サービス、介護保険サービス	28 12.8	5 11.9	1 7.1	2 6.1	7 20.6	8 20.5	-
8. 障がい者相談、障害福祉サービス	10 4.6	5 11.9	1 7.1	1 3.0	-	4 10.3	-
9. 環境保全、生活環境	28 12.8	5 11.9	2 14.3	6 18.2	4 11.8	3 7.7	-
10. ごみ処理、し尿処理	19 8.7	5 11.9	-	-	4 11.8	6 15.4	-
11. 上水道、下水道	6 2.7	2 4.8	-	-	3 8.8	4 10.3	-
12. 都市計画、景観・公園、道路・河川	14 6.4	3 7.1	1 7.1	3 9.1	-	3 7.7	-
13. 耐震化、市営住宅、空き家	4 1.8	1 2.4	-	1 3.0	2 5.9	1 2.6	-
14. 交通デザイン、バス、鉄道網、伊賀線	14 6.4	1 2.4	3 21.4	-	1 2.9	1 2.6	-
15. 防犯・消費者保護、交通安全	20 9.1	1 2.4	1 7.1	2 6.1	3 8.8	1 2.6	-
16. こどもの権利、育ち支援、幼児教育・保育	35 16.0	6 14.3	-	4 12.1	2 5.9	3 7.7	-
17. 人権啓発、非核平和、男女共同参画	37 16.9	9 21.4	-	7 21.2	8 23.5	2 5.1	1 50.0
18. 同和	14 6.4	8 19.0	-	4 12.1	10 29.4	1 2.6	-
19. 学校教育、教育環境	20 9.1	7 16.7	1 7.1	3 9.1	4 11.8	1 2.6	-
20. 社会教育、青少年健全育成、図書館	-	-	-	-	-	-	-
21. 文化・芸術、芭蕉翁顕彰	14 6.4	4 9.5	4 28.6	2 6.1	2 5.9	2 5.1	1 50.0
22. 文化財・歴史資料、歴史まちづくり	16 7.3	2 4.8	-	1 3.0	1 2.9	-	-
23. 住民自治、市民活動	82 37.4	14 33.3	5 35.7	7 21.2	21 61.8	14 35.9	1 50.0
24. 多文化共生	16 7.3	3 7.1	-	1 3.0	-	1 2.6	-
25. 産業振興、公共調達のあり方	3 1.4	-	-	-	1 2.9	-	-

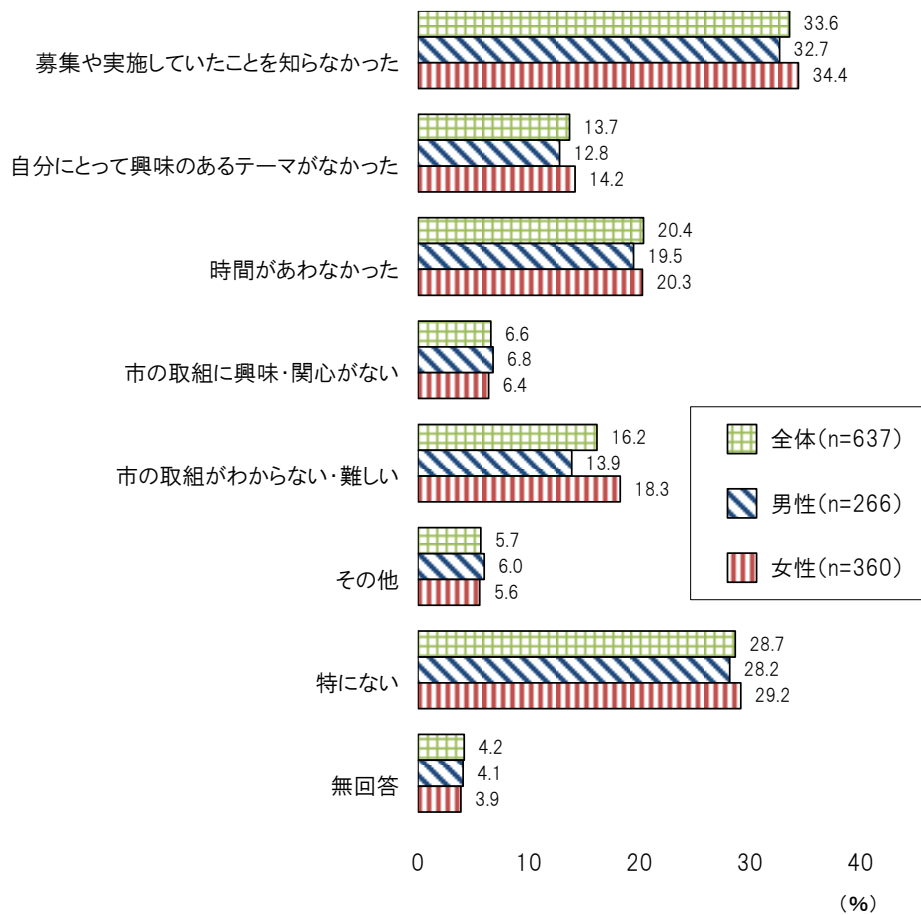
上段:回答数 下段:%	上野	伊賀	島ヶ原	阿山	大山田	青山	無回答
26. 農業、農村整備、森林環境、森林資源	23 10.5	5 11.9	2 14.3	5 15.2	3 8.8	5 12.8	- -
27. 市街地の活性化、都市機能の集約、にぎわい忍者回廊	5 2.3	2 4.8	- -	- -	- -	- -	- -
28. 商工業、企業立地、起業、雇用・労働	5 2.3	1 2.4	- -	- -	- -	1 2.6	- -
29. 観光誘客・情報発信、観光客の受け入れ	6 2.7	1 2.4	- -	- -	- -	- -	- -
30. 地域創生、移住	- -	- -	- -	- -	- -	- -	- -
31. 広聴広報	6 2.7	- -	1 7.1	1 3.0	- -	- -	- -
32. 広域連携	- -	- -	- -	- -	- -	- -	- -
33. デジタル変革	4 1.8	1 2.4	- -	- -	- -	- -	- -
無回答	8 3.7	3 7.1	- -	1 3.0	2 5.9	1 2.6	- -

問8-2 問8で「13」を選ばれた方におたずねします。  
 市の取組へ参加したことがない理由は何ですか。  
 (理由の多くを占めるものから3つ以内、番号に○、  
 ただし、「7. 特にない」はそれだけに○)

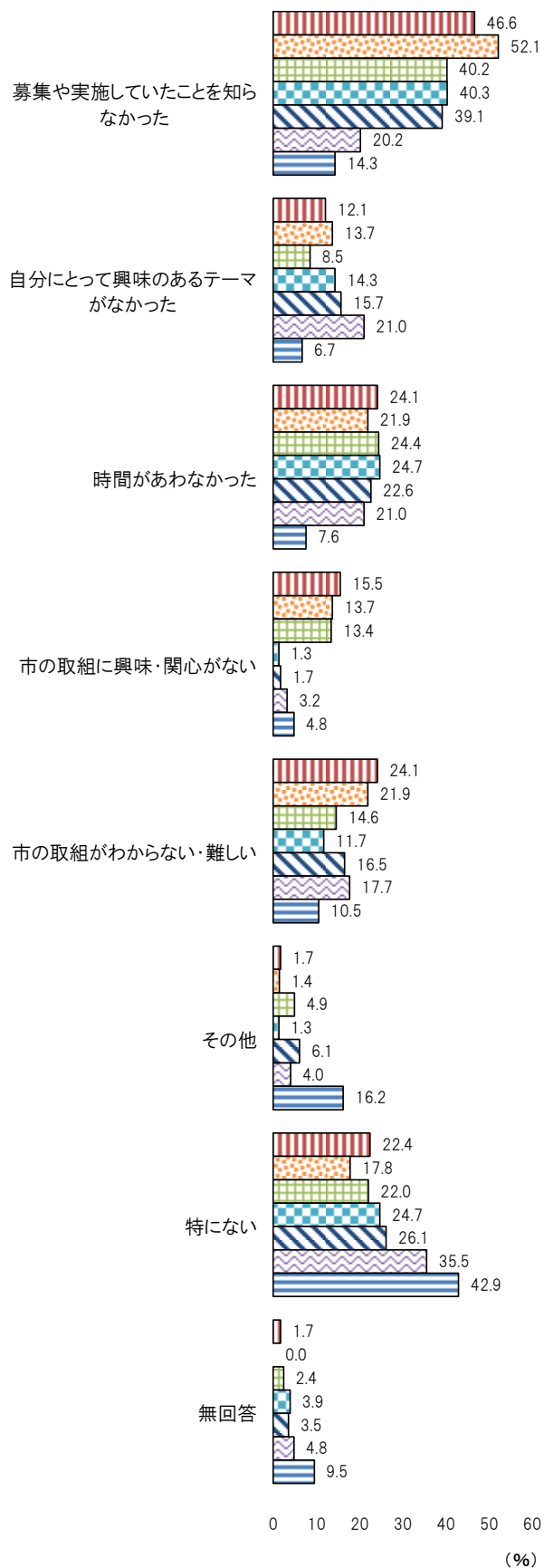
<上位3項目>

		1番目		2番目		3番目	
全体		募集や実施していたことを知らなかった	33.6%	特にない	28.7%	時間があわなかった	20.4%
性別	男性	募集や実施していたことを知らなかった	32.7%	特にない	28.2%	時間があわなかった	19.5%
	女性	募集や実施していたことを知らなかった	34.4%	特にない	29.2%	時間があわなかった	20.3%
年代別	18歳から29歳	募集や実施していたことを知らなかった	46.6%	時間があわなかった	24.1%		
		市の取組がわからない・難しい		24.1%			
	30歳から39歳	募集や実施していたことを知らなかった	52.1%	時間があわなかった	21.9%		
		市の取組がわからない・難しい		21.9%			
	40歳から49歳	募集や実施していたことを知らなかった	40.2%	時間があわなかった	24.4%	特にない	22.0%
	50歳から59歳	募集や実施していたことを知らなかった	40.3%	時間があわなかった	24.7%		
		特にない		24.7%			
60歳から69歳	募集や実施していたことを知らなかった	39.1%	特にない	26.1%	時間があわなかった	22.6%	
70歳から79歳	特にない	35.5%	自分にとって興味のあるテーマがなかった	21.0%			
			時間があわなかった	21.0%			
80歳以上	特にない	42.9%	その他	16.2%	募集や実施していたことを知らなかった	14.3%	

<全体および性別>



<年代別>

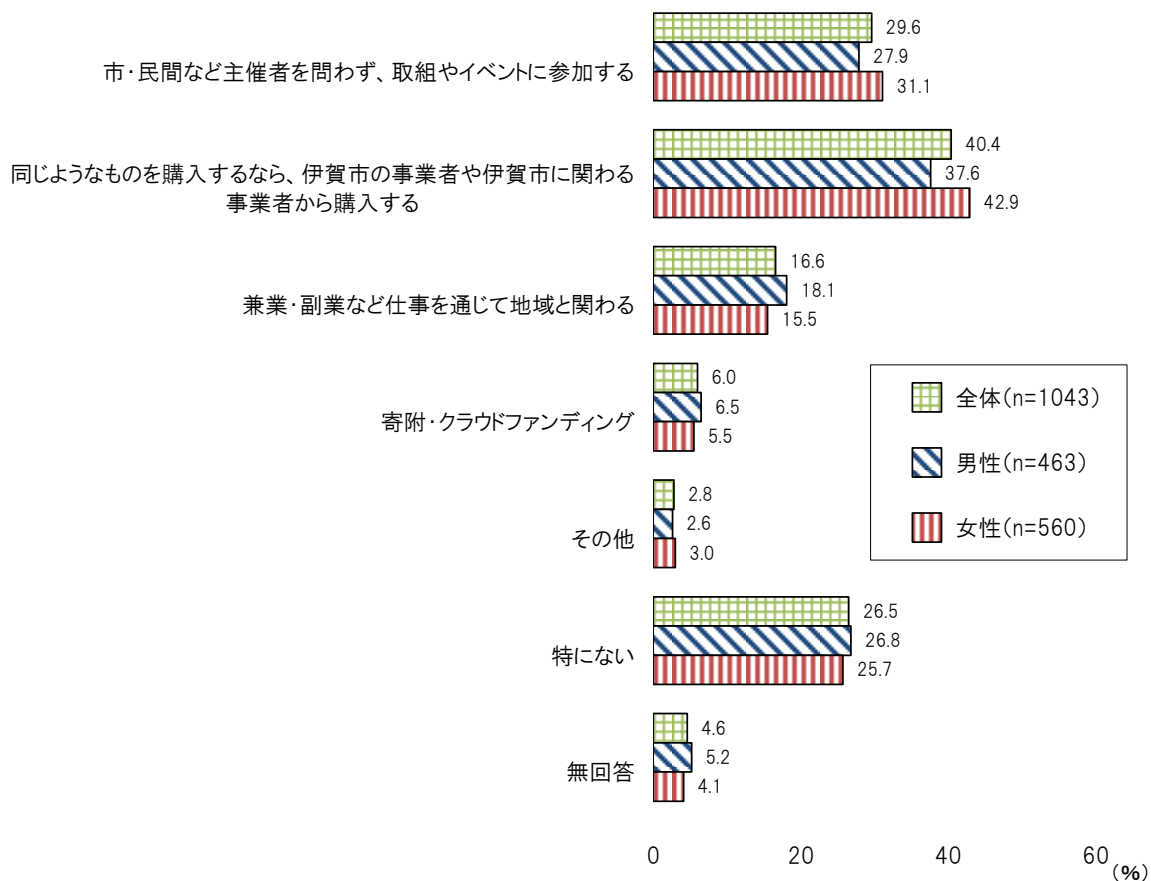


問9 これからも住み続けられる持続可能な伊賀市をつくるために、あなたはどのような形で、まちづくりに参加したいと思いますか。  
(あてはまるもの全ての番号に○、ただし、「6. 特にない」はそれだけに○)

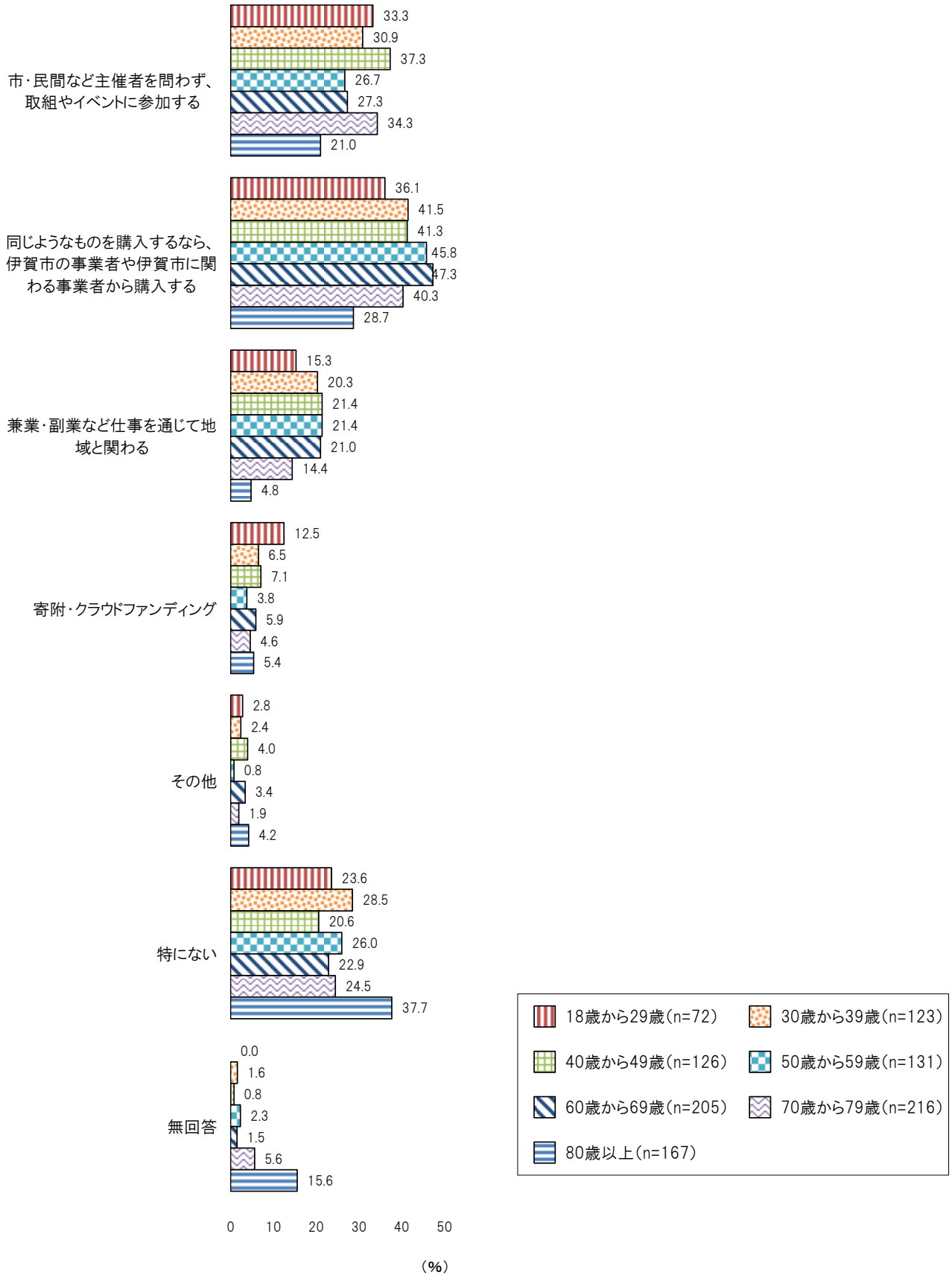
<上位3項目>

		1番目		2番目		3番目	
全体		同じようなものを購入するなら、伊賀市の事業者や伊賀市に関わる事業者から購入する	40.4%	市・民間など主催者を問わず、取組やイベントに参加する	29.6%	特にない	26.5%
性別	男性	同じようなものを購入するなら、伊賀市の事業者や伊賀市に関わる事業者から購入する	37.6%	市・民間など主催者を問わず、取組やイベントに参加する	27.9%	特にない	26.8%
	女性	同じようなものを購入するなら、伊賀市の事業者や伊賀市に関わる事業者から購入する	42.9%	市・民間など主催者を問わず、取組やイベントに参加する	31.1%	特にない	25.7%
年代別	18歳から29歳	同じようなものを購入するなら、伊賀市の事業者や伊賀市に関わる事業者から購入する	36.1%	市・民間など主催者を問わず、取組やイベントに参加する	33.3%	特にない	23.6%
	30歳から39歳	同じようなものを購入するなら、伊賀市の事業者や伊賀市に関わる事業者から購入する	41.5%	市・民間など主催者を問わず、取組やイベントに参加する	30.9%	特にない	28.5%
	40歳から49歳	同じようなものを購入するなら、伊賀市の事業者や伊賀市に関わる事業者から購入する	41.3%	市・民間など主催者を問わず、取組やイベントに参加する	37.3%	兼業・副業など仕事を通じて地域と関わる	21.4%
	50歳から59歳	同じようなものを購入するなら、伊賀市の事業者や伊賀市に関わる事業者から購入する	45.8%	市・民間など主催者を問わず、取組やイベントに参加する	26.7%	特にない	26.0%
	60歳から69歳	同じようなものを購入するなら、伊賀市の事業者や伊賀市に関わる事業者から購入する	47.3%	市・民間など主催者を問わず、取組やイベントに参加する	27.3%	特にない	22.9%
	70歳から79歳	同じようなものを購入するなら、伊賀市の事業者や伊賀市に関わる事業者から購入する	40.3%	市・民間など主催者を問わず、取組やイベントに参加する	34.3%	特にない	24.5%
	80歳以上	特にない	37.7%	同じようなものを購入するなら、伊賀市の事業者や伊賀市に関わる事業者から購入する	28.7%	市・民間など主催者を問わず、取組やイベントに参加する	21.0%

<全体および性別>



<年代別>

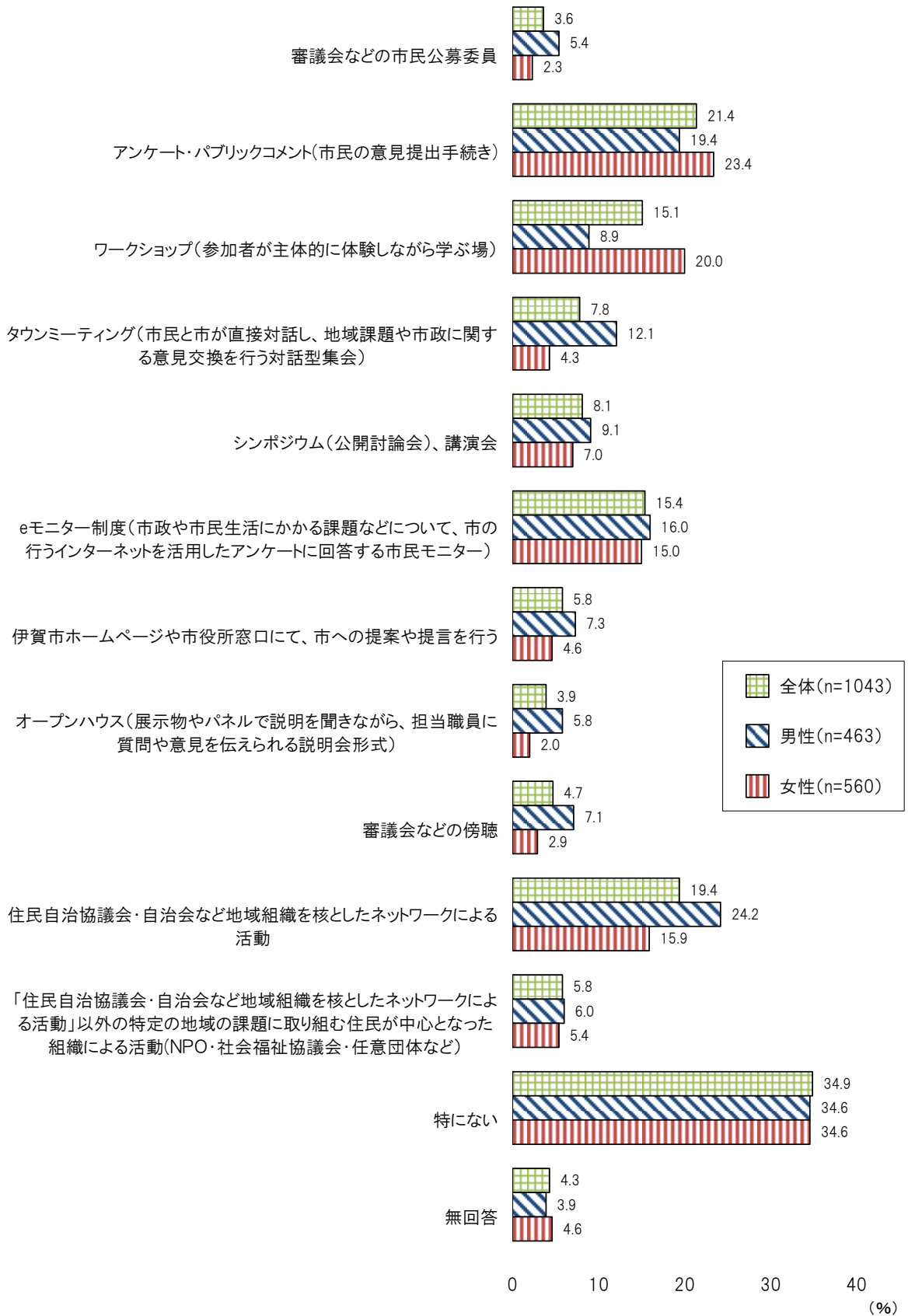


問 10 今後、市が行う取組に参加する機会があった場合、あなたはどのような手法や活動で参加したいですか。(あてはまるもの全ての番号に○、ただし、「12. 特にない」はそれだけに○)

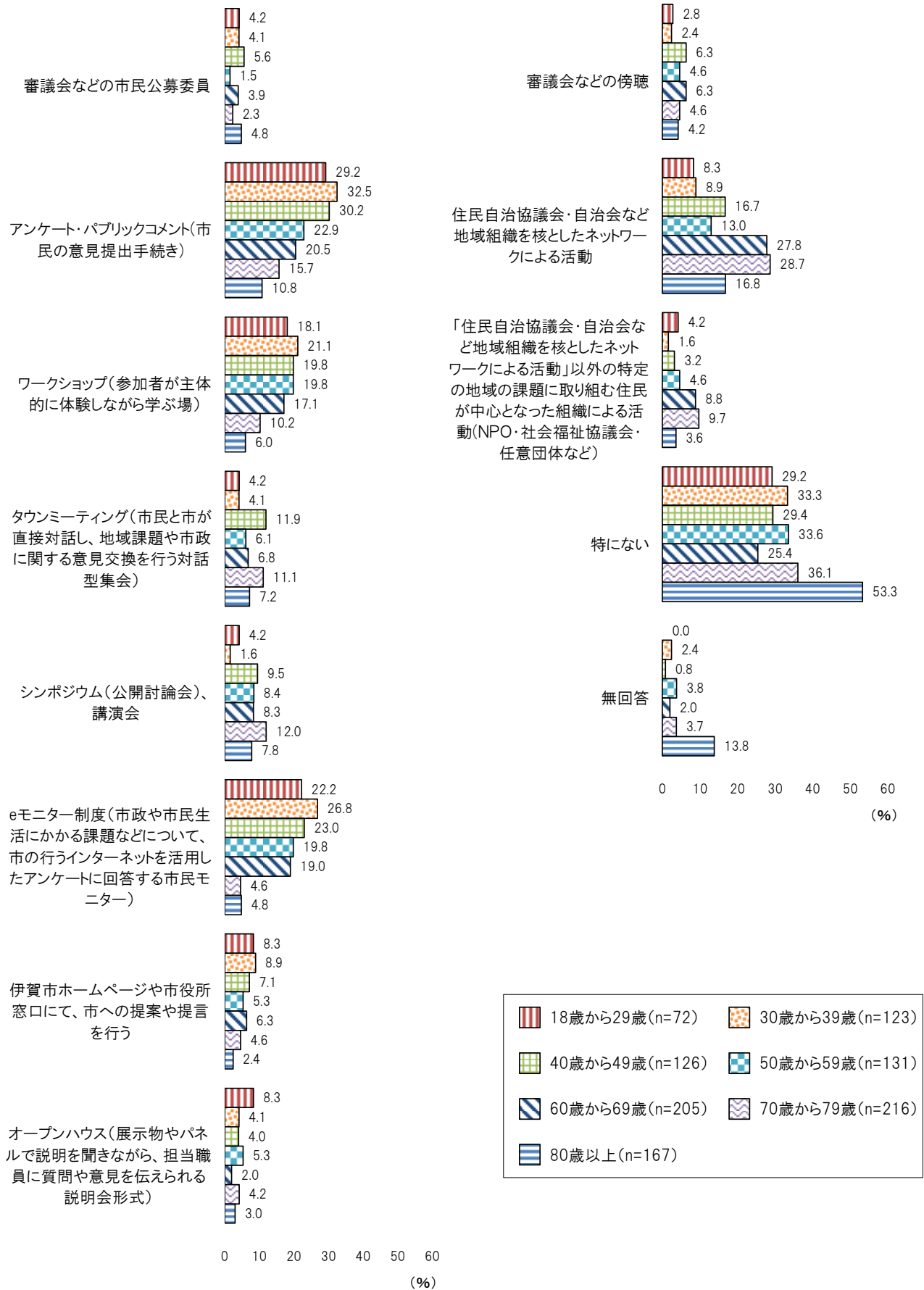
<上位3項目>

		1番目		2番目		3番目	
全体		特にない	34.9%	アンケート・パブリックコメント	21.4%	住民自治協議会・自治会など地域組織を核としたネットワークによる活動	19.4%
性別	男性	特にない	34.6%	住民自治協議会・自治会など地域組織を核としたネットワークによる活動	24.2%	アンケート・パブリックコメント	19.4%
	女性	特にない	34.6%	アンケート・パブリックコメント	23.4%	ワークショップ	20.0%
年代別	18歳から29歳	アンケート・パブリックコメント	29.2%	/	/	eモニター制度	22.2%
		特にない	29.2%				
	30歳から39歳	特にない	33.3%	アンケート・パブリックコメント	32.5%	eモニター制度	26.8%
	40歳から49歳	アンケート・パブリックコメント	30.2%	特にない	29.4%	eモニター制度	23.0%
	50歳から59歳	特にない	33.6%	アンケート・パブリックコメント	22.9%	ワークショップ	19.8%
						eモニター制度	19.8%
	60歳から69歳	住民自治協議会・自治会など地域組織を核としたネットワークによる活動	27.8%	特にない	25.4%	アンケート・パブリックコメント	20.5%
	70歳から79歳	特にない	36.1%	住民自治協議会・自治会など地域組織を核としたネットワークによる活動	28.7%	アンケート・パブリックコメント	15.7%
80歳以上	特にない	53.3%	住民自治協議会・自治会など地域組織を核としたネットワークによる活動	16.8%	無回答	13.8%	

<全体および性別>



<年代別>

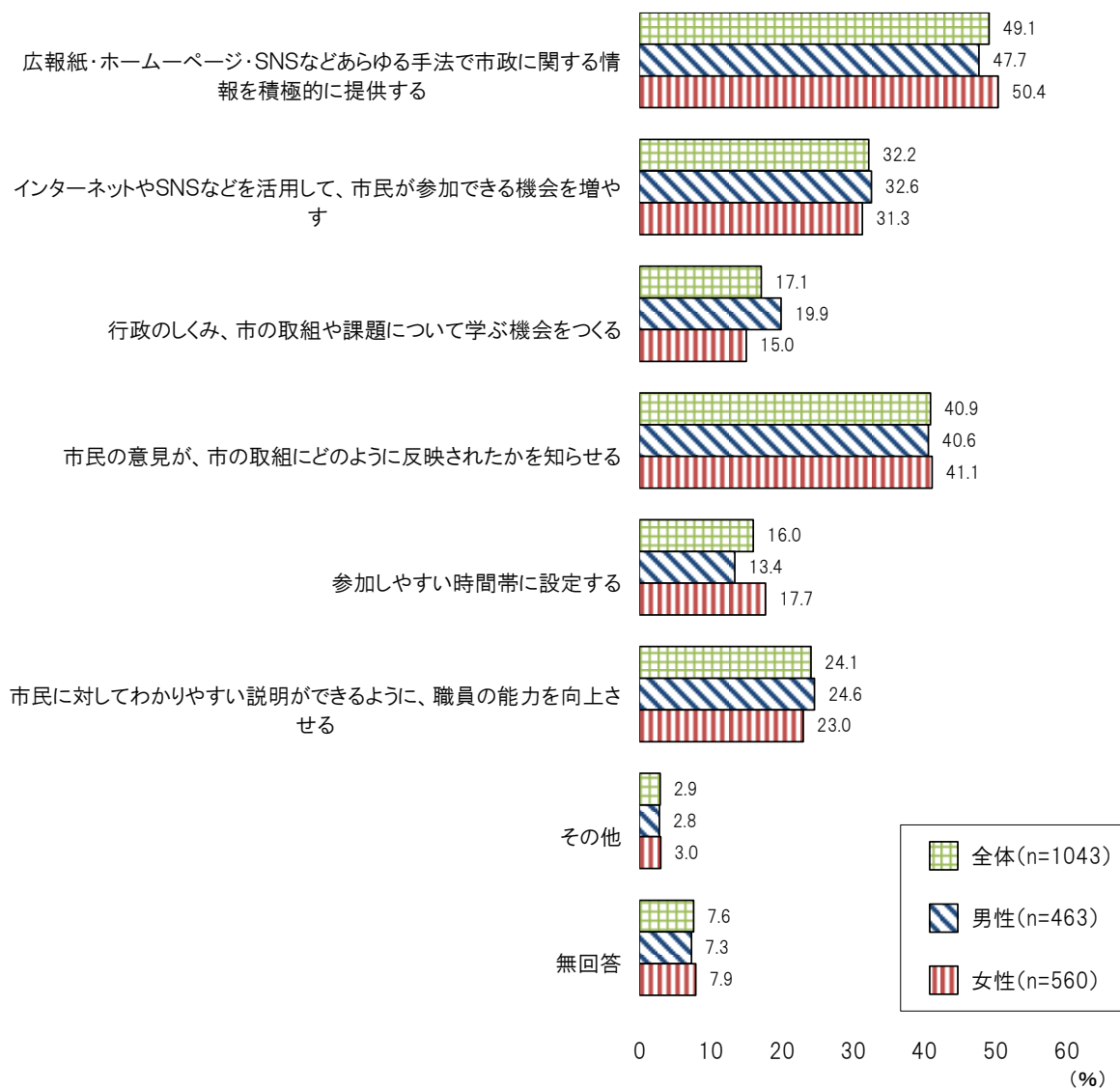


問 11 あなたは市の取組への共感を高め、参加しやすく、また、意見を述べやすくするために、市がすべきことはどのようなことだと思いますか。(重要と思うものから3つ以内、番号に○)

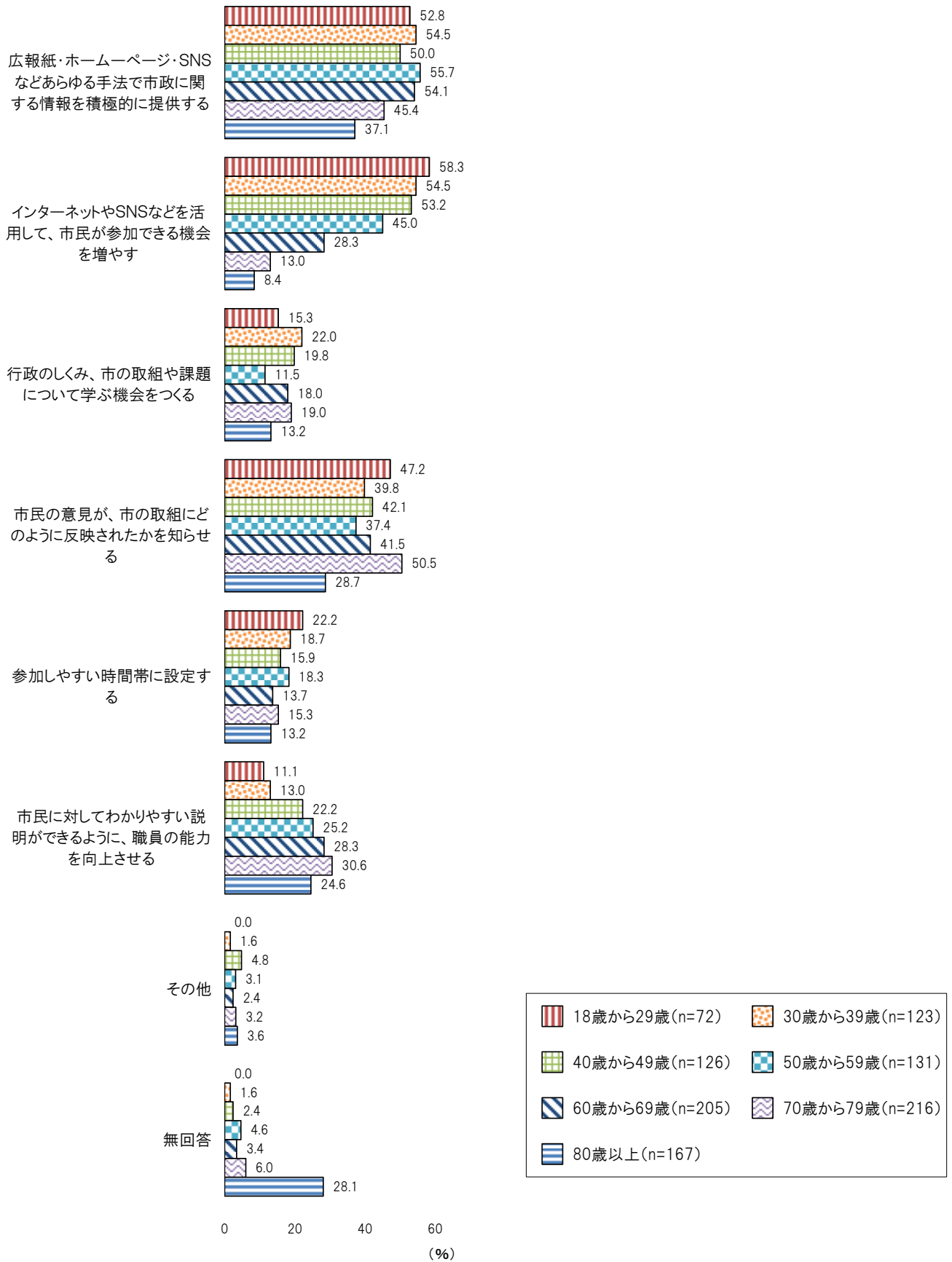
<上位3項目>

		1番目		2番目		3番目	
全体		広報紙・ホームページ・SNSなどあらゆる手法で市政に関する情報を積極的に提供する	49.1%	市民の意見が、市の取組にどのように反映されたかを知らせる	40.9%	インターネットやSNSなどを活用して、市民が参加できる機会を増やす	32.2%
性別	男性	広報紙・ホームページ・SNSなどあらゆる手法で市政に関する情報を積極的に提供する	47.7%	市民の意見が、市の取組にどのように反映されたかを知らせる	40.6%	インターネットやSNSなどを活用して、市民が参加できる機会を増やす	32.6%
	女性	広報紙・ホームページ・SNSなどあらゆる手法で市政に関する情報を積極的に提供する	50.4%	市民の意見が、市の取組にどのように反映されたかを知らせる	41.1%	インターネットやSNSなどを活用して、市民が参加できる機会を増やす	31.3%
年代別	18歳から29歳	インターネットやSNSなどを活用して、市民が参加できる機会を増やす	58.3%	広報紙・ホームページ・SNSなどあらゆる手法で市政に関する情報を積極的に提供する	52.8%	市民の意見が、市の取組にどのように反映されたかを知らせる	47.2%
	30歳から39歳	インターネットやSNSなどを活用して、市民が参加できる機会を増やす	54.5%	/	/	市民の意見が、市の取組にどのように反映されたかを知らせる	39.8%
		広報紙・ホームページ・SNSなどあらゆる手法で市政に関する情報を積極的に提供する	54.5%				
	40歳から49歳	インターネットやSNSなどを活用して、市民が参加できる機会を増やす	53.2%	広報紙・ホームページ・SNSなどあらゆる手法で市政に関する情報を積極的に提供する	50.0%	市民の意見が、市の取組にどのように反映されたかを知らせる	42.1%
	50歳から59歳	広報紙・ホームページ・SNSなどあらゆる手法で市政に関する情報を積極的に提供する	55.7%	インターネットやSNSなどを活用して、市民が参加できる機会を増やす	45.0%	市民の意見が、市の取組にどのように反映されたかを知らせる	37.4%
	60歳から69歳	広報紙・ホームページ・SNSなどあらゆる手法で市政に関する情報を積極的に提供する	54.1%	市民の意見が、市の取組にどのように反映されたかを知らせる	41.5%	インターネットやSNSなどを活用して、市民が参加できる機会を増やす	28.3%
						市民に対してわかりやすい説明ができるように、職員の能力を向上させる	28.3%
	70歳から79歳	市民の意見が、市の取組にどのように反映されたかを知らせる	50.5%	広報紙・ホームページ・SNSなどあらゆる手法で市政に関する情報を積極的に提供する	45.4%	市民に対してわかりやすい説明ができるように、職員の能力を向上させる	30.6%
80歳以上	広報紙・ホームページ・SNSなどあらゆる手法で市政に関する情報を積極的に提供する	37.1%	市民の意見が、市の取組にどのように反映されたかを知らせる	28.7%	無回答	28.1%	

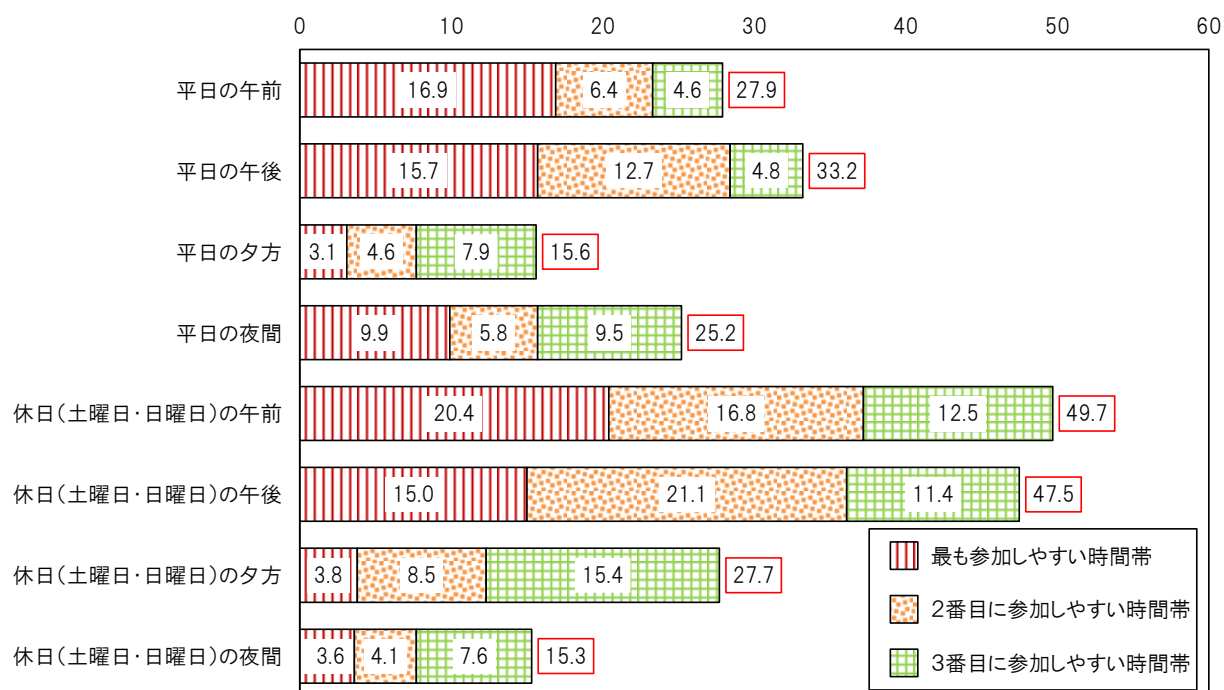
<全体および性別>



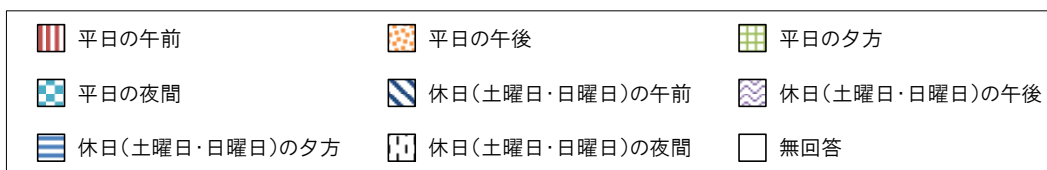
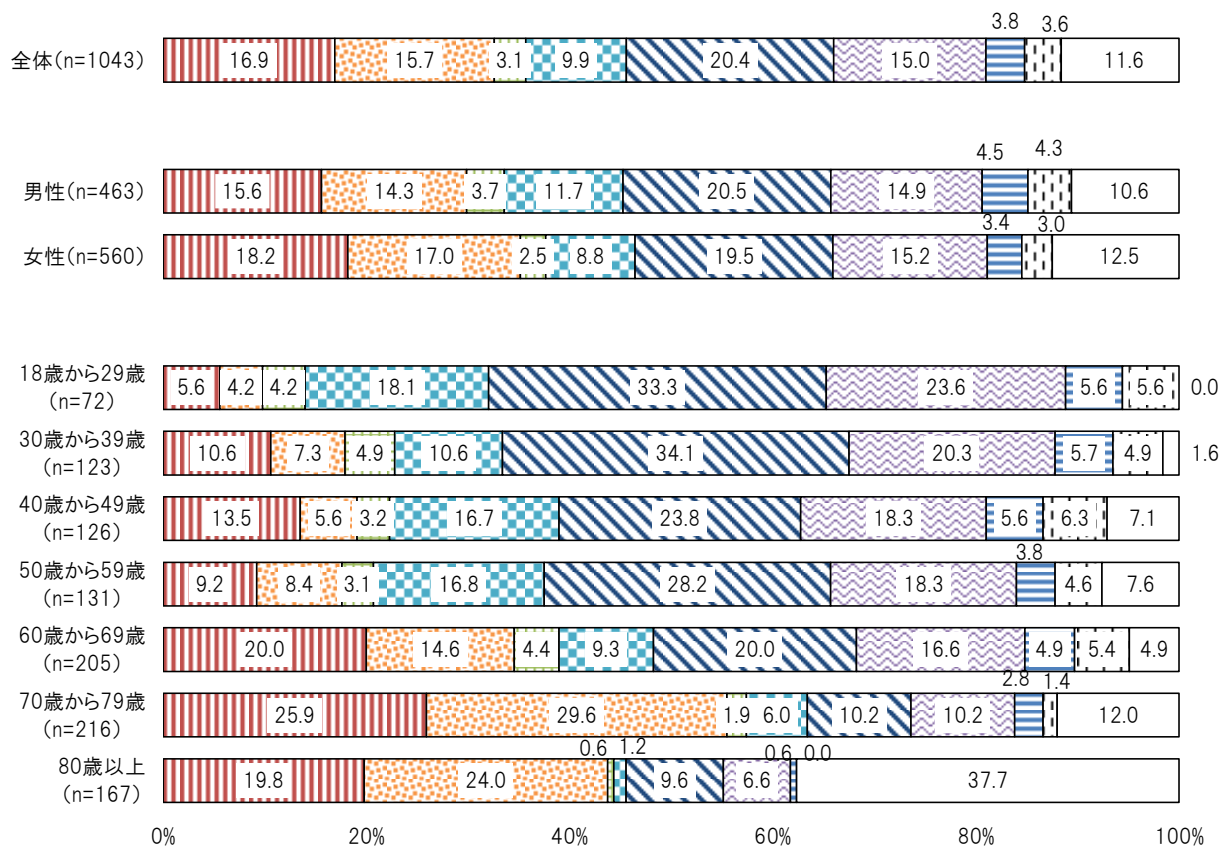
<年代別>



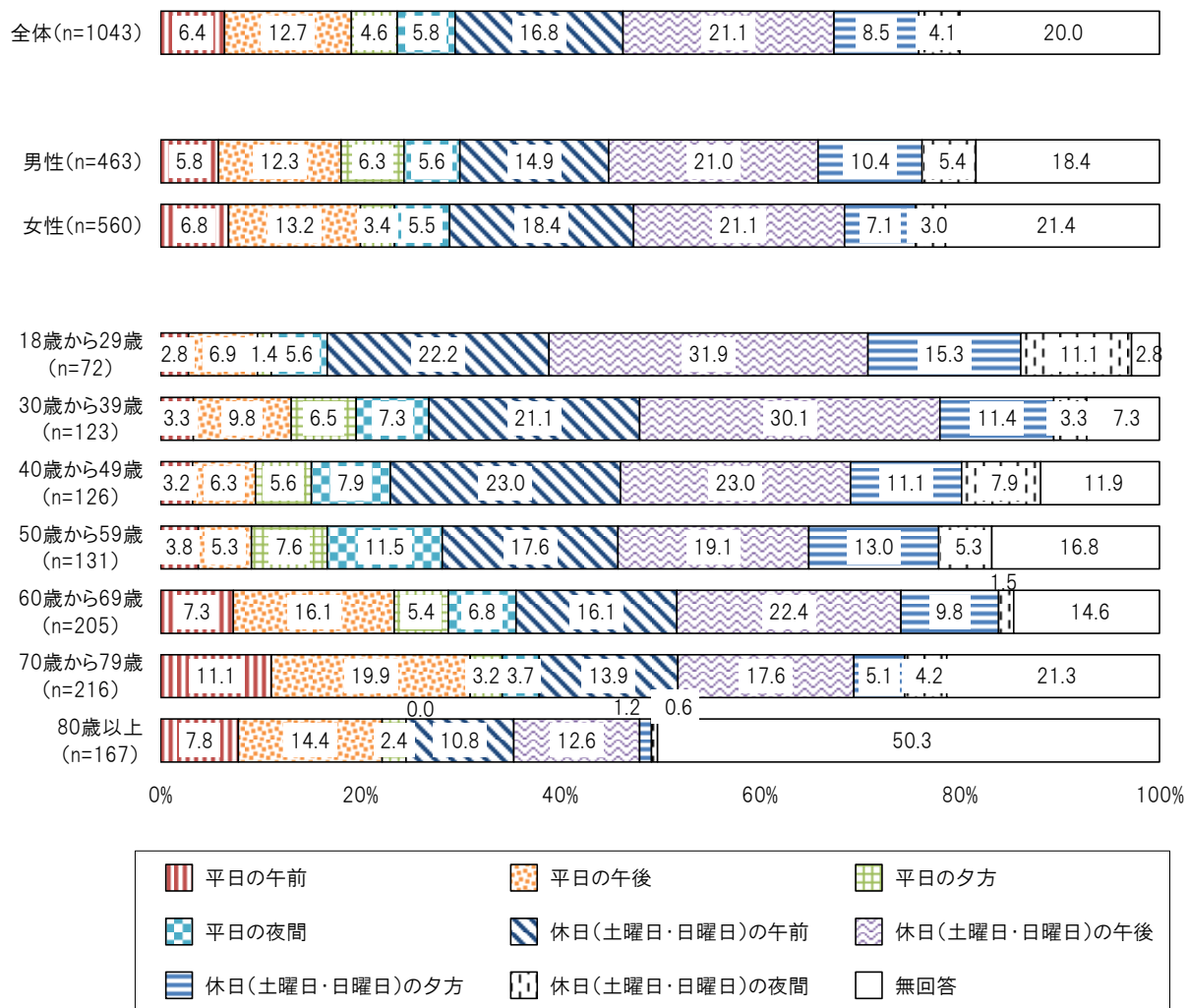
問 12 あなたが市の取組に参加する場合に、参加しやすい時間帯について教えてください。次の中から、参加しやすい順に3つ選んで、番号を記入してください。



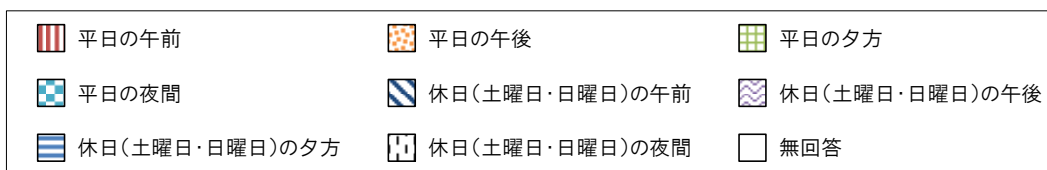
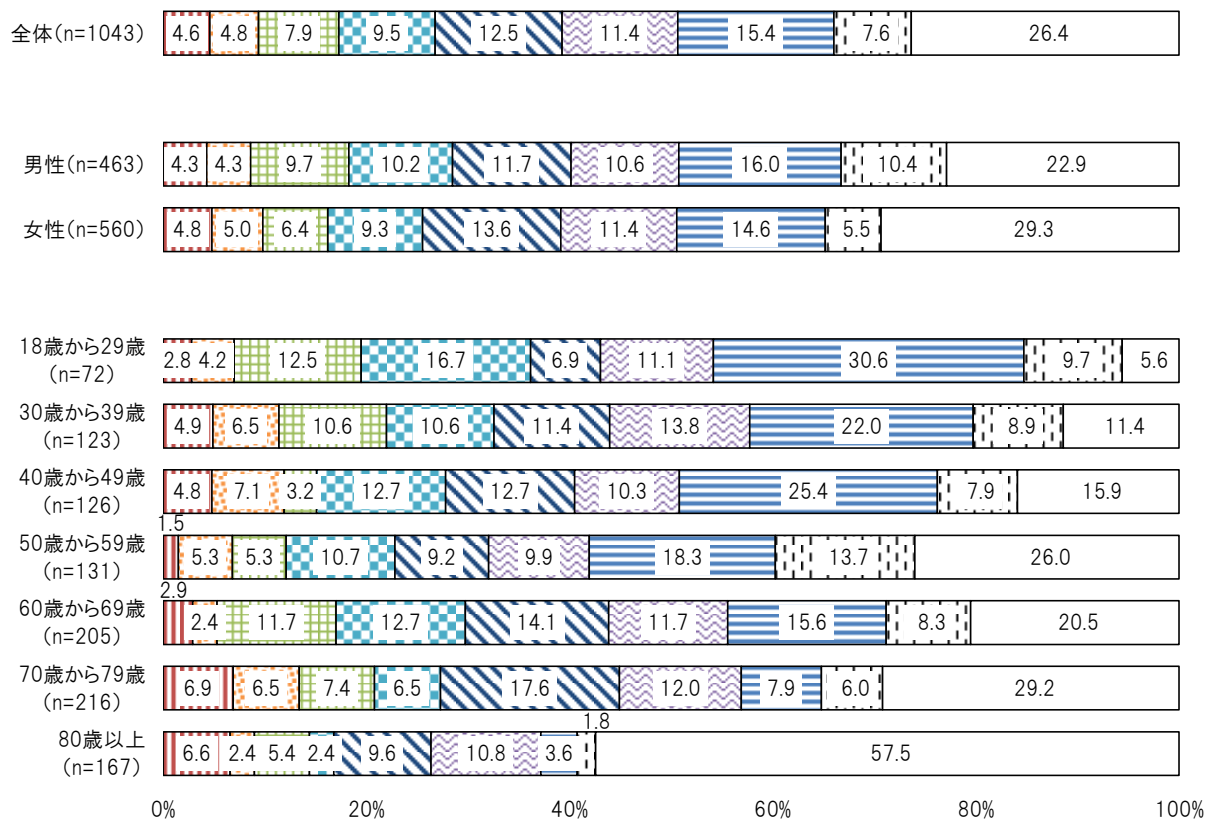
<最も参加しやすい時間帯>



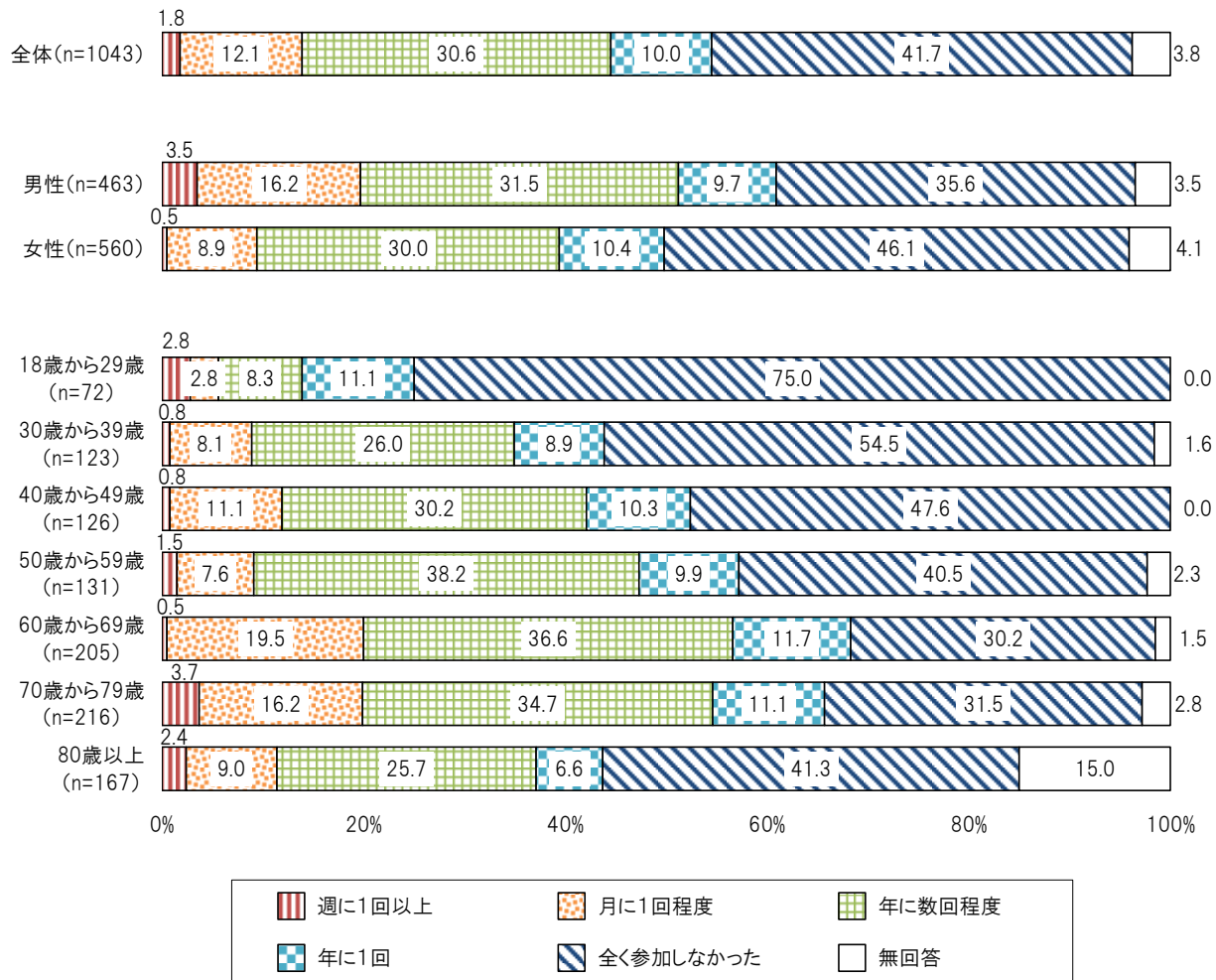
<2番目に参加しやすい時間帯>



<3番目に参加しやすい時間帯>



問 13 あなたは過去1年間に、住民自治協議会や自治会など、地域での活動にどのくらい参加しましたか。(あてはまるもの1つだけ番号に○)



問 13-1 問 13 で「全く参加しなかった」を選ばれた方におたずねします。

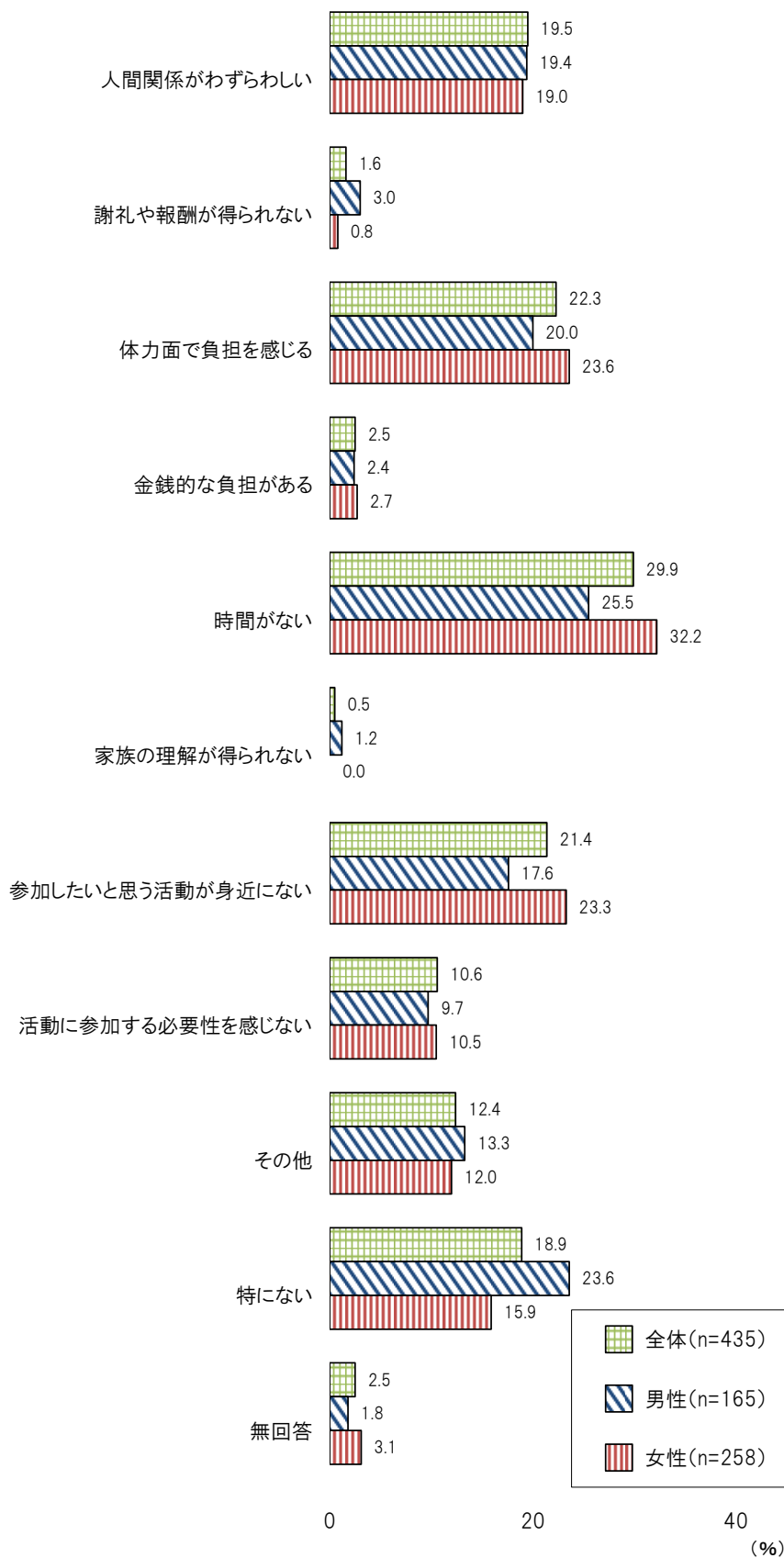
地域活動に参加しにくい理由は何ですか。

(理由の多くを占めるものから3つ以内で番号に○、ただし、「10. 特にない」はそれだけに○)

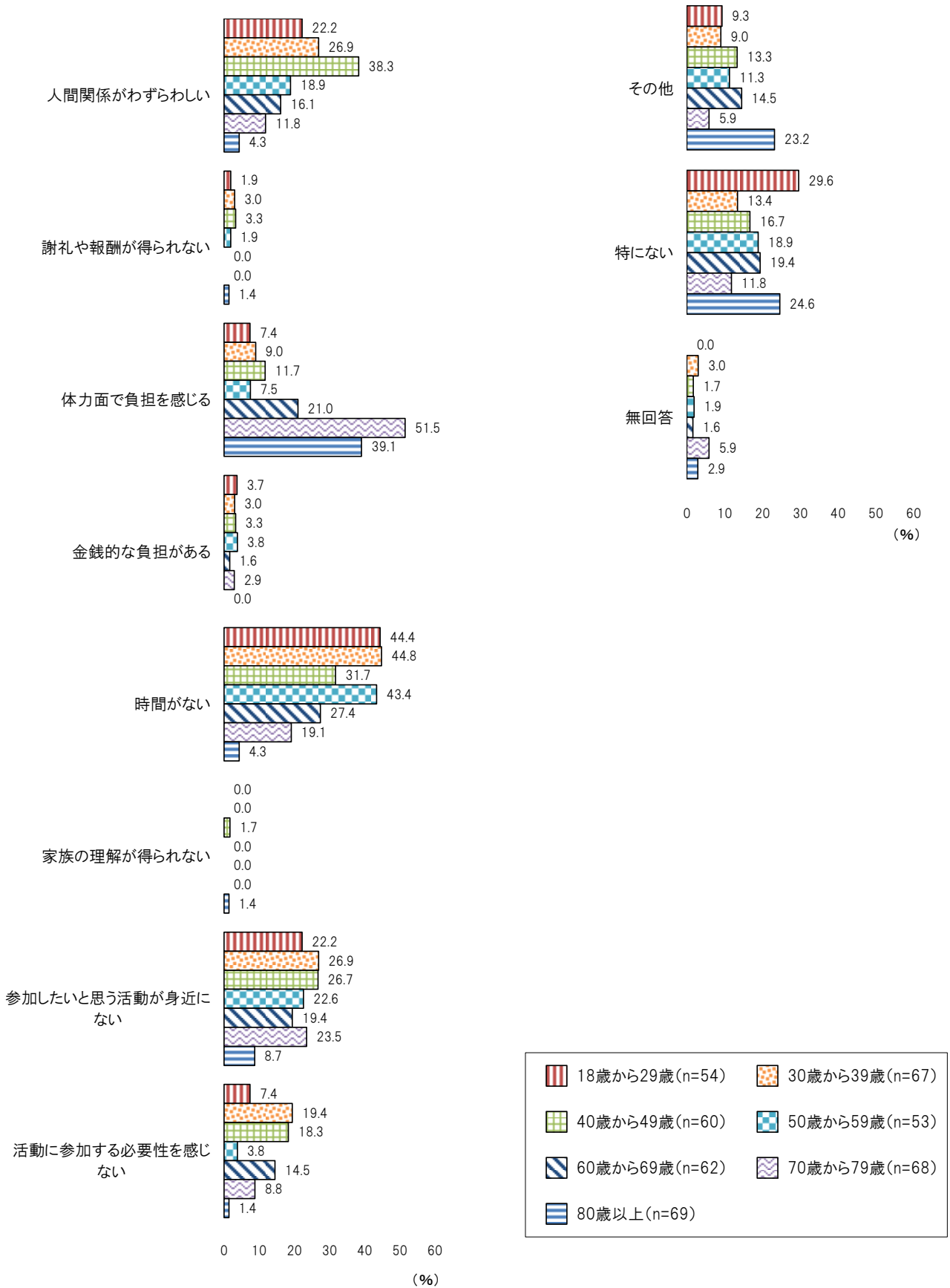
<上位3項目>

		1番目		2番目		3番目	
全体		時間がない	29.9%	体力面で負担を感じる	22.3%	参加したいと思う活動が身近にない	21.4%
性別	男性	時間がない	25.5%	特にない	23.6%	体力面で負担を感じる	20.0%
	女性	時間がない	32.2%	体力面で負担を感じる	23.6%	参加したいと思う活動が身近にない	23.3%
年代別	18歳から29歳	時間がない	44.4%	特にない	29.6%	人間関係がわずらわしい	22.2%
	参加したいと思う活動が身近にない					22.2%	
	30歳から39歳	時間がない	44.8%	人間関係がわずらわしい	26.9%	/	/
	参加したいと思う活動が身近にない			26.9%			
	40歳から49歳	人間関係がわずらわしい	38.3%	時間がない	31.7%	参加したいと思う活動が身近にない	26.7%
	50歳から59歳	時間がない	43.4%	参加したいと思う活動が身近にない	22.6%	人間関係がわずらわしい	18.9%
						特にない	18.9%
	60歳から69歳	時間がない	27.4%	体力面で負担を感じる	21.0%	参加したいと思う活動が身近にない	19.4%
特にない						19.4%	
70歳から79歳	体力面で負担を感じる	51.5%	参加したいと思う活動が身近にない	23.5%	時間がない	19.1%	
80歳以上	体力面で負担を感じる	39.1%	特にない	24.6%	その他	23.2%	

<全体および性別>



<年代別>



# 參考資料

# ～みんなで話そう 伊賀市の未来～

## 伊賀市まちづくりアンケート

市民の皆さまには、日頃より市政にご理解とご協力をいただき、厚くお礼申し上げます。

本市では、市民の「共感」による参画型によるまちづくりを進めるため、2025年度から2028年度までの4年間を計画期間とする第3次伊賀市総合計画のもと、それぞれの施策について、市民のみなさんや地域・各種団体のみなさん、市外から応援いただいているみなさんと一緒に取組を進めています。

総合計画のめざす姿である「すべてのひとが輝く 地域が輝く ～みんなで話そう 伊賀市の未来～」を実現するために、みなさんが普段の生活で感じられていること、お気づきになられていることをお聞かせいただき、今後の伊賀市のまちづくりの参考とさせていただきますため、アンケート調査を実施いたします。

お忙しいところ誠に恐縮ですが、調査の趣旨をご理解いただき、ご協力いただきますよう、お願いいたします。

2026年2月

【ご回答にあたってのお願い】

**2026年2月24日(火)必着で、ご回答をお願いします。**

■ 回答方法 次のA)、B)どちらかの方法で回答してください。

A) 調査票に記入後、同封の返信用封筒(切手不要)に入れて、最寄りのポストに投函

B) インターネットで以下のURLからアクセスまたは二次元コードを読み取って回答

<https://logoform.jp/form/KPw2/1360333>

※1. インターネットで回答する場合は郵送で回答しないでください。

※2. 宛名の人引越や入院等でいない場合は、このアンケートは捨ててください。



■ 調査対象者 18歳以上の市民の中から、無作為に抽出した、3,000人です。

■ 調査結果 調査結果は、集計の上、9月ごろに「広報いが」や

伊賀市ホームページ(<https://www.city.iga.lg.jp>)で公表します。

この調査票に記入された事柄を、調査の目的以外に使用することはございません。

■ お問い合わせ先 伊賀市役所 未来政策課 【TEL】0595-22-9620

【FAX】0595-22-9672

【メール】[miraiseisaku@city.iga.lg.jp](mailto:miraiseisaku@city.iga.lg.jp)

## 1. あなたご自身のことについて

問1 アンケートを統計的に分析するために、あなたについておたずねします。

(1) あなたの性別は(1つだけ番号に○)

- |       |       |        |          |
|-------|-------|--------|----------|
| 1. 男性 | 2. 女性 | 3. その他 | 4. 回答しない |
|-------|-------|--------|----------|

(2) あなたの年齢は(1つだけ番号に○)

- |             |             |             |
|-------------|-------------|-------------|
| 1. 18歳から29歳 | 2. 30歳から39歳 | 3. 40歳から49歳 |
| 4. 50歳から59歳 | 5. 60歳から69歳 | 6. 70歳から79歳 |
| 7. 80歳以上    |             |             |

(3) あなたはどちらにお住まいですか。(住民自治協議会の区域)

※区域が分からない場合は、ご住所(町名など)をご記入ください。(1つだけ番号に○)

- |            |         |          |          |         |         |
|------------|---------|----------|----------|---------|---------|
| 1. 上野東部    | 2. 上野西部 | 3. 上野南部  | 4. 小田    | 5. 久米   | 6. 八幡   |
| 7. 花之木     | 8. 長田   | 9. 新居    | 10. 三田   | 11. 諏訪  | 12. 府中  |
| 13. 中瀬     | 14. 友生  | 15. 猪田   | 16. 依那古  | 17. 比自岐 | 18. 神戸  |
| 19. 古山     | 20. 花垣  | 21. ゆめが丘 | 22. きじが台 | 23. 柘植  | 24. 西柘植 |
| 25. 壬生野    | 26. 島ヶ原 | 27. 河合   | 28. 鞆田   | 29. 玉滝  | 30. 丸柱  |
| 31. 山田     | 32. 布引  | 33. 阿波   | 34. 阿保   | 35. 上津  | 36. 博要  |
| 37. 高尾     | 38. 矢持  | 39. 桐ヶ丘  |          |         |         |
| 40. わからない( |         |          |          | 町、字(丁目) |         |
| 41. その他(   |         |          |          | 市・町)    |         |

(4) あなたが伊賀市に住んでいる年数は、通算で何年目になりますか。(1つだけ番号に○)

- |             |           |             |
|-------------|-----------|-------------|
| 1. 4年以下     | 2. 5年から9年 | 3. 10年から19年 |
| 4. 20年から29年 | 5. 30年以上  |             |

(5) あなたの家族形態は次のどれにあたりますか。同居している方のみを対象に当てはまるものをお答えください。(1つだけ番号に○)

- |                   |               |             |
|-------------------|---------------|-------------|
| 1. ひとり暮らし [問2へ]   | 2. 夫婦・パートナーのみ | 3. 親と子(2世代) |
| 4. 祖父母と親と子など3世代以上 | 5. その他(       | )           |

(6) 問1(5)で「2、3、4、5」を選ばれた方におたずねします。

あなたと同居している方の中に、次の1から8の方はいますか。

(あてはまるもの全ての番号に○)

- |             |                  |              |        |
|-------------|------------------|--------------|--------|
| 1. 未就学児     | 2. 小学生           | 3. 中学生       | 4. 高校生 |
| 5. 大学・専門学校生 | 6. 65歳以上の人       | 7. 介護を必要とする人 |        |
| 8. 障がいのある人  | 9. 1～8に該当する人はいない |              |        |

## 2. 施策の「現在の満足度」と「今後の重要度」について

第3次伊賀市総合計画が  
ごらんいただけます。



- 問2 各施策に対するあなたの「現在の満足度」と「今後の重要度」についておたずねします。  
第3次伊賀市総合計画では、施策のめざす姿を以下のとおりとしています。  
各施策について、どの程度満足していますか。  
また、あなたが今後重要だと思うことについて、最も近いものはどれですか。

【記入例】それぞれ1つずつ選んで番号に○をつけてください。

- (1) 【防災・危機】 ← 「施策」  
災害などの危機に強くなる ← 「めざす姿」

現在の満足度	5	4	3	2	1
今後の重要度	5	4	3	2	1

現在の満足度	満足	やや満足	やや不満	不満	わからない
今後の重要度	重要	やや重要	あまり重要でない	重要でない	わからない

### ◆分野1：いのちをまもる

- (1) 【防災・危機】  
災害などの危機に強くなる

現在の満足度	5	4	3	2	1
今後の重要度	5	4	3	2	1

- (2) 【消防・救急】  
火災や急病などで人命が失われない

現在の満足度	5	4	3	2	1
今後の重要度	5	4	3	2	1

- (3) 【医療】  
身近なところで医療を受けることができる

現在の満足度	5	4	3	2	1
今後の重要度	5	4	3	2	1

### ◆分野2：くらしをささえる

- (4) 【共生社会】  
助け合いや支えあいにより、住み慣れた地域で自分らしく暮らすことができる

現在の満足度	5	4	3	2	1
今後の重要度	5	4	3	2	1

- (5) 【健康】  
生涯を通じ、健康に暮らすことができる

現在の満足度	5	4	3	2	1
今後の重要度	5	4	3	2	1

- (6) 【スポーツ】  
気軽にスポーツを楽しむことができる

現在の満足度	5	4	3	2	1
今後の重要度	5	4	3	2	1

- (7) 【高齢者福祉】  
高齢者が、生きがいを持って暮らすことができる

現在の満足度	5	4	3	2	1
今後の重要度	5	4	3	2	1

現在の満足度	満足	やや満足	やや不満	不満	わからない
今後の重要度	重要	やや重要	あまり重要でない	重要でない	わからない

- (8) 【障がい者福祉】  
障がい者が、自分らしく暮らすことができる

現在の満足度	5	4	3	2	1
今後の重要度	5	4	3	2	1

- (9) 【環境】  
豊かな自然環境を守り、次代へ引き継ぐ

現在の満足度	5	4	3	2	1
今後の重要度	5	4	3	2	1

- (10) 【廃棄物】  
ごみ減量化やりサイクルが定着し、循環型社会が構築されている

現在の満足度	5	4	3	2	1
今後の重要度	5	4	3	2	1

- (11) 【上下水道】  
安全でおいしい飲み水と、美しい水環境を守る

現在の満足度	5	4	3	2	1
今後の重要度	5	4	3	2	1

- (12) 【都市政策】  
適正な土地利用や移動しやすい道路ネットワークによりまちの魅力を高める

現在の満足度	5	4	3	2	1
今後の重要度	5	4	3	2	1

- (13) 【住宅】  
だれもが安心して住むことができる

現在の満足度	5	4	3	2	1
今後の重要度	5	4	3	2	1

- (14) 【公共交通】  
身近なバスや鉄道に愛着を持ち、みんなで支える

現在の満足度	5	4	3	2	1
今後の重要度	5	4	3	2	1

- (15) 【防犯・交通安全】  
犯罪や事故のないまちで安全に暮らせる

現在の満足度	5	4	3	2	1
今後の重要度	5	4	3	2	1

◆分野3：ひとをはぐくむ

- (16) 【こども】  
こどもを安心して産み、育てることができる

現在の満足度	5	4	3	2	1
今後の重要度	5	4	3	2	1

- (17) 【人権・平和】  
あらゆる差別が解消され、お互いの人権が尊重される

現在の満足度	5	4	3	2	1
今後の重要度	5	4	3	2	1

現在の満足度	満足	やや満足	やや不満	不満	わからない
今後の重要度	重要	やや重要	あまり重要でない	重要でない	わからない

- (18) 【同和】  
一人ひとりが部落差別と向き合い、差別が解消されている

現在の満足度	5	4	3	2	1
今後の重要度	5	4	3	2	1

- (19) 【学校教育】  
こどもたちが、未来に夢や希望を持つことができる

現在の満足度	5	4	3	2	1
今後の重要度	5	4	3	2	1

- (20) 【生涯学習】  
生涯を通じ、生きがいを持ち活躍することができる

現在の満足度	5	4	3	2	1
今後の重要度	5	4	3	2	1

- (21) 【文化・芸術】  
文化の力で「ひと」と「まち」を育む

現在の満足度	5	4	3	2	1
今後の重要度	5	4	3	2	1

- (22) 【歴史・文化遺産】  
歴史や文化遺産を未来へと引き継ぐ

現在の満足度	5	4	3	2	1
今後の重要度	5	4	3	2	1

- (23) 【住民自治・市民活動】  
住民自治活動、市民活動やボランティア活動が活発に行われている

現在の満足度	5	4	3	2	1
今後の重要度	5	4	3	2	1

- (24) 【多文化共生】  
国籍や文化の違いを認め共生する

現在の満足度	5	4	3	2	1
今後の重要度	5	4	3	2	1

◆分野4：にぎわいをつくる

- (25) 【地域経済】  
地域で循環する経済をつくる

現在の満足度	5	4	3	2	1
今後の重要度	5	4	3	2	1

- (26) 【農業・林業】  
人と自然が共生し、農林業を元気にする

現在の満足度	5	4	3	2	1
今後の重要度	5	4	3	2	1

現在の満足度	満足	やや満足	やや不満	不満	わからない
今後の重要度	重要	やや重要	あまり重要でない	重要でない	わからない

- (27) 【都市拠点】  
持続可能で魅力あふれる拠点をつくる

現在の満足度	5	4	3	2	1
今後の重要度	5	4	3	2	1

- (28) 【商工・労働】  
地域の特性を活かし、商工業活動を盛んにする

現在の満足度	5	4	3	2	1
今後の重要度	5	4	3	2	1

- (29) 【観光】  
観光客と地域住民が共に地域の資源に魅力を感じ、大切にしている

現在の満足度	5	4	3	2	1
今後の重要度	5	4	3	2	1

- (30) 【関係人口】  
若者や移住者に選ばれる

現在の満足度	5	4	3	2	1
今後の重要度	5	4	3	2	1

◆計画の推進

- (31) 【広聴広報】  
市民と行政が連携・協働し、まちづくりを進めるために、正確な市政情報を共有します

現在の満足度	5	4	3	2	1
今後の重要度	5	4	3	2	1

- (32) 【広域連携】  
国・県等との適切な関係づくりや、様々な分野でゆかりのある自治体との交流を進めます

現在の満足度	5	4	3	2	1
今後の重要度	5	4	3	2	1

- (33) 【デジタル変革】  
市民サービスの向上と行政運営の効率化を図ります

現在の満足度	5	4	3	2	1
今後の重要度	5	4	3	2	1

### 3. 市民の「共感」による参画型のまちづくりについて

このアンケートでは、「参画」、「公共」という言葉について、次のような意味としています。

「参画」・・・市民の皆さんが、政策や事業などの企画立案の段階から意見やアイデアを出したり、行動するなど主体的に関わること

「公共」・・・“みんなのためのもの”であり、行政の活動だけでなく、NPOや市民活動、企業の活動など、行政以外の主体が公共のために行う活動も含まれます

問3 市の取組への「共感」と「参画」についておたずねします。

市政に対する市民の関わり方について、あなたはどのような形がよいと思いますか。

(「市政」とは、市という地方公共団体が住民の福祉向上を目的として行う行政運営のこと)  
(あてはまるもの1つだけ番号に○)

1. 直接、意見や考えを提案したり、協働したりする形がよい
2. 市民の代表として選ばれた議員を通じて意見を反映させる形がよい
3. 住民自治協議会などの役員や様々な地域活動団体などの代表者を通じて意見を反映させる形がよい
4. 市政は行政に任せておけばよい
5. その他 ( )
6. わからない

第3次総合計画では、伊賀市のめざす姿(将来像)を  
すべてのひとが輝く 地域が輝く ～みんなで話そう 伊賀市の未来～としています。  
この実現に向けて、次の3つのテーマを目標に取り組むこととし、「共感」を重要なポイントとしています。

テーマ1 「こどもが育つ、大人も育つ」  
テーマ2 「持続可能なまちを未来に引き継ぐ」  
テーマ3 「つながりを結び直す」

問4 テーマ1「こどもが育つ、大人も育つ」についておたずねします。

テーマ1では、取組の考え方を、「こどもも大人もともに学び、ともに成長できるよう、分野横断的かつ計画的に豊かなひとづくりを進めること」としています。

あなたは、このテーマと考え方に共感できますか。 (あてはまるもの1つだけ番号に○)

1. 共感できる
2. 共感できない
3. わからない

問5 テーマ2「持続可能なまちを未来に引き継ぐ」についておたずねします。

テーマ2では、取組の考え方を、「先人から受け継いだ豊かな地域資源を有効に活用し、さらにその価値を高めることで、人口減少が進む中にあっても持続可能な伊賀市を次世代に引き継ぐこと」としています。

あなたは、このテーマと考え方に共感できますか。 (あてはまるもの1つだけ番号に○)

- |          |           |          |
|----------|-----------|----------|
| 1. 共感できる | 2. 共感できない | 3. わからない |
|----------|-----------|----------|

問6 テーマ3「つながりを結び直す」についておたずねします。

テーマ3では、取組の考え方を、「今後のまちづくりに不可欠な『持続可能性』という観点から、あらためて自治における『公共』のあり方を見直すとともに、様々な地域の課題を解決していくために、内外の多様な主体とのつながりを結び直すこと」としています。

あなたは、このテーマと考え方に共感できますか。 (あてはまるもの1つだけ番号に○)

- |          |           |          |
|----------|-----------|----------|
| 1. 共感できる | 2. 共感できない | 3. わからない |
|----------|-----------|----------|

問7 テーマ1から3のうち、あなたにとって、一番重要なテーマはどれですか。

(あてはまるもの1つだけ番号に○)

- |                          |
|--------------------------|
| 1. テーマ1「こどもが育つ、大人も育つ」    |
| 2. テーマ2「持続可能なまちを未来に引き継ぐ」 |
| 3. テーマ3「つながりを結び直す」       |

問8 皆さんが、参画・参加（以下、「参加」という。）する手法や活動にはおおむね次のようなものがあると思います。

あなたは過去1年間に、これらの取組に参加したことがありますか。

参加したことがない方は、「13. 参加したことがない」に○をつけてください。

(あてはまるもの全ての番号に○、ただし、「13. 参加したことがない」はそれだけに○)

- |   |
|---|
| 1. 審議会などの市民公募委員   |
| 2. アンケート・パブリックコメント(市民の意見提出手続き)                                    |
| 3. ワークショップ(参加者が主体的に体験しながら学ぶ場)                                     |
| 4. タウンミーティング(市民と市が直接対話し、地域課題や市政に関する意見交換を行う対話型集会)                  |
| 5. シンポジウム(公開討論会)、講演会  |
| 6. e モニター制度(市政や市民生活にかかる課題などについて、市の行うインターネットを活用したアンケートに回答する市民モニター) |
| 7. 伊賀市ホームページや市役所窓口にて、市への提案や提言を行う                                  |
| 8. オープンハウス(展示物やパネルで説明を聞きながら、担当職員に質問や意見を伝えられる説明会形式)                |
| 9. 審議会などの傍聴   |
| 10. 住民自治協議会・自治会など地域組織を核としたネットワークによる活動                             |
| 11. 10. 以外の特定の地域の課題に取り組む住民が中心となった組織による活動(NPO・社会福祉協議会・任意団体など)      |
| 12. その他( )  |
| 13. 参加したことがない   |

〔「13. 参加したことがない」を選ばれた方は問8-2へ〕

問8-1 問8で「1～12」を選ばれた方におたずねします。

過去1年間にあなたが参加した取組の内容は、次のどれですか。

(あてはまるもの全ての番号に○)

1. 防災、危機管理
2. 消防、救急
3. 地域医療、上野総合市民病院
4. 共助、相談、つながり・社会参加
5. 健康、健康保険
6. スポーツ活動、スポーツ施設
7. 保健・介護予防、認知症、高齢者福祉サービス、介護保険サービス
8. 障がい者相談、障害福祉サービス
9. 環境保全、生活環境
10. ごみ処理、し尿処理
11. 上水道、下水道
12. 都市計画、景観・公園、道路・河川
13. 耐震化、市営住宅、空き家
14. 交通デザイン、バス、鉄道網、伊賀線
15. 防犯・消費者保護、交通安全
16. こどもの権利、育ち支援、幼児教育・保育
17. 人権啓発、非核平和、男女共同参画
18. 同和
19. 学校教育、教育環境
20. 社会教育、青少年健全育成、図書館
21. 文化・芸術、芭蕉翁顕彰
22. 文化財・歴史資料、歴史まちづくり
23. 住民自治、市民活動
24. 多文化共生
25. 産業振興、公共調達のあり方
26. 農業、農村整備、森林環境、森林資源
27. 市街地の活性化、都市機能の集約、にぎわい忍者回廊
28. 商工業、企業立地、起業、雇用・労働
29. 観光誘客・情報発信、観光客の受け入れ
30. 地域創生、移住
31. 広聴広報
32. 広域連携
33. デジタル変革

[問9へ]

問8-2 問8で「13」を選ばれた方におたずねします。

市の取組へ参加したことがない理由は何ですか。

(理由の多くを占めるものから3つ以内、番号に○、  
ただし、「7. 特にない」はそれだけに○)

1. 募集や実施していたことを知らなかった
2. 自分にとって興味のあるテーマがなかった
3. 時間があわなかった
4. 市の取組に興味・関心がない
5. 市の取組がわからない・難しい
6. その他 ( )
7. 特にない

問9 これからも住み続けられる持続可能な伊賀市をつくるために、あなたはどのような形で、まちづくりに参加したいと思いませんか。

(あてはまるもの全ての番号に○、ただし、「6. 特にない」はそれだけに○)

1. 市・民間など主催者を問わず、取組やイベントに参加する
2. 同じようなものを購入するなら、伊賀市の事業者や伊賀市に関わる事業者から購入する
3. 兼業・副業など仕事を通じて地域と関わる
4. 寄附・クラウドファンディング
5. その他 ( )
6. 特にない

問10 今後、市が行う取組に参加する機会があった場合、あなたはどのような手法や活動で参加したいですか。(あてはまるもの全ての番号に○、ただし、「12. 特にない」はそれだけに○)

1. 審議会などの市民公募委員
2. アンケート・パブリックコメント(市民の意見提出手続き)
3. ワークショップ(参加者が主体的に体験しながら学ぶ場)
4. タウンミーティング(市民と市が直接対話し、地域課題や市政に関する意見交換を行う対話型集会)
5. シンポジウム(公開討論会)、講演会
6. eモニター制度(市政や市民生活にかかる課題などについて、市の行うインターネットを活用したアンケートに回答する市民モニター)
7. 伊賀市ホームページや市役所窓口にて、市への提案や提言を行う
8. オープンハウス(展示物やパネルで説明を聞きながら、担当職員に質問や意見を伝えられる説明会形式)
9. 審議会などの傍聴
10. 住民自治協議会・自治会など地域組織を核としたネットワークによる活動
11. 10. 以外の特定の地域の課題に取り組む住民が中心となった組織による活動(NPO・社会福祉協議会・任意団体など)
12. 特にない

問 11 あなたは市の取組への共感を高め、参加しやすく、また、意見を述べやすくするために、市がすべきことはどのようなことだと思いますか。(重要と思うものから3つ以内、番号に○)

1. 広報紙・ホームページ・SNSなどあらゆる手法で市政に関する情報を積極的に提供する
2. インターネットやSNSなどを活用して、市民が参加できる機会を増やす
3. 行政のしくみ、市の取組や課題について学ぶ機会をつくる
4. 市民の意見が、市の取組にどのように反映されたかを知らせる
5. 参加しやすい時間帯に設定する
6. 市民に対してわかりやすい説明ができるように、職員の能力を向上させる
7. その他 ( )

問 12 あなたが市の取組に参加する場合に、参加しやすい時間帯について教えてください。次の中から、参加しやすい順に3つ選んで、番号を記入してください。

1. 平日の午前
2. 平日の午後
3. 平日の夕方
4. 平日の夜間
5. 休日(土曜日・日曜日)の午前
6. 休日(土曜日・日曜日)の午後
7. 休日(土曜日・日曜日)の夕方
8. 休日(土曜日・日曜日)の夜間

1番: ..... 2番: ..... 3番: .....

問 13 あなたは過去1年間に、住民自治協議会や自治会など、地域での活動にどのくらい参加しましたか。(あてはまるもの1つだけ番号に○)

1. 週に1回以上
2. 月に1回程度
3. 年に数回程度
4. 年に1回
5. 全く参加しなかった ※ [1、2、3、4を選ばれた方は「アンケートに関するご意見やご感想」へ]

問 13-1 問 13で「5」を選ばれた方におたずねします。

地域活動に参加しにくい理由は何ですか。

(理由の多くを占めるものから3つ以内で番号に○、ただし、「10. 特にない」はそれだけに○)

1. 人間関係がわずらわしい
2. 謝礼や報酬が得られない
3. 体力面で負担を感じる
4. 金銭的な負担がある
5. 時間がない
6. 家族の理解が得られない
7. 参加したいと思う活動が身近にない
8. 活動に参加する必要性を感じない
9. その他 ( )
10. 特にない

4. まちづくりアンケートについて

このアンケートに対する、ご意見やご感想などがありましたらご自由にご記入ください。

アンケートは以上となります。ご協力いただきありがとうございました。  
2026年2月24日までに同封の返信用封筒に入れて、ポストに投函してください。

