

第8節 市民文化系施設

地区市民センター

施設名称	地区	建築年度	評価棟数	延床面積	建物性能		施設の収支			利用・稼働状況		
					老朽化率	耐震性	合計	利用者当たり	利用1回当たり	利用者数	貸室利用回数	貸室稼働率
上野東部地区市民センター兼公民館	上野	昭和57年度	1棟	335㎡	56.0%	有	-6.7百万円	-294円/人	-3,507円/回	22,714人	1,907回	93.0%
上野西部地区市民センター兼公民館	上野	平成2年度	1棟	339㎡	40.0%	有	-6.7百万円	-364円/人	-4,438円/回	18,403人	1,511回	73.7%
上野南部地区市民センター兼公民館	上野	昭和60年度	1棟	330㎡	50.0%	有	-6.7百万円	-533円/人	-6,624円/回	12,518人	1,008回	98.4%
小田地区市民センター兼公民館	上野	平成7年度	1棟	456㎡	40.5%	有	-6.8百万円	-753円/人	-7,153円/回	9,028人	950回	46.3%
久米地区市民センター兼公民館	上野	平成9年度	1棟	365㎡	35.1%	有	-7.5百万円	-2,683円/人	-36,405円/回	2,782人	205回	13.4%
花之木地区市民センター兼公民館	上野	昭和50年度	2棟	352㎡	70.0%	無	-7.1百万円	-1,338円/人	-16,139円/回	5,309人	440回	28.6%
長田地区市民センター兼公民館	上野	昭和58年度	1棟	283㎡	72.9%	有	-6.6百万円	-1,327円/人	-10,942円/回	4,940人	599回	39.0%
新居地区市民センター兼公民館	上野	平成14年度	1棟	465㎡	21.6%	有	-7.4百万円	-994円/人	-11,059円/回	7,489人	673回	32.8%
三田地区市民センター兼公民館	上野	昭和55年度	1棟	238㎡	81.0%	無	-6.5百万円	-1,341円/人	-11,318円/回	4,810人	570回	55.6%
諏訪地区市民センター兼公民館	上野	昭和63年度	1棟	296㎡	59.4%	有	-6.7百万円	-1,661円/人	-17,810円/回	4,011人	374回	36.5%
府中地区市民センター兼公民館	上野	平成1年度	1棟	331㎡	56.7%	有	-7.0百万円	-1,056円/人	-50,978円/回	6,611人	137回	8.9%
中瀬地区市民センター兼公民館	上野	昭和57年度	1棟	232㎡	75.6%	有	-6.3百万円	-1,527円/人	-16,272円/回	4,114人	386回	37.7%
友生地区市民センター兼公民館	上野	平成1年度	1棟	352㎡	56.7%	有	-6.6百万円	-1,157円/人	-27,152円/回	5,724人	244回	15.9%
猪田地区市民センター兼公民館	上野	平成4年度	1棟	328㎡	48.6%	有	-6.8百万円	-1,184円/人	-9,730円/回	5,775人	703回	45.7%
依那古地区市民センター兼公民館	上野	昭和62年度	1棟	300㎡	62.1%	有	-6.6百万円	-1,618円/人	-14,535円/回	4,078人	454回	29.5%
比自岐地区市民センター兼公民館	上野	昭和60年度	1棟	323㎡	67.5%	有	-6.7百万円	-1,566円/人	-22,890円/回	4,254人	291回	28.4%
きじが台地区市民センター兼公民館	上野	平成22年度	1棟	418㎡	0.0%	有	-2.4百万円	-402円/人	-5,378円/回	5,917人	442回	21.6%
神戸地区市民センター兼公民館	上野	昭和63年度	1棟	330㎡	59.4%	有	-6.7百万円	-1,566円/人	-17,192円/回	4,281人	390回	25.4%
古山地区市民センター兼公民館	上野	昭和49年度	2棟	273㎡	87.1%	有	-6.7百万円	-2,199円/人	-19,833円/回	3,031人	336回	21.9%
花垣地区市民センター兼公民館	上野	昭和60年度	1棟	285㎡	67.5%	有	-6.7百万円	-2,494円/人	-16,657円/回	2,685人	402回	26.2%
ゆめが丘地区市民センター兼公民館	上野	平成22年度	1棟	622㎡	0.0%	有	-4.9百万円	-876円/人	-15,748円/回	5,627人	313回	8.7%
柘植地区市民センター	伊賀	平成21年度	1棟	386㎡	2.7%	有	-5.2百万円	-743円/人	-12,240円/回	6,935人	421回	30.8%
西柘植地区市民センター	伊賀	昭和46年度	1棟	575㎡	78.0%	無	-5.0百万円	-2,057円/人	-27,978円/回	2,435人	179回	17.4%
壬生野地区市民センター	伊賀	平成20年度	1棟	416㎡	5.4%	有	-4.7百万円	-2,154円/人	-24,067円/回	2,168人	194回	14.2%
鳥ヶ原地区市民センター	鳥ヶ原	平成4年度	1棟	688㎡	36.0%	有	-10.1百万円	-3,453円/人	-73,905円/回	2,932人	137回	20.0%
河合地区市民センター	阿山	昭和55年度	1棟	467㎡	66.0%	無	-2.2百万円	-1,718円/人	-44,980円/回	1,309人	50回	7.3%
韮田地区市民センター	阿山	平成21年度	1棟	370㎡	2.7%	有	-4.6百万円	-2,910円/人	-37,426円/回	1,569人	122回	7.1%
玉滝地区市民センター	阿山	平成9年度	1棟	380㎡	54.6%	有	-4.8百万円	-1,337円/人	-18,226円/回	3,558人	261回	25.5%
丸柱地区市民センター	阿山	平成6年度	1棟	332㎡	67.2%	有	-6.8百万円	-1,176円/人	-19,776円/回	5,786人	344回	25.2%
山田地区市民センター	大山田	昭和46年度	1棟	245㎡	100.0%	無	-4.2百万円	-3,420円/人	-44,903円/回	1,221人	93回	13.6%
布引地区市民センター	大山田	平成21年度	1棟	239㎡	4.2%	有	-3.2百万円	-4,540円/人	-64,740円/回	713人	50回	7.3%
阿波地区市民センター	大山田	平成19年度	1棟	420㎡	8.1%	有	-8.4百万円	-2,371円/人	-24,140円/回	3,553人	349回	25.6%
阿保地区市民センター	青山	昭和62年度	1棟	154㎡	96.6%	有	-4.1百万円	-14,140円/人	-115,083円/回	293人	36回	10.5%
矢持地区市民センター	青山	昭和51年度	1棟	1,573㎡	68.0%	無	-3.9百万円	-2,104円/人	-297,462円/回	1,838人	13回	0.5%
桐ヶ丘地区市民センター	青山	昭和62年度	1棟	424㎡	62.1%	有	-4.9百万円	-	-187,769円/回	-	26回	7.7%
高尾地区市民センター	青山	昭和57年度	1棟	321㎡	56.0%	有	-3.9百万円	-	-261,867円/回	-	15回	4.5%
上津地区市民センター	青山	昭和56年度	1棟	486㎡	58.0%	無	-4.0百万円	-5,969円/人	-109,216円/回	677人	37回	3.6%
博要地区市民センター	青山	昭和56年度	1棟	338㎡	58.0%	無	-0.1百万円	-	-	-	-	-
合計			40棟	15,064㎡	-	-	-216.0百万円	-1,206円/人	-14,731円/回	179,088人	14,662回	-

＜施設の収支＞

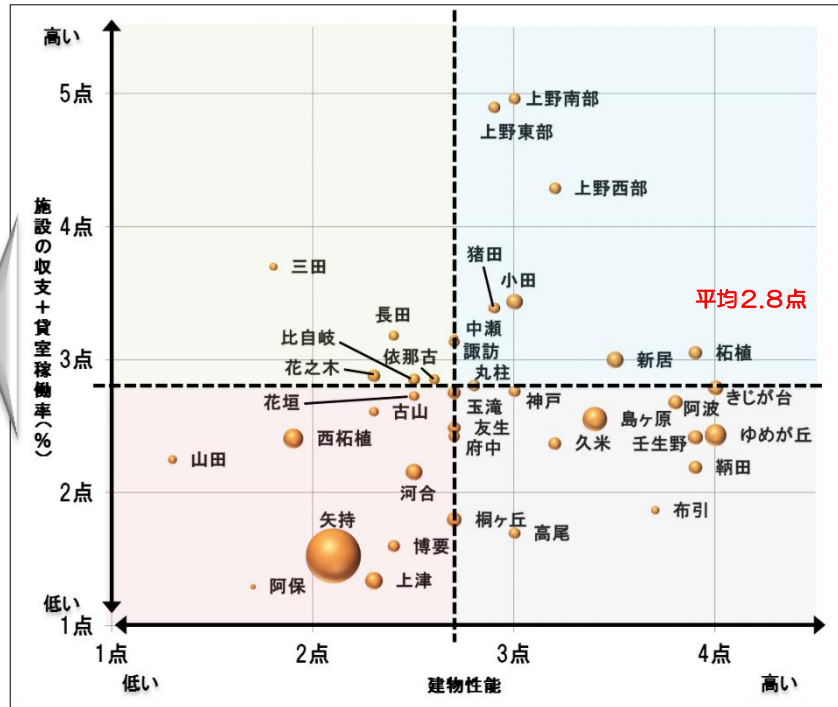
一人当たりの維持管理経費が最も小さい施設を5点、最も大きい施設を1点とし、その他の点数は数値に応じ比例配分

＜貸室稼働率＞

利用コマ数÷利用可能コマ数×100%が最も高い施設を5点、最も低い施設を1点とし、その他の点数は数値に応じ比例配分

＜縦軸の点数＞

(施設の収支の点数×0.3) + (貸室稼働率の点数×0.7)



＜適正配置の方向性＞※39

＜協議、検討中の事項＞

- 上野東部地区市民センターは、旧上野商業高校へ移転を計画しています。
- 三田地区市民センターは、平成26（2014）年4月1日より交流研修センターへの移転を予定しています。
- 今後の地区市民センターを「地域自治組織の活動拠点（自治センター）」として位置づけ、自治協議会への指定管理を検討しています。また、現在実施している各種業務や使用料の見直しも検討していきます。

＜今後の方向性（案）＞

- 一部の施設において老朽化が進行していることから、平成26（2014）年度から第三次整備計画に基づき施設の整備を実施していきますが、更新にあたっては、将来の需要を加味した適切な規模で整備することを原則とします。
- 移転や建替え後の施設は、他用途への転用や更地にしての貸付や売却などの有効活用を検討していきます。

※39 中瀬地区市民センターは、平成25（2013）年4月に供用開始していますが、本方針では旧施設の情報を記載しています。

ホール

施設名称	地区	建築年度	評価棟数	延床面積	建物性能		施設の収支			利用・稼働状況		
					老朽化率	耐震性	合計	利用者当たり	利用回数当たり	利用者数	利用回数	稼働率
伊賀市文化会館	上野	平成3年度	1棟	5,326㎡	38.0%	有	-61.8百万円	-864円/人	-225,951円/回	71,474人	273回	41.8%
ふるさと会館いが	伊賀	平成6年度	1棟	2,842㎡	32.0%	有	-30.3百万円	-1,383円/人	-213,155円/回	21,878人	142回	25.9%
あやま文化センター	阿山	平成16年度	1棟	3,098㎡	12.0%	有	-22.0百万円	-1,914円/人	-157,766円/回	11,485人	139回	22.3%
青山ホール	青山	平成6年度	1棟	2,251㎡	32.0%	有	-23.1百万円	-1,497円/人	-89,584円/回	15,398人	257回	44.5%
合計			4棟	13,517㎡	-	-	-137.1百万円	-1,140円/人	-168,797円/回	120,235人	812回	-

＜施設の収支＞

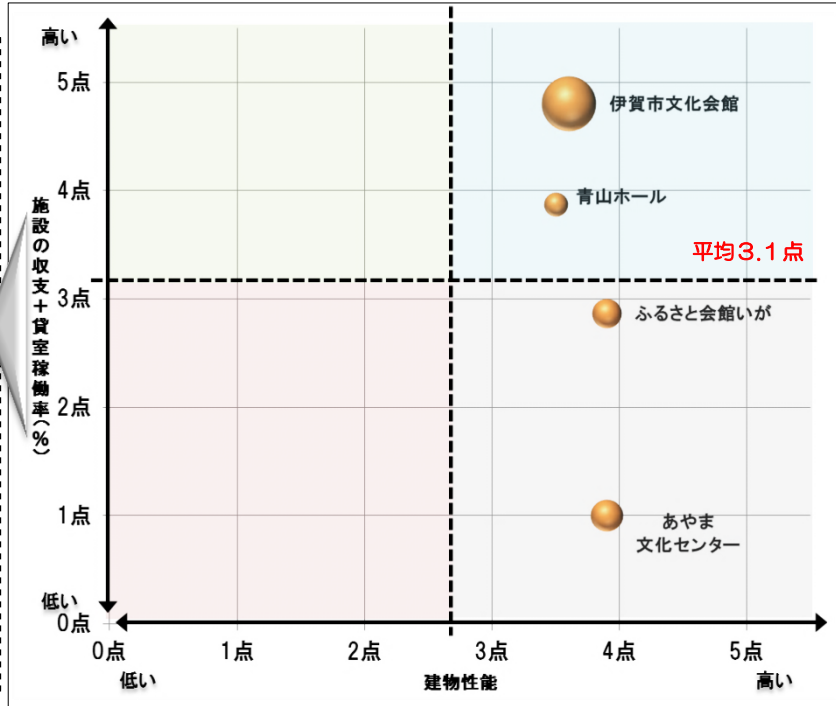
一人当たりの維持管理経費が最も小さい施設を5点、最も大きい施設を1点とし、その他の点数は数値に応じ比例配分

＜貸室稼働率＞

利用コマ数÷利用可能コマ数×100%が最も高い施設を5点、最も低い施設を1点とし、その他の点数は数値に応じ比例配分

＜縦軸の点数＞

(施設の収支の点数×0.5) + (貸室稼働率の点数×0.5)



＜適正配置の方向性＞※40

＜今後の方向性（案）＞

- ・ 稼働率の向上と維持管理経費の節減のため、現在4つあるホール機能の一元化を検討していきます。
- ・ ホール機能を廃止する施設については、必要性の有無を検討の上、地域の生涯学習や子育て、行政施設など複合施設としての利用などを検討する必要があります。
- ・ 現行の使用料または減免利用の見直しを図り、受益者負担の適正化を検討する必要があります。

※40 施設白書では、島ヶ原会館の用途を「ホール」として分類していましたが、その後の見直しで「公民館・その他集会施設」に分類を変更しました。

公民館・その他集会施設

施設名称	地区	建築年度	評価棟数	延床面積	建物性能		施設の収支			利用・稼働状況		
					老朽化率	耐震性	合計	利用者当たり	利用1回当たり	利用者数	貸室利用回数	貸室稼働率
勤労者福祉会館	上野	昭和45年度	2棟	792㎡	81.0%	無	-4百万円	-598円/人	-474円/回	6,430人	8,113回	83.7%
農村ふれあいセンター	上野	平成10年度	1棟	405㎡	80.4%	有	-5百万円	-1,667円/人	-33,748円/回	2,733人	135回	11.1%
ゆめぼりすセンター	上野	平成9年度	1棟	1,149㎡	26.0%	有	-21百万円	-525円/人	-17,164円/回	39,978人	1,223回	11.6%
いがまち公民館	伊賀	昭和46年度	3棟	935㎡	72.7%	無	-17百万円	-1,476円/人	-84,553円/回	11,798人	206回	13.4%
柘植公民館	伊賀	昭和33年度	1棟	897㎡	100.0%	無	-6百万円	-1,136円/人	-46,295円/回	5,666人	139回	4.5%
島ヶ原会館	島ヶ原	昭和46年度	1棟	1,249㎡	78.0%	無	-6百万円	-10,316円/人	-41,557円/回	564人	140回	18.6%
大山田農村環境改善センター	大山田	昭和57年度	1棟	1,490㎡	61.6%	無	-14百万円	-1,729円/人	-20,628円/回	7,886人	661回	14.6%
大山田公民館	大山田	平成13年度	1棟	591㎡	24.3%	有	-23百万円	-2,652円/人	-55,911円/回	8,749人	415回	18.0%
青山公民館	青山	昭和49年度	2棟	1,288㎡	61.2%	無	-24百万円	-1,508円/人	-32,140円/回	15,833人	743回	24.1%
合計			13棟	8,796㎡	-	-	-120百万円	-1,202円/人	-10,172円/回	99,637人	11,775回	-

＜施設の収支＞

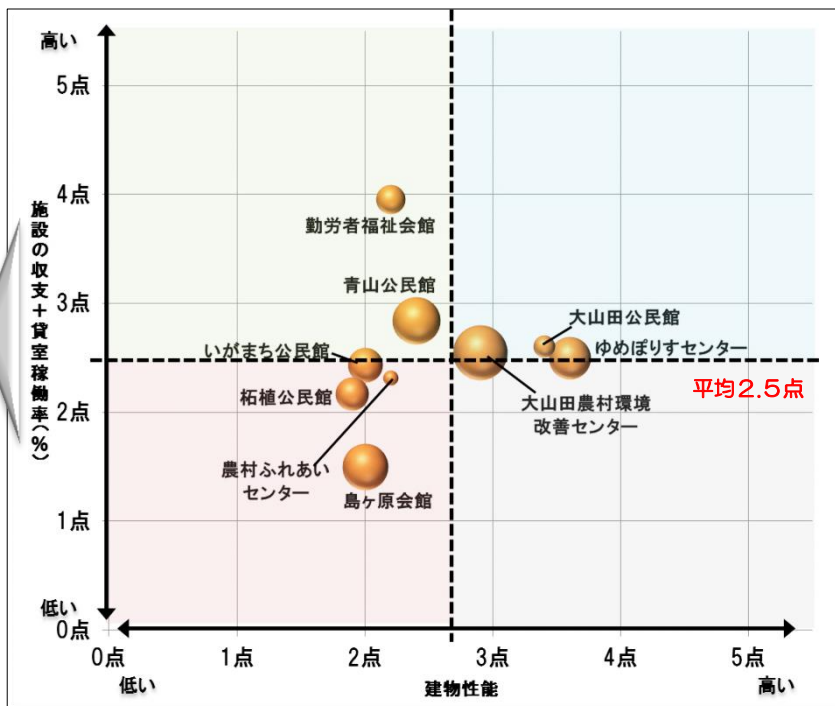
一人当たりの維持管理経費が最も小さい施設を5点、最も大きい施設を1点とし、その他の点数は数値に応じ比例配分

＜貸室稼働率＞

利用コマ数÷利用可能コマ数×100%が最も高い施設を5点、最も低い施設を1点とし、その他の点数は数値に応じ比例配分

＜縦軸の点数＞

(施設の収支の点数×0.3) + (貸室稼働率の点数×0.7)



＜適正配置の方向性＞※41

＜協議、検討中の事項＞

- ・ 柘植公民館、島ヶ原会館は、耐震改修の実施を検討中です。

＜今後の方向性（案）＞

- ・ 昭和50（1975）年度までに整備された施設は、耐震性能が低いため、施設の更新にあたっては周辺施設との多機能化を検討していきます。
- ・ 現行の使用料または減免利用の見直しを図り、受益者負担の適正化を検討する必要があります。

※41 施設白書では、島ヶ原会館の用途を「ホール」として分類していましたが、その後の見直しで「公民館・その他集会施設」に分類を変更しました。

また、ライトピアおおやまだ及び青山文化センターの用途を「公民館・その他集会施設」として分類していましたが、その後の見直しで「生活館・市民館、集会施設など」に分類を変更しました。

生活館・市民館、集会施設など

施設名称	地区	建築年度	対象棟数	延床面積	建物性能		施設の収支		利用・稼働状況	
					老朽化率	耐震性	合計	利用者当たり	利用者数	施設稼働率
ハイトピア伊賀公共公益施設(4階)男女共同参画センター	上野	平成23年度	1棟	267㎡	0.0%	有	-	-	-	-
木興町市民館	上野	昭55年度	1棟	198㎡	60.0%	有	0.4百万円	125円/人	3,114人	52.1%
久米町ふれあい会館	上野	平成6年度	1棟	130㎡	48.0%	有	0.0百万円	-4円/人	1,337人	13.4%
久米町市民館	上野	昭和53年度	1棟	132㎡	64.0%	有	2.5百万円	870円/人	2,884人	56.2%
八幡町市民館	上野	昭和47年度	1棟	972㎡	76.0%	無	-25.0百万円	-4,312円/人	5,797人	35.0%
八幡教育集会所	上野	昭和50年度	1棟	132㎡	77.0%	無	-0.4百万円	-145円/人	2,698人	18.1%
リパティなかせ	上野	平成8年度	1棟	130㎡	64.4%	有	-0.9百万円	-368円/人	2,354人	2.0%
寺田教育集会所	上野	昭和51年度	2棟	271㎡	70.7%	無	-3.8百万円	-11,907円/人	323人	0.7%
寺田公民館	上野	昭和62年度	1棟	88㎡	62.1%	有	0.0百万円	-5円/人	567人	5.3%
寺田市民館	上野	昭和51年度	2棟	521㎡	61.3%	無	-16.1百万円	-2,738円/人	5,878人	14.5%
下郡コミュニティセンター	上野	平成5年度	1棟	264㎡	37.4%	有	-2.4百万円	-507円/人	4,724人	15.3%
下郡市民館	上野	昭和50年度	1棟	642㎡	70.0%	無	-12.5百万円	-5,109円/人	2,447人	15.0%
まえがわ隣保館	伊賀	昭和54年度	3棟	695㎡	26.6%	有	-50.3百万円	-5,204円/人	9,671人	20.8%
まえがわ児童館・教育集会所	伊賀	昭和54年度	1棟	374㎡	68.2%	有	-1.8百万円	-390円/人	4,645人	18.0%
まえがわ青少年活動センター	伊賀	平成元年度	1棟	434㎡	56.7%	有	-3.0百万円	-458円/人	6,628人	18.4%
大土教育集会所	伊賀	平成7年度	1棟	204㎡	45.0%	有	-0.1百万円	-252円/人	238人	2.1%
ライトピアおおやまだ	大山田	平成8年度	2棟	475㎡	58.8%	有	-17.0百万円	-2,423円/人	7,004人	9.4%
青山文化センター	青山	昭和57年度	1棟	561㎡	56.0%	有	-23.9百万円	-4,157円/人	5,754人	18.6%
老川教育集会所	青山	平成10年度	1棟	125㎡	55.2%	有	-2.3百万円	-7,759円/人	291人	0.0%
第1生活館	上野	昭和46年度	1棟	97㎡	100.0%	無	-0.1百万円	-955円/人	88人	1.0%
第2生活館	上野	昭和47年度	1棟	103㎡	100.0%	無	-0.1百万円	-6,300円/人	10人	0.2%
第3生活館	上野	昭和48年度	1棟	101㎡	100.0%	無	-0.1百万円	-1,319円/人	72人	0.9%
第4生活館	上野	昭和52年度	1棟	100㎡	99.0%	無	-0.1百万円	-521円/人	121人	1.5%
第5生活館	上野	昭和58年度	1棟	102㎡	81.0%	有	-0.1百万円	-394円/人	226人	2.7%
第6生活館	上野	昭和59年度	1棟	84㎡	78.0%	有	0.0百万円	-	-	0.0%
合計			30棟	7,202㎡	-	-	-157.0百万円	-2,348円/人	66,871人	-

<適正配置の方向性>※42

<協議、検討中の事項>

- 一部の施設では、小規模な修繕を含む維持管理を地区へ指定管理しています。
- 今後数年以内に、市民館などの改修を予定しています。

<今後の方向性(案)>

- 「やはたまちづくり計画」などの関連計画と整合を図りつつ、施設整備や機能集約などを検討していくことが考えられます。
- 将来的には、地域への指定管理を検討していくことが考えられます。

※42 生活館・市民館、集会施設などは、施設の利用者が地区に限定されているため、施設評価の対象から除いています。

また、ライトピアおおやまだ及び青山文化センターの用途を「公民館・その他集会施設」として分類していましたが、その後の見直しで「生活館・市民館、集会施設など」に分類を変更しました。

小規模集会施設、多目的集会所など

施設名称	地区	建築年度	対象棟数	延床面積	建物性能		備考
					老朽化率	耐震性	
治田ふれあいプラザ	上野	平成20年度	1棟	362㎡	6.0%	有	治田区自治会に指定管理
大滝ふだば館	上野	平成16年度	1棟	115㎡	27.6%	有	大滝自治会に指定管理
下友田多目的集会所	阿山	平成3年度	1棟	235㎡	87.4%	有	下友田区に指定管理
中友田多目的集会施設	阿山	平成6年度	1棟	126㎡	73.6%	有	中友田区に指定管理
山生田多目的集会施設	阿山	平成6年度	1棟	116㎡	73.6%	有	山生田区に指定管理
阿山ハイツ小規模多目的集会所	阿山	昭和57年度	1棟	165㎡	84.0%	有	阿山ハイツ自治会に指定管理
猿野小規模集会施設	大山田	平成8年度	1棟	203㎡	64.4%	有	猿野地区代表に指定管理
下阿波小規模集会施設	大山田	昭和58年度	1棟	162㎡	100.0%	有	下阿波地区代表に指定管理
下阿波北山小規模集会施設	大山田	平成6年度	1棟	151㎡	73.6%	有	下阿波地区代表に指定管理
下畑小規模集会施設	大山田	平成6年度	1棟	56㎡	73.6%	有	下畑地区代表に指定管理
広瀬小規模集会施設	大山田	平成7年度	1棟	161㎡	69.0%	有	広瀬地区代表に指定管理
甲野小規模集会施設	大山田	昭和63年度	1棟	130㎡	100.0%	有	甲野地区代表に指定管理
子延小規模集会施設	大山田	平成10年度	1棟	144㎡	55.2%	有	子延地区代表に指定管理
小上野小規模集会施設	大山田	昭和60年度	1棟	91㎡	100.0%	有	小上野地区代表に指定管理
上阿波小規模集会施設	大山田	昭和62年度	1棟	167㎡	100.0%	有	上阿波地区代表に指定管理
上炊小規模集会施設	大山田	平成2年度	1棟	43㎡	92.0%	有	上炊地区代表に指定管理
上中島小規模集会施設	大山田	平成6年度	1棟	77㎡	73.6%	有	上中島地区代表に指定管理
須原小規模集会施設	大山田	平成9年度	1棟	161㎡	59.8%	有	須原地区代表に指定管理
千戸小規模集会施設	大山田	平成14年度	1棟	180㎡	36.8%	有	千戸地区代表に指定管理
川原小規模集会施設	大山田	平成6年度	1棟	74㎡	73.6%	有	川原地区代表に指定管理
川北小規模集会施設	大山田	昭和59年度	1棟	103㎡	100.0%	有	川北地区代表に指定管理
大沢小規模集会施設	大山田	平成5年度	1棟	199㎡	78.2%	有	大沢地区代表に指定管理
中町小規模集会施設	大山田	平成元年度	1棟	70㎡	96.6%	有	中町地区代表に指定管理
東出小規模集会施設	大山田	平成2年度	1棟	131㎡	92.0%	有	東出地区代表に指定管理
平田小規模集会施設	大山田	昭和63年度	1棟	58㎡	100.0%	有	平田地区代表に指定管理
阿保上区集会施設	青山	平成5年度	1棟	131㎡	78.2%	有	岡田区に指定管理
阿保西部集会施設	青山	平成9年度	1棟	377㎡	39.0%	有	阿保西部自治会に指定管理
阿保多目的集会施設	青山	昭和60年度	1棟	322㎡	55.0%	有	阿保東部に指定管理
桐ヶ丘第二集会所	青山	昭和63年度	1棟	114㎡	100.0%	有	
高尾鈴又集議所	青山	平成5年度	1棟	65㎡	78.2%	有	高尾鈴又組に指定管理
寺脇区農林漁家婦人活動促進施設	青山	平成8年度	1棟	131㎡	64.4%	有	寺脇区自治会に指定管理
上津基幹集落センター	青山	昭和51年度	1棟	402㎡	74.8%	無	上津地区区長会に指定管理
川上地区集会施設	青山	平成10年度	1棟	68㎡	55.2%	有	川上区に指定管理
滝区農林漁家婦人活動促進施設	青山	平成9年度	1棟	131㎡	59.8%	有	滝区に指定管理
福川公民館	青山	平成19年度	1棟	141㎡	12.6%	有	福川地区に指定管理
霧生広畑多目的集会施設	青山	平成2年度	1棟	97㎡	92.0%	有	霧生広畑小場に指定管理
合計			36棟	5,458㎡	-	-	-

<適正配置の方向性>※43

<今後の方向性（案）>

- 管理主体である地区へ維持管理を含めた譲渡などを検討していきます。

※43 地区や自治会などへの指定管理などを行っている集会施設を対象としています。

資料館・記念館

施設名称	地区	建築年度	評価棟数	延床面積	建物性能		維持管理経費		利用・稼働状況	
					老朽化率	耐震性	合計	利用者当たり	利用者数	稼働率
蓑虫庵	上野	平成5年度	3棟	268㎡	100.0%	無	-7.9百万円	-1,216円/人	6,505人	82.7%
芭蕉翁記念館	上野	昭和34年度	2棟	425㎡	100.0%	無	-68.9百万円	-4,713円/人	14,617人	79.9%
旧小田小学校 本館	上野	昭和50年度	1棟	274㎡	100.0%	無	-4.1百万円	-1,538円/人	2,634人	81.2%
旧崇廣堂	上野	平成5年度	5棟	613㎡	100.0%	無	-7.2百万円	-1,701円/人	4,241人	75.9%
上野歴史民俗資料館	上野	平成9年度	1棟	720㎡	35.1%	有	-6.6百万円	-1,508円/人	4,372人	75.4%
城之越遺跡学習館	上野	平成7年度	1棟	226㎡	40.5%	有	-6.6百万円	-4,381円/人	1,499人	74.7%
入交家住宅	上野	平成13年度	2棟	241㎡	100.0%	無	-3.7百万円	-2,564円/人	1,454人	67.8%
阿山ふるさと資料館	阿山	平成7年度	1棟	389㎡	40.5%	有	-0.1百万円	-254円/人	350人	65.1%
大山田郷土資料館	大山田	平成3年度	1棟	242㎡	79.8%	有	-0.1百万円	-75円/人	1,831人	85.6%
伊賀越資料館(鍵屋の辻遺跡)	上野	平成5年度	2棟	148㎡	71.4%	有	-0.9百万円	-250円/人	3,419人	84.3%
合計			19棟	3,547㎡	-	-	-106.0百万円	-2,591円/人	40,922人	-

＜施設の収支＞

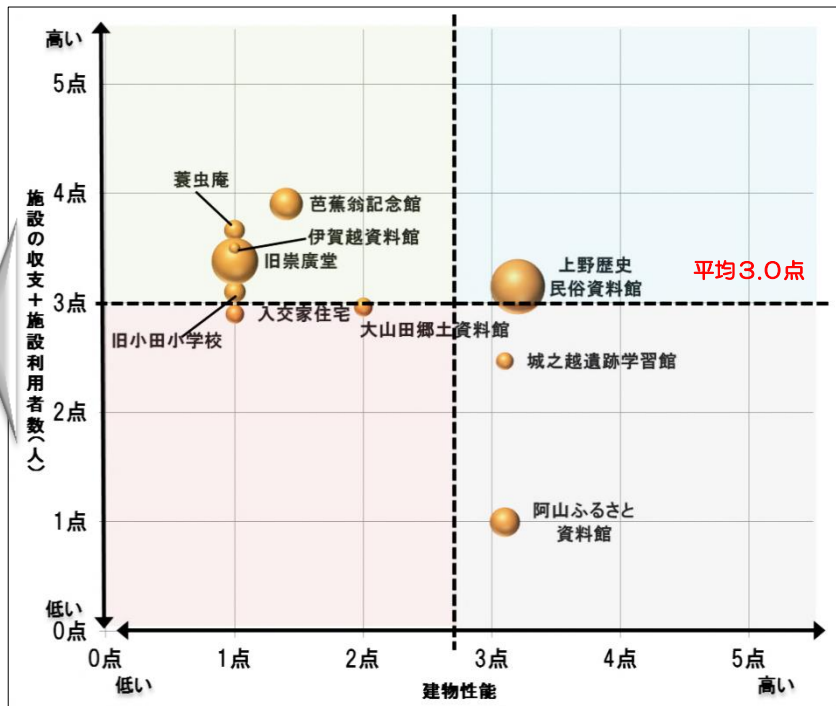
一人当たりの維持管理経費が最も小さい施設を5点、最も大きい施設を1点とし、その他の点数は数値に応じ比例配分

＜施設利用者数＞

利用者数が最も多い施設を5点、最も低い施設を1点とし、その他の点数は数値に応じ比例配分

＜縦軸の点数＞

(施設の収支の点数×0.5) + (施設利用者数の点数×0.5)



＜適正配置の方向性＞※44

＜協議、検討中の事項＞

- ・ 栄楽館（社会教育施設）は、平成26（2014）年度に国の登録文化財として指定される予定となっています。
- ・ 芭蕉翁記念館は、今後数年以内の移転整備計画を検討中です。

＜今後の方向性（案）＞

- ・ 利用実態による運営形態や運営日数などの見直しによる維持管理経費の節減を検討していきます。
- ・ 今後は、観光施設との連携による回遊性の向上を目指すなど、文化施設については保存から活用の方向性を検討していきます。

※44 文化財となっている蓑虫庵、旧小田小学校、旧崇廣堂、入交家住宅は、1800年代に建築されていますが、寄付や移築、改築などを行った年度を建築年度として記載し、老朽化率を100%としています。