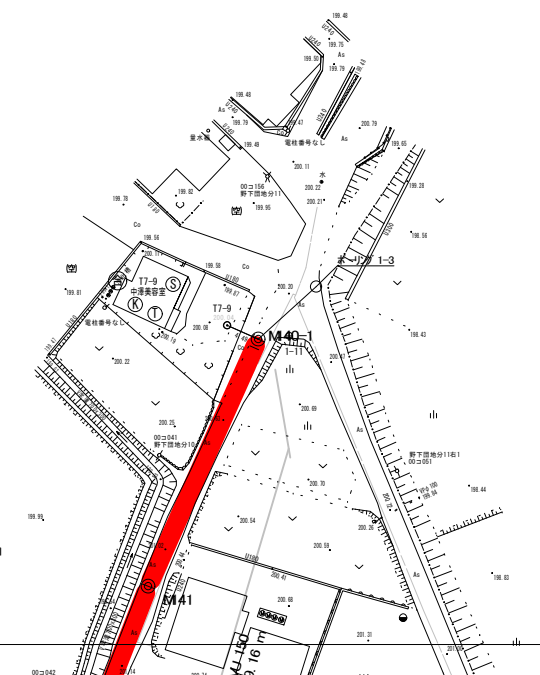
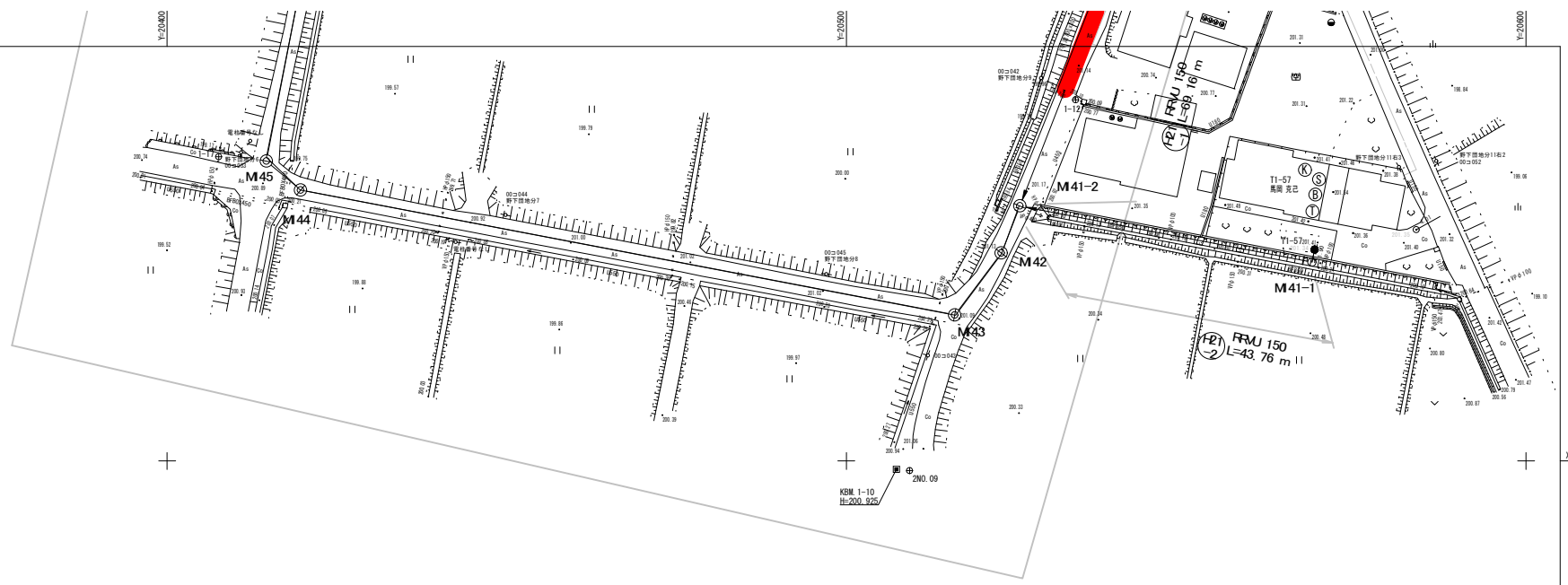
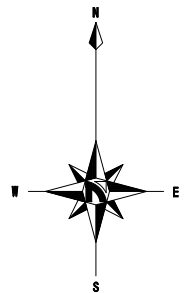
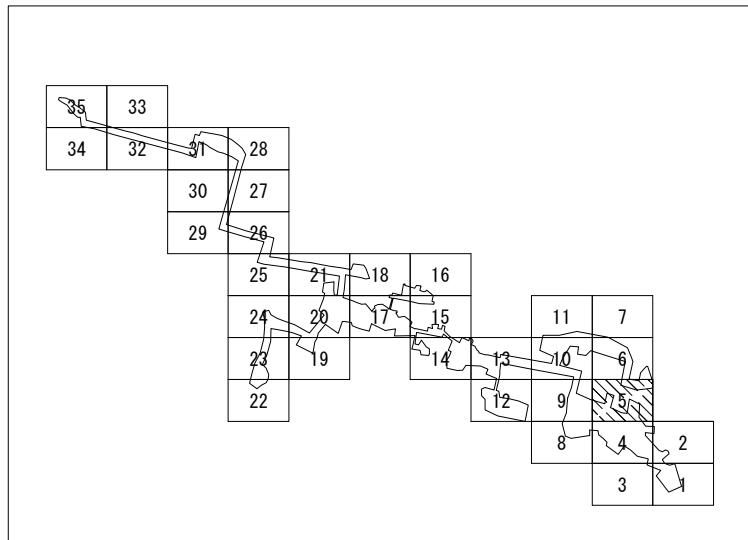


記号	凡例	名称
○	○	計画管線 (自然流下)
○	○	計画管線 (圧送管)
○	○	計画管線 (臭気管)
●	●	小口マンホール
○	○	Y号マンホール
○	○	0号マンホール
○	○	1号マンホール
○	○	2号マンホール
○	○	3号マンホール
○	○	A1号マンホール
○	○	0号レジンマンホール
○	○	1号レジンマンホール
○	○	小口埋込マンホール
○	○	マンホールポンプ
○	○	処理場
○	○	上水道
○	○	雑排水
○	○	N T T
○	○	中部電力
○	○	農業用水

農業集落排水施設整備事業 山田南地区	
図面の名称	図面番号
計画平面図 1	1-1/2
縮尺 S=1/500	
発注者	上下水道部 下水道工務課

※ A1をA3に縮小






記号	凡例	名称
○	○	計画管線 (自然流下)
○	○	計画管線 (圧送管)
○	○	計画管線 (真空管)
○	○	小口径マンホール
○	○	Y号マンホール
○	○	0号マンホール
○	○	1号マンホール
○	○	2号マンホール
○	○	3号マンホール
○	○	A1号マンホール
○	○	0号レジンマンホール
○	○	1号レジンマンホール
○	○	小口径塩ビマンホール
○	○	マンホールポンプ
○	○	汚水網 (塩ビ管)
○	○	汚水網 (鉄管)
○	○	マンホールポンプ
○	○	処理場
○	○	上水道
○	○	雑排水
○	○	N T T
○	○	中圧電力
○	○	農業用水

農業集落排水施設整備事業 山田南地区	
図面の名称	図面番号
計画平面図 2	1-2/2
縮尺 S=1/500	
発注者	上下水道部 下水道工務課

※ A1を A3に縮小

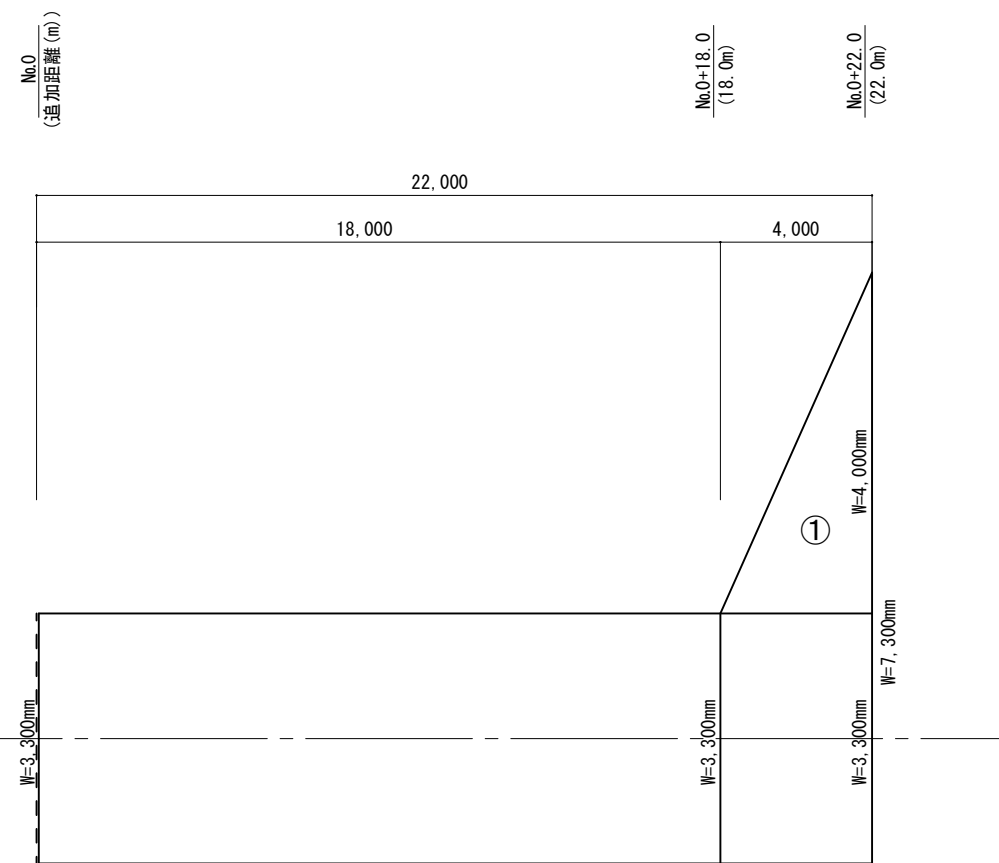
1号箇所

(B-5型道路)



2号箇所

(B-1型道路)



※①は隅切部

----- 舗装切断 L=3.0+4.2+3.3+22.0=32.5m

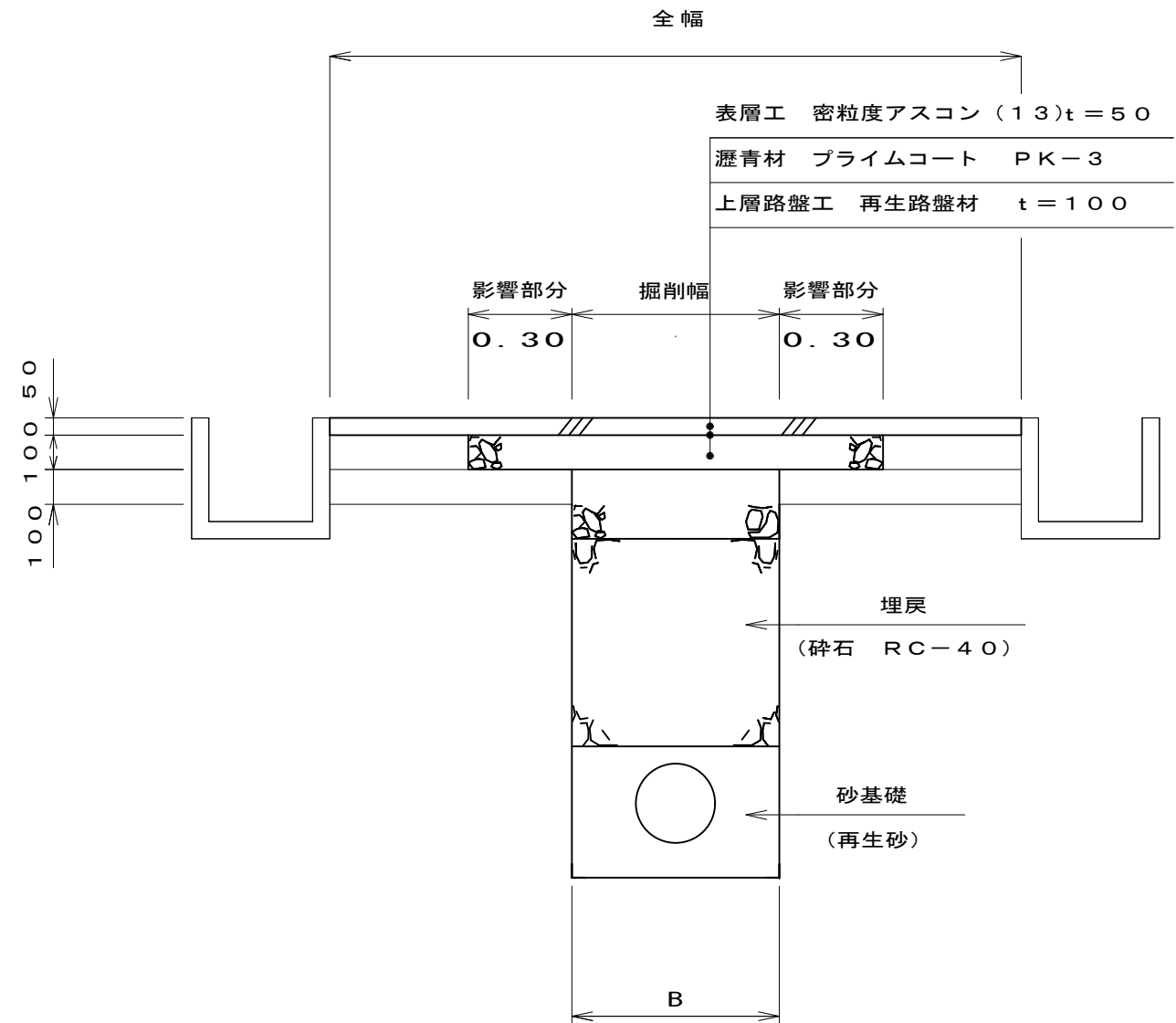
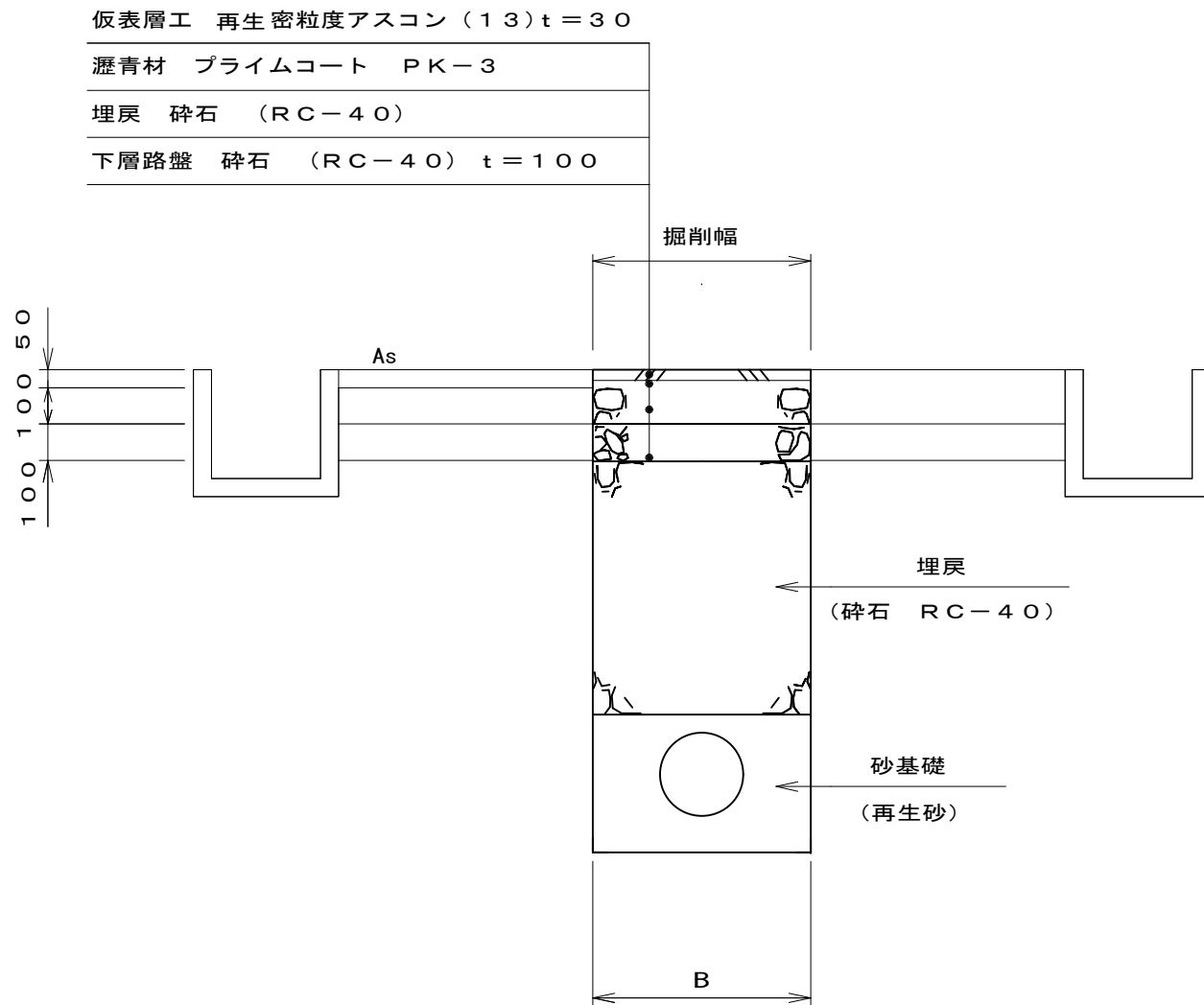
農業集落排水施設整備事業 山田南地区

図面の名称	図面番号
舗装工 展開図 縮尺 V=1/100 H=1/200	2-1/1
発注者	上下水道部 下水道工務課

B-5型道路（アスファルト）

仮復旧

本復旧

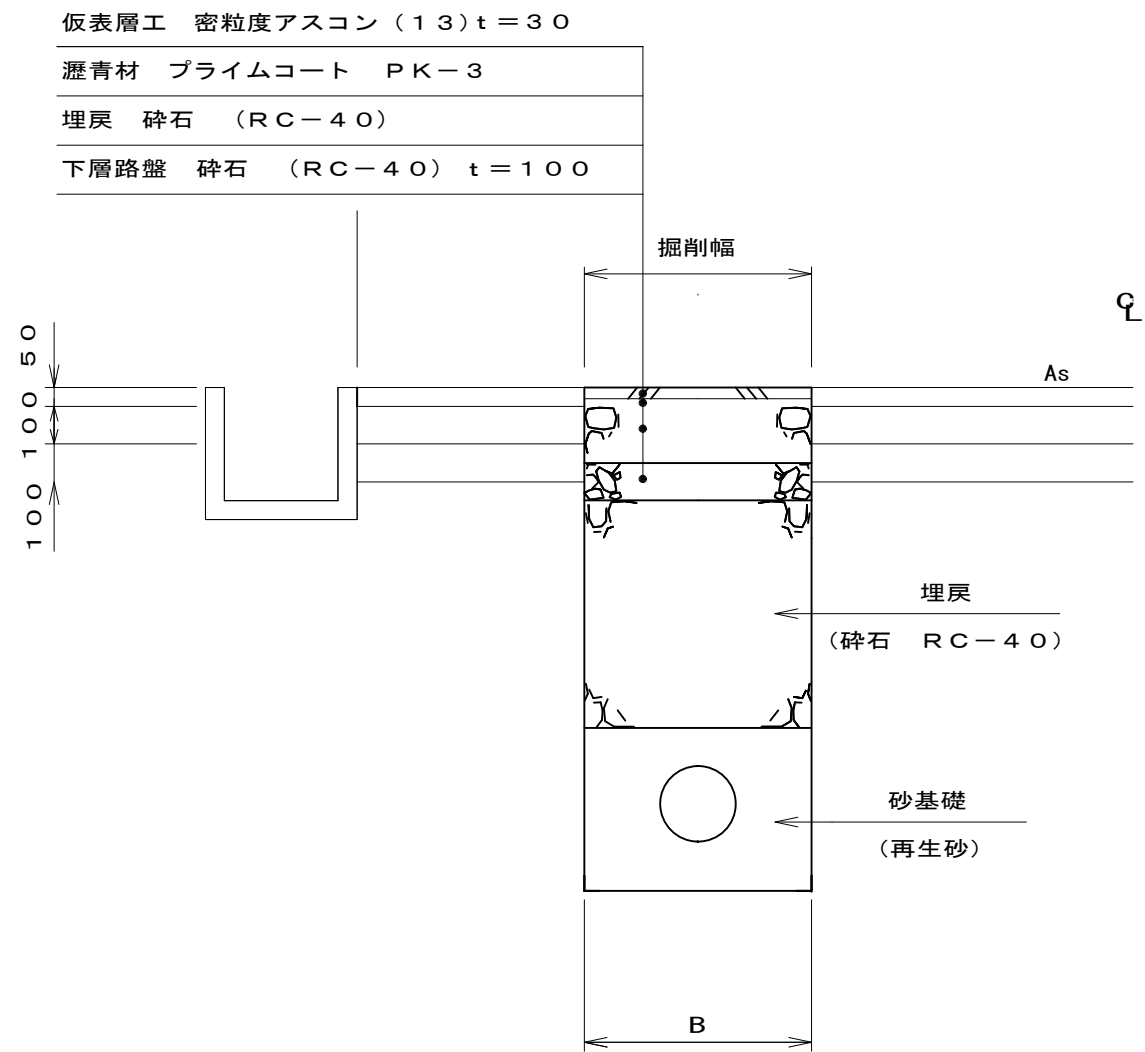


農業集落排水施設整備事業 山田南地区

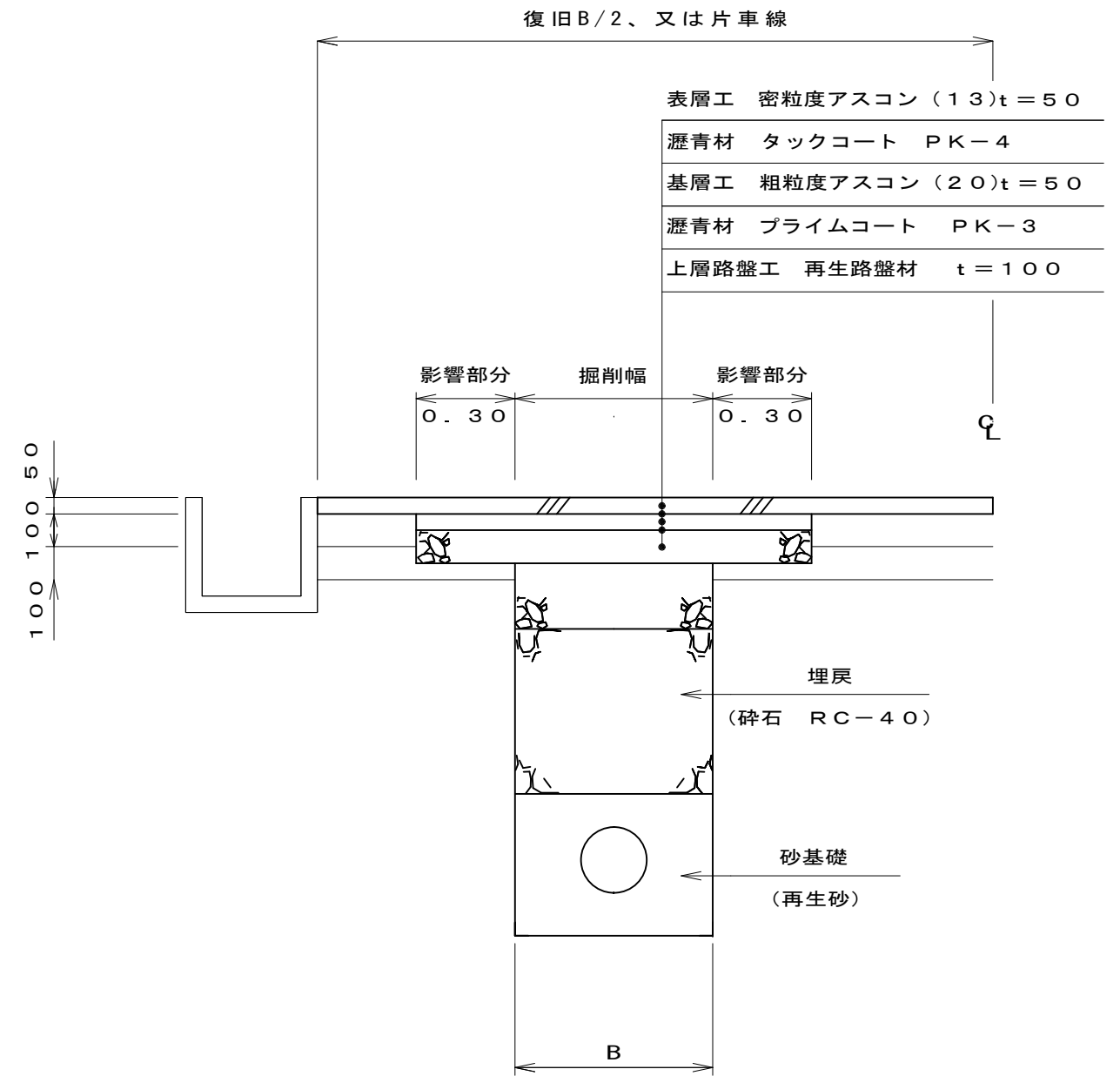
図面の名称	図面番号
埋戻・舗装復旧工標準図 縮尺 S=1:20	3- $\frac{1}{2}$
発注者	上下水道部 下水道工務課

B-1型道路（アスファルト）

仮復旧



本復旧



農業集落排水施設整備事業 山田南地区

図面の名称	図面番号
埋戻・舗装復旧工標準図 縮尺 S=1:20	3-2/2
発注者	上下水道部 下水道工務課