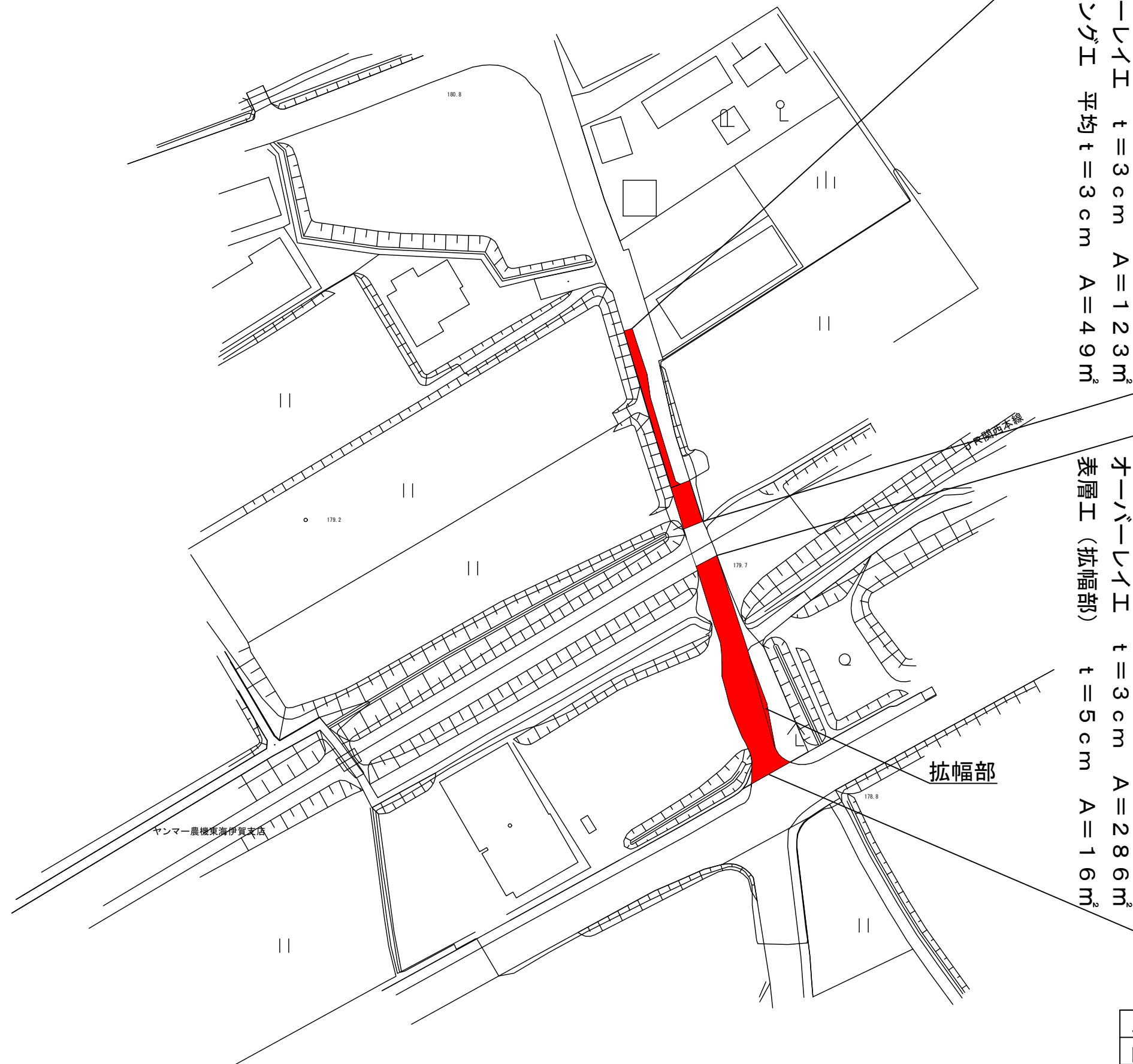


平面図



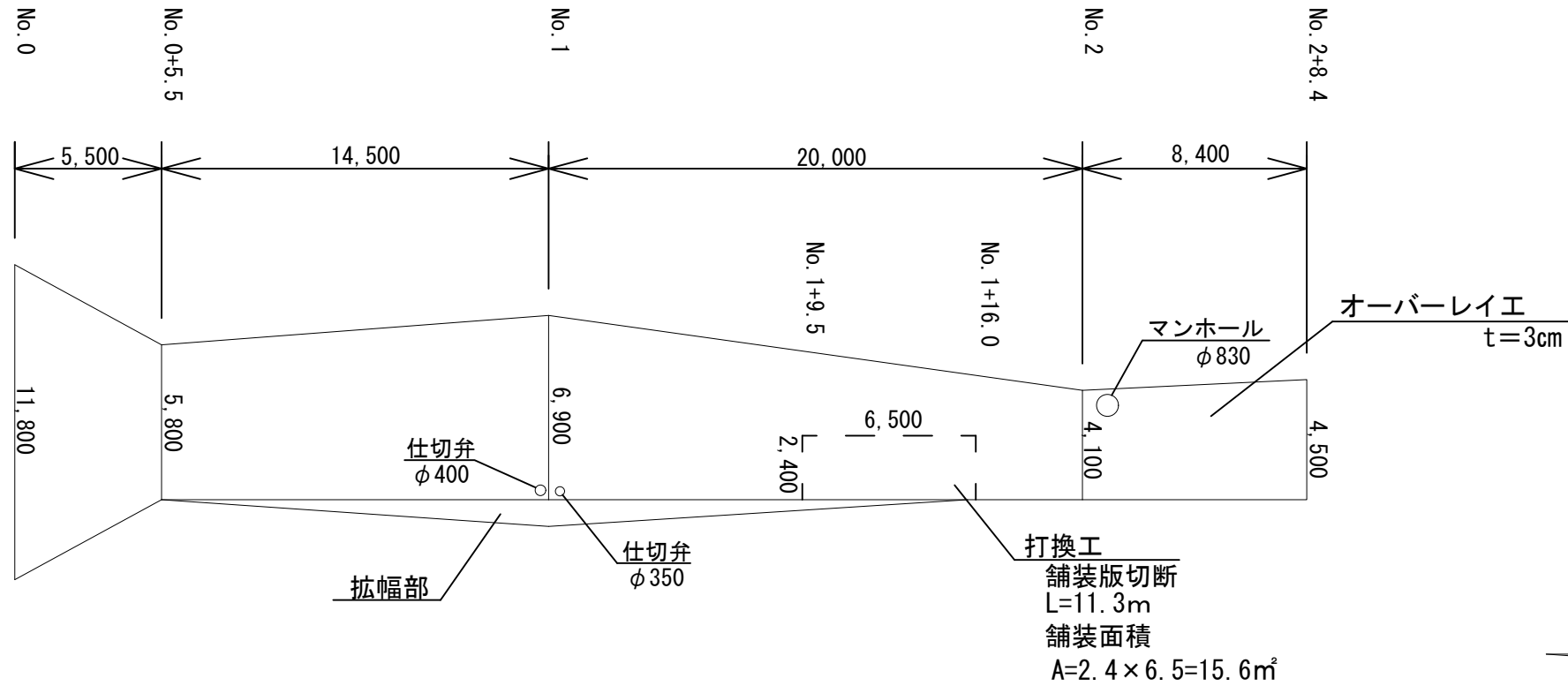
2工区 L=58.5m  
 オーバーレイ t=3cm A=123㎡  
 レベリング t=3cm A=49㎡

1工区 L=48.4m  
 オーバーレイ t=3cm A=286㎡  
 表層工(拡幅部) t=5cm A=16㎡

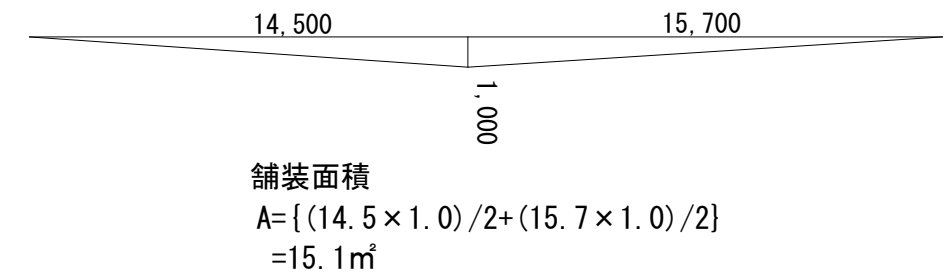
工事名	市道三反田中出線舗装補修工事		
図面名	平面図		
工事場所	伊賀市 新堂 地内		
縮尺	1/1000	図面番号	1
事務所名	伊賀市 建設部建設2課		

# 展開図

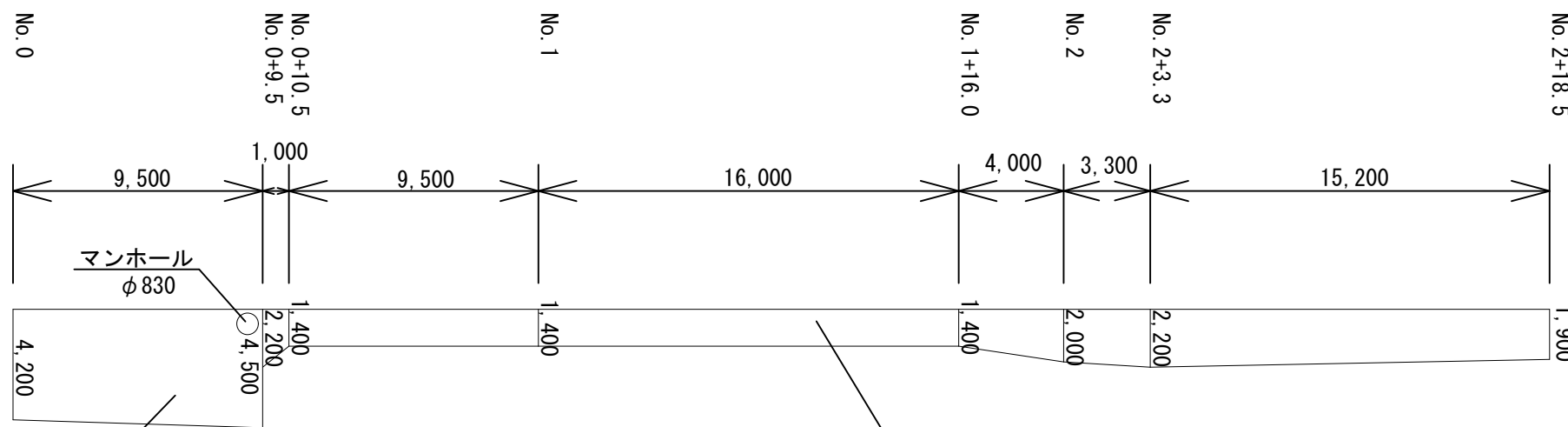
## 1 工区



## 拡幅部



## 2 工区



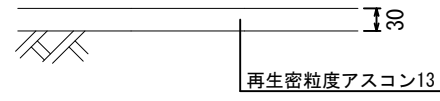
オーバーレイ工  
t=3cm

オーバーレイ工 t=3cm  
レベリング工 平均t=3cm

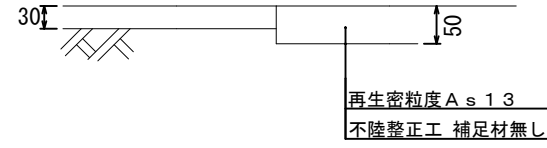
工事名	市道三反田中出線舗装補修工事		
図面名	展開図		
工事場所	伊賀市 新堂 地内		
縮尺	1/250	図面番号	2
事務所名	伊賀市 建設部建設2課		

# 舗装構成図

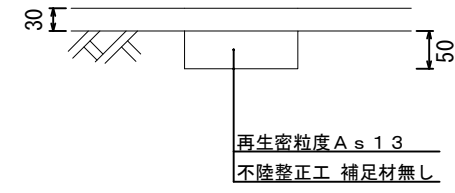
## オーバーレイ工



## 拡幅部



## 打換工



工事名	市道三反田中出線舗装補修工事		
図面名	舗装構成図		
工事場所	伊賀市 新堂 地内		
縮尺	1/10	図面番号	3
事務所名	伊賀市 建設部建設2課		