工　事　設　計　書

施行年度	平成２９年度	契約番号	上下水道部　下水道工務課
		4291000148	

工事名	平成２９年度　農業集落排水施設整備事業　山田南地区　真泥２工区 管路施設工事	設計番号
		＊＊＊＊＊＊＊＊
施工場所	伊賀市　真泥　地内	設計・積算年月日
		平成29年 8月25日
工種	管路施設	積算者 / 検算者
設計金額	円　内消費税相当額　円	

工期	平成30年2月28日　迄	管路延長	1076.90　m	公共汚水桝	25.0　箇所

工事の大要	起工理由
平成２９年度　農業集落排水施設整備事業　山田南地区　真泥２工区管路施設工事 【補助】 （当初） 管路工(自然流下)　L=　848.13 m マンホール工　N=　49 箇所 取付管工　N=　13 箇所 公共汚水桝工　N=　13 箇所 【非補助】 （当初） 管路工(自然流下)　L=　228.77 m マンホール工　N=　18 箇所 取付管工　N=　12 箇所 公共汚水桝工　N=　12 箇所	別　紙

伊賀市
上下水道部　下水道工務課

設　計　内　訳　表

費目　工種　種別　細別	単 位	数　量	単　価	金　額	摘　要
本工事費					
01:補助					
補助	式	1.000			
自然流下	式	1.000			
土工（自然）	式	1.000			第 0001 号 明細表
基礎工（自然）	式	1.000			第 0002 号 明細表
配管工（自然）	式	1.000			第 0003 号 明細表
マンホール工	式	1.000			
１号マンホール	式	1.000			第 0004 号 明細表

設　計　内　訳　表

費目　工種　種別　細別	単位	数量	単価	金額	摘要
A1マンホール	式	1.000			第 0005 号 明細表
マンホール共通	式	1.000			第 0006 号 明細表
１号レジンマンホール	式	1.000			第 0007 号 明細表
副管工	式	1.000			第 0008 号 明細表
塩ビ製小口径マンホール	式	1.000			第 0009 号 明細表
取付管工	式	1.000			
土工（取付）	式	1.000			第 0010 号 明細表
取付管工	式	1.000			第 0011 号 明細表
公共汚水桝工	式	1.000			

設　計　内　訳　表

費目	工種	種別	細別	単位	数量	単価	金額	摘要
	土工（公桝）			式	1.000			第 0012 号 明細表
	公共汚水桝工			式	1.000			第 0013 号 明細表
	Ｏ号マンホール			式	1.000			第 0014 号 明細表
	舗装復旧工			式	1.000			
	舗装取壊工			式	1.000			第 0015 号 明細表
	舗装仮復旧工			式	1.000			第 0016 号 明細表
	処分工			式	1.000			
	舗装版処分工			式	1.000			第 0017 号 明細表
	構造物処分工			式	1.000			第 0018 号 明細表

設　計　内　訳　表

費目　工種　種別　細別	単位	数量	単価	金額	摘要
付帯工	式	1.000			
既設雑排水布設替工	式	1.000			第 0019 号 明細表
横断水路布設替工（本管）	式	1.000			第 0020 号 明細表
横断水路布設替工（取付管）	式	1.000			第 0021 号 明細表
仮設工	式	1.000			
土留工	式	1.000			第 0022 号 明細表
安全費	式	1.000			第 0023 号 明細表
水替工	式	1.000			第 0024 号 明細表
02:非補助					

設　計　内　訳　表

費目　工種　種別　細別	単位	数量	単価	金額	摘要
非補助	式	1.000			
自然流下	式	1.000			
土工（自然）	式	1.000			第 0025 号 明細表
基礎工（自然）	式	1.000			第 0026 号 明細表
配管工（自然）	式	1.000			第 0027 号 明細表
マンホール工	式	1.000			
A1マンホール	式	1.000			第 0028 号 明細表
マンホール共通	式	1.000			第 0029 号 明細表
塩ビ製小口径マンホール	式	1.000			第 0030 号 明細表

設　計　内　訳　表

費目　工種　種別　細別	単位	数量	単価	金額	摘要
取付管工	式	1.000			
土工（取付）	式	1.000			第 0031 号 明細表
取付管工	式	1.000			第 0032 号 明細表
公共汚水桝工	式	1.000			
土工（公桝）	式	1.000			第 0033 号 明細表
公共汚水桝工	式	1.000			第 0034 号 明細表
舗装復旧工	式	1.000			
舗装取壊工	式	1.000			第 0035 号 明細表
舗装仮復旧工	式	1.000			第 0036 号 明細表

設　計　内　訳　表						
費目	工種	種別	細別	単 位	数　量	単　価	金　額	摘　要
	舗装本復旧工			式	1.000			第 0037 号 明細表
	処分工			式	1.000			
	舗装版処分工			式	1.000			第 0038 号 明細表
	構造物処分工			式	1.000			第 0039 号 明細表
	付帯工			式	1.000			
	既設雑排水布設替工			式	1.000			第 0040 号 明細表
	横断水路布設替工（本管）			式	1.000			第 0041 号 明細表
	横断水路布設替工（取付管）			式	1.000			第 0042 号 明細表
	仮設工			式	1.000			

設　計　内　訳　表						
費目	工種	種別	細別	単 位	数　量	単　価	金　額	摘　要
	土留工			式	1.000			第 0043 号 明細表
	安全費			式	1.000			第 0044 号 明細表
直接工事費計				式	1.000			
間接工事費								
共通仮設費								
共通仮設費（率計上額）				式	1.000			
共通仮設費計				式	1.000			
純工事費				式	1.000			
現場管理費				式	1.000			

設　計　内　訳　表

費目　工種　種別　細別	単 位	数　量	単　価	金　額	摘　要
工事原価	式				
		1.000			
一般管理費等	式				
		1.000			
工事価格	式				
		1.000			
消費税及び地方消費税相当額	式				
		1.000			
本工事費計	式				
		1.000			

［補助］

第 0001 号 明細表　土工（自然）　　1 式

（上段　：前　回　　下段　：今　回）

名　称　　規　格	単　位	数　　量	単　　価	金　　額	摘　　要
掘削　　（矢板無） 土砂	m3				第0001号単価表
		47.000			
掘削　　（矢板無） 土砂	m3				第0002号単価表
		41.000			
掘削　　（矢板無） 土砂	m3				第0003号単価表
		48.000			
掘削　　（矢板有） 土砂	m3				第0004号単価表
		171.000			
掘削　　（矢板有） 土砂	m3				第0005号単価表
		248.000			
掘削　　（矢板有） 土砂	m3				第0006号単価表
		394.000			
掘削　　（矢板有） 土砂	m3				第0007号単価表
		976.000			
基面整正(施工ﾊﾟｯｹｰｼﾞ)	m2				CB210080(0001)
		114.000			

[補助]

第 0001 号 明細表　土工（自然）　　1 式

（上段　：前　回　　下段　：今　回）

名　称　　規　格	単　位	数　　量	単　　価	金　　額	摘　　要
埋戻　RC-40 BH　　＋ ﾀﾝﾊﾟ	m3				第0008号単価表
		116.000			
埋戻　RC-40 BH　　＋ ﾀﾝﾊﾟ	m3				第0011号単価表
		221.000			
埋戻　RC-40 BH　　＋ ﾀﾝﾊﾟ	m3				第0013号単価表
		347.000			
埋戻　RC-40 BH　　＋ ﾀﾝﾊﾟ（矢板有）	m3				第0015号単価表
		821.000			
埋戻　購入土 BH　　＋ ﾀﾝﾊﾟ	m3				第0017号単価表
		49.000			
埋戻　購入土 BH　　＋ ﾀﾝﾊﾟ	m3				第0018号単価表
		1.000			
土砂等運搬(施工ﾊﾟｯｹｰｼﾞ) 0.5km,土砂,　　,DID区間なし	m3				第0001号施工単価表
		218.000			
土砂等運搬(施工ﾊﾟｯｹｰｼﾞ) 0.5km,土砂,　　,DID区間なし	m3				第0002号施工単価表
		288.000			

[補助]

第 0001 号 明細表　土工（自然）　1 式

（上段　：前　回　　下段　：今　回）

名　称　　規　格	単　位	数　　量	単　　価	金　　額	摘　　要
土砂等運搬(施工ﾊﾟｯｹｰｼﾞ) 0.5km,土砂,　　,DID区間なし	m3				第0003号施工単価表
		442.000			
土砂等運搬(施工ﾊﾟｯｹｰｼﾞ) 8km,土砂,　　,DID区間なし	m3				第0004号施工単価表
		1,924.000			
積込（ルーズ）(施工ﾊﾟｯｹｰｼﾞ) 土砂	m3				CB210020(0005)
		948.000			
合　　計					

第 0002 号 明細表　基礎工（自然）　1 式

（上段　：前　回　　下段　：今　回）

名　称　　規　格	単　位	数　　量	単　　価	金　　額	摘　　要
砂基礎 再生砂	m3				第0019号単価表
		172.000			
砂基礎 洗　砂	m3				第0020号単価表
		89.000			
合　　計					

［補助］

第 0003 号 明細表　配管工（自然）					1 式 （上段　：前　回　　下段　：今　回）
名　称　　規　格	単　位	数　　量	単　　価	金　　額	摘　　要
硬質塩化ビニル管設置工 呼び径　150mm	m				
		520.800			
硬質塩化ビニル管設置工 呼び径　200mm	m				
		281.500			
ﾏﾝﾎｰﾙ用ｺﾞﾑ製可とう継手 φ150 塩ビ用	個				
		43.000			
ﾏﾝﾎｰﾙ用ｺﾞﾑ製可とう継手 φ200 塩ビ用	個				
		26.000			
本管用自在継手 φ150　塩ビ製	個				
		17.000			
管明示シート工 150mm×50m	m				第0021号単価表
		802.000			
合　　計					

［補助］

第 0004 号 明細表　１号マンホール　　1 式

（上段　：前　回　　下段　：今　回）

名　称　　規　格	単　位	数　　量	単　　価	金　　額	摘　　要
組立式Mブロック底部工 1号　ｲﾝﾊﾞｰﾄ基礎含む	箇所				第0022号単価表
		16.000			
組立式Mブロック底部工 1号　ｲﾝﾊﾞｰﾄ無し	箇所				第0025号単価表
		2.000			
組立式Mブロック底部工 1号　ｲﾝﾊﾞｰﾄ基礎含む　基礎コンB型	箇所				第0026号単価表
		3.000			
管取付壁ブロック 1号　φ900×600	個				
		3.000			
管取付壁ブロック 1号　φ900×1200	個				
		4.000			
管取付壁ブロック 1号　φ900×1500	個				
		4.000			
管取付壁ブロック 1号　φ900×1800	個				
		10.000			
直壁ブロック 1号　φ900×300	個				
		3.000			

［補助］

第 0004 号 明細表　１号マンホール　　1 式

（上段　：前　回　　下段　：今　回）

名　称　　規　格	単　位	数　　量	単　　価	金　　額	摘　　要
直壁ブロック 1号　φ900×600	個				
		2.000			
直壁ブロック 1号　φ900×900	個				
		3.000			
直壁ブロック 1号　φ900×1200	個				
		2.000			
床盤斜壁ブロック 1号　φ600-900×150	個				
		2.000			
斜壁ブロック 1号　φ600－900×300	個				
		2.000			
斜壁ブロック 1号　φ600－900×450	個				
		12.000			
斜壁ブロック 1号　φ600－900×600	個				
		5.000			
削孔費 1号　φ100	箇所				
		1.000			

［補助］

第 0004 号 明細表　１号マンホール					1 式 （上段　：前　回　　下段　：今　回）
名　称　　規　格	単　位	数　　量	単　　価	金　　額	摘　　要
削孔費 1号　φ150	箇所				
		15.000			
削孔費 1号　φ200	箇所				
		13.000			
組立マンホール設置工 1号　3m以下	箇所				
		15.000			
組立マンホール設置工 1号　3m超～4m以下	箇所				
		6.000			
合　　計					

[補助]

第 0005 号 明細表　A1マンホール　　1 式

（上段　：前　回　　下段　：今　回）

名　称　　規　格	単　位	数　　量	単　　価	金　　額	摘　　要
組立式Mブロック底部工 A1号　ｲﾝﾊﾞｰﾄ基礎含む	箇所				第0027号単価表
		10.000			
管取付壁ブロック A1号　φ600×(600×900)900	個				
		10.000			
直壁ブロック A1号　φ600×900×300	個				
		3.000			
直壁ブロック A1号　φ600×900×600	個				
		5.000			
直壁ブロック A1号　φ600×900×900	個				
		1.000			
斜壁ブロック A1号　φ600×(600×900)450	個				
		9.000			
斜壁ブロック A1号　φ600×(600×900)600	個				
		1.000			
削孔費 A1号　φ100	箇所				
		1.000			

［補助］

第 0005 号 明細表　A1マンホール　　1 式

（上段　：前　回　　下段　：今　回）

名　称　　規　格	単　位	数　　量	単　　価	金　　額	摘　　要
削孔費 A1号　φ150	箇所				
		13.000			
組立マンホール設置工 0号または楕円　2m以下	箇所				
		4.000			
組立マンホール設置工 0号または楕円　2m超～3m以下	箇所				
		6.000			
合　　計					

第 0006 号 明細表　マンホール共通　　1 式

（上段　：前　回　　下段　：今　回）

名　称　　規　格	単　位	数　　量	単　　価	金　　額	摘　　要
マンホール 調整リング　φ600　50mm	個				
		1.000			
マンホール 調整リング　φ600　100mm	個				
		26.000			
マンホール 調整リング　φ600　150mm	個				
		13.000			

［補助］

第 0006 号 明細表　マンホール共通　　1 式

（上段　：前　回　　下段　：今　回）

名　称　　規　格	単　位	数　　量	単　　価	金　　額	摘　　要
蓋及び受枠（ﾃﾞｻﾞｲﾝ入）調整駒 防臭・防水　φ600 T-14	組	1.000			
蓋及び受枠（ﾃﾞｻﾞｲﾝ入）調整駒 防臭・防水　φ600 T-25	組	31.000			
合　　計					

第 0007 号 明細表　１号レジンマンホール　　1 式

（上段　：前　回　　下段　：今　回）

名　称　　規　格	単　位	数　　量	単　　価	金　　額	摘　　要
組立式Mブロック底部工 1号ﾚｼﾞﾝ　ｲﾝﾊﾞｰﾄ無し	箇所	1.000			第0028号単価表
管取付壁ブロック 1号ﾚｼﾞﾝ　φ900×1500	個	1.000			
床盤斜壁ブロック 1号ﾚｼﾞﾝ　φ600-900×120	個	1.000			
調整リング ﾚｼﾞﾝ用　φ600×50	個	1.000			

［補助］

第 0007 号 明細表　１号レジンマンホール					1 式 （上段　：前　回　　下段　：今　回）
名　称　　規　格	単　位	数　　量	単　　価	金　　額	摘　　要
調整リング ﾚｼﾞﾝ用　φ600×150	個				
		1.000			
削孔費 1号ﾚｼﾞﾝ　φ150以下	箇所				
		2.000			
組立マンホール設置工 1号　3m以下	箇所				
		1.000			
はしご ﾚｼﾞﾝ用　H=1200	個				
		1.000			
合　　計					

［補助］

第 0008 号 明細表　副管工　　1 式

（上段　：前　回　　下段　：今　回）

名　称　　規　格	単　位	数　　量	単　　価	金　　額	摘　　要
内副管用ﾏﾝﾎｰﾙ継手 塩ビ製　φ150－150mm	個				
		7.000			
内副管用ﾏﾝﾎｰﾙ継手 塩ビ製　φ200－150mm	個				
		2.000			
副管用 90°曲管 塩ビ製 φ150mm	個				
		9.000			
硬質塩ビ管（ＶＵ） φ150	m				第0029号単価表
		6.700			
内副管用固定バンド 塩ビ製 φ150mm	個				
		18.000			
マンホール内副管設置工 1.0m　未満	箇所				第0030号単価表
		5.000			
マンホール内副管設置工 1.0m以上～1.5m未満	箇所				第0031号単価表
		3.000			
マンホール内副管設置工 2.5m以上～3.0m未満	箇所				第0032号単価表
		1.000			

［補助］

第 0008 号 明細表　副管工					1 式 （上段　：前　回　　下段　：今　回）
名　称　　規　格	単　位	数　　量	単　　価	金　　額	摘　　要
合　　計					

第 0009 号 明細表　塩ビ製小口径マンホール					1 式 （上段　：前　回　　下段　：今　回）
名　称　　規　格	単　位	数　　量	単　　価	金　　額	摘　　要
小型マンホール工（塩化ビニル製）径300mm 深さ2m以下　本管径150mm及び200mm	箇所				
		14.000			
小型マンホール工（塩化ビニル製）径300mm 深さ3.5m以下　本管径150mm及び200mm	箇所				
		3.000			
マルチインバート 塩ビ製　φ150-300 H=800	個				
		1.000			
マルチインバート 塩ビ製　φ150-300 H=1000	個				
		2.000			
マルチインバート 塩ビ製　φ150-300 H=1400	個				
		1.000			
マルチインバート 塩ビ製　φ150-300 H=1600	個				
		1.000			

［補助］

第 0009 号 明細表　塩ビ製小口径マンホール　　1 式

（上段　：前　回　　下段　：今　回）

名　称　　規　格	単　位	数　　量	単　　価	金　　額	摘　　要
マルチインバート 塩ビ製 φ150-300 H=1800	個				
		3.000			
マルチインバート 塩ビ製 φ150-300 H=2000	個				
		1.000			
マルチインバート用支管 塩ビ製 φ150-300	個				
		9.000			
塩ビ製マンホール据付工 φ300	箇所				第0033号単価表
		9.000			
保護鉄蓋（ﾃﾞｻﾞｲﾝ入） φ300　T-14　台座付	組				
		5.000			
保護鉄蓋（ﾃﾞｻﾞｲﾝ入） φ300　T-25　台座付	組				
		21.000			
鋳鉄製防護蓋設置費	箇所				
		26.000			
合　　計					

[補助]

第 0010 号 明細表　土工（取付）　　1 式

（上段　：前　回　　下段　：今　回）

名　称　　規　格	単　位	数　　量	単　　価	金　　額	摘　　要
掘削　　（矢板無） 土砂	m3				第0001号単価表
		4.000			
掘削　　（矢板有） 土砂	m3				第0004号単価表
		8.000			
基面整正(施工ﾊﾟｯｹｰｼﾞ)	m2				CB210080(0001)
		6.000			
埋戻　RC-40 BH　　＋ ﾀﾝﾊﾟ	m3				第0008号単価表
		8.000			
埋戻　購入土 BH　　＋ ﾀﾝﾊﾟ	m3				第0017号単価表
		1.000			
土砂等運搬(施工ﾊﾟｯｹｰｼﾞ) 0.5km,土砂,　　,DID区間なし	m3				第0001号施工単価表
		12.000			
土砂等運搬(施工ﾊﾟｯｹｰｼﾞ) 8.0km,土砂,　　,DID区間なし	m3				第0007号施工単価表
		12.000			
積込（ルーズ）（施工ﾊﾟｯｹｰｼﾞ） 土砂	m3				CB210020(0005)
		12.000			

［補助］

第 0010 号 明細表　土工（取付）					1 式 （上段　：前　回　　下段　：今　回）
名　称　　規　格	単　位	数　　量	単　　価	金　　額	摘　　要
合　　計					

第 0011 号 明細表　取付管工					1 式 （上段　：前　回　　下段　：今　回）
名　称　　規　格	単　位	数　　量	単　　価	金　　額	摘　　要
取付管布設および支管取付工 管径　100mm	箇所	13.000			
埋設標識シート敷設 150mm×50　アルタン入	m	15.000			第0034号単価表
鋼製さや管推進工　S54(T4-35-1) 300A-φ100　推進延長　L=2.0m　礫質土（E）	式	1.000			第0035号単価表
合　　計					

[補助]

第 0012 号 明細表　土工（公桝）　1 式

（上段　：前　回　　下段　：今　回）

名　称　　規　格	単　位	数　量	単　価	金　額	摘　要
掘削　　（矢板無） 土砂	m3	6.000			第0001号単価表
掘削　　（矢板有） 土砂	m3	11.000			第0004号単価表
掘削　　（矢板有） 土砂	m3	29.000			第0006号単価表
埋戻　在来土 BH　　＋ ﾀﾝﾊﾟ	m3	13.000			第0050号単価表
埋戻　在来土 BH　　＋ ﾀﾝﾊﾟ	m3	25.000			第0051号単価表
土砂等運搬(施工ﾊﾟｯｹｰｼﾞ) 0.5km,土砂,　　,DID区間なし	m3	4.000			第0001号施工単価表
土砂等運搬(施工ﾊﾟｯｹｰｼﾞ) 0.5km,土砂,　　,DID区間なし	m3	4.000			第0003号施工単価表
土砂等運搬(施工ﾊﾟｯｹｰｼﾞ) 8km,土砂,　　,DID区間なし	m3	8.000			第0004号施工単価表

［補助］

第 0012 号 明細表　土工（公桝）　1 式

（上段　：前　回　　下段　：今　回）

名　称　　規　格	単　位	数　　量	単　　価	金　　額	摘　　要
積込（ルーズ）（施工ﾊﾟｯｹｰｼﾞ） 土砂	m3				CB210020(0005)
		8.000			
基面整正(施工ﾊﾟｯｹｰｼﾞ)	m2				CB210080(0001)
		6.000			
合　　計					

第 0013 号 明細表　公共汚水桝工　1 式

（上段　：前　回　　下段　：今　回）

名　称　　規　格	単　位	数　　量	単　　価	金　　額	摘　　要
ます設置工（塩化ビニル製） ます径　300mm	箇所				
		10.000			
保護鉄蓋（ﾃﾞｻﾞｲﾝ入） φ300　T-8　台座付	組				
		4.000			
鋳鉄製防護蓋設置費	箇所				
		4.000			
再生クラッシャーラン ＲＣ－40	m3				
		0.200			

[補助]

第 0013 号 明細表　公共汚水桝工					1 式 (上段　:前 回　下段　:今 回)
名 称　規 格	単 位	数 量	単 価	金 額	摘 要
コンクリート(施工ﾊﾟｯｹｰｼﾞ) 無筋・鉄筋構造物 18-8-25 普通ｾﾒﾝﾄ 小型車割増無し	m3	1.200			第0010号施工単価表
表層（車道・路肩部）(施工ﾊﾟｯｹｰｼﾞ) 1層当り平均仕上り厚 30 mm 再生密粒度アスファルト混合物 (13)	m2	0.500			第0011号施工単価表
合　計					

第 0014 号 明細表　０号マンホール					1 式 (上段　:前 回　下段　:今 回)
名 称　規 格	単 位	数 量	単 価	金 額	摘 要
組立式Mブロック底部工 0号　ｲﾝﾊﾞｰﾄ基礎含む	箇所	3.000			第0052号単価表
管取付壁ブロック 0号　φ750×1200	個	1.000			
管取付壁ブロック 0号　φ750×1500	個	1.000			
管取付壁ブロック 0号　φ750×1800	個	1.000			

［補助］

第 0014 号 明細表　０号マンホール　　1 式

（上段　：前　回　　下段　：今　回）

名　称　　規　格	単　位	数　　量	単　　価	金　　額	摘　　要
直壁ブロック 0号　φ750×300	個				
		1.000			
斜壁ブロック 0号　φ600－750×300	個				
		1.000			
斜壁ブロック 0号　φ600－750×450	個				
		1.000			
斜壁ブロック 0号　φ600－750×600	個				
		1.000			
組立マンホール設置工 0号または楕円　2m以下	箇所				
		1.000			
組立マンホール設置工 0号または楕円　2m超～3m以下	箇所				
		2.000			
マンホール 調整リング　φ600　100mm	個				
		3.000			
マンホール 調整リング　φ600　150mm	個				
		1.000			

[補助]

第 0014 号 明細表　０号マンホール　　1 式

（上段　：前　回　　下段　：今　回）

名　称　　規　格	単　位	数　　量	単　　価	金　　額	摘　　要
蓋及び受枠（ﾃﾞｻﾞｲﾝ入）調整駒 防臭・防水　φ600 T-14	組				
		3.000			
合　　計					

第 0015 号 明細表　舗装取壊工　　1 式

（上段　：前　回　　下段　：今　回）

名　称　　規　格	単　位	数　　量	単　　価	金　　額	摘　　要
舗装版切断(施工ﾊﾟｯｹｰｼﾞ) ｱｽﾌｧﾙﾄ舗装版 15cm以下	m				CB430510(0010)
		1,755.000			
舗装版切断(施工ﾊﾟｯｹｰｼﾞ) ｺﾝｸﾘｰﾄ舗装版　15cm以下	m				CB430510(0011)
		58.000			
AS版切断排水処理 5.6km,舗装切断排水,　　,DID区間なし	m3				第0012号施工単価表
		11.000			
Co版切断排水処理 5.6km,舗装切断排水,　　,DID区間なし	m3				第0013号施工単価表
		0.600			
As掘削　　(矢板無) ｱｽﾌｧﾙﾄ	m3				第0053号単価表
		6.000			

[補助]

第 0015 号 明細表　舗装取壊工　　1 式

（上段　：前　回　　下段　：今　回）

名　称　　規　格	単　位	数　　量	単　　価	金　　額	摘　　要
AS掘削　　(矢板無) ｱｽﾌｧﾙﾄ	m3				第0054号単価表
		8.000			
As掘削　　(矢板無) ｱｽﾌｧﾙﾄ	m3				第0055号単価表
		12.000			
As掘削　　(矢板無) ｱｽﾌｧﾙﾄ	m3				第0056号単価表
		18.000			
Co掘削　　(矢板無) ｺﾝｸﾘｰﾄ	m3				第0057号単価表
		2.000			
Co掘削　　(矢板無) ｺﾝｸﾘｰﾄ	m3				第0058号単価表
		0.200			
殻運搬(施工ﾊﾟｯｹｰｼﾞ) 0.5km,アスファルト殻,　　,DID区間なし	m3				第0014号施工単価表
		6.000			
殻運搬(施工ﾊﾟｯｹｰｼﾞ) 0.5km,アスファルト殻,　　,DID区間なし	m3				第0015号施工単価表
		8.000			
土砂等運搬(施工ﾊﾟｯｹｰｼﾞ) 0.5km,アスファルト殻,　　,DID区間なし	m3				第0016号施工単価表
		12.000			

[補助]

第 0015 号 明細表　舗装取壊工					1 式 (上段　:前　回　　下段　:今　回)
名　称　　規　格	単　位	数　　量	単　　価	金　　額	摘　　要
殻運搬(施工ﾊﾟｯｹｰｼﾞ) 5.6km,アスファルト殻,　　,DID区間なし	m3				第0017号施工単価表
		44.000			
殻運搬(施工ﾊﾟｯｹｰｼﾞ) 0.5km,コンクリート殻,　　,DID区間なし	m3				第0018号施工単価表
		2.000			
殻運搬(施工ﾊﾟｯｹｰｼﾞ) 0.5km,コンクリート殻,　　,DID区間なし	m3				第0019号施工単価表
		0.200			
殻運搬(施工ﾊﾟｯｹｰｼﾞ) 5.6km,コンクリート殻,　　,DID区間なし	m3				第0020号施工単価表
		2.000			
積込（ルーズ）(施工ﾊﾟｯｹｰｼﾞ) 岩塊･玉石	m3				CB210020(0015)
		28.000			
合　　計					

[補助]

第 0016 号 明細表　舗装仮復旧工					1 式 (上段　:前 回　下段　:今 回)
名 称　規 格	単 位	数 量	単 価	金 額	摘 要
表層（車道・路肩部）（施工ﾊﾟｯｹｰｼﾞ） 1層当り平均仕上り厚 30 mm 再生密粒度アスファルト混合物（13）	m2				第0011号施工単価表
		870.000			
下層路盤（歩道部）（施工ﾊﾟｯｹｰｼﾞ） 75mmを超え125mm以下 再生クラッシャーラン RC-40	m2				CB410031(0016)
		849.000			
合　計					

第 0017 号 明細表　舗装版処分工					1 式 (上段　:前 回　下段　:今 回)
名 称　規 格	単 位	数 量	単 価	金 額	摘 要
建設廃棄物受入れ料金（As塊）	m3				
		44.000			
建設廃棄物受入れ料金（無筋Con塊）	m3				
		2.000			
産業廃棄物受入れ料金（汚でい）	t				
		13.000			
合　計					

［補助］

第 0018 号 明細表　構造物処分工					1 式 （上段　：前　回　　下段　：今　回）
名　称　　規　格	単　位	数　　量	単　　価	金　　額	摘　　要
建設廃棄物受入れ料金（無筋Con塊）	m3				
		5.000			
合　　計					

第 0019 号 明細表　既設雑排水布設替工					1 式 （上段　：前　回　　下段　：今　回）
名　称　　規　格	単　位	数　　量	単　　価	金　　額	摘　　要
小型マンホール工（塩化ビニル製）径300mm 深さ2m以下　本管径150mm及び200mm	箇所				
		9.000			
硬質塩化ビニル管設置工 呼び径　100mm	m				第0059号単価表
		20.000			
硬質塩化ビニル管設置工 呼び径　200mm	m				
		83.000			
［構造物取壊し工（大型ﾌﾞﾚｰｶ）］	m3				第0021号施工単価表
		5.000			

[補助]

第 0019 号 明細表　既設雑排水布設替工					1 式 （上段　：前　回　　下段　：今　回）
名　称　　規　格	単　位	数　　量	単　　価	金　　額	摘　　要
殻運搬(施工ﾊﾟｯｹｰｼﾞ) 0.5km,コンクリート殻,　　,DID区間なし	m3				第0018号施工単価表
		4.000			
殻運搬(施工ﾊﾟｯｹｰｼﾞ) 0.5km,コンクリート殻,　　,DID区間なし	m3				第0019号施工単価表
		1.000			
殻運搬(施工ﾊﾟｯｹｰｼﾞ) 5.6km,コンクリート殻,　　,DID区間なし	m3				第0020号施工単価表
		5.000			
積込（ルーズ）（施工ﾊﾟｯｹｰｼﾞ) 岩塊･玉石	m3				CB210020(0015)
		5.000			
合　　計					

［補助］

第 0020 号 明細表　横断水路布設替工（本管）　1 式

（上段　：前　回　　下段　：今　回）

名　称　　規　格	単　位	数　　量	単　　価	金　　額	摘　　要
［U形溝据付工（L＝600）］ 再利用撤去　60kg以下	m				第0022号施工単価表
		1.200			
［U形溝据付工（L＝600）］ 60kg/個以下 50m未満 既設水路布設	m				第0060号単価表
		1.200			
［U形溝据付工（L＝2000）］ 再利用、撤去 1000kg以下	m				第0023号施工単価表
		4.000			
［U形溝据付工（L＝2000）］ 据付－基礎砕石なし－敷材なし 1000kg以下	m				第0024号施工単価表
		4.000			
コンクリート(施工ﾊﾟｯｹｰｼﾞ) 無筋・鉄筋構造物 18-8-25 普通ｾﾒﾝﾄ 小型車割増無し	m3				第0010号施工単価表
		0.200			
型枠(施工ﾊﾟｯｹｰｼﾞ) 一般型枠	m2				第0025号施工単価表
		1.000			
合　　計					

［補助］

第 0021 号 明細表　横断水路布設替工（取付管）　1 式

（上段　：前　回　　下段　：今　回）

名　称　　規　格	単　位	数　　量	単　　価	金　　額	摘　　要
［U形溝据付工（L＝600）］ 再利用撤去　60kg以下	m				第0026号施工単価表
		1.200			
［U形溝据付工（L＝600）］ 60kg/個以下 50m未満 既設水路布設	m				第0060号単価表
		1.200			
コンクリート(施工ﾊﾟｯｹｰｼﾞ) 無筋・鉄筋構造物 18-8-25 普通ｾﾒﾝﾄ 小型車割増無し	m3				第0010号施工単価表
		0.100			
型枠(施工ﾊﾟｯｹｰｼﾞ) 一般型枠	m2				第0025号施工単価表
		0.200			
石積工（現場発生材） 控長75cm未満	m2				第0027号施工単価表
		1.000			
合　　計					

［補助］

第 0022 号 明細表　土留工　　1 式

（上段　：前　回　　下段　：今　回）

名　称　　規　格	単　位	数　　量	単　　価	金　　額	摘　　要
土留工 軽量鋼矢板　A－Ⅰ型	m				第0061号単価表
		92.000			
土留工 軽量鋼矢板　A－Ⅱ型	m				第0067号単価表
		14.000			
土留工 軽量鋼矢板　B－Ⅰ型	m				第0072号単価表
		44.000			
土留工 軽量鋼矢板　B－Ⅱ型	m				第0078号単価表
		68.000			
土留工 軽量鋼矢板　C－Ⅰ型	m				第0083号単価表
		35.000			
土留工 軽量鋼矢板　C－Ⅱ型	m				第0089号単価表
		122.000			
土留工 軽量鋼矢板　C－Ⅲ型	m				第0094号単価表
		5.000			
土留工 軽量鋼矢板　C－Ⅳ型	m				第0100号単価表
		5.000			

[補助]

第 0022 号 明細表　土留工　　1 式

（上段　：前　回　　下段　：今　回）

名　称　　規　格	単　位	数　　量	単　　価	金　　額	摘　　要
土留工 軽量鋼矢板　D-Ⅰ型	m				第0106号単価表
		48.000			
土留工 軽量鋼矢板　D-Ⅱ型	m				第0112号単価表
		5.000			
土留工 軽量鋼矢板　D-Ⅲ型	m				第0117号単価表
		76.000			
土留工 軽量鋼矢板　D-Ⅳ型	m				第0123号単価表
		152.000			
土留工 軽量鋼矢板　D-Ⅴ型	m				第0129号単価表
		12.000			
合　　計					

［補助］

第 0023 号 明細表　安全費　　1 式

（上段　：前　回　　下段　：今　回）

名　称　　規　格	単　位	数　　量	単　　価	金　　額	摘　　要
交通誘導員Ｂ	人				
合　　計					

第 0024 号 明細表　水替工　　1 式

（上段　：前　回　　下段　：今　回）

名　称　　規　格	単　位	数　　量	単　　価	金　　額	摘　　要
水替工（小口径）	式	1.000			第0028号施工単価表
釜場設置撤去工 釜場掘削設置	箇所	1.000			第0031号施工単価表
釜場設置撤去工 釜場撤去埋戻	箇所	1.000			第0032号施工単価表
合　　計					

[非補助]

第 0025 号 明細表　土工（自然）　　1 式

（上段　：前　回　　下段　：今　回）

名　称　　規　格	単　位	数　　量	単　　価	金　　額	摘　　要
掘削　　（矢板無） 土砂	m3				第0001号単価表
		58.000			
掘削　　（矢板無） 土砂	m3				第0002号単価表
		29.000			
掘削　　（矢板有） 土砂	m3				第0004号単価表
		16.000			
掘削　　（矢板有） 土砂	m3				第0005号単価表
		54.000			
掘削　　（矢板有） 土砂	m3				第0006号単価表
		124.000			
基面整正(施工ﾊﾟｯｹｰｼﾞ)	m2				CB210080(0001)
		79.000			
埋戻　RC-40 BH　　＋ ﾀﾝﾊﾟ	m3				第0008号単価表
		13.000			
埋戻　RC-40 BH　　＋ ﾀﾝﾊﾟ	m3				第0011号単価表
		53.000			

[非補助]

第 0025 号 明細表　土工（自然）　　1 式

（上段　：前　回　　下段　：今　回）

名　称　　規　格	単　位	数　　量	単　　価	金　　額	摘　　要
埋戻　RC-40 BH　　＋ ﾀﾝﾊﾟ	m3				第0013号単価表
		94.000			
埋戻　購入土 BH　　＋ ﾀﾝﾊﾟ	m3				第0017号単価表
		33.000			
埋戻　購入土 BH　　＋ ﾀﾝﾊﾟ	m3				第0135号単価表
		10.000			
土砂等運搬(施工ﾊﾟｯｹｰｼﾞ) 0.5km,土砂,　　,DID区間なし	m3				第0001号施工単価表
		73.000			
土砂等運搬(施工ﾊﾟｯｹｰｼﾞ) 0.5km,土砂,　　,DID区間なし	m3				第0002号施工単価表
		84.000			
土砂等運搬(施工ﾊﾟｯｹｰｼﾞ) 0.5km,土砂,　　,DID区間なし	m3				第0003号施工単価表
		124.000			
土砂等運搬(施工ﾊﾟｯｹｰｼﾞ) 8km,土砂,　　,DID区間なし	m3				第0004号施工単価表
		281.000			
積込（ルーズ）（施工ﾊﾟｯｹｰｼﾞ） 土砂	m3				CB210020(0005)
		281.000			

[非補助]

第 0025 号 明細表　土工（自然）　1 式

（上段　：前　回　　下段　：今　回）

名　称　　規　格	単　位	数　　量	単　　価	金　　額	摘　　要
合　　計					

第 0026 号 明細表　基礎工（自然）　1 式

（上段　：前　回　　下段　：今　回）

名　称　　規　格	単　位	数　　量	単　　価	金　　額	摘　　要
砂基礎 再生砂	m3	58.000			第0019号単価表
合　　計					

第 0027 号 明細表　配管工（自然）　1 式

（上段　：前　回　　下段　：今　回）

名　称　　規　格	単　位	数　　量	単　　価	金　　額	摘　　要
硬質塩化ビニル管設置工 呼び径　150mm	m	215.100			
ﾏﾝﾎｰﾙ用ｺﾞﾑ製可とう継手 φ150 塩ビ用	個	9.000			

[非補助]

第 0027 号 明細表　配管工（自然）　1 式

（上段　：前　回　　下段　：今　回）

名　称　　規　格	単　位	数　　量	単　　価	金　　額	摘　　要
本管用自在継手 φ150　塩ビ製	個				
		14.000			
管明示シート工 150mm×50m	m				第0021号単価表
		215.000			
合　　計					

第 0028 号 明細表　A1マンホール　1 式

（上段　：前　回　　下段　：今　回）

名　称　　規　格	単　位	数　　量	単　　価	金　　額	摘　　要
組立式Mブロック底部工 A1号　ｲﾝﾊﾞｰﾄ基礎含む	箇所				第0027号単価表
		4.000			
管取付壁ブロック A1号　φ600×(600×900)900	個				
		4.000			
直壁ブロック A1号　φ600×900×300	個				
		2.000			
直壁ブロック A1号　φ600×900×600	個				
		1.000			

[非補助]

第 0028 号 明細表　A1マンホール　　1 式

（上段　：前　回　　下段　：今　回）

名　称　　規　格	単　位	数　　量	単　　価	金　　額	摘　　要
斜壁ブロック A1号　φ600×(600×900)450	個				
		1.000			
斜壁ブロック A1号　φ600×(600×900)600	個				
		3.000			
削孔費 A1号　φ100	箇所				
		2.000			
削孔費 A1号　φ150	箇所				
		2.000			
組立マンホール設置工 0号または楕円　2m以下	箇所				
		3.000			
組立マンホール設置工 0号または楕円　2m超～3m以下	箇所				
		1.000			
合　　計					

[非補助]

第 0029 号 明細表　マンホール共通　　1 式

（上段　：前　回　　下段　：今　回）

名　称　　規　格	単　位	数　　量	単　　価	金　　額	摘　　要
マンホール 調整リング　φ600　100mm	個				
		7.000			
蓋及び受枠（ﾃﾞｻﾞｲﾝ入）調整駒 防臭・防水　φ600 T-25	組				
		4.000			
合　　計					

第 0030 号 明細表　塩ビ製小口径マンホール　　1 式

（上段　：前　回　　下段　：今　回）

名　称　　規　格	単　位	数　　量	単　　価	金　　額	摘　　要
小型マンホール工（塩化ビニル製）径300mm 深さ2m以下　本管径150mm及び200mm	箇所				
		14.000			
保護鉄蓋（ﾃﾞｻﾞｲﾝ入） φ300　T-14　台座付	組				
		6.000			
保護鉄蓋（ﾃﾞｻﾞｲﾝ入） φ300　T-25　台座付	組				
		8.000			
鋳鉄製防護蓋設置費	箇所				
		14.000			

[非補助]

第 0030 号 明細表　塩ビ製小口径マンホール　　1 式

(上段　:前　回　　下段　:今　回)

名　称　　規　格	単　位	数　　量	単　　価	金　　額	摘　　要
合　　計					

第 0031 号 明細表　土工（取付）　　1 式

(上段　:前　回　　下段　:今　回)

名　称　　規　格	単　位	数　　量	単　　価	金　　額	摘　　要
掘削　　(矢板無) 土砂	m3	2.000			第0001号単価表
掘削　　(矢板有) 土砂	m3	7.000			第0004号単価表
基面整正(施工ﾊﾟｯｹｰｼﾞ)	m2	3.000			CB210080(0001)
埋戻　RC-40 BH　　＋ ﾀﾝﾊﾟ	m3	6.000			第0008号単価表
埋戻　購入土 BH　　＋ ﾀﾝﾊﾟ	m3	1.000			第0017号単価表
土砂等運搬(施工ﾊﾟｯｹｰｼﾞ) 0.5km,土砂,　　,DID区間なし	m3	9.000			第0001号施工単価表

[非補助]

第 0031 号 明細表　土工（取付）　1 式

（上段　：前　回　　下段　：今　回）

名　称　　規　格	単　位	数　　量	単　　価	金　　額	摘　　要
土砂等運搬(施工ﾊﾟｯｹｰｼﾞ) 8km,土砂,　　,DID区間なし	m3				第0004号施工単価表
		9.000			
積込（ルーズ）（施工ﾊﾟｯｹｰｼﾞ） 土砂	m3				CB210020(0005)
		9.000			
合　　計					

第 0032 号 明細表　取付管工　1 式

（上段　：前　回　　下段　：今　回）

名　称　　規　格	単　位	数　　量	単　　価	金　　額	摘　　要
取付管布設および支管取付工 管径　100mm	箇所				
		12.000			
埋設標識シート敷設 150mm×50　アルタン入	m				第0034号単価表
		9.000			
鋼製さや管推進工　H55(T4-44) 300A-φ100　推進延長　L=1.0m　礫質土（E）	式				第0136号単価表
		1.000			
合　　計					

[非補助]

第 0033 号 明細表　土工（公桝）　　1 式

（上段　：前　回　　下段　：今　回）

名　称　　規　格	単　位	数　　量	単　　価	金　　額	摘　　要
掘削　　（矢板無） 土砂	m3				第0001号単価表
		7.000			
埋戻　在来土 BH　　＋ ﾀﾝﾊﾟ	m3				第0050号単価表
		4.000			
土砂等運搬(施工ﾊﾟｯｹｰｼﾞ) 0.5km,土砂,　　,DID区間なし	m3				第0001号施工単価表
		3.000			
土砂等運搬(施工ﾊﾟｯｹｰｼﾞ) 8km,土砂,　　,DID区間なし	m3				第0004号施工単価表
		3.000			
積込（ルーズ）（施工ﾊﾟｯｹｰｼﾞ） 土砂	m3				CB210020(0005)
		3.000			
基面整正(施工ﾊﾟｯｹｰｼﾞ)	m2				CB210080(0001)
		7.000			
合　　計					

[非補助]

第 0034 号 明細表　公共汚水桝工　　1 式

（上段　：前　回　　下段　：今　回）

名　称　　規　格	単　位	数　　量	単　　価	金　　額	摘　　要
ます設置工（塩化ビニル製） ます径　300㎜	箇所				
		12.000			
保護鉄蓋（ﾃﾞｻﾞｲﾝ入） φ300　T-8　台座付	組				
		5.000			
鋳鉄製防護蓋設置費	箇所				
		5.000			
再生クラッシャーラン ＲＣ－40	m3				
		0.300			
コンクリート(施工ﾊﾟｯｹｰｼﾞ) 無筋・鉄筋構造物 18-8-25 普通ｾﾒﾝﾄ 小型車割増無し	m3				第0010号施工単価表
		0.300			
合　　計					

[非補助]

第 0035 号 明細表　舗装取壊工　　1 式

（上段　：前　回　　下段　：今　回）

名　称　　規　格	単　位	数　　量	単　　価	金　　額	摘　　要
舗装版切断(施工ﾊﾟｯｹｰｼﾞ) ｱｽﾌｧﾙﾄ舗装版 15cm以下	m				CB430510(0010)
		302.000			
舗装版切断(施工ﾊﾟｯｹｰｼﾞ) ｺﾝｸﾘｰﾄ舗装版　15cm以下	m				CB430510(0011)
		46.000			
AS版切断排水処理 5.6km,舗装切断排水,　　,DID区間なし	m3				第0012号施工単価表
		1.900			
Co版切断排水処理 5.6km,舗装切断排水,　　,DID区間なし	m3				第0013号施工単価表
		0.500			
As掘削　　(矢板無) ｱｽﾌｧﾙﾄ	m3				第0053号単価表
		1.000			
AS掘削　　(矢板無) ｱｽﾌｧﾙﾄ	m3				第0054号単価表
		2.000			
As掘削　　(矢板無) ｱｽﾌｧﾙﾄ	m3				第0055号単価表
		4.000			
Co掘削　　(矢板無) ｺﾝｸﾘｰﾄ	m3				第0057号単価表
		0.400			

[非補助]

第 0035 号 明細表　舗装取壊工　　1 式

（上段　：前　回　　下段　：今　回）

名　称　　規　格	単　位	数　　量	単　　価	金　　額	摘　　要
Co掘削　　(矢板無) ｺﾝｸﾘｰﾄ	m3				第0058号単価表
		1.000			
殻運搬(施工ﾊﾟｯｹｰｼﾞ) 0.5km,アスファルト殻,　　,DID区 間なし	m3				第0014号施工単価表
		1.000			
殻運搬(施工ﾊﾟｯｹｰｼﾞ) 0.5km,アスファルト殻,　　,DID区 間なし	m3				第0015号施工単価表
		2.000			
土砂等運搬(施工ﾊﾟｯｹｰｼﾞ) 0.5km,アスファルト殻,　　,DID区 間なし	m3				第0016号施工単価表
		4.000			
殻運搬(施工ﾊﾟｯｹｰｼﾞ) 5.6km,アスファルト殻,　　,DID区 間なし	m3				第0017号施工単価表
		7.000			
殻運搬(施工ﾊﾟｯｹｰｼﾞ) 0.5km,コンクリート殻,　　,DID区 間なし	m3				第0018号施工単価表
		0.400			
殻運搬(施工ﾊﾟｯｹｰｼﾞ) 0.5km,コンクリート殻,　　,DID区 間なし	m3				第0019号施工単価表
		1.000			

[非補助]

第 0035 号 明細表　舗装取壊工　　1 式

（上段　：前　回　　下段　：今　回）

名　称　　規　格	単　位	数　　量	単　　価	金　　額	摘　　要
殻運搬(施工ﾊﾟｯｹｰｼﾞ) 5.6km,コンクリート殻,　　,DID区間なし	m3				第0020号施工単価表
		1.000			
積込（ルーズ）（施工ﾊﾟｯｹｰｼﾞ） 岩塊･玉石	m3				CB210020(0015)
		8.000			
合　　計					

第 0036 号 明細表　舗装仮復旧工　　1 式

（上段　：前　回　　下段　：今　回）

名　称　　規　格	単　位	数　　量	単　　価	金　　額	摘　　要
表層（車道・路肩部）（施工ﾊﾟｯｹｰｼﾞ） 1層当り平均仕上り厚 30 mm 再生密粒度アスファルト混合物（13)	m2				第0011号施工単価表
		141.000			
下層路盤（歩道部）（施工ﾊﾟｯｹｰｼﾞ） 75mmを超え125mm以下 再生クラッシャーラン RC-40	m2				CB410031(0016)
		136.000			
砂利舗装工（人力） ｸﾗｯｼｬｰﾗﾝ C-40 基盤面不陸整正無し	m2				第0033号施工単価表
		47.000			

[非補助]

第 0036 号 明細表　舗装仮復旧工　　1 式

(上段　:前　回　　下段　:今　回)

名　称　　規　格	単　位	数　　量	単　　価	金　　額	摘　　要
合　　計					

第 0037 号 明細表　舗装本復旧工　　1 式

(上段　:前　回　　下段　:今　回)

名　称　　規　格	単　位	数　　量	単　　価	金　　額	摘　　要
下層路盤（歩道部）（施工ﾊﾟｯｹｰｼﾞ） 75mmを超え125mm以下 再生クラッシャーラン RC-40	m2	32.000			CB410031(0016)
合　　計					

第 0038 号 明細表　舗装版処分工　　1 式

(上段　:前　回　　下段　:今　回)

名　称　　規　格	単　位	数　　量	単　　価	金　　額	摘　　要
建設廃棄物受入れ料金（As塊）	m3	7.000			
建設廃棄物受入れ料金（無筋Con塊）	m3	1.000			

[非補助]

第 0038 号 明細表　舗装版処分工					1 式 (上段　:前 回　下段　:今 回)
名 称　規 格	単 位	数 量	単 価	金 額	摘 要
産業廃棄物受入れ料金（汚でい）	t				
		2.600			
合 計					

第 0039 号 明細表　構造物処分工					1 式 (上段　:前 回　下段　:今 回)
名 称　規 格	単 位	数 量	単 価	金 額	摘 要
建設廃棄物受入れ料金（無筋Con塊）	m3				
		1.000			
合 計					

[非補助]

第 0040 号 明細表　既設雑排水布設替工　　1 式

（上段　：前　回　　下段　：今　回）

名　称　　規　格	単　位	数　　量	単　　価	金　　額	摘　　要
小型マンホール工（塩化ビニル製）径300mm 深さ2m以下　本管径150mm及び200mm	箇所				
		3.000			
硬質塩化ビニル管設置工 呼び径　200mm	m				
		38.000			
［構造物取壊し工（大型ﾌﾞﾚｰｶ）］	m3				第0021号施工単価表
		1.000			
殻運搬(施工ﾊﾟｯｹｰｼﾞ) 0.5km,コンクリート殻,　　,DID区間なし	m3				第0018号施工単価表
		0.700			
殻運搬(施工ﾊﾟｯｹｰｼﾞ) 0.5km,コンクリート殻,　　,DID区間なし	m3				第0019号施工単価表
		0.400			
殻運搬(施工ﾊﾟｯｹｰｼﾞ) 5.6km,コンクリート殻,　　,DID区間なし	m3				第0020号施工単価表
		1.000			
積込（ルーズ）（施工ﾊﾟｯｹｰｼﾞ） 岩塊･玉石	m3				CB210020(0015)
		1.000			
合　　計					

［非補助］

第 0041 号 明細表　横断水路布設替工（本管）					1 式 （上段　：前　回　　下段　：今　回）
名　称　　規　格	単　位	数　　量	単　　価	金　　額	摘　　要
［U形溝据付工（L＝600）］ 再利用撤去　60kg以下	m				第0022号施工単価表
		2.400			
［U形溝据付工（L＝600）］ 60kg/個以下 50m未満 既設水路布設	m				第0060号単価表
		2.400			
コンクリート(施工ﾊﾟｯｹｰｼﾞ) 無筋・鉄筋構造物 18-8-25 普通ｾﾒﾝﾄ 小型車割増無し	m3				第0010号施工単価表
		0.100			
型枠(施工ﾊﾟｯｹｰｼﾞ) 一般型枠	m2				第0025号施工単価表
		0.500			
合　　計					

[非補助]

第 0042 号 明細表　横断水路布設替工（取付管）　1 式

（上段　：前　回　　下段　：今　回）

名　称　　規　格	単　位	数　　量	単　　価	金　　額	摘　　要
[U形溝据付工（L＝600）] 再利用撤去　60kg以下	m				第0026号施工単価表
		1.200			
[U形溝据付工（L＝600）] 60kg/個以下 50m未満 既設水路布設	m				第0060号単価表
		1.200			
コンクリート(施工ﾊﾟｯｹｰｼﾞ) 無筋・鉄筋構造物 18-8-25 普通ｾﾒﾝﾄ 小型車割増無し	m3				第0010号施工単価表
		0.100			
型枠(施工ﾊﾟｯｹｰｼﾞ) 一般型枠	m2				第0025号施工単価表
		0.200			
石積工（現場発生材） 控長75cm未満	m2				第0027号施工単価表
		1.000			
合　　計					

[非補助]

第 0043 号 明細表　土留工　　1 式

（上段　：前　回　　下段　：今　回）

名　称　　規　格	単　位	数　　量	単　　価	金　　額	摘　　要
土留工 軽量鋼矢板　A－Ⅰ型	m				第0061号単価表
		19.000			
土留工 軽量鋼矢板　B－Ⅰ型	m				第0072号単価表
		11.000			
土留工 軽量鋼矢板　B－Ⅱ型	m				第0078号単価表
		11.000			
土留工 軽量鋼矢板　C－Ⅰ型	m				第0083号単価表
		57.000			
土留工 軽量鋼矢板　C－Ⅱ型	m				第0089号単価表
		8.000			
合　　計					

［非補助］

第 0044 号 明細表　安全費					1 式 （上段　：前　回　　下段　：今　回）
名　称　　規　格	単　位	数　　量	単　　価	金　　額	摘　　要
交通誘導員Ｂ	人				
合　　計					

土砂等運搬(施工ﾊﾟｯｹｰｼﾞ)　　第　0001　号 施工単価表
0.5km,土砂,　　,DID区間なし　　1.000 m3　　当り

名　　称	単位	数　量	単　価	金　額	摘　　要
土砂等運搬(施工ﾊﾟｯｹｰｼﾞ) 土砂(岩塊･玉石混り土含む)	m3	1.000			CB210110(0002)
合計	m3	1.000			
単位当り	m3	1.000	当り		

土砂等運搬(施工ﾊﾟｯｹｰｼﾞ)　　第　0002　号 施工単価表
0.5km,土砂,　　,DID区間なし　　1.000 m3　　当り

名　　称	単位	数　量	単　価	金　額	摘　　要
土砂等運搬(施工ﾊﾟｯｹｰｼﾞ) 土砂(岩塊･玉石混り土含む)	m3	1.000			CB210110(0002)
合計	m3	1.000			
単位当り	m3	1.000	当り		

土砂等運搬(施工ﾊﾟｯｹｰｼﾞ)　　第　0003　号 施工単価表
0.5km,土砂,　　,DID区間なし　　1.000 m3　　当り

名　　称	単位	数　量	単　価	金　額	摘　　要
土砂等運搬(施工ﾊﾟｯｹｰｼﾞ) 土砂(岩塊･玉石混り土含む)	m3	1.000			CB210110(0003)
合計	m3	1.000			
単位当り	m3	1.000	当り		

土砂等運搬(施工ﾊﾟｯｹｰｼﾞ)　　第　0004　号 施工単価表
8km,土砂,　　,DID区間なし　　1.000 m3　　当り

名　　称	単位	数　量	単　価	金　額	摘　　要
土砂等運搬(施工ﾊﾟｯｹｰｼﾞ) 土砂(岩塊･玉石混り土含む)	m3	1.000			CB210110(0004)
合計	m3	1.000			
単位当り	m3	1.000	当り		

コンクリート(施工ﾊﾟｯｹｰｼﾞ)　　第　0005　号 施工単価表
小型構造物 18-8-25 普通ｾﾒﾝﾄ　　小型車割増無し　　10.000 m3　　当り

名　　称	単位	数　量	単　価	金　額	摘　　要
コンクリート(施工ﾊﾟｯｹｰｼﾞ) 小型構造物 生ｺﾝ各種　　小型車割増無し	m3	10.000			CB240010(0006)
合計	m3	10.000			
単位当り	m3	1.000	当り		

型枠(施工ﾊﾟｯｹｰｼﾞ)　　第　0006　号 施工単価表
一般型枠　　100.000 m2　　当り

名　　称	単位	数　量	単　価	金　額	摘　　要
型枠(施工ﾊﾟｯｹｰｼﾞ) 一般型枠	m2	100.000			CB240210(0007)
合計	m2	100.000			
単位当り	m2	1.000	当り		

土砂等運搬(施工ﾊﾟｯｹｰｼﾞ)　　第　0007　号 施工単価表
8.0km,土砂,　　,DID区間なし　　1.000 m3　　当り

名　　称	単位	数　量	単　価	金　額	摘　　要
土砂等運搬(施工ﾊﾟｯｹｰｼﾞ) 土砂(岩塊･玉石混り土含む)	m3	1.000			CB210110(0004)
合計	m3	1.000			
単位当り	m3	1.000	当り		

土砂等運搬(施工ﾊﾟｯｹｰｼﾞ)　　第　0008　号 施工単価表
土砂(岩塊･玉石混り土含む) 8 km　　1.000 m3　　当り

名　　称	単位	数　量	単　価	金　額	摘　　要
土砂等運搬(施工ﾊﾟｯｹｰｼﾞ) 土砂(岩塊･玉石混り土含む)	m3	1.000			CB210110(0004)
合計	m3	1.000			
単位当り	m3	1.000	当り		

鋼材切断工　　第　0009　号 施工単価表

1.000 m　　当り

名　　称	単位	数　量	単　価	金　額	摘　　要
土木一般世話役	人				
溶接工	人				
普通作業員	人				
酸素 ボンベ入り	m3	0.163			
アセチレンガス ボンベ入り	kg	0.028			
諸雑費	式	1.000			
合計	m	1.000			

鋼材切断工　　第　0009　号 施工単価表
1.000 m　　当り

名　　称	単位	数　量	単　価	金　額	摘　　要
単位当り	m	1.000	当り		

コンクリート(施工ﾊﾟｯｹｰｼﾞ)　　第　0010　号 施工単価表
無筋・鉄筋構造物 18-8-25 普通ｾﾒﾝﾄ　　小型車割増無し　　10.000 m3　　当り

名　　称	単位	数　量	単　価	金　額	摘　　要
コンクリート(施工ﾊﾟｯｹｰｼﾞ) 無筋・鉄筋構造物 生ｺﾝ各種　小型車割増無し	m3	10.000			CB240010(0008)
合計	m3	10.000			
単位当り	m3	1.000	当り		

表層（車道・路肩部）(施工ﾊﾟｯｹｰｼﾞ)　　第　0011　号 施工単価表
1層当り平均仕上り厚 30 mm 再生密粒度アスファルト混合物 (13)　　1.000 m2　　当り

名　　称	単位	数　量	単　価	金　額	摘　　要
表層（車道・路肩部）(施工ﾊﾟｯｹｰｼﾞ) 1層当り平均仕上り厚 30 mm 再生密粒度ｱｽｺﾝ(13) ﾌﾟﾗｲﾑｺｰﾄ PK-3	m2	1.000			CB410260(0009)

表層（車道・路肩部）（施工ﾊﾟｯｹｰｼﾞ）　　第　0011　号 施工単価表
1層当り平均仕上り厚 30 mm 再生密粒度アスファルト混合物（13）　　1.000 m2　　当り

名　　称	単位	数　量	単　価	金　額	摘　　要
合計	m2	1.000			
単位当り	m2	1.000	当り		

AS版切断排水処理　　第　0012　号 施工単価表
5.6km,舗装切断排水,　　,DID区間なし　　1.000 m3　　当り

名　　称	単位	数　量	単　価	金　額	摘　　要
土砂等運搬(施工ﾊﾟｯｹｰｼﾞ) 土砂(岩塊･玉石混り土含む)	m3	1.000			CB210110(0012)
合計	m3	1.000			
単位当り	m3	1.000	当り		

Co版切断排水処理　　第　0013　号 施工単価表
5.6km,舗装切断排水,　　,DID区間なし　　1.000 m3　　当り

名　　称	単位	数　量	単　価	金　額	摘　　要
土砂等運搬(施工ﾊﾟｯｹｰｼﾞ) 土砂(岩塊･玉石混り土含む)	m3	1.000			CB210110(0012)
合計	m3	1.000			
単位当り	m3	1.000	当り		

殻運搬(施工ﾊﾟｯｹｰｼﾞ)　　第　0014　号 施工単価表
0.5km,アスファルト殻,　　,DID区間なし　　1.000 m3　　当り

名　　称	単位	数　量	単　価	金　額	摘　　要
殻運搬(施工ﾊﾟｯｹｰｼﾞ) 舗装版破砕	m3	1.000			CB227010(0013)
合計	m3	1.000			
単位当り	m3	1.000	当り		

殻運搬(施工ﾊﾟｯｹｰｼﾞ)　　第　0015　号 施工単価表
0.5km,アスファルト殻,　　,DID区間なし　　1.000 m3　　当り

名　　称	単位	数　量	単　価	金　額	摘　　要
殻運搬(施工ﾊﾟｯｹｰｼﾞ)					CB227010(0013)
舗装版破砕	m3	1.000			
合計	m3	1.000			
単位当り	m3	1.000	当り		

土砂等運搬(施工ﾊﾟｯｹｰｼﾞ)　　第　0016　号 施工単価表
0.5km,アスファルト殻,　　,DID区間なし　　1.000 m3　　当り

名　　称	単位	数　量	単　価	金　額	摘　　要
土砂等運搬(施工ﾊﾟｯｹｰｼﾞ)					CB210110(0003)
土砂(岩塊･玉石混り土含む)	m3	1.000			
合計	m3	1.000			
単位当り	m3	1.000	当り		

殻運搬(施工ﾊﾟｯｹｰｼﾞ)　　第　0017　号 施工単価表
5.6km,アスファルト殻,　　,DID区間なし　　1.000 m3　　当り

名　　称	単位	数　量	単　価	金　額	摘　　要
殻運搬(施工ﾊﾟｯｹｰｼﾞ) 舗装版破砕	m3	1.000			CB227010(0014)
合計	m3	1.000			
単位当り	m3	1.000	当り		

殻運搬(施工ﾊﾟｯｹｰｼﾞ)　　第　0018　号 施工単価表
0.5km,コンクリート殻,　　,DID区間なし　　1.000 m3　　当り

名　　称	単位	数　量	単　価	金　額	摘　　要
殻運搬(施工ﾊﾟｯｹｰｼﾞ) 舗装版破砕	m3	1.000			CB227010(0013)
合計	m3	1.000			
単位当り	m3	1.000	当り		

殻運搬(施工ﾊﾟｯｹｰｼﾞ)　　第　0019　号 施工単価表
0.5km,コンクリート殻,　　,DID区間なし　　1.000 m3　　当り

名　　称	単位	数　量	単　価	金　額	摘　　要
殻運搬(施工ﾊﾟｯｹｰｼﾞ) 舗装版破砕	m3	1.000			CB227010(0013)
合計	m3	1.000			
単位当り	m3	1.000	当り		

殻運搬(施工ﾊﾟｯｹｰｼﾞ)　　第　0020　号 施工単価表
5.6km,コンクリート殻,　　,DID区間なし　　1.000 m3　　当り

名　　称	単位	数　量	単　価	金　額	摘　　要
殻運搬(施工ﾊﾟｯｹｰｼﾞ) 舗装版破砕	m3	1.000			CB227010(0014)
合計	m3	1.000			
単位当り	m3	1.000	当り		

［構造物取壊し工（大型ﾌﾞﾚｰｶ）］　　第　0021　号 施工単価表

1.000 m3　　当り

名　　称	単位	数　量	単　価	金　額	摘　　要
構造物とりこわし工 機械施工　無筋構造物	m3	1.000			
合計	m3	1.000			
単位当り	m3	1.000	当り		

［U形溝据付工（L＝600）］　　第　0022　号 施工単価表

再利用撤去　60kg以下　　1.000 m　　当り

名　　称	単位	数　量	単　価	金　額	摘　　要
U型側溝（市場単価） 60kg/個以下	m	1.000			
合計	m	1.000			
単位当り	m	1.000	当り		

［U形溝据付工（L＝2000）］　　第　0023　号 施工単価表

再利用、撤去 1000kg以下　　1.000 m　　当り

名　　称	単位	数　量	単　価	金　額	摘　　要
U型側溝（市場単価） 1000kg/個以下	m	1.000			
合計	m	1.000			
単位当り	m	1.000	当り		

［U形溝据付工（L＝2000）］　　第　0024　号 施工単価表

据付－基礎砕石なし－敷材なし 1000kg以下　　1.000 m　　当り

名　　称	単位	数　量	単　価	金　額	摘　　要
U型側溝（市場単価） 1000kg/個以下	m	1.000			
合計	m	1.000			
単位当り	m	1.000	当り		

型枠(施工ﾊﾟｯｹｰｼﾞ)　　第　0025　号 施工単価表
一般型枠　　100.000 m2　　当り

名　　称	単位	数　量	単　価	金　額	摘　　要
型枠(施工ﾊﾟｯｹｰｼﾞ) 一般型枠	m2	100.000			CB240210(0017)
合計	m2	100.000			
単位当り	m2	1.000	当り		

［U形溝据付工（L＝600）］　　第　0026　号 施工単価表
再利用撤去　60kg以下　　1.000 m　　当り

名　　称	単位	数　量	単　価	金　額	摘　　要
U型側溝（市場単価） 60kg/個以下	m	1.000			
合計	m	1.000			
単位当り	m	1.000	当り		

石積工（現場発生材）　　第　0027　号 施工単価表
控長75cm未満　　10.000 m2　　当り

名　　称	単位	数　量	単　価	金　額	摘　　要
土木一般世話役	人				
石工	人				
普通作業員	人				
バックホウ運転経費（賃料）	日				第0014号運転単価表
合計	m2	10.000			
単位当り	m2	1.000	当り		

水替工（小口径）　　第　0028　号 施工単価表

1.000 式　　当り

名　　称	単位	数　量	単　価	金　額	摘　　要
水替ポンプ運転（小口径）	日				第0029号施工単価表
水替ポンプ据付撤去（小口径）	箇所	1.000			第0030号施工単価表
合計	式	1.000			
単位当り	式	1.000	当り		

水替ポンプ運転（小口径）　　第　0029　号 施工単価表

1.000 日　　当り

名　　称	単位	数　量	単　価	金　額	摘　　要
発動発電機運転経費(賃料)	日				第0015号運転単価表
特殊作業員	人				

水替ポンプ運転（小口径）　　第　0029　号 施工単価表

1.000 日　　当り

名　　称	単位	数　量	単　価	金　額	摘　　要
諸雑費	式	1.000			
合計	日	1.000			
単位当り	日	1.000	当り		

水替ポンプ据付撤去（小口径）　　第　0030　号 施工単価表

1.000 箇所　　当り

名　　称	単位	数　量	単　価	金　額	摘　　要
土木一般世話役	人				
普通作業員	人				
合計	箇所	1.000			

水替ポンプ据付撤去（小口径）　　第　0030　号 施工単価表
1.000 箇所　　当り

名　　称	単位	数　量	単　価	金　額	摘　　要
単位当り	箇所	1.000	当り		

釜場設置撤去工　　第　0031　号 施工単価表
釜場掘削設置　　1.000 箇所　　当り

名　　称	単位	数　量	単　価	金　額	摘　　要
土木一般世話役	人				
普通作業員	人				
バックホウ運転経費	時間				第0005号運転単価表
諸雑費	式	1.000			
合計	箇所	1.000			

釜場設置撤去工 釜場掘削設置					第　0031　号 施工単価表 1.000 箇所　　当り
名　　称	単位	数　量	単　価	金　額	摘　　要
単位当り	箇所	1.000	当り		

釜場設置撤去工 釜場撤去埋戻					第　0032　号 施工単価表 1.000 箇所　　当り
名　　称	単位	数　量	単　価	金　額	摘　　要
土木一般世話役	人				
特殊作業員	人				
普通作業員	人				
バックホウ運転経費	時間				第0005号運転単価表
諸雑費	式	1.000			

釜場設置撤去工 釜場撤去埋戻				第　0032　号 施工単価表 1.000 箇所　　当り	
名　　称	単位	数　量	単　価	金　額	摘　　要
合計	箇所	1.000			
単位当り	箇所	1.000	当り		

砂利舗装工（人力） ｸﾗｯｼｬｰﾗﾝ C-40 基盤面不陸整正無し				第　0033　号 施工単価表 100.000 m2　　当り	
名　　称	単位	数　量	単　価	金　額	摘　　要
クラッシャーラン Ｃ－40	m3	5.300			
普通作業員	人				
合計	m2	100.000			
単位当り	m2	1.000	当り		

SJ0050　　掘削　　(矢板無)　　第　0001　号単価表
土砂　　100 m3　　当り

名　　称	単位	数　　量	単　　価	金　　額	摘　　要
土木一般世話役	人				
バックホウ運転経費	時間				第0001号運転単価表
合　　計	m3	100.000			
単位当り	m3	1.000	当り		

SJ0060　　掘削　　(矢板無)　　第　0002　号単価表
土砂　　100 m3　　当り

名　　称	単位	数　　量	単　　価	金　　額	摘　　要
土木一般世話役	人				
バックホウ運転経費	時間				第0003号運転単価表
合　　計	m3	100.000			
単位当り	m3	1.000	当り		

SJ0070　　掘削　　(矢板無)　　第　0003　号単価表
土砂　　100 m3　　当り

名　　称	単位	数　　量	単　　価	金　　額	摘　　要
土木一般世話役	人				
バックホウ運転経費	時間				第0005号運転単価表
合　　計	m3	100.000			
単位当り	m3	1.000	当り		

SJ0010　　掘削　　（矢板有）　　第　0004　号単価表
土砂　　100 m3　　当り

名　　称	単位	数　　量	単　　価	金　　額	摘　　要
土木一般世話役	人				
普通作業員	人				
バックホウ運転経費	時間				第0001号運転単価表
合　　計	m3	100.000			
単位当り	m3	1.000	当り		

SJ0020　　掘削　　（矢板有）　　第　0005　号単価表
土砂　　100 m3　　当り

名　　称	単位	数　　量	単　　価	金　　額	摘　　要
土木一般世話役	人				
普通作業員	人				
バックホウ運転経費	時間				第0003号運転単価表
合　　計	m3	100.000			
単位当り	m3	1.000	当り		

SJ0030　　掘削　　（矢板有）　　第　0006　号単価表
土砂　　100 m3　　当り

名　　称	単位	数　　量	単　　価	金　　額	摘　　要
土木一般世話役	人				
普通作業員	人				
バックホウ運転経費	時間				第0005号運転単価表
合　　計	m3	100.000			
単位当り	m3	1.000	当り		

SJ0040　　掘削　　（矢板有）　　第　0007　号単価表
土砂　　100 m3　　当り

名　　称	単位	数　　量	単　　価	金　　額	摘　　要
土木一般世話役	人				
普通作業員	人				
バックホウ運転経費	時間				第0007号運転単価表
合　　計	m3	100.000			
単位当り	m3	1.000	当り		

SJ0190　　埋戻　RC-40　　第　0008　号単価表
BH　　＋ ﾀﾝﾊﾟ　　1 m3　　当り

名　　称	単位	数　量	単　価	金　額	摘　要
ﾊﾞｯｸﾎｳ埋戻 BH　　+ ﾀﾝﾊﾟ	m3	1.000			第0009号単価表
再生クラッシャーラン ＲＣ－40	m3	1.200			
合　計	m3	1.000			
単位当り	m3	1.000	当り		

SJ0090　　ﾊﾞｯｸﾎｳ埋戻　　第　0009　号単価表
BH　　＋ﾀﾝﾊﾟ　　100 m3　　当り

名　　称	単位	数　　量	単　　価	金　　額	摘　　要
土木一般世話役	人				
普通作業員	人				
バックホウ運転経費	時間				第0001号運転単価表
タンパ締固め	m3	100.000			第0010号単価表
合　　計	m3	100.000			
単位当り	m3	1.000	当り		

SJ0290　　タンパ締固め　　第　0010　号単価表
10 m3　　当り

名　　称	単位	数　　量	単　　価	金　　額	摘　　要
特殊作業員	人				
合　　計	m3	10.000			
単位当り	m3	1.000	当り		

SJ0200　　埋戻　RC-40
BH　　＋ ﾀﾝﾊﾟ　　第　0011　号単価表
1 m3　　当り

名　　称	単位	数　　量	単　　価	金　　額	摘　　要
ﾊﾞｯｸﾎｳ埋戻 BH　　+ ﾀﾝﾊﾟ	m3	1.000			第0012号単価表
再生クラッシャーラン ＲＣ－40	m3	1.200			
合　　計	m3	1.000			
単位当り	m3	1.000	当り		

SJ0100　　ﾊﾞｯｸﾎｳ埋戻　　第　0012　号単価表
BH　　＋ﾀﾝﾊﾟ　　100 m3　　当り

名　　称	単位	数　　量	単　　価	金　　額	摘　　要
土木一般世話役	人				
普通作業員	人				
バックホウ運転経費	時間				第0003号運転単価表
タンパ締固め	m3	100.000			第0010号単価表
合　　計	m3	100.000			
単位当り	m3	1.000	当り		

SJ0210　　埋戻　RC-40　　第　0013　号単価表
BH　　＋ ﾀﾝﾊﾟ　　1 m3　　当り

名　　称	単位	数　量	単　価	金　額	摘　要
ﾊﾞｯｸﾎｳ埋戻 BH　　+ ﾀﾝﾊﾟ	m3	1.000			第0014号単価表
再生クラッシャーラン ＲＣ－40	m3	1.200			
合　計	m3	1.000			
単位当り	m3	1.000	当り		

SJ0110　　ﾊﾞｯｸﾎｳ埋戻　　第　0014　号単価表
BH　　＋ﾀﾝﾊﾟ　　100 m3　　当り

名　　称	単位	数　　量	単　　価	金　　額	摘　　要
土木一般世話役	人				
普通作業員	人				
バックホウ運転経費	時間				第0005号運転単価表
タンパ締固め	m3	100.000			第0010号単価表
合　　計	m3	100.000			
単位当り	m3	1.000	当り		

SJ0220　　埋戻　RC-40　　第　0015　号単価表
BH　　＋ ﾀﾝﾊﾟ（矢板有）　　1 m3　　当り

名　　称	単位	数　量	単　価	金　額	摘　要
ﾊﾞｯｸﾎｳ埋戻 BH　　＋ ﾀﾝﾊﾟ（矢板有）	m3	1.000			第0016号単価表
再生クラッシャーラン ＲＣ－40	m3	1.200			
合　計	m3	1.000			
単位当り	m3	1.000	当り		

SJ0120　　ﾊﾞｯｸﾎｳ埋戻　　第　0016　号単価表
BH　　＋ﾀﾝﾊﾟ（矢板有）　　100 m3　　当り

名　　称	単位	数　　量	単　　価	金　　額	摘　　要
土木一般世話役	人				
普通作業員	人				
バックホウ運転経費	時間				第0007号運転単価表
タンパ締固め	m3	100.000			第0010号単価表
合　　計	m3	100.000			
単位当り	m3	1.000	当り		

SJ0240　　埋戻　購入土　　第　0017　号単価表
BH　　＋ ﾀﾝﾊﾟ　　1 m3　　当り

名　　称	単位	数　量	単　価	金　額	摘　要
ﾊﾞｯｸﾎｳ埋戻 BH　　＋ ﾀﾝﾊﾟ	m3	1.000			第0009号単価表
山土 盛土用（現場渡し）	m3	1.200			
合　計	m3	1.000			
単位当り	m3	1.000	当り		

SJ0260　　埋戻　購入土　　第　0018　号単価表
BH　　＋ ﾀﾝﾊﾟ　　1 m3　　当り

名　　称	単位	数　　量	単　　価	金　　額	摘　　要
ﾊﾞｯｸﾎｳ埋戻 BH　　＋ ﾀﾝﾊﾟ	m3	1.000			第0014号単価表
山土 盛土用（現場渡し）	m3	1.200			
合　　計	m3	1.000			
単位当り	m3	1.000	当り		

S026　　砂基礎　　第　0019　号単価表
再生砂　　1 m3　　当り

名　　称	単位	数　　量	単　　価	金　　額	摘　　要
砂基礎工 機械施工	m3	1.000			
再生砂	m3	1.330			
合　　計	m3	1.000			
単位当り	m3	1.000	当り		

S027　　砂基礎　　第　0020　号単価表
洗　砂　　1 m3　　当り

名　　称	単位	数　　量	単　　価	金　　額	摘　　要
砂基礎工 機械施工	m3	1.000			
砂 0.074mm以下通過百分率が0～10%	m3	1.330			
合　　計	m3	1.000			
単位当り	m3	1.000	当り		

SJ1510　　管明示シート工　　第　0021　号単価表
150mm×50m　　100　m　　当り

名　　称	単位	数　　量	単　　価	金　　額	摘　　要
埋設表示シート 150mm×50m	m	100.000			
普通作業員	人				
合　　計	m	100.000			
単位当り	m	1.000	当り		

SJ0600　　組立式Mブロック底部工　　第　0022　号単価表
1号　ｲﾝﾊﾞｰﾄ基礎含む　　1 箇所　　当り

名　　称	単位	数　量	単　価	金　額	摘　要
組立式ﾏﾝﾎｰﾙ　底版 1号　φ900　h＝130mm	個	1.000			
コンクリート(施工ﾊﾟｯｹｰｼﾞ) 小型構造物 18-8-25 普通ｾﾒﾝﾄ 小型車割増無し	m3	0.160			第0005号施工単価表
モルタル上塗工 配合比　1：2　t=2cm	m2	0.740			第0023号単価表
基礎材（基礎栗石工） ｔ＝0.15m	m2	1.440			第0024号単価表
合　計	箇所	1.000			
単位当り	箇所	1.000	当り		

S015　　モルタル上塗工　　第　0023　号単価表
配合比　１：２　t=2cm　　１ m2　　当り

名　　称	単位	数　　量	単　　価	金　　額	摘　　要
左官	人				
普通作業員	人				
セメントモルタル １：２	m3	0.020			
合　　計	m2	1.000			
単位当り	m2	1.000	当り		

SJ1440　　基礎材（基礎栗石工）　　第　0024　号単価表
　　ｔ＝0.15ｍ　　100 m2　　当り

名　　称	単位	数　　量	単　　価	金　　額	摘　　要
栗石（割） 5～15cm	m3	17.100			
再生クラッシャーラン ＲＣ－40	m3	3.420			
合　　計	m2	100.000			
単位当り	m2	1.000	当り		

SJ0610　　組立式Mブロック底部工　　第　0025　号単価表
1号　ｲﾝﾊﾞｰﾄ無し　　1　箇所　　当り

名　　称	単位	数　　量	単　　価	金　　額	摘　　要
組立式ﾏﾝﾎｰﾙ　底版 1号　φ900　h＝130mm	個	1.000			
基礎材（基礎栗石工） ｔ＝0.15m	m2	1.440			第0024号単価表
合　　計	箇所	1.000			
単位当り	箇所	1.000	当り		

SJ0602　　組立式Mブロック底部工　　第　0026　号単価表
1号　ｲﾝﾊﾞｰﾄ基礎含む　基礎コンB型　　1 箇所　　当り

名　　称	単位	数　量	単　価	金　額	摘　要
組立式ﾏﾝﾎｰﾙ　底版 1号　φ900　h＝130mm	個	1.000			
コンクリート(施工ﾊﾟｯｹｰｼﾞ) 小型構造物 18-8-25 普通ｾﾒﾝﾄ 小型車割増無し	m3	0.160			第0005号施工単価表
モルタル上塗工 配合比　1：2　t=2cm	m2	0.740			第0023号単価表
コンクリート(施工ﾊﾟｯｹｰｼﾞ) 小型構造物 18-8-25 普通ｾﾒﾝﾄ 小型車割増無し	m3	0.250			第0005号施工単価表
型枠(施工ﾊﾟｯｹｰｼﾞ) 一般型枠	m2	0.780			第0006号施工単価表
基礎材（基礎栗石工） ｔ＝0.15m	m2	1.960			第0024号単価表
合　　計	箇所	1.000			
単位当り	箇所	1.000	当り		

SJ0630　　組立式Mブロック底部工　　第　0027　号単価表
A1号　ｲﾝﾊﾞｰﾄ基礎含む　　1 箇所　　当り

名　　称	単位	数　量	単　価	金　額	摘　要
組立式ﾏﾝﾎｰﾙ　底版 A1号　φ600-900　h＝130mm	個	1.000			
コンクリート(施工ﾊﾟｯｹｰｼﾞ) 小型構造物 18-8-25 普通ｾﾒﾝﾄ 小型車割増無し	m3	0.130			第0005号施工単価表
モルタル上塗工 配合比　1：2　t=2cm	m2	0.580			第0023号単価表
基礎材（基礎栗石工） ｔ＝0.15m	m2	1.080			第0024号単価表
合　計	箇所	1.000			
単位当り	箇所	1.000	当り		

SJ0795　　組立式Mブロック底部工　　第　0028　号単価表
1号ﾚｼﾞﾝ　ｲﾝﾊﾞｰﾄ無し　　1　箇所　　当り

名　　称	単位	数　　量	単　　価	金　　額	摘　　要
組立式ﾏﾝﾎｰﾙ　底版 1号ﾚｼﾞﾝ　φ900　h＝90mm	個	1.000			
基礎材（基礎栗石工） ｔ＝0.15m	m2	1.350			第0024号単価表
合　　計	箇所	1.000			
単位当り	箇所	1.000	当り		

S024　　硬質塩ビ管（ＶＵ）　　第　0029　号単価表
φ150　　10　m　　当り

名　　称	単位	数　　量	単　　価	金　　額	摘　　要
硬質塩ビ管（ＶＵ）スリーブ無 φ150mm　長4.0m	本	2.500			
合　　計	m	10.000			
単位当り	m	1.000	当り		

SJ0660　　マンホール内副管設置工　　第　0030　号単価表
1.0m　未満　　1 箇所　　当り

名　　称	単位	数　　量	単　　価	金　　額	摘　　要
土木一般世話役	人				
特殊作業員	人				
普通作業員	人				
合　　計	箇所	1.000			
単位当り	箇所	1.000	当り		

SJ0670　　マンホール内副管設置工　　第　0031　号単価表
1.0m以上～1.5m未満　　1 箇所　　当り

名　　称	単位	数　　量	単　　価	金　　額	摘　　要
土木一般世話役	人				
特殊作業員	人				
普通作業員	人				
合　　計	箇所	1.000			
単位当り	箇所	1.000	当り		

SJ0700　　マンホール内副管設置工　　第　0032　号単価表
2.5m以上～3.0m未満　　1 箇所　　当り

名　　称	単位	数　　量	単　　価	金　　額	摘　　要
土木一般世話役	人				
特殊作業員	人				
普通作業員	人				
合　　計	箇所	1.000			
単位当り	箇所	1.000	当り		

S022　　塩ビ製マンホール据付工　　第　0033　号単価表
φ300　　1 箇所　　当り

名　　称	単位	数　　量	単　　価	金　　額	摘　　要
土木一般世話役	人				
特殊作業員	人				
普通作業員	人				
諸雑費類（端数処理無）	式	1.000			
合　　計	箇所	1.000			
単位当り	箇所	1.000	当り		

S012　　埋設標識シート敷設　　第　0034　号単価表
150mm×50　アルタン入　　10　m　　当り

名　　称	単位	数　　量	単　　価	金　　額	摘　　要
埋設表示テープ アルタン入　150mm×50m	m	10.000			
電工	人				
合　　計	m	10.000			
単位当り	m	1.000	当り		

SA0018　　鋼製さや管推進工　S54(T4-35-1)　　第　0035　号単価表
300A-φ100　推進延長　L=2.0m　礫質土（E）　　1　式　　当り

名　　称	単位	数　　量	単　　価	金　　額	摘　　要
鋼製さや管推進工　(300A-φ100) 推進延長　L=2.00m　礫質土（E）	式	1.000			第0036号単価表
合　　計	式	1.000			
単位当り	式	1.000	当り		

SA1106　　鋼製さや管推進工　(300A-φ100)　　第　0036　号単価表
推進延長　L=2.00m　礫質土 (E)　　1 式　　当り

名　　称	単位	数　　量	単　　価	金　　額	摘　　要
ネジ切鋼管 300A L=0.45m	本	5.000			
下水道用硬質塩化ﾋﾞﾆｰﾙ管 RRVU　φ100×4.0m ｺﾞﾑ輪	本	0.500			
塩ビ管用継手材 VUφ100用	個	2.000			
中込スペーサ 300A-φ100用	個	2.000			
鋼管推進工 300A	m	2.000			第0037号単価表
推進機損料 300A　礫質土(E)	m	2.000			第0038号単価表
器具損料Ⅰ 300A　礫質土(E)	m	2.000			第0039号単価表
水注入および排水工 300A	m	2.000			第0040号単価表

SA1106　　鋼製さや管推進工　(300A-φ100)　　第　0036　号単価表
推進延長　L=2.00m　礫質土 (E)　　1 式　　当り

名　　称	単位	数　　量	単　　価	金　　額	摘　　要
発生土処理 300A	m	2.000			第0041号単価表
管内清掃	箇所	1.000			第0042号単価表
推進設備設置撤去工	箇所	1.000			第0043号単価表
鏡切り工 300A	箇所	1.000			第0044号単価表
硬質塩化ビニル管挿入	m	2.000			第0045号単価表
中込注入工 300A　φ100	m	2.000			第0046号単価表
注入装置据付・撤去工	箇所	1.000			第0049号単価表
合　　計	式	1.000			

SA1106	鋼製さや管推進工 (300A-φ100) 推進延長 L=2.00m 礫質土 (E)				第 0036 号単価表 1 式 当り
名 称	単位	数 量	単 価	金 額	摘 要
単位当り	式	1.000	当り		

SC2106　　鋼管推進工　　第　0037　号単価表
300A　　1.7 m　　当り

名　　称	単位	数　　量	単　　価	金　　額	摘　　要
土木一般世話役	人				
特殊作業員	人				
普通作業員	人				
トラック運転費	時間				第0009号運転単価表
発動発電機運転経費(賃料)	日				第0011号運転単価表
諸雑費類（端数処理有）	式	1.000			
合　　計	m	1.700			
単位当り	m	1.000	当り		

SC2206　　推進機損料　　第　0038　号単価表
300A　礫質土(E)　　1.7 m　　当り

名　　称	単位	数　　量	単　　価	金　　額	摘　　要
推進機損料 UB-90S	日				
合　　計	m	1.700			
単位当り	m	1.000	当り		

SC2306　　器具損料Ⅰ　　第　0039　号単価表
300A　礫質土(E)　　1 m　　当り

名　　称	単位	数　　量	単　　価	金　　額	摘　　要
鋼管アダプタ損料 300	個	1.000			
メタルクラウン損料 300US	個	1.000			
油圧ホース損料	式	1.000			
合　　計	m	1.000			
単位当り	m	1.000	当り		

SC2506　　水注入および排水工　　第　0040　号単価表
300A　　1.7　m　　当り

名　　称	単位	数　　量	単　　価	金　　額	摘　　要
高圧洗浄ポンプ損料 5.5kw	日				
水槽損料 1m3	日				
排水ポンプ損料 φ50×1.5kw	日				
発動発電機運転経費(賃料)	日				第0011号運転単価表
諸雑費類（端数処理有）	式	1.000			
合　　計	m	1.700			
単位当り	m	1.000	当り		

SC2606　　発生土処理　　第　0041　号単価表
300A　　1 m　　当り

名　　称	単位	数　　量	単　　価	金　　額	摘　　要
土砂等運搬(施工ﾊﾟｯｹｰｼﾞ) 土砂(岩塊･玉石混り土含む) 8 km	m3	0.200			第0008号施工単価表
積込 (ルーズ) (施工ﾊﾟｯｹｰｼﾞ) 土砂	m3	0.200			CB210020(0005)
合　　計	m	1.000			
単位当り	m	1.000	当り		

SC2701　　管内清掃　　第　0042　号単価表
1 箇所　　当り

名　　称	単位	数　　量	単　　価	金　　額	摘　　要
土木一般世話役	人				
普通作業員	人				
高圧洗浄ポンプ損料 5.5kw	日				
水槽損料 1m3	日				
合　　計	箇所	1.000			
単位当り	箇所	1.000	当り		

SC3101　　推進設備設置撤去工　　第　0043　号単価表
1 箇所　　当り

名　　称	単位	数　　量	単　　価	金　　額	摘　　要
土木一般世話役	人				
特殊作業員	人				
普通作業員	人				
トラック運転費	時間				第0009号運転単価表
合　　計	箇所	1.000			
単位当り	箇所	1.000	当り		

SC3203　　鏡切り工　　第　0044　号単価表
300A　　1 箇所　　当り

名　　称	単位	数　　量	単　　価	金　　額	摘　　要
鋼材切断工	m	1.800			第0009号施工単価表
合　　計	箇所	1.000			
単位当り	箇所	1.000	当り		

SC4101　　硬質塩化ビニル管挿入　　第　0045　号単価表
1 m　　当り

名　　称	単位	数　　量	単　　価	金　　額	摘　　要
土木一般世話役	人				
特殊作業員	人				
普通作業員	人				
諸雑費類（端数処理有）	式	1.000			
合　　計	m	1.000			
単位当り	m	1.000	当り		

SC4202　　中込注入工　　第　0046　号単価表
300A　φ100　　1 m　　当り

名　　称	単位	数　　量	単　　価	金　　額	摘　　要
中込注入工	m3	0.062			第0047号単価表
合　　計	m	1.000			
単位当り	m	1.000	当り		

SC4211　　中込注入工　　第　0047　号単価表
1 m3　　当り

名　　称	単位	数　　量	単　　価	金　　額	摘　　要
中込注入材	m3	1.000			第0048号単価表
グラウトポンプ損料 4kw	日				
グラウトミキサ損料 6kw	日				
発動発電機運転経費(賃料)	日				第0011号運転単価表
土木一般世話役	人				
特殊作業員	人				
普通作業員	人				
諸雑費類（端数処理有）	式	1.000			

SC4211　　中込注入工　　第　0047　号単価表
1 m3　　当り

名　　称	単位	数　　量	単　　価	金　　額	摘　　要
合　　計	m3	1.000			
単位当り	m3	1.000	当り		

SC4221　　中込注入材　　第　0048　号単価表
1 m3　　当り

名　　称	単位	数　　量	単　　価	金　　額	摘　　要
普通ポルトランドセメント	t	0.500			
ベントナイト 25kg袋入	kg	100.000			
合　　計	m3	1.000			
単位当り	m3	1.000	当り		

SC4301　　注入装置据付・撤去工　　第　0049　号単価表
1 箇所　　当り

名　　称	単位	数　　量	単　　価	金　　額	摘　　要
土木一般世話役	人				
特殊作業員	人				
普通作業員	人				
トラック運転費	時間				第0009号運転単価表
合　　計	箇所	1.000			
単位当り	箇所	1.000	当り		

SJ0140　　埋戻　在来土　　第　0050　号単価表
BH　　＋ ﾀﾝﾊﾟ　　1 m3　　当り

名　　称	単位	数　量	単　価	金　額	摘　要
ﾊﾞｯｸﾎｳ埋戻 BH　　＋ ﾀﾝﾊﾟ	m3	1.000			第0009号単価表
合　計	m3	1.000			
単位当り	m3	1.000	当り		

SJ0160　　埋戻　在来土　　第　0051　号単価表
BH　　＋ ﾀﾝﾊﾟ　　1 m3　　当り

名　　称	単位	数　量	単　価	金　額	摘　要
ﾊﾞｯｸﾎｳ埋戻 BH　　＋ ﾀﾝﾊﾟ	m3	1.000			第0014号単価表
合　計	m3	1.000			
単位当り	m3	1.000	当り		

SJ0570　　組立式Mブロック底部工　　第　0052　号単価表
0号　ｲﾝﾊﾞｰﾄ基礎含む　　1 箇所　　当り

名　　称	単位	数　量	単　価	金　額	摘　要
組立式ﾏﾝﾎｰﾙ　底版 0号　φ750　h＝130mm	個	1.000			
コンクリート(施工ﾊﾟｯｹｰｼﾞ) 小型構造物 18-8-25 普通ｾﾒﾝﾄ 小型車割増無し	m3	0.110			第0005号施工単価表
モルタル上塗工 配合比　1：2　t=2cm	m2	0.530			第0023号単価表
基礎材（基礎栗石工） ｔ＝0.15m	m2	1.100			第0024号単価表
合　計	箇所	1.000			
単位当り	箇所	1.000	当り		

SJ0410　　As掘削　　(矢板無)　　第　0053　号単価表
ｱｽﾌｧﾙﾄ　　100 m3　　当り

名　　称	単位	数　　量	単　　価	金　　額	摘　　要
土木一般世話役	人				
バックホウ運転経費	時間				第0001号運転単価表
合　　計	m3	100.000			
単位当り	m3	1.000	当り		

SJ0420　AS掘削　(矢板無)　第　0054　号単価表
ｱｽﾌｧﾙﾄ　100 m3　当り

名　称	単位	数　量	単　価	金　額	摘　要
土木一般世話役	人				
バックホウ運転経費	時間				第0003号運転単価表
合　計	m3	100.000			
単位当り	m3	1.000	当り		

SJ0430　　As掘削　　(矢板無)　　第　0055　号単価表
ｱｽﾌｧﾙﾄ　　100 m3　　当り

名　　称	単位	数　　量	単　　価	金　　額	摘　　要
土木一般世話役	人				
バックホウ運転経費	時間				第0005号運転単価表
合　　計	m3	100.000			
単位当り	m3	1.000	当り		

SJ0440　　As掘削　　(矢板無)　　第　0056　号単価表
ｱｽﾌｧﾙﾄ　　100 m3　　当り

名　　称	単位	数　　量	単　　価	金　　額	摘　　要
土木一般世話役	人				
バックホウ運転経費	時間				第0012号運転単価表
合　　計	m3	100.000			
単位当り	m3	1.000	当り		

SJ0450　　Co掘削　　(矢板無)　　第　0057　号単価表
コンクリート　　100 m3　　当り

名　　称	単位	数　　量	単　　価	金　　額	摘　　要
土木一般世話役	人				
バックホウ運転経費	時間				第0001号運転単価表
合　　計	m3	100.000			
単位当り	m3	1.000	当り		

SJ0460　　Co掘削　　(矢板無)　　第　0058　号単価表
コンクリート　　100 m3　　当り

名　　称	単位	数　　量	単　　価	金　　額	摘　　要
土木一般世話役	人				
バックホウ運転経費	時間				第0003号運転単価表
合　　計	m3	100.000			
単位当り	m3	1.000	当り		

SJ0800　　硬質塩化ビニル管設置工　　第　0059　号単価表
呼び径　100mm　　10　m　　当り

名　　称	単位	数　　量	単　　価	金　　額	摘　　要
土木一般世話役	人				
特殊作業員	人				
普通作業員	人				
下水道用硬質塩化ﾋﾞﾆｰﾙ管 RRVU　φ100×4.0m ｺﾞﾑ輪	本	2.500			
合　　計	m	10.000			
単位当り	m	1.000	当り		

SJ1490　　［U形溝据付工（L＝600）］　　第　0060　号単価表
60kg/個以下 50m未満 既設水路布設　　1 m　　当り

名　　称	単位	数　　量	単　　価	金　　額	摘　　要
U型側溝（市場単価） 60kg/個以下	m	0.891			
合　　計	m	1.000			
単位当り	m	1.000	当り		

S100　　土留工　　第　0061　号単価表
軽量鋼矢板　A－Ⅰ型　　100　m　　当り

名　　称	単位	数　　量	単　　価	金　　額	摘　　要
軽量鋼矢板 機材賃料 A－Ⅰ型	式	1.000			第0062号単価表
土木一般世話役	人				
特殊作業員	人				
普通作業員	人				
バックホウ運転経費	時間				第0001号運転単価表
土木一般世話役	人				
特殊作業員	人				
普通作業員	人				

S100　土留工　第　0061　号単価表
軽量鋼矢板　A－Ⅰ型　100　m　当り

名　称	単位	数　量	単　価	金　額	摘　要
トラッククレーン賃料	日				
水圧式金属支保工 1段切梁 H=1.51～2.00m	式	1.000			第0063号単価表
合　計	m	100.000			
単位当り	m	1.000	当り		

SJ0810　軽量鋼矢板 機材賃料　第　0062　号単価表
A－Ⅰ型　1　式　当り

名　称	単位	数　量	単　価	金　額	摘　要
軽量鋼矢板賃料 １型，２型，３型	日ｔ				
合　計	式	1.000			
単位当り	式	1.000	当り		

SJ0820　　水圧式金属支保工　　第　0063　号単価表
1段切梁 H=1.51～2.00m　　1 式　　当り

名　　称	単位	数　　量	単　　価	金　　額	摘　　要
土木一般世話役	人				
特殊作業員	人				
普通作業員	人				
アルミ製腹起賃料 12cm×7.5cm×4m	m	100.000			第0064号単価表
土木一般世話役	人				
特殊作業員	人				
普通作業員	人				
水圧式サポート賃料 61cm～100cm	m	100.000			第0065号単価表

SJ0820　　水圧式金属支保工　　第　0063　号単価表
1段切梁 H=1.51～2.00m　　1 式　　当り

名　　称	単位	数　　量	単　　価	金　　額	摘　　要
水圧式ポンプ賃料	m	100.000			第0066号単価表
合　　計	式	1.000			
単位当り	式	1.000	当り		

SJ0830　　アルミ製腹起賃料　　第　0064　号単価表
12cm×7.5cm×4m　　1 m　　当り

名　　称	単位	数　　量	単　　価	金　　額	摘　　要
アルミ製腹起（賃料） 12cm×7.5cm×4m	本・日				
合　　計	m	1.000			
単位当り	m	1.000	当り		

SJ0840　　水圧式サポート賃料　　第　0065　号単価表
61cm～100cm　　1　m　　当り

名　　称	単位	数　　量	単　　価	金　　額	摘　　要
水圧式サポート（賃料） 59cm～90cm	本・日				
合　　計	m	1.000			
単位当り	m	1.000	当り		

SJ0850　　水圧式ポンプ賃料　　第　0066　号単価表
1　m　　当り

名　　称	単位	数　　量	単　　価	金　　額	摘　　要
水圧ポンプ（賃料）	台・日	0.055			
合　　計	m	1.000			
単位当り	m	1.000	当り		

S101　　土留工　　第　0067　号単価表
軽量鋼矢板　A-Ⅱ型　　100　m　　当り

名　　称	単位	数　　量	単　　価	金　　額	摘　　要
軽量鋼矢板 機材賃料 A-Ⅱ型	式	1.000			第0068号単価表
土木一般世話役	人				
特殊作業員	人				
普通作業員	人				
バックホウ運転経費	時間				第0001号運転単価表
土木一般世話役	人				
特殊作業員	人				
普通作業員	人				

S101　土留工　第　0067　号単価表
軽量鋼矢板　A-Ⅱ型　100　m　当り

名　称	単位	数　量	単　価	金　額	摘　要
トラッククレーン賃料	日				
ネジ式金属支保工 2段切梁 H=2.01～2.40m	式	1.000			第0069号単価表
合　計	m	100.000			
単位当り	m	1.000	当り		

SJ0860　軽量鋼矢板 機材賃料　第　0068　号単価表
A-Ⅱ型　1　式　当り

名　称	単位	数　量	単　価	金　額	摘　要
軽量鋼矢板賃料 １型，２型，３型	日 t				
合　計	式	1.000			
単位当り	式	1.000	当り		

SJ0870　　ネジ式金属支保工　　第　0069　号単価表
2段切梁 H=2.01～2.40m　　1 式　　当り

名　　称	単位	数　　量	単　　価	金　　額	摘　　要
土木一般世話役	人				
特殊作業員	人				
普通作業員	人				
アルミ製腹起賃料 12cm×7.5cm×4m	m	100.000			第0070号単価表
土木一般世話役	人				
特殊作業員	人				
普通作業員	人				
ネジ式サポート賃料 61cm～100cm	m	100.000			第0071号単価表

SJ0870	ネジ式金属支保工 2段切梁 H=2.01～2.40m				第 0069 号単価表 1 式 当り
名　　称	単位	数　量	単　価	金　額	摘　要
合　計	式	1.000			
単位当り	式	1.000	当り		

SJ0880	アルミ製腹起賃料 12cm×7.5cm×4m				第 0070 号単価表 1 m 当り
名　　称	単位	数　量	単　価	金　額	摘　要
アルミ製腹起（賃料） 12cm×7.5cm×4m	本・日				
合　計	m	1.000			
単位当り	m	1.000	当り		

SJ0890　　ネジ式サポート賃料　　第　0071　号単価表
61cm～100cm　　1 m　　当り

名　　称	単位	数　　量	単　　価	金　　額	摘　　要
ネジ式サポート（賃料） 61cm～100cm	本・日				
合　　計	m	1.000			
単位当り	m	1.000	当り		

S102　　土留工　　第　0072　号単価表
軽量鋼矢板　B－Ⅰ型　　100　m　　当り

名　　称	単位	数　　量	単　　価	金　　額	摘　　要
軽量鋼矢板 機材賃料 B－Ⅰ型	式	1.000			第0073号単価表
土木一般世話役	人				
特殊作業員	人				
普通作業員	人				
バックホウ運転経費	時間				第0003号運転単価表
土木一般世話役	人				
特殊作業員	人				
普通作業員	人				

S102 土留工 軽量鋼矢板　B－Ⅰ型					第　0072　号単価表 100　m　当り
名　称	単位	数　量	単　価	金　額	摘　要
トラッククレーン賃料	日				
水圧式金属支保工 1段切梁 H=1.51～2.00m	式	1.000			第0074号単価表
合　計	m	100.000			
単位当り	m	1.000	当り		

SJ0900 軽量鋼矢板 機材賃料 B－Ⅰ型					第　0073　号単価表 1　式　当り
名　称	単位	数　量	単　価	金　額	摘　要
軽量鋼矢板賃料 １型，２型，３型	日ｔ				
合　計	式	1.000			
単位当り	式	1.000	当り		

SJ0910　　水圧式金属支保工　　第　0074　号単価表
1段切梁 H=1.51～2.00m　　1 式　　当り

名　　称	単位	数　　量	単　　価	金　　額	摘　　要
土木一般世話役	人				
特殊作業員	人				
普通作業員	人				
アルミ製腹起賃料 12cm×7.5cm×4m	m	100.000			第0075号単価表
土木一般世話役	人				
特殊作業員	人				
普通作業員	人				
水圧式サポート賃料 61cm～100cm	m	100.000			第0076号単価表

SJ0910　水圧式金属支保工　第 0074 号単価表
1段切梁 H=1.51～2.00m　1 式 当り

名　称	単位	数　量	単　価	金　額	摘　要
水圧式ポンプ賃料	m	100.000			第0077号単価表
合　計	式	1.000			
単位当り	式	1.000	当り		

SJ0920　アルミ製腹起賃料　第 0075 号単価表
12cm×7.5cm×4m　1 m 当り

名　称	単位	数　量	単　価	金　額	摘　要
アルミ製腹起（賃料） 12cm×7.5cm×4m	本・日				
合　計	m	1.000			
単位当り	m	1.000	当り		

SJ0930　　水圧式サポート賃料　　第　0076　号単価表
61cm～100cm　　1　m　　当り

名　　称	単位	数　　量	単　　価	金　　額	摘　　要
水圧式サポート（賃料） 59cm～90cm	本・日				
合　　計	m	1.000			
単位当り	m	1.000	当り		

SJ0940　　水圧式ポンプ賃料　　第　0077　号単価表
1　m　　当り

名　　称	単位	数　　量	単　　価	金　　額	摘　　要
水圧ポンプ（賃料）	台・日	0.053			
合　　計	m	1.000			
単位当り	m	1.000	当り		

S103　　土留工　　第　0078　号単価表
軽量鋼矢板　B－Ⅱ型　　100　m　　当り

名　　称	単位	数　　量	単　　価	金　　額	摘　　要
軽量鋼矢板 機材賃料 B－Ⅱ型	式	1.000			第0079号単価表
土木一般世話役	人				
特殊作業員	人				
普通作業員	人				
バックホウ運転経費	時間				第0003号運転単価表
土木一般世話役	人				
特殊作業員	人				
普通作業員	人				

S103　　土留工　　第　0078　号単価表
軽量鋼矢板　B－Ⅱ型　　100　m　　当り

名　　称	単位	数　　量	単　　価	金　　額	摘　　要
トラッククレーン賃料	日				
ネジ式金属支保工 2段切梁 H=2.01～2.50m	式	1.000			第0080号単価表
合　　計	m	100.000			
単位当り	m	1.000	当り		

SJ0950　　軽量鋼矢板 機材賃料　　第　0079　号単価表
B－Ⅱ型　　1　式　　当り

名　　称	単位	数　　量	単　　価	金　　額	摘　　要
軽量鋼矢板賃料 １型，２型，３型	日ｔ				
合　　計	式	1.000			
単位当り	式	1.000	当り		

SJ0960　　ネジ式金属支保工　　第　0080　号単価表
2段切梁 H=2.01～2.50m　　1 式　　当り

名　　称	単位	数　　量	単　　価	金　　額	摘　　要
土木一般世話役	人				
特殊作業員	人				
普通作業員	人				
アルミ製腹起賃料 12cm×7.5cm×4m	m	100.000			第0081号単価表
土木一般世話役	人				
特殊作業員	人				
普通作業員	人				
ネジ式サポート賃料 61cm～100cm	m	100.000			第0082号単価表

SJ0960　ネジ式金属支保工　第 0080 号単価表
2段切梁 H=2.01～2.50m　1 式 当り

名　称	単位	数　量	単　価	金　額	摘　要
合　計	式	1.000			
単位当り	式	1.000	当り		

SJ0970　アルミ製腹起賃料　第 0081 号単価表
12cm×7.5cm×4m　1 m 当り

名　称	単位	数　量	単　価	金　額	摘　要
アルミ製腹起（賃料） 12cm×7.5cm×4m	本・日				
合　計	m	1.000			
単位当り	m	1.000	当り		

SJ0980　　ネジ式サポート賃料　　第　0082　号単価表
61cm～100cm　　1　m　　当り

名　　称	単位	数　　量	単　　価	金　　額	摘　　要
ネジ式サポート（賃料） 61cm～100cm	本・日				
合　　計	m	1.000			
単位当り	m	1.000	当り		

S104　　土留工　　第　0083　号単価表
軽量鋼矢板　C－Ⅰ型　　100　m　　当り

名　　称	単位	数　　量	単　　価	金　　額	摘　　要
軽量鋼矢板 機材賃料 C－Ⅰ型	式	1.000			第0084号単価表
土木一般世話役	人				
特殊作業員	人				
普通作業員	人				
バックホウ運転経費	時間				第0005号運転単価表
土木一般世話役	人				
特殊作業員	人				
普通作業員	人				

S104　土留工　第　0083　号単価表
軽量鋼矢板　C－Ⅰ型　100　m　当り

名　称	単位	数　量	単　価	金　額	摘　要
トラッククレーン賃料	日				
水圧式金属支保工 1段切梁 H=1.51～2.00m	式	1.000			第0085号単価表
合　計	m	100.000			
単位当り	m	1.000	当り		

SJ0990　軽量鋼矢板 機材賃料　第　0084　号単価表
C－Ⅰ型　1　式　当り

名　称	単位	数　量	単　価	金　額	摘　要
軽量鋼矢板賃料 １型，２型，３型	日ｔ				
合　計	式	1.000			
単位当り	式	1.000	当り		

SJ1000　　水圧式金属支保工　　第　0085　号単価表
1段切梁 H=1.51～2.00m　　1 式　　当り

名　　称	単位	数　　量	単　　価	金　　額	摘　　要
土木一般世話役	人				
特殊作業員	人				
普通作業員	人				
アルミ製腹起賃料 12cm×7.5cm×4m	m	100.000			第0086号単価表
土木一般世話役	人				
特殊作業員	人				
普通作業員	人				
水圧式サポート賃料 59cm～90cm	m	100.000			第0087号単価表

SJ1000　　水圧式金属支保工　　第　0085　号単価表
1段切梁 H=1.51～2.00m　　1 式　　当り

名　　称	単位	数　　量	単　　価	金　　額	摘　　要
水圧式ポンプ賃料	m	100.000			第0088号単価表
合　　計	式	1.000			
単位当り	式	1.000	当り		

SJ1010　　アルミ製腹起賃料　　第　0086　号単価表
12cm×7.5cm×4m　　1 m　　当り

名　　称	単位	数　　量	単　　価	金　　額	摘　　要
アルミ製腹起（賃料） 12cm×7.5cm×4m	本・日				
合　　計	m	1.000			
単位当り	m	1.000	当り		

SJ1020　　水圧式サポート賃料　　第　0087　号単価表
59cm～90cm　　1　m　　当り

名　　称	単位	数　　量	単　　価	金　　額	摘　　要
水圧式サポート（賃料） 59cm～90cm	本・日				
合　　計	m	1.000			
単位当り	m	1.000	当り		

SJ1030　　水圧式ポンプ賃料　　第　0088　号単価表
1　m　　当り

名　　称	単位	数　　量	単　　価	金　　額	摘　　要
水圧ポンプ（賃料）	台・日	0.048			
合　　計	m	1.000			
単位当り	m	1.000	当り		

S105　　土留工　　第　0089　号単価表
軽量鋼矢板　C－Ⅱ型　　100　m　　当り

名　　称	単位	数　　量	単　　価	金　　額	摘　　要
軽量鋼矢板 機材賃料 C－Ⅱ型	式	1.000			第0090号単価表
土木一般世話役	人				
特殊作業員	人				
普通作業員	人				
バックホウ運転経費	時間				第0005号運転単価表
土木一般世話役	人				
特殊作業員	人				
普通作業員	人				

S105 土留工 軽量鋼矢板　C-Ⅱ型					第　0089　号単価表 100　m　当り
名　称	単位	数　量	単　価	金　額	摘　要
トラッククレーン賃料	日				
ネジ式金属支保工 2段切梁 H=2.01～2.50m	式	1.000			第0091号単価表
合　計	m	100.000			
単位当り	m	1.000	当り		

SJ1040 軽量鋼矢板 機材賃料 C-Ⅱ型					第　0090　号単価表 1　式　当り
名　称	単位	数　量	単　価	金　額	摘　要
軽量鋼矢板賃料 １型，２型，３型	日 t				
合　計	式	1.000			
単位当り	式	1.000	当り		

SJ1050　　ネジ式金属支保工　　第　0091　号単価表
2段切梁 H=2.01～2.50m　　1 式　　当り

名　　称	単位	数　　量	単　　価	金　　額	摘　　要
土木一般世話役	人				
特殊作業員	人				
普通作業員	人				
アルミ製腹起賃料 12cm×7.5cm×4m	m	100.000			第0092号単価表
土木一般世話役	人				
特殊作業員	人				
普通作業員	人				
ネジ式サポート賃料 61cm～100cm	m	100.000			第0093号単価表

SJ1050　ネジ式金属支保工　　第　0091　号単価表
2段切梁 H=2.01～2.50m　　1 式　当り

名　称	単位	数　量	単　価	金　額	摘　要
合　計	式	1.000			
単位当り	式	1.000	当り		

SJ1060　アルミ製腹起賃料　　第　0092　号単価表
12cm×7.5cm×4m　　1 m　当り

名　称	単位	数　量	単　価	金　額	摘　要
アルミ製腹起（賃料） 12cm×7.5cm×4m	本・日				
合　計	m	1.000			
単位当り	m	1.000	当り		

SJ1070　　ネジ式サポート賃料　　第　0093　号単価表
61cm～100cm　　1　m　　当り

名　　称	単位	数　　量	単　　価	金　　額	摘　　要
ネジ式サポート（賃料） 61cm～100cm	本・日				
合　　計	m	1.000			
単位当り	m	1.000	当り		

S106　　土留工　　第　0094　号単価表
軽量鋼矢板　C-Ⅲ型　　100　m　　当り

名　　称	単位	数　　量	単　　価	金　　額	摘　　要
軽量鋼矢板 機材賃料 C-Ⅲ型	式	1.000			第0095号単価表
土木一般世話役	人				
特殊作業員	人				
普通作業員	人				
バックホウ運転経費	時間				第0005号運転単価表
土木一般世話役	人				
特殊作業員	人				
普通作業員	人				

S106 土留工 軽量鋼矢板　C-Ⅲ型					第　0094　号単価表 100　m　当り
名　称	単位	数　量	単　価	金　額	摘　要
トラッククレーン賃料	日				
ネジ式金属支保工 2段切梁 H=2.51～3.00m	式	1.000			第0096号単価表
合　計	m	100.000			
単位当り	m	1.000	当り		

SJ1080 軽量鋼矢板 機材賃料 C-Ⅲ型					第　0095　号単価表 1　式　当り
名　称	単位	数　量	単　価	金　額	摘　要
軽量鋼矢板賃料 １型，２型，３型	日ｔ				
合　計	式	1.000			
単位当り	式	1.000	当り		

SJ1090　　ネジ式金属支保工　　第　0096　号単価表
2段切梁 H=2.51～3.00m　　1 式　　当り

名　　称	単位	数　　量	単　　価	金　　額	摘　　要
土木一般世話役	人				
特殊作業員	人				
普通作業員	人				
アルミ製腹起賃料 12cm×7.5cm×4m	m	100.000			第0097号単価表
アルミ製腹起賃料 12cm×10cm×4m	m	100.000			第0098号単価表
土木一般世話役	人				
特殊作業員	人				
普通作業員	人				

SJ1090　　ネジ式金属支保工　　第　0096　号単価表
2段切梁 H=2.51～3.00m　　1 式　　当り

名　　称	単位	数　　量	単　　価	金　　額	摘　　要
ネジ式サポート賃料 61cm～100cm	m	100.000			第0099号単価表
合　　計	式	1.000			
単位当り	式	1.000	当り		

SJ1100　　アルミ製腹起賃料　　第　0097　号単価表
12cm×7.5cm×4m　　1 m　　当り

名　　称	単位	数　　量	単　　価	金　　額	摘　　要
アルミ製腹起（賃料） 12cm×7.5cm×4m	本・日				
合　　計	m	1.000			
単位当り	m	1.000	当り		

SJ1110　　アルミ製腹起賃料　　第　0098　号単価表
12cm×10cm×4m　　1　m　　当り

名　　称	単位	数　　量	単　　価	金　　額	摘　　要
アルミ製腹起（賃料） 12cm×10cm×4m	本・日				
合　　計	m	1.000			
単位当り	m	1.000	当り		

SJ1120　　ネジ式サポート賃料　　第　0099　号単価表
61cm～100cm　　1　m　　当り

名　　称	単位	数　　量	単　　価	金　　額	摘　　要
ネジ式サポート（賃料） 61cm～100cm	本・日				
合　　計	m	1.000			
単位当り	m	1.000	当り		

S107　　土留工　　第　0100　号単価表
軽量鋼矢板　C-Ⅳ型　　100　m　　当り

名　　称	単位	数　　量	単　　価	金　　額	摘　　要
軽量鋼矢板 機材賃料 C-Ⅳ型	式	1.000			第0101号単価表
土木一般世話役	人				
特殊作業員	人				
普通作業員	人				
バックホウ運転経費	時間				第0005号運転単価表
土木一般世話役	人				
特殊作業員	人				
普通作業員	人				

S107 土留工 軽量鋼矢板　C-Ⅳ型					第　0100　号単価表 100　m　当り
名　称	単位	数　量	単　価	金　額	摘　要
トラッククレーン賃料	日				
ネジ式金属支保工 2段切梁 H=3.01～3.40m	式	1.000			第0102号単価表
合　計	m	100.000			
単位当り	m	1.000	当り		

SJ1130 軽量鋼矢板 機材賃料 C-Ⅳ型					第　0101　号単価表 1　式　当り
名　称	単位	数　量	単　価	金　額	摘　要
軽量鋼矢板賃料 １型，２型，３型	日 t				
合　計	式	1.000			
単位当り	式	1.000	当り		

SJ1140　　ネジ式金属支保工　　第　0102　号単価表
2段切梁 H=3.01～3.40m　　1 式　　当り

名　　称	単位	数　　量	単　　価	金　　額	摘　　要
土木一般世話役	人				
特殊作業員	人				
普通作業員	人				
アルミ製腹起賃料 12cm×7.5cm×4m	m	100.000			第0103号単価表
アルミ製腹起賃料 12cm×12cm×4m	m	100.000			第0104号単価表
土木一般世話役	人				
特殊作業員	人				
普通作業員	人				

SJ1140　　ネジ式金属支保工　　第　0102　号単価表
2段切梁 H=3.01～3.40m　　1 式　　当り

名　　称	単位	数　　量	単　　価	金　　額	摘　　要
ネジ式サポート賃料 61cm～100cm	m	100.000			第0105号単価表
合　　計	式	1.000			
単位当り	式	1.000	当り		

SJ1150　　アルミ製腹起賃料　　第　0103　号単価表
12cm×7.5cm×4m　　1 m　　当り

名　　称	単位	数　　量	単　　価	金　　額	摘　　要
アルミ製腹起（賃料） 12cm×7.5cm×4m	本・日				
合　　計	m	1.000			
単位当り	m	1.000	当り		

SJ1160　　アルミ製腹起賃料　　第　0104　号単価表
12cm×12cm×4m　　1　m　　当り

名　　称	単位	数　　量	単　　価	金　　額	摘　　要
アルミ製腹起（賃料） 12cm×12cm×4m	本・日				
合　　計	m	1.000			
単位当り	m	1.000	当り		

SJ1170　　ネジ式サポート賃料　　第　0105　号単価表
61cm～100cm　　1　m　　当り

名　　称	単位	数　　量	単　　価	金　　額	摘　　要
ネジ式サポート（賃料） 61cm～100cm	本・日				
合　　計	m	1.000			
単位当り	m	1.000	当り		

S108　　土留工　　第　0106　号単価表
軽量鋼矢板　D－Ⅰ型　　100　m　　当り

名　　称	単位	数　　量	単　　価	金　　額	摘　　要
軽量鋼矢板 機材賃料 D－Ⅰ型	式	1.000			第0107号単価表
土木一般世話役	人				
特殊作業員	人				
普通作業員	人				
バックホウ運転経費	時間				第0007号運転単価表
土木一般世話役	人				
特殊作業員	人				
普通作業員	人				

S108 土留工 軽量鋼矢板　D－Ⅰ型					第　0106　号単価表 100　m　当り
名　称	単位	数　量	単　価	金　額	摘　要
バックホウ運転経費	時間				第0007号運転単価表
水圧式金属支保工 1段切梁 H=1.51～2.00m	式	1.000			第0108号単価表
合　計	m	100.000			
単位当り	m	1.000	当り		

SJ1180 軽量鋼矢板 機材賃料 D－Ⅰ型					第　0107　号単価表 1　式　当り
名　称	単位	数　量	単　価	金　額	摘　要
軽量鋼矢板賃料 １型，２型，３型	日ｔ				
合　計	式	1.000			
単位当り	式	1.000	当り		

SJ1190　　水圧式金属支保工　　第　0108　号単価表
1段切梁 H=1.51～2.00m　　1 式　　当り

名　　称	単位	数　　量	単　　価	金　　額	摘　　要
土木一般世話役	人				
特殊作業員	人				
普通作業員	人				
アルミ製腹起賃料 12cm×7.5cm×4m	m	100.000			第0109号単価表
土木一般世話役	人				
特殊作業員	人				
普通作業員	人				
水圧式サポート賃料 59cm～90cm	m	100.000			第0110号単価表

SJ1190　　水圧式金属支保工　　第　0108　号単価表
1段切梁 H=1.51～2.00m　　1 式　　当り

名　　称	単位	数　　量	単　　価	金　　額	摘　　要
水圧式ポンプ賃料	m	100.000			第0111号単価表
合　　計	式	1.000			
単位当り	式	1.000	当り		

SJ1200　　アルミ製腹起賃料　　第　0109　号単価表
12cm×7.5cm×4m　　1 m　　当り

名　　称	単位	数　　量	単　　価	金　　額	摘　　要
アルミ製腹起（賃料） 12cm×7.5cm×4m	本・日				
合　　計	m	1.000			
単位当り	m	1.000	当り		

SJ1210　　水圧式サポート賃料　　第　0110　号単価表
59cm～90cm　　1 m　　当り

名　　称	単位	数　　量	単　　価	金　　額	摘　　要
水圧式サポート（賃料） 59cm～90cm	本・日				
合　　計	m	1.000			
単位当り	m	1.000	当り		

SJ1220　　水圧式ポンプ賃料　　第　0111　号単価表
1 m　　当り

名　　称	単位	数　　量	単　　価	金　　額	摘　　要
水圧ポンプ（賃料）	台・日	0.042			
合　　計	m	1.000			
単位当り	m	1.000	当り		

S109　　土留工　　第　0112　号単価表
軽量鋼矢板　D-Ⅱ型　　100　m　　当り

名　　称	単位	数　　量	単　　価	金　　額	摘　　要
軽量鋼矢板 機材賃料 D-Ⅱ型	式	1.000			第0113号単価表
土木一般世話役	人				
特殊作業員	人				
普通作業員	人				
バックホウ運転経費	時間				第0007号運転単価表
土木一般世話役	人				
特殊作業員	人				
普通作業員	人				

S109　土留工　第 0112 号単価表
軽量鋼矢板　D-Ⅱ型　100 m 当り

名　称	単位	数　量	単　価	金　額	摘　要
バックホウ運転経費	時間				第0007号運転単価表
ネジ式金属支保工 2段切梁 H=2.01～2.50m	式	1.000			第0114号単価表
合　計	m	100.000			
単位当り	m	1.000	当り		

SJ1230　軽量鋼矢板 機材賃料　第 0113 号単価表
D-Ⅱ型　1 式 当り

名　称	単位	数　量	単　価	金　額	摘　要
軽量鋼矢板賃料 １型，２型，３型	日 t				
合　計	式	1.000			
単位当り	式	1.000	当り		

SJ1240　　ネジ式金属支保工　　第　0114　号単価表
2段切梁 H=2.01～2.50m　　1 式　　当り

名　　称	単位	数　　量	単　　価	金　　額	摘　　要
土木一般世話役	人				
特殊作業員	人				
普通作業員	人				
アルミ製腹起賃料 12cm×7.5cm×4m	m	100.000			第0115号単価表
土木一般世話役	人				
特殊作業員	人				
普通作業員	人				
ネジ式サポート賃料 61cm～100cm	m	100.000			第0116号単価表

SJ1240　ネジ式金属支保工　　第　0114　号単価表
2段切梁 H=2.01～2.50m　　1 式　当り

名　称	単位	数　量	単　価	金　額	摘　要
合　計	式	1.000			
単位当り	式	1.000	当り		

SJ1250　アルミ製腹起賃料　　第　0115　号単価表
12cm×7.5cm×4m　　1 m　当り

名　称	単位	数　量	単　価	金　額	摘　要
アルミ製腹起（賃料） 12cm×7.5cm×4m	本・日				
合　計	m	1.000			
単位当り	m	1.000	当り		

SJ1260　　ネジ式サポート賃料　　第　0116　号単価表
61cm～100cm　　1　m　　当り

名　　称	単位	数　　量	単　　価	金　　額	摘　　要
ネジ式サポート（賃料） 61cm～100cm	本・日				
合　　計	m	1.000			
単位当り	m	1.000	当り		

S110　　土留工　　第　0117　号単価表
軽量鋼矢板　D-Ⅲ型　　100　m　　当り

名　　称	単位	数　　量	単　　価	金　　額	摘　　要
軽量鋼矢板 機材賃料 D-Ⅲ型	式	1.000			第0118号単価表
土木一般世話役	人				
特殊作業員	人				
普通作業員	人				
バックホウ運転経費	時間				第0007号運転単価表
土木一般世話役	人				
特殊作業員	人				
普通作業員	人				

S110　土留工　第 0117 号単価表
軽量鋼矢板　D-Ⅲ型　100 m 当り

名　称	単位	数　量	単　価	金　額	摘　要
バックホウ運転経費	時間				第0007号運転単価表
ネジ式金属支保工 2段切梁 H=2.51～3.00m	式	1.000			第0119号単価表
合　計	m	100.000			
単位当り	m	1.000	当り		

SJ1270　軽量鋼矢板 機材賃料　第 0118 号単価表
D-Ⅲ型　1 式 当り

名　称	単位	数　量	単　価	金　額	摘　要
軽量鋼矢板賃料 １型，２型，３型	日 t				
合　計	式	1.000			
単位当り	式	1.000	当り		

SJ1280　　ネジ式金属支保工　　第　0119　号単価表
2段切梁 H=2.51～3.00m　　1 式　　当り

名　　称	単位	数　　量	単　　価	金　　額	摘　　要
土木一般世話役	人				
特殊作業員	人				
普通作業員	人				
アルミ製腹起賃料 12cm×7.5cm×4m	m	100.000			第0120号単価表
アルミ製腹起賃料 12cm×10cm×4m	m	100.000			第0121号単価表
土木一般世話役	人				
特殊作業員	人				
普通作業員	人				

SJ1280　　ネジ式金属支保工　　第　0119　号単価表
2段切梁 H=2.51～3.00m　　1 式　　当り

名　　称	単位	数　　量	単　　価	金　　額	摘　　要
ネジ式サポート賃料 61cm～100cm	m	100.000			第0122号単価表
合　　計	式	1.000			
単位当り	式	1.000	当り		

SJ1290　　アルミ製腹起賃料　　第　0120　号単価表
12cm×7.5cm×4m　　1 m　　当り

名　　称	単位	数　　量	単　　価	金　　額	摘　　要
アルミ製腹起（賃料） 12cm×7.5cm×4m	本・日				
合　　計	m	1.000			
単位当り	m	1.000	当り		

SJ1300　　アルミ製腹起賃料　　第　0121　号単価表
12cm×10cm×4m　　1　m　　当り

名　　称	単位	数　　量	単　　価	金　　額	摘　　要
アルミ製腹起（賃料） 12cm×10cm×4m	本・日				
合　　計	m	1.000			
単位当り	m	1.000	当り		

SJ1310　　ネジ式サポート賃料　　第　0122　号単価表
61cm～100cm　　1　m　　当り

名　　称	単位	数　　量	単　　価	金　　額	摘　　要
ネジ式サポート（賃料） 61cm～100cm	本・日				
合　　計	m	1.000			
単位当り	m	1.000	当り		

S111　　土留工　　第　0123　号単価表
軽量鋼矢板　D-Ⅳ型　　100　m　　当り

名　　称	単位	数　　量	単　　価	金　　額	摘　　要
軽量鋼矢板 機材賃料 D-Ⅳ型	式	1.000			第0124号単価表
土木一般世話役	人				
特殊作業員	人				
普通作業員	人				
バックホウ運転経費	時間				第0007号運転単価表
土木一般世話役	人				
特殊作業員	人				
普通作業員	人				

S111 土留工 軽量鋼矢板　D-Ⅳ型					第　0123　号単価表 100　m　当り
名　称	単位	数　量	単　価	金　額	摘　要
バックホウ運転経費	時間				第0007号運転単価表
ネジ式金属支保工 2段切梁 H=3.01～3.50m	式	1.000			第0125号単価表
合　計	m	100.000			
単位当り	m	1.000	当り		

SJ1320 軽量鋼矢板 機材賃料 D-Ⅳ型					第　0124　号単価表 1　式　当り
名　称	単位	数　量	単　価	金　額	摘　要
軽量鋼矢板賃料 １型，２型，３型	日ｔ				
合　計	式	1.000			
単位当り	式	1.000	当り		

SJ1330　　ネジ式金属支保工　　第　0125　号単価表
2段切梁 H=3.01～3.50m　　1 式　　当り

名　　称	単位	数　　量	単　　価	金　　額	摘　　要
土木一般世話役	人				
特殊作業員	人				
普通作業員	人				
アルミ製腹起賃料 12cm×7.5cm×4m	m	100.000			第0126号単価表
アルミ製腹起賃料 12cm×12cm×4m	m	100.000			第0127号単価表
土木一般世話役	人				
特殊作業員	人				
普通作業員	人				

SJ1330　　ネジ式金属支保工　　第　0125　号単価表
2段切梁 H=3.01～3.50m　　1 式　　当り

名　　称	単位	数　　量	単　　価	金　　額	摘　　要
ネジ式サポート賃料 61cm～100cm	m	100.000			第0128号単価表
合　　計	式	1.000			
単位当り	式	1.000	当り		

SJ1340　　アルミ製腹起賃料　　第　0126　号単価表
12cm×7.5cm×4m　　1 m　　当り

名　　称	単位	数　　量	単　　価	金　　額	摘　　要
アルミ製腹起（賃料） 12cm×7.5cm×4m	本・日				
合　　計	m	1.000			
単位当り	m	1.000	当り		

SJ1350　　アルミ製腹起賃料　　第　0127　号単価表
12cm×12cm×4m　　1　m　　当り

名　　称	単位	数　　量	単　　価	金　　額	摘　　要
アルミ製腹起（賃料） 12cm×12cm×4m	本・日				
合　　計	m	1.000			
単位当り	m	1.000	当り		

SJ1360　　ネジ式サポート賃料　　第　0128　号単価表
61cm～100cm　　1　m　　当り

名　　称	単位	数　　量	単　　価	金　　額	摘　　要
ネジ式サポート（賃料） 61cm～100cm	本・日				
合　　計	m	1.000			
単位当り	m	1.000	当り		

S112　　土留工　　第　0129　号単価表
軽量鋼矢板　D-V型　　100　m　　当り

名　　称	単位	数　　量	単　　価	金　　額	摘　　要
軽量鋼矢板 機材賃料 D-V型	式	1.000			第0130号単価表
土木一般世話役	人				
特殊作業員	人				
普通作業員	人				
バックホウ運転経費	時間				第0007号運転単価表
土木一般世話役	人				
特殊作業員	人				
普通作業員	人				

S112　土留工　第 0129 号単価表
軽量鋼矢板　D-V型　100 m 当り

名　称	単位	数　量	単　価	金　額	摘　要
バックホウ運転経費	時間				第0007号運転単価表
ネジ式金属支保工 3段切梁 H=3.51～3.80m	式	1.000			第0131号単価表
合　計	m	100.000			
単位当り	m	1.000	当り		

SJ1370　軽量鋼矢板 機材賃料　第 0130 号単価表
D-V型　1 式 当り

名　称	単位	数　量	単　価	金　額	摘　要
軽量鋼矢板賃料 １型，２型，３型	日 t				
合　計	式	1.000			
単位当り	式	1.000	当り		

SJ1380　　ネジ式金属支保工　　第　0131　号単価表
3段切梁 H=3.51～3.80m　　1 式　　当り

名　　称	単位	数　　量	単　　価	金　　額	摘　　要
土木一般世話役	人				
特殊作業員	人				
普通作業員	人				
アルミ製腹起賃料 12cm×7.5cm×4m	m	100.000			第0132号単価表
アルミ製腹起賃料 12cm×10cm×4m	m	100.000			第0133号単価表
土木一般世話役	人				
特殊作業員	人				
普通作業員	人				

SJ1380　　ネジ式金属支保工　　第　0131　号単価表
3段切梁 H=3.51～3.80m　　1 式　　当り

名　　称	単位	数　　量	単　　価	金　　額	摘　　要
ネジ式サポート賃料 61cm～100cm	m	100.000			第0134号単価表
合　　計	式	1.000			
単位当り	式	1.000	当り		

SJ1390　　アルミ製腹起賃料　　第　0132　号単価表
12cm×7.5cm×4m　　1 m　　当り

名　　称	単位	数　　量	単　　価	金　　額	摘　　要
アルミ製腹起（賃料） 12cm×7.5cm×4m	本・日				
合　　計	m	1.000			
単位当り	m	1.000	当り		

SJ1400　　アルミ製腹起賃料　　第　0133　号単価表
12cm×10cm×4m　　1　m　　当り

名　　称	単位	数　　量	単　　価	金　　額	摘　　要
アルミ製腹起（賃料） 12cm×10cm×4m	本・日				
合　　計	m	1.000			
単位当り	m	1.000	当り		

SJ1410　　ネジ式サポート賃料　　第　0134　号単価表
61cm～100cm　　1　m　　当り

名　　称	単位	数　　量	単　　価	金　　額	摘　　要
ネジ式サポート（賃料） 61cm～100cm	本・日				
合　　計	m	1.000			
単位当り	m	1.000	当り		

SJ0250　　埋戻　購入土　　第　0135　号単価表
BH　　＋ ﾀﾝﾊﾟ　　1 m3　　当り

名　　称	単位	数　量	単　価	金　額	摘　要
ﾊﾞｯｸﾎｳ埋戻 BH　　＋ ﾀﾝﾊﾟ	m3	1.000			第0012号単価表
山土 盛土用（現場渡し）	m3	1.200			
合　計	m3	1.000			
単位当り	m3	1.000	当り		

SA0019　　鋼製さや管推進工　H55(T4-44)　　第　0136　号単価表
300A-φ100　推進延長　L=1.0m　礫質土（E）　　1 式　　当り

名　　称	単位	数　量	単　価	金　額	摘　要
鋼製さや管推進工　(300A-φ100) 推進延長　L=1.00m　礫質土（E）	式	1.000			第0137号単価表
合　計	式	1.000			
単位当り	式	1.000	当り		

SA1107　　鋼製さや管推進工　(300A-φ100)　　第　0137　号単価表
推進延長　L=1.00m　礫質土 (E)　　1 式　　当り

名　　称	単位	数　　量	単　　価	金　　額	摘　　要
ネジ切鋼管 300A L=0.45m	本	3.000			
下水道用硬質塩化ﾋﾞﾆｰﾙ管 RRVU　φ100×4.0m ｺﾞﾑ輪	本	0.250			
塩ビ管用継手材 VUφ100用	個	1.000			
中込スペーサ 300A-φ100用	個	1.000			
鋼管推進工 300A	m	1.000			第0138号単価表
推進機損料 300A　礫質土(E)	m	1.000			第0139号単価表
器具損料Ⅰ 300A　礫質土(E)	m	1.000			第0039号単価表
水注入および排水工 300A	m	1.000			第0140号単価表

SA1107　　鋼製さや管推進工　(300A-φ100)　　第　0137　号単価表
推進延長　L=1.00m　礫質土 (E)　　1 式　　当り

名　　称	単位	数　　量	単　　価	金　　額	摘　　要
発生土処理 300A	m	1.000			第0141号単価表
管内清掃	箇所	1.000			第0042号単価表
推進設備設置撤去工	箇所	1.000			第0043号単価表
鏡切り工 300A	箇所	1.000			第0044号単価表
硬質塩化ビニル管挿入	m	1.000			第0045号単価表
中込注入工 300A　φ100	m	1.000			第0046号単価表
注入装置据付・撤去工	箇所	1.000			第0049号単価表
合　　計	式	1.000			

SA1107	鋼製さや管推進工 (300A-φ100) 推進延長 L=1.00m 礫質土 (E)				第 0137 号単価表 1 式 当り
名 称	単位	数 量	単 価	金 額	摘 要
単位当り	式	1.000	当り		

SC2107　　鋼管推進工　　第　0138　号単価表
300A　　1 m　　当り

名　　称	単位	数　　量	単　　価	金　　額	摘　　要
土木一般世話役	人				
特殊作業員	人				
普通作業員	人				
トラック運転費	時間				第0009号運転単価表
発動発電機運転経費(賃料)	日				第0011号運転単価表
諸雑費類（端数処理有）	式	1.000			
合　　計	m	1.000			
単位当り	m	1.000	当り		

SC2207　　推進機損料　　第　0139　号単価表
300A　礫質土(E)　　1 m　　当り

名　　称	単位	数　　量	単　　価	金　　額	摘　　要
推進機損料 UB-90S	日				
合　　計	m	1.000			
単位当り	m	1.000	当り		

SC2507　　水注入および排水工　　第　0140　号単価表
300A　　1　m　　当り

名　　称	単位	数　　量	単　　価	金　　額	摘　　要
高圧洗浄ポンプ損料 5.5kw	日				
水槽損料 1m3	日				
排水ポンプ損料 φ50×1.5kw	日				
発動発電機運転経費(賃料)	日				第0011号運転単価表
諸雑費類（端数処理有）	式	1.000			
合　　計	m	1.000			
単位当り	m	1.000	当り		

SC2607　　発生土処理　　第　0141　号単価表
300A　　1 m　　当り

名　　称	単位	数　　量	単　　価	金　　額	摘　　要
土砂等運搬(施工ﾊﾟｯｹｰｼﾞ) 土砂(岩塊･玉石混り土含む) 8 km	m3	0.100			第0008号施工単価表
積込 (ルーズ) (施工ﾊﾟｯｹｰｼﾞ) 土砂	m3	0.100			CB210020(0005)
合　　計	m	1.000			
単位当り	m	1.000	当り		

施工パッケージ単価一覧表

単価コード	施工名称	単位	標準単価	積算単価	条件名称	条件値
CB210080(0001)	基面整正(施工ﾊﾟｯｹｰｼﾞ)	m2				
CB210110(0002)	土砂等運搬(施工ﾊﾟｯｹｰｼﾞ)	m3			土質	土砂(岩塊･玉石混り土含む)
CB210110(0003)	土砂等運搬(施工ﾊﾟｯｹｰｼﾞ)	m3			土質	土砂(岩塊･玉石混り土含む)
CB210110(0004)	土砂等運搬(施工ﾊﾟｯｹｰｼﾞ)	m3			土質	土砂(岩塊･玉石混り土含む)
CB210020(0005)	積込（ルーズ）（施工ﾊﾟｯｹｰｼﾞ）	m3			土質	土砂
CB240010(0006)	コンクリート(施工ﾊﾟｯｹｰｼﾞ)	m3			構造物種別	小型構造物
					ｺﾝｸﾘｰﾄ規格	生ｺﾝ各種
					小型車割増	小型車割増無し
CB240210(0007)	型枠(施工ﾊﾟｯｹｰｼﾞ)	m2			型枠の種類	一般型枠
CB240010(0008)	コンクリート(施工ﾊﾟｯｹｰｼﾞ)	m3			構造物種別	無筋・鉄筋構造物
					ｺﾝｸﾘｰﾄ規格	生ｺﾝ各種
					小型車割増	小型車割増無し

施工パッケージ単価一覧表

単価コード	施工名称	単位	標準単価	積算単価	条件名称	条件値
CB410260(0009)	表層（車道・路肩部）（施工ﾊﾟｯｹｰｼﾞ）	m2			1層当り平均仕上り厚(mm)	1層当り平均仕上り厚 30 mm
					材料	再生密粒度ｱｽｺﾝ(13)
					瀝青材料種類	ﾌﾟﾗｲﾑｺｰﾄ PK-3
CB430510(0010)	舗装版切断(施工ﾊﾟｯｹｰｼﾞ)	m			舗装版種別	ｱｽﾌｧﾙﾄ舗装版
					ｱｽﾌｧﾙﾄ舗装版厚	15cm以下
CB430510(0011)	舗装版切断(施工ﾊﾟｯｹｰｼﾞ)	m			舗装版種別	ｺﾝｸﾘｰﾄ舗装版
					ｺﾝｸﾘｰﾄ舗装版厚	15cm以下
CB210110(0012)	土砂等運搬(施工ﾊﾟｯｹｰｼﾞ)	m3			土質	土砂(岩塊･玉石混り土含む)
CB227010(0013)	殻運搬(施工ﾊﾟｯｹｰｼﾞ)	m3			殻発生作業	舗装版破砕
CB227010(0014)	殻運搬(施工ﾊﾟｯｹｰｼﾞ)	m3			殻発生作業	舗装版破砕
CB210020(0015)	積込（ルーズ）（施工ﾊﾟｯｹｰｼﾞ）	m3			土質	岩塊･玉石
CB410031(0016)	下層路盤（歩道部）（施工ﾊﾟｯｹｰｼﾞ）	m2			平均厚さ	75mmを超え125mm以下
					材料	再生クラッシャーラン RC-40
CB240210(0017)	型枠(施工ﾊﾟｯｹｰｼﾞ)	m2			型枠の種類	一般型枠

バックホウ運転経費　　第　0001　号 運転単価表

1.000 時間　　当り

名　　称	単位	数　量	単　価	金　額	摘　　要
バックホウ損料	日				第0002号運転単価表
軽油 一般用	ﾘｯﾄﾙ				
特殊作業員	人				
合計	時間	1.000			
単位当り	時間	1.000	当り		

バックホウ損料　　第　0002　号 運転単価表

1.000 日　　当り

名　　称	単位	数　量	単　価	金　額	摘　　要
バックホウ機械損料 排出ガス対策型	日				

バックホウ損料　　第　0002　号 運転単価表
1.000 日　　当り

名　　称	単位	数　量	単　価	金　額	摘　　要
合計	日	1.000			
単位当り	日	1.000	当り		

バックホウ運転経費　　第　0003　号 運転単価表
1.000 時間　　当り

名　　称	単位	数　量	単　価	金　額	摘　　要
バックホウ損料	日				第0004号運転単価表
軽油 一般用	ﾘｯﾄﾙ				
特殊運転手	人				
合計	時間	1.000			

バックホウ運転経費　　第　0003　号 運転単価表
1.000 時間　　当り

名　　称	単位	数　量	単　価	金　額	摘　　要
単位当り	時間	1.000	当り		

バックホウ損料　　第　0004　号 運転単価表
1.000 日　　当り

名　　称	単位	数　量	単　価	金　額	摘　　要
バックホウ機械損料 排出ガス対策型	日				
合計	日	1.000			
単位当り	日	1.000	当り		

バックホウ運転経費　　第　0005　号 運転単価表
1.000 時間　　当り

名　　称	単位	数　量	単　価	金　額	摘　　要
バックホウ損料	時間				第0006号運転単価表

バックホウ運転経費　　第　0005　号 運転単価表
1.000 時間　　当り

名　　称	単位	数　量	単　価	金　額	摘　　要
軽油 一般用	ﾘｯﾄﾙ				
特殊運転手	人				
合計	時間	1.000			
単位当り	時間	1.000	当り		

バックホウ損料　　第　0006　号 運転単価表
1.000 時間　　当り

名　　称	単位	数　量	単　価	金　額	摘　　要
バックホウ機械損料 排出ガス対策型	時間				
合計	時間	1.000			

バックホウ損料　　第　0006　号 運転単価表
1.000 時間　　当り

名　　称	単位	数　量	単　価	金　額	摘　　要
単位当り	時間	1.000	当り		

バックホウ運転経費　　第　0007　号 運転単価表
1.000 時間　　当り

名　　称	単位	数　量	単　価	金　額	摘　　要
バックホウ損料	時間				第0008号運転単価表
軽油 一般用	ﾘｯﾄﾙ				
特殊運転手	人				
合計	時間	1.000			
単位当り	時間	1.000	当り		

バックホウ損料　　第　0008　号 運転単価表
1.000 時間　　当り

名　　称	単位	数　量	単　価	金　額	摘　　要
バックホウ機械損料 排出ガス対策型	時間				
合計	時間	1.000			
単位当り	時間	1.000	当り		

トラック運転費　　第　0009　号 運転単価表
1.000 時間　　当り

名　　称	単位	数　量	単　価	金　額	摘　　要
特殊運転手	人				
軽油 一般用	ﾘｯﾄﾙ				
トラック機械損料	時間				第0010号運転単価表

トラック運転費　　第　0009　号 運転単価表
1.000 時間　　当り

名　　称	単位	数　量	単　価	金　額	摘　　要
諸雑費	式	1.000			
合計	時間	1.000			
単位当り	時間	1.000	当り		

トラック機械損料　　第　0010　号 運転単価表
1.000 時間　　当り

名　　称	単位	数　量	単　価	金　額	摘　　要
トラック機械損料[13欄]	時間				
合計	時間	1.000			
単位当り	時間	1.000	当り		

発動発電機運転経費(賃料)					第　0011　号 運転単価表 1.000 日　　当り
名　　称	単位	数　量	単　価	金　額	摘　　要
軽油 一般用	ﾘｯﾄﾙ				
発動発電機賃料 排出ガス対策型	日				
合計	日	1.000			
単位当り	日	1.000	当り		

バックホウ運転経費					第　0012　号 運転単価表 1.000 時間　　当り
名　　称	単位	数　量	単　価	金　額	摘　　要
バックホウ損料	時間				第0013号運転単価表
軽油 一般用	ﾘｯﾄﾙ				

バックホウ運転経費　　第　0012　号 運転単価表
1.000 時間　　当り

名　　称	単位	数　量	単　価	金　額	摘　　要
特殊運転手	人				
合計	時間	1.000			
単位当り	時間	1.000	当り		

バックホウ損料　　第　0013　号 運転単価表
1.000 時間　　当り

名　　称	単位	数　量	単　価	金　額	摘　　要
バックホウ機械損料 排出ガス対策型	時間				
合計	時間	1.000			
単位当り	時間	1.000	当り		

バックホウ運転経費（賃料）　　第　0014　号 運転単価表

1.000 日　　当り

名　　称	単位	数　量	単　価	金　額	摘　　要
バックホウ賃料 排ガス対策	日				
軽油 一般用	ﾘｯﾄﾙ				
特殊運転手	人				
合計	日	1.000			
単位当り	日	1.000	当り		

発動発電機運転経費(賃料)　　第　0015　号 運転単価表

1.000 日　　当り

名　　称	単位	数　量	単　価	金　額	摘　　要
ガソリン レギュラー80オクタン価以上	ﾘｯﾄﾙ				

発動発電機運転経費(賃料)					第　0015　号 運転単価表 1.000 日　　当り
名　　称	単位	数　量	単　価	金　額	摘　　要
発動発電機賃料	日				
合計	日	1.000			
単位当り	日	1.000	当り		

数　量　総　括　表

（補　助）

管路工（自然流下）数量総括表

補　助　　真泥2工区

工　種	名　称	規　格・寸　法	数　量	単位	備　考
	路線延長	VU φ150mm　L＝　554.98 m			
		VU φ200mm　L＝　293.15 m			
		VU φ250mm			
		VU φ300mm			
		総延長　L＝　848.13 m			
土　工	バックホウ掘削	土砂　ﾊﾞｯｸﾎｳ（矢板無）	47	m3	
	〃	土砂　ﾊﾞｯｸﾎｳ（矢板無）	41	m3	
	〃	土砂　ﾊﾞｯｸﾎｳ（矢板無）	48	m3	
	〃	土砂　ﾊﾞｯｸﾎｳ（矢板無）		m3	
	〃	土砂　ﾊﾞｯｸﾎｳ（矢板有）	171	m3	
	〃	土砂　ﾊﾞｯｸﾎｳ（矢板有）	248	m3	
	〃	土砂　ﾊﾞｯｸﾎｳ（矢板有）	394	m3	
	〃	土砂　ﾊﾞｯｸﾎｳ（矢板有）	976	m3	
	基盤整形	人力仕上げ	114	m2	
	埋　戻	流用土　ﾊﾞｯｸﾎｳ ＋ ﾀﾝﾊﾟ		m3	
	〃	流用土　ﾊﾞｯｸﾎｳ ＋ ﾀﾝﾊﾟ		m3	
	〃	流用土　ﾊﾞｯｸﾎｳ ＋ ﾀﾝﾊﾟ		m3	
	〃	流用土　ﾊﾞｯｸﾎｳ ＋ ﾀﾝﾊﾟ（矢板有）		m3	
	〃	流用土　ﾊﾞｯｸﾎｳ ＋ ﾀﾝﾊﾟ（矢板無）		m3	
	〃	RC-40　ﾊﾞｯｸﾎｳ ＋ ﾀﾝﾊﾟ	116	m3	104.7+　11.6=
	〃	RC-40　ﾊﾞｯｸﾎｳ ＋ ﾀﾝﾊﾟ	221	m3	203.0+　18.0=
	〃	RC-40　ﾊﾞｯｸﾎｳ ＋ ﾀﾝﾊﾟ	347	m3	321.6+ 25.7=
	〃	RC-40　ﾊﾞｯｸﾎｳ ＋ ﾀﾝﾊﾟ（矢板有）	821	m3	771.1+ 49.9=
	〃	RC-40　ﾊﾞｯｸﾎｳ ＋ ﾀﾝﾊﾟ（矢板無）		m3	
	〃	購入土　ﾊﾞｯｸﾎｳ ＋ ﾀﾝﾊﾟ	49	m3	43.1+ 5.5=
	〃	購入土　ﾊﾞｯｸﾎｳ ＋ ﾀﾝﾊﾟ		m3	
	〃	購入土　ﾊﾞｯｸﾎｳ ＋ ﾀﾝﾊﾟ	1	m3	0.4+ 0.1=
	〃	購入土　ﾊﾞｯｸﾎｳ ＋ ﾀﾝﾊﾟ（矢板有）		m3	
	〃	購入土　ﾊﾞｯｸﾎｳ ＋ ﾀﾝﾊﾟ（矢板無）		m3	
	残土処分	土砂 ﾊﾞｯｸﾎｳ ＋ ﾀﾞﾝﾌﾟﾄﾗｯｸ　L= 0.5km	218	m3	
	〃	土砂 ﾊﾞｯｸﾎｳ ＋ ﾀﾞﾝﾌﾟﾄﾗｯｸ　L= 0.5km	288	m3	
	〃	土砂 ﾊﾞｯｸﾎｳ ＋ ﾀﾞﾝﾌﾟﾄﾗｯｸ　L= 0.5km	442	m3	
	〃	土砂 ﾊﾞｯｸﾎｳ ＋ ﾀﾞﾝﾌﾟﾄﾗｯｸ　L= 8.0km	1,924	m3	
	バックホウ積込	土砂　ﾊﾞｯｸﾎｳ	948	m3	

管路工（自然流下）数量総括表

補　助　　真泥2工区

工　種	名　称	規　格・寸　法	数　量	単位	備　考
基　礎　工	砂 基 礎	人力施工（再生砂）		m3	
	〃	機械施工（再生砂）	172	m3	50.41+ 122.00=
	砂 基 礎	人力施工（洗　砂）		m3	
	〃	機械施工（洗　砂）	89	m3	23.47+ 65.69=
配　管　工	下水道用 硬質塩化ビニール管	RRVU　円形　φ150 mm　L= 4,000 mm	520.8	m	
	〃	RRVU　円形　φ200 mm　L= 4,000 mm	281.5	m	
	〃	RRVU　円形　φ250 mm　L= 4,000 mm		m	
	〃	RRVU　円形　φ300 mm　L= 4,000 mm		m	
	上･下流用接合材	ゴム製可とう継手(拡張ﾊﾞﾝﾄﾞﾀｲﾌﾟ)　φ150用	43	個	
	〃	ゴム製可とう継手(拡張ﾊﾞﾝﾄﾞﾀｲﾌﾟ)　φ200用	26	個	
	〃	ゴム製可とう継手(拡張ﾊﾞﾝﾄﾞﾀｲﾌﾟ)　φ250用		個	
	〃	ゴム製可とう継手(拡張ﾊﾞﾝﾄﾞﾀｲﾌﾟ)　φ300用		個	
	Ｖ型自在継手	φ150用	17	個	
	〃	φ200用		個	
	〃	φ250用		個	
	〃	φ300用		個	
	管明示シート	150mm×50m	802	m	

マンホール工数量総括表

補　助　　真泥2工区

工　種	名　称	規　格・寸　法	数　量	単位	備　考
１号マンホール	ブロック底部工	φ900　ｲﾝﾊﾞｰﾄ基礎材含む	16	箇所	
	〃	φ900　ｲﾝﾊﾞｰﾄのみ		箇所	
	〃	φ900　基礎材含む(ｲﾝﾊﾞｰﾄ無し)	2	箇所	
	〃	φ900　ｲﾝﾊﾞｰﾄ含む　基礎コンＡ型		箇所	
	〃	φ900　ｲﾝﾊﾞｰﾄ含む　基礎コンＢ型	3	箇所	
	〃	φ900　ｲﾝﾊﾞｰﾄ含む　基礎コンＣ型		箇所	
	〃	φ900　ｲﾝﾊﾞｰﾄ含む　基礎コンＤ型		箇所	
	管取付壁ブロック	φ900 × 600	3	個	
	〃	φ900 × 900		個	
	〃	φ900 × 1200	4	個	
	〃	φ900 × 1500	4	個	
	〃	φ900 × 1800	10	個	
	直壁ブロック	φ900 × 300	3	個	
	〃	φ900 × 600	2	個	
	〃	φ900 × 900	3	個	
	〃	φ900 × 1200	2	個	
	〃	φ900 × 1500		個	
	〃	φ900 × 1800		個	
	斜壁ブロック	φ600 × 150 （ 床版 ）	2	個	
	〃	φ600 × 900 × 300	2	個	
	〃	φ600 × 900 × 450	12	個	
	〃	φ600 × 900 × 600	5	個	
	削　孔	φ 50 用		箇所	
	〃	φ 75 用		箇所	
	〃	φ100 用	1	箇所	
	〃	φ125 用		箇所	
	〃	φ150 用	15	箇所	
	〃	φ200 用	13	箇所	
	マンホール設置工	1-A　MH≦3.00	15	箇所	
	〃	1-B　3.00＜MH≦4.00	6	箇所	
	〃	1-C　4.00＜MH≦5.00		箇所	

マンホール工数量総括表

補　助　　真泥2工区

工　種	名　称	規　格・寸　法	数　量	単位	備　考
A1号マンホール	ブロック底部工	φ900-600　ｲﾝﾊﾞｰﾄ基礎工含む	10	箇所	
	〃	φ900-600　ｲﾝﾊﾞｰﾄのみ		箇所	
	〃	φ900-600　基礎工含む(ｲﾝﾊﾞｰﾄ無し)		箇所	
	管取付壁ブロック	φ900-600 ×　600		個	
	〃	φ900-600 ×　900	10	個	
	直壁ブロック	φ900-600 ×　300	3	個	
	〃	φ900-600 ×　600	5	個	
	〃	φ900-600 ×　900	1	個	
	斜壁ブロック	φ600 × 150 （ 床版 ）		個	
	〃	φ600 × 900 × 450	9	個	
	〃	φ600 × 900 × 600	1	個	
	削　孔	φ 50 用		箇所	
	〃	φ 75 用		箇所	
	〃	φ100 用	1	箇所	
	〃	φ125 用		箇所	
	〃	φ150 用	13	箇所	
	〃	φ200 用		箇所	
	〃	φ250 用		箇所	
	〃	φ300 用		箇所	
	マンホール設置工	A1-A　MH≦2.00	4	箇所	
	〃	A1-B　2.00＜MH≦3.00	6	箇所	
	〃	A1-C　3.00＜MH≦5.00		箇所	

マンホール工数量総括表

補　助　　真泥2工区

工　種	名　称	規　格・寸　法	数　量	単位	備　考
1号 レジンマンホール	ブロック底部工	φ900　ｲﾝﾊﾞｰﾄ基礎材含む		箇所	
	〃	φ900　ｲﾝﾊﾞｰﾄのみ		箇所	
	〃	φ900　基礎材含む(ｲﾝﾊﾞｰﾄ無し)	1	箇所	
	管取付壁ブロック	φ900 × 600		個	
	〃	φ900 × 900		個	
	〃	φ900 × 1200		個	
	〃	φ900 × 1500	1	個	
	直壁ブロック	φ900 × 300		個	
	〃	φ900 × 600		個	
	〃	φ900 × 900		個	
	〃	φ900 × 1200		個	
	〃	φ900 × 1500		個	
	斜壁ブロック	φ600 × 120 （ 床版 ）	1	個	
	調 整 リ ン グ	φ600 × 50	1	個	
	〃	φ600 × 100		個	
	〃	φ600 × 150	1	個	
				個	
	削　孔	φ 50 用		箇所	
	〃	φ 75 用	1	箇所	
	〃	φ100 用		箇所	
	〃	φ125 用		箇所	
	〃	φ150 用	1	箇所	
	〃	φ200 用		箇所	
	マンホール設置工	1-A’ MH≦3.00	1	箇所	
	〃	1-B’ 3.00＜MH≦4.00		箇所	
	〃	1-C’ 4.00＜MH≦5.00		箇所	
	は　し　ご	H= 300		個	
	〃	H= 600		個	
	〃	H= 900		個	
	〃	H=1,200	1	個	
	〃	H=1,500		個	
	〃	H=1,800		個	
	〃	H=2,100		個	
	〃	H=2,400		個	

マンホール工数量総括表

補　助　　真泥2工区

工　種	名　称	規　格・寸　法	数　量	単位	備　考
組立ﾏﾝﾎｰﾙ共通	調整リング	φ600 × 50	1	個	1号 A1号 1
	〃	φ600 × 100	26	個	1号 A1号 20 6
	〃	φ600 × 150	13	個	1号 A1号 7 6
	蓋及び受枠	防水，防臭 φ600 T-14 ﾃﾞｻﾞｲﾝ入 調整金具付	1	組	1号 A1号 1号ﾚｼﾞﾝ 1
	〃	防水，防臭 φ600 T-25 ﾃﾞｻﾞｲﾝ入 調整金具付	31	組	1号 A1号 1号ﾚｼﾞﾝ 21 9 1
副管工	副管用ﾏﾝﾎｰﾙ継手	φ150 × 150	7	個	
	〃	φ200 × 150	2	個	
	〃	φ250 × 200		個	
	接着受口90° 曲管	φ125		個	
	〃	φ150	9	個	
	〃	φ200		個	
	塩ビ直管	VUφ125		m	
	〃	VUφ150	6.7	m	
	〃	VUφ200		m	
	固定バンド	φ125		個	
	〃	φ150	18	個	
	〃	φ200		個	
	副管取付工	H= 1.00m未満	5	箇所	φ150 φ200 φ250 4 1
	〃	H= 1.0m以上～1.5m未満	3	箇所	φ150 φ200 φ250 2 1
	〃	H= 1.5m以上～2.0m未満		箇所	φ150 φ200 φ250
	〃	H= 2.0m以上～2.5m未満		箇所	φ150 φ200 φ250
	〃	H= 2.5m以上～3.0m未満	1	箇所	φ150 φ200 φ250 1
圧送接続工	塩ビ直管	VPφ50		m	
	〃	VPφ75		m	
	〃	VPφ100		m	
	接着受口90° 曲管	φ50		個	
	〃	φ75		個	
	接着受口90° 曲管	φ100		個	
	固定バンド	φ50		個	
	〃	φ75		個	
	〃	φ100		個	

マンホール工数量総括表

補　助　　真泥2工区

工　種	名　称	規　格・寸　法	数　量	単位	備　考
塩ビ製小型 マンホール	小型マンホール工	(KT,ST,L,DR) ﾏﾝﾎｰﾙ径300mm 起点及び中間形式　H≦2.0m	14	箇所	材工共
	〃	(KT,ST,L,DR) ﾏﾝﾎｰﾙ径300mm 起点及び中間形式　2.0m＜H≦3.5m	3	箇所	材工共
	〃	(90Y,45Y) ﾏﾝﾎｰﾙ径300mm 底部会合形式　H≦2.0m		箇所	材工共
	〃	(90Y,45Y) ﾏﾝﾎｰﾙ径300mm 底部会合形式　2.0m＜H≦3.5m		箇所	材工共
	マルチインバート	MH　ﾏﾙﾁ　H=　600（φ150 - 300）		個	
	〃	MH　ﾏﾙﾁ　H=　800（φ150 - 300）	1	個	
	〃	MH　ﾏﾙﾁ　H=1,000（φ150 - 300）	2	個	
	〃	MH　ﾏﾙﾁ　H=1,200（φ150 - 300）		個	
	〃	MH　ﾏﾙﾁ　H=1,400（φ150 - 300）	1	個	
	〃	MH　ﾏﾙﾁ　H=1,600（φ150 - 300）	1	個	
	〃	MH　ﾏﾙﾁ　H=1,800（φ150 - 300）	3	個	
	〃	MH　ﾏﾙﾁ　H=2,000（φ150 - 300）	1	個	
	〃	MH　ﾏﾙﾁ　H=　600（φ200 - 300）		個	
	〃	MH　ﾏﾙﾁ　H=　800（φ200 - 300）		個	
	〃	MH　ﾏﾙﾁ　H=1,000（φ200 - 300）		個	
	〃	MH　ﾏﾙﾁ　H=1,200（φ200 - 300）		個	
	〃	MH　ﾏﾙﾁ　H=1,400（φ200 - 300）		個	
	〃	MH　ﾏﾙﾁ　H=1,600（φ200 - 300）		個	
	〃	MH　ﾏﾙﾁ　H=1,800（φ200 - 300）		個	
	〃	MH　ﾏﾙﾁ　H=2,000（φ200 - 300）		個	
	桝 用 立 管	ゴム受口　H=　300（φ300）		個	
	〃	ゴム受口　H=　600（φ300）		個	
	〃	ゴム受口　H=　900（φ300）		個	
	〃	ゴム受口　H=1,200（φ300）		個	
	マルチ用支管	φ150 - 300	9	個	
	〃	φ200 - 300		個	
	塩ビ製ﾏﾝﾎｰﾙ据付工	φ300	9	箇所	
	蓋 及 び 受 枠	防水，防臭　φ300　T- 8		箇所	内蓋沈下防止板 中間ﾘﾝｸﾞ含む
	〃	防水，防臭　φ300　T-14	5	箇所	内蓋沈下防止板 中間ﾘﾝｸﾞ含む
	〃	防水，防臭　φ300　T-25	21	箇所	内蓋沈下防止板 中間ﾘﾝｸﾞ含む
	鋳鉄製防護蓋設置工		26	箇所	

取付管工 数量総括表

補助　　真泥2工区

工　種	名　称	規　格・寸　法	数　量	単位	備　考
土　工	バックホウ掘削	土砂　ﾊﾞｯｸﾎｳ（矢板無）	4	m3	
	〃	土砂　ﾊﾞｯｸﾎｳ（矢板有）	8	m3	
	基盤整形	人力仕上げ	6	m2	
	埋　戻	流用土　ﾊﾞｯｸﾎｳ ＋ ﾀﾝﾊﾟ		m3	
	〃	RC-40　ﾊﾞｯｸﾎｳ ＋ ﾀﾝﾊﾟ	8	m3	
	〃	購入土　ﾊﾞｯｸﾎｳ ＋ ﾀﾝﾊﾟ	1	m3	
	残土処分	土砂 ﾊﾞｯｸﾎｳ ＋ ﾀﾞﾝﾌﾟﾄﾗｯｸ　L= 0.5km	12	m3	
	〃	土砂 ﾊﾞｯｸﾎｳ ＋ ﾀﾞﾝﾌﾟﾄﾗｯｸ　L= 8.0km	12	m3	
	バックホウ積込	土砂　ﾊﾞｯｸﾎｳ	12	m3	
取付管工	取付管及び支管工	塩ビ管　RRVUφ100	13	箇所	10+ 3=
	標示テープ	折りたたみ式　アルタン付　150mm×50m	15	m	
配管工	配管用ｽﾃﾝﾚｽ鋼鋼管	SUS304 100A		m	
	ＶＳ継手	φ100		箇所	
	鋼製さや管推進工 S54(T4-35-1)	300A-φ100 L=2.00m	1	式	

公 共 汚 水 桝 工　数 量 総 括 表

補　助　　真泥2工区

工　種	名　称	規　格 ・ 寸　法	数　量	単位	備　考
土　工	バックホウ掘削	土砂　ﾊﾞｯｸﾎｳ（矢板無）	6	m3	
	〃	土砂　ﾊﾞｯｸﾎｳ（矢板有）	11	m3	
	〃	土砂　ﾊﾞｯｸﾎｳ（矢板有）		m3	
	〃	土砂　ﾊﾞｯｸﾎｳ（矢板有）	29	m3	
	埋　戻	流用土　ﾊﾞｯｸﾎｳ ＋ ﾀﾝﾊﾟ	13	m3	3.50 +9.22　=
	〃	流用土　ﾊﾞｯｸﾎｳ ＋ ﾀﾝﾊﾟ		m3	
	〃	流用土　ﾊﾞｯｸﾎｳ ＋ ﾀﾝﾊﾟ	25	m3	
	〃	購入土　ﾊﾞｯｸﾎｳ ＋ ﾀﾝﾊﾟ		m3	
	〃	購入土　ﾊﾞｯｸﾎｳ ＋ ﾀﾝﾊﾟ		m3	
	〃	購入土　ﾊﾞｯｸﾎｳ ＋ ﾀﾝﾊﾟ		m3	
	残　土　処　分	土砂 ﾊﾞｯｸﾎｳ ＋ ﾀﾞﾝﾌﾟﾄﾗｯｸ　L= 0.5km	4	m3	2.50 +1.66　=
	〃	土砂 ﾊﾞｯｸﾎｳ ＋ ﾀﾞﾝﾌﾟﾄﾗｯｸ　L= 0.5km		m3	
	〃	土砂 ﾊﾞｯｸﾎｳ ＋ ﾀﾞﾝﾌﾟﾄﾗｯｸ　L= 0.5km	4	m3	
	〃	土砂 ﾊﾞｯｸﾎｳ ＋ ﾀﾞﾝﾌﾟﾄﾗｯｸ　L= 8.0km	8	m3	
	バックホウ積込	土砂　ﾊﾞｯｸﾎｳ	8	m3	
	基　盤　整　形	人力仕上げ	6	m2	10ヶ所 ×0.6m2/ヶ所
公共汚水桝工	桝　設　置　工	塩化ビニル製　φ300	10	個	
	蓋	塩 ビ 製　T- 2　ミカゲ鎖付	6	枚	桝設置工に含む
	〃	保護鉄蓋　T- 8　防止版含む	4	組	
	〃	保護鉄蓋　T-14　防止版含む		組	
	〃	内　蓋　（塩ビ製）	4	枚	桝設置工に含む
	鋳鉄製蓋設置工		4	箇所	
	砕　石	RC-40 t=15cm	0.2	m3	
	保護コンクリート	18-8-25	1.2	m3	
	保護アスファルト	再生密粒度ｱｽｺﾝ(13) t=3cm　① 1.4＞B	0.5	m2	

公 共 汚 水 桝 工　数 量 総 括 表

補　助　　真泥2工区

工　種	名　称	規　格・寸　法	数　量	単位	備　考
0号マンホール	ブロック底部工	φ750　ｲﾝﾊﾞｰﾄ基礎工含む	3	箇所	
	〃	φ750　ｲﾝﾊﾞｰﾄのみ		箇所	
	〃	φ750　基礎工含む(ｲﾝﾊﾞｰﾄ無し)		箇所	
	管取付壁ブロック	φ750 ×　600		個	
	〃	φ750 ×　900		個	
	〃	φ750 × 1,200	1	個	
	〃	φ750 × 1,500	1	個	
	〃	φ750 × 1,800	1	個	
	直壁ブロック	φ750 ×　300	1	個	
	〃	φ750 ×　600		個	
	〃	φ750 ×　900		個	
	〃	φ750 × 1,200		個	
	〃	φ750 × 1,500		個	
	〃	φ750 × 1,800		個	
	斜壁ブロック	φ750 × 150 （ 床版 ）		個	
	〃	φ600 × 750 × 300	1	個	
	〃	φ600 × 750 × 450	1	個	
	〃	φ600 × 750 × 600	1	個	
	削　　孔	φ100 用		箇所	
	〃	φ150 用		箇所	
	マンホール設置工	0-A　MH≦2.00	1	箇所	
	〃	0-B　2.00＜MH≦3.00	2	箇所	
	〃	0-C　3.00＜MH≦5.00		箇所	
組立ﾏﾝﾎｰﾙ共通	調 整 リ ン グ	φ600 ×　50		個	
	〃	φ600 × 100	3	個	
	〃	φ600 × 150	1	個	
	蓋 及 び 受 枠	防水，防臭　φ600　T-14 ﾃﾞｻﾞｲﾝ入　調整金具付	3	組	
	〃	防水，防臭　φ600　T-25 ﾃﾞｻﾞｲﾝ入　調整金具付		組	

舗 装 復 旧 工　数 量 総 括 表

補　助　　真泥2工区

工　種	名　称	規　格・寸　法	数　量	単位	備　考
舗装取壊工	AS 版　切　断	ｱｽﾌｧﾙﾄ　15cmまで	1,755	m	
	C0 版　切　断	ｺﾝｸﾘｰﾄ　15cmまで	58	m	
	AS版切断排水処分	ｱｽﾌｧﾙﾄ　15cmまで	11	m3	延長×0.00638m3/m
	C0版切断排水処分	ｺﾝｸﾘｰﾄ　15cmまで	0.6	m3	延長×0.01020m3/m
	舗 装 版 取 壊	Ａｓ版　ﾊﾞｯｸﾎｳ	6	m3	
	〃	Ａｓ版　ﾊﾞｯｸﾎｳ	8	m3	
	〃	Ａｓ版　ﾊﾞｯｸﾎｳ	12	m3	
	〃	Ａｓ版　ﾊﾞｯｸﾎｳ	18	m3	
	〃	Ｃｏ版　ﾊﾞｯｸﾎｳ	2	m3	
	〃	Ｃｏ版　ﾊﾞｯｸﾎｳ	0.2	m3	
	〃	Ｃｏ版　ﾊﾞｯｸﾎｳ		m3	
	〃	Ｃｏ版　ﾊﾞｯｸﾎｳ		m3	
	舗 装 版 処 分	アスファルト版 ﾊﾞｯｸﾎｳ ＋ ﾀﾞﾝﾌﾟﾄﾗｯｸ　L= 0.5km	6	m3	
	〃	アスファルト版 ﾊﾞｯｸﾎｳ ＋ ﾀﾞﾝﾌﾟﾄﾗｯｸ　L= 0.5km	8	m3	
	〃	アスファルト版 ﾊﾞｯｸﾎｳ ＋ ﾀﾞﾝﾌﾟﾄﾗｯｸ　L= 0.5km	12	m3	
	〃	アスファルト版 ﾊﾞｯｸﾎｳ ＋ ﾀﾞﾝﾌﾟﾄﾗｯｸ　L= 5.6km	44	m3	
	〃	コンクリート版 ﾊﾞｯｸﾎｳ ＋ ﾀﾞﾝﾌﾟﾄﾗｯｸ　L= 0.5km	2	m3	
	〃	コンクリート版 ﾊﾞｯｸﾎｳ ＋ ﾀﾞﾝﾌﾟﾄﾗｯｸ　L= 0.5km	0.2	m3	
	〃	コンクリート版 ﾊﾞｯｸﾎｳ ＋ ﾀﾞﾝﾌﾟﾄﾗｯｸ　L= 0.5km		m3	
	〃	コンクリート版 ﾊﾞｯｸﾎｳ ＋ ﾀﾞﾝﾌﾟﾄﾗｯｸ　L= 5.6km	2	m3	
	バックホウ積込	As殻　Co殻　ﾊﾞｯｸﾎｳ	28	m3	
舗装仮復旧工	表　層　工	再生密粒度ｱｽｺﾝ(13) t=3cm　① 1.4＞B	870.0	m2	PK-3
	〃	再生密粒度ｱｽｺﾝ(13) t=5cm　① 1.4＞B		m2	PK-3
	下 層 路 盤 工	砕石　RC-40　t=10cm　① 1.4＞B	849	m2	
	〃	砕石　RC-40　t=14cm　① 1.4＞B		m2	
	〃	砕石　RC-40　t=20cm　① 1.4＞B		m2	
	敷　砂　利	C-40　t=5cm		m2	
	不　陸　整　正	ﾓｰﾀｰｸﾞﾚｰﾀﾞｰ　補足材無		m2	

処 分 工 数 量 総 括 表

補 助　　真泥2工区

工　種	名　称	規　格・寸　法	数 量	単位	備　考
舗装版処分工	AS 版 処 分		44	m3	
	C0 版 処 分		2	m3	
	汚 泥 処 分	舗装切断排水	13.0	t	舗装切断排水の単位体積 重量　1.10ｔ/m3
構造物処分工	C0 殻 処 分	無筋	5	m3	

付帯工 数量総括表

補 助　　真泥2工区

工　種	名　称	規　格・寸　法	数　量	単位	備　考
既設雑排水布設替工	小型マンホール工	(KT,ST,L,DR) ﾏﾝﾎｰﾙ径300mm 起点及び中間形式　H≦2.0m	9	箇所	材工共
	下水道用 硬質塩化ビニール管	RRVU　円形　φ100 mm　L= 4,000 mm	20.0	m	
	〃	RRVU　円形　φ200 mm　L= 4,000 mm	83.0	m	
	構造物取壊し工	無筋ｺﾝｸﾘｰﾄ	5	m3	
	コンクリート殻処分	無筋ｺﾝｸﾘｰﾄ ﾊﾞｯｸﾎｳ ＋ ﾀﾞﾝﾌﾟﾄﾗｯｸ　L= 0.5km	4	m3	
	コンクリート殻処分	無筋ｺﾝｸﾘｰﾄ ﾊﾞｯｸﾎｳ ＋ ﾀﾞﾝﾌﾟﾄﾗｯｸ　L= 0.5km	1	m3	
	コンクリート殻処分	無筋ｺﾝｸﾘｰﾄ ﾊﾞｯｸﾎｳ ＋ ﾀﾞﾝﾌﾟﾄﾗｯｸ　L= 0.5km		m3	
	コンクリート殻処分	無筋ｺﾝｸﾘｰﾄ ﾊﾞｯｸﾎｳ ＋ ﾀﾞﾝﾌﾟﾄﾗｯｸ　L= 5.6km	5	m3	
	バックホウ積込	As殻　Co殻　ﾊﾞｯｸﾎｳ	5	m3	
横断水路布設替工(本管)	U型側溝撤去	再利用撤去、L=600mm　60kg以下	1.2	m	
	U型側溝布設	旧材利用 L=600mm　60kg以下	1.2	m	
	U型側溝撤去	再利用撤去、L=600mm　60kgを超え300kg以下		m	
	U型側溝布設	旧材利用 L=600mm　60kgを超え300kg以下		m	
	U型側溝撤去	再利用撤去、L=1000mm　1000kg以下		m	
	U型側溝布設	旧材利用 L=1000mm　1000kg以下		m	
	U型側溝撤去	再利用撤去、L=2000mm　1000kg以下	4.0	m	
	U型側溝布設	旧材利用 L=2000mm　1000kg以下	4.0	m	
	基礎ｺﾝｸﾘｰﾄ	18-8-25	0.2	m3	
	同上型枠		1.0	m2	
横断水路布設替工(取付管)	U型側溝撤去	再利用撤去、L=600mm　60kg以下	1.2	m	
	U型側溝布設	旧材利用 L=600mm　60kg以下	1.2	m	
	U型側溝撤去	再利用撤去、L=600mm　60kgを超え300kg以下		m	
	U型側溝布設	旧材利用 L=600mm　60kgを超え300kg以下		m	
	U型側溝撤去	再利用撤去、L=1000mm　1000kg以下		m	
	U型側溝布設	旧材利用 L=1000mm　1000kg以下		m	
	U型側溝撤去	再利用撤去、L=2000mm　1000kg以下		m	
	U型側溝布設	旧材利用 L=2000mm　1000kg以下		m	
	基礎ｺﾝｸﾘｰﾄ	18-8-25	0.1	m3	
	同上型枠		0.2	m2	
	石積工	現場発生材	1	m2	

仮設工 数量総括表

補 助　　真泥2工区

工　種	名　称	規　格・寸　法	数 量	単位	備　考
土 留 工	軽 量 鋼 矢 板	A－Ⅰ型　H= 1.51 ～ 2.00 m	92	m	
	〃	A－Ⅱ型　H= 2.01 ～ 2.40 m	14	m	
	軽 量 鋼 矢 板	B－Ⅰ型　H= 1.51 ～ 2.00 m	44	m	
	〃	B－Ⅱ型　H= 2.01 ～ 2.50 m	68	m	
	軽 量 鋼 矢 板	C－Ⅰ型　H= 1.51 ～ 2.00 m	35	m	
	〃	C－Ⅱ型　H= 2.01 ～ 2.50 m	122	m	
	〃	C－Ⅲ型　H= 2.51 ～ 3.00 m	5	m	
	〃	C－Ⅳ型　H= 3.01 ～ 3.40 m	5	m	
	軽 量 鋼 矢 板	D－Ⅰ型　H= 1.51 ～ 2.00 m	48	m	
	〃	D－Ⅱ型　H= 2.01 ～ 2.50 m	5	m	
	〃	D－Ⅲ型　H= 2.51 ～ 3.00 m	76	m	
	〃	D－Ⅳ型　H= 3.01 ～ 3.50 m	152	m	
	〃	D－Ⅴ型　H= 3.51 ～ 3.80 m	12	m	
	建込み簡易土留工	E－Ⅰ型　H= 3.81 ～ 4.00 m		m	
	〃	E－Ⅱ型　H= 4.01 ～ 4.40 m		m	
交通管理	交通誘導員A			人	
	交通誘導員B		198	人	
水替工	水替工	φ50（作業時排水）1台　27日	1	式	
	釜場設置工		1	箇所	
	釜場撤去工		1	箇所	

数　量　集　計　表

（補　助）

管路工（自然流下） 数量集計表 （その１）

真泥2工区　　補　助

路線名	マンホール番号	管径	路線延長	土工																	備考
				掘削機種	掘削土量			基盤整形		埋戻（1）						埋戻（2）				残土処分		
					土砂		岩	土砂	岩	流用土		RC-40		購入土		流用土	RC-40		購入土	土砂	岩	
					矢板無	矢板有				矢板無	矢板有	矢板無	矢板有	矢板無	矢板有	矢板無	矢板無	矢板有	矢板無			
			m		m3	m3	m3	m2	m2	m3	m3	m3	m3	m3	m3	m3	m3	m3	m3	m3	m3	
K39	M 340 ～ M 344	φ200	8.70			16.0							10.2					1.5		16.0		
K40	M 344 ～ M 356	φ200	120.22			298.0							217.4					20.4		298.0		
K41	M 356 ～ MP 6-2	φ200	96.09			312.9							248.5					16.4		312.9		
K42	MP 6-2 ～ MP 6-4	φ200	68.14			220.6							174.8					11.6		220.6		
S48	M 333 ～ M 337	φ150	14.77		10.9			8.8						6.8					1.8	10.9		
S49	M 337 ～ M 340	φ150	37.16		7.8 5.8	2.1 22.0		7.9 6.7				17.4		5.6 0.4			2.0		1.6 0.1	9.9 27.8		
S50	M 341 ～ M 344	φ150	37.90		11.8	37.3		8.9				31.1					4.0			49.1		
S51	M 352 ～ M 356	φ150	66.60		12.0	44.6 50.0		10.6				37.3 35.9					4.1 3.2			56.6 50.0		
S52	M 361 ～ M 370	φ150	31.13			65.9						48.5					3.8			65.9		
S53	M 368 ～ M 370	φ150	29.25			51.5						35.1					3.5			51.5		
S54	M 370 ～ M 395	φ150	85.58			181.0						133.0					10.3			181.0		
S57	M 395 ～ M 399	φ150	18.12			37.4						27.3					2.2			37.4		
S58	M 398 ～ M 399	φ150	22.40		14.6			13.4				7.2					1.6			14.6		
S59	M 399 ～ M 417	φ150	29.82		11.6	19.7		11.0				17.8					3.8			31.3		
S60	M 403 ～ M 415	φ150	37.29		24.0			22.4				11.6					2.6			24.0		
S61	M 407 ～ M 415	φ150	92.99			35.1 148.7						1.2 107.7		25.6			8.8		2.1	35.1 148.7		
S62	M 415 ～ M 417	φ150	15.65		2.3	23.3		2.1				17.6					1.8			25.6		
S63	M 417 ～ MP 6-2	φ150	36.32		21.2			21.8				8.0					3.6			21.2		
人孔凸部					4.7	25.5						23.0		5.1						4.7 25.5		
					9.5	68.1 128.5						69.6	120.2							77.6 128.5		
計			848.13		136.2	1788.2		113.6				629.3	771.1	43.5			55.3	49.9	5.6	1924.4		
		φ150	554.98																			
		φ200	293.15		47.2	170.6						104.7		43.1			11.6		5.5	217.8		
		φ250			40.9	247.5						203.0					18.0			288.4		
		φ300			48.1	394.1						321.6		0.4			25.7		0.1	442.2		
						976.0							771.1					49.9		976.0		

管路工（自然流下） 数量集計表 （その２）

真泥2工区　　補　助

NO.1

路線名	マンホール番号	管径	管材 管種管径別数量延長 塩ビ管（ＶＵ）	塩ビ管（高剛性）	ﾀﾞｸﾀｲﾙ	ｽﾃﾝﾚｽ	ゴム製可とう継手 １号 ﾚｼﾞﾝ	０号	A1号	１号	２号	３号	90° 枝付管	Ｖ型継手	90° 支管	異径 ｿｹｯﾄ	基礎工 Ｓ1 人力	機械	Ｓ2 人力	機械	備考
			m	m	m	m	本	本	本	本	本	本	本	本	本	本	m3	m3	m3	m3	
																	上段 ： 洗 砂 下段 ： 再生砂		上段 ： 洗 砂 下段 ： 再生砂		
K39	M 340 ～ M 344	φ200	7.80				1			1								0.77		2.15	
K40	M 344 ～ M 356	φ200	114.82							12								7.67 3.72		21.48 10.42	
K41	M 356 ～ MP 6-2	φ200	92.49							8								9.20		25.72	
K42	MP 6-2 ～ MP 6-4	φ200	66.34							4								6.60		18.49	
S48	M 333 ～ M 337	φ150	13.34						1					1				0.85		1.99	
S49	M 337 ～ M 340	φ150	34.15				1		3					1				2.55		6.03	
S50	M 341 ～ M 344	φ150	35.76							1				2				3.15		7.50	
S51	M 352 ～ M 356	φ150	63.94							1				2				5.91		14.09	
S52	M 361 ～ M 370	φ150	28.64						4					1				2.90		6.96	
S53	M 368 ～ M 370	φ150	27.80						1					1				2.88		6.89	
S54	M 370 ～ M 395	φ150	81.46						7	1								8.14		19.53	
S57	M 395 ～ M 399	φ150	16.32							4								1.61		3.84	
S58	M 398 ～ M 399	φ150	21.64							1								1.31		3.06	
S59	M 399 ～ M 417	φ150	27.56							2				2				2.15		5.11	
S60	M 403 ～ M 415	φ150	35.67							1				2				2.21		5.15	
S61	M 407 ～ M 415	φ150	87.04						4	1				5				9.03		21.69	
S62	M 415 ～ M 417	φ150	13.85							4								1.24		2.95	
S63	M 417 ～ MP 6-2	φ150	33.62							6								1.99		4.64	
人孔凸部																					
計			802.24				2		20	47				17				23.47 50.41		65.69 122.00	
		φ150	520.79				1		20	22				17							
		φ200	281.45				1			25											
		φ250																			
		φ300																			

人孔凸部数量計算書（ 自然流下 ）

補　助　　山田南地区　真泥2工区

路線名	人孔番号	道路種別	人孔種別	掘削機種	表層厚	土工 人孔掘削土量 延長	幅	掘削幅	掘削深	数量	埋戻土量 高さ	断面積	RC-40	購入土	残土処分	舗装仮復旧 舗装取壊し アスファルト 切断	取壊し	コンクリート 切断	取壊し	アスファルト舗装 表層 厚	数量	下層路盤 厚	数量	舗装復旧工 コンクリート舗装 表層 厚	影響幅	数量	上層路盤 厚	数量	路盤掘削 厚	数量
					m	m	m	m	m	m³	m	m²	m³	m³	m³	m	m³	m	m³	cm	m²	cm	m²	cm	m	m²	cm	m²	cm	m³
K39	M340	B-1	ﾚｼﾞﾝ		0.05	2.36	1.36	1.00	1.81	5.6	1.71	3.21	5.1		5.6	2.7	0.2			3	3.2	10	3.2							
K40	M344	B-1	1号		0.05	2.40	1.40	1.00	1.77	5.8	1.67	3.36	5.2		5.8	2.8	0.2			3	3.4	10	3.4							
	M345	B-1	1号		0.05	2.40	1.40	1.00	1.74	5.7	1.64	3.36	5.1		5.7	2.8	0.2			3	3.4	10	3.4							
	M346	B-1	1号		0.05	2.40	1.40	1.00	2.21	7.3	2.11	3.36	6.7		7.3	2.8	0.2			3	3.4	10	3.4							
	M347	B-1	1号		0.05	2.40	1.40	1.00	2.87	9.5	2.77	3.36	8.9		9.5	2.8	0.2			3	3.4	10	3.4							
	M348	B-1	1号		0.05	2.40	1.40	1.00	2.75	9.1	2.65	3.36	8.5		9.1	2.8	0.2			3	3.4	10	3.4							
	M349	B-1	1号		0.05	2.40	1.40	1.00	2.78	9.2	2.68	3.36	8.6		9.2	2.8	0.2			3	3.4	10	3.4							
K41	M356	B-1	1号		0.05	2.40	1.40	1.00	3.36	11.1	3.26	3.36	10.5		11.1	2.8	0.2			3	3.4	10	3.4							
	M357	B-1	1号		0.05	2.40	1.40	1.00	3.01	9.9	2.91	3.36	9.3		9.9	2.8	0.2			3	3.4	10	3.4							
	M357-1	B-1	1号		0.05	2.40	1.40	1.00	3.20	10.6	3.10	3.36	10.0		10.6	2.8	0.2			3	3.4	10	3.4							
	MP6-1	B-1	1号		0.05	2.40	1.40	1.00	3.55	11.8	3.45	3.36	11.2		11.8	2.8	0.2			3	3.4	10	3.4							
K42	MP6-2	B-1	1号		0.05	2.40	1.40	1.00	3.63	12.0	3.53	3.36	11.4		12.0	2.8	0.2			3	3.4	10	3.4							
	MP6-3	B-1	1号		0.05	2.40	1.40	1.00	2.99	9.9	2.89	3.36	9.3		9.9	2.8	0.2			3	3.4	10	3.4							
	MP6-4	B-1	1号		0.05	2.40	1.40	1.00	3.33	11.0	3.23	3.36	10.4		11.0	2.8	0.2			3	3.4	10	3.4							
S49	M337	C-5	A1号		0.10	2.20	1.60	0.60	1.44	4.7	1.44	3.52		5.1	4.7			3.2	0.4											
	M339-1	B-5	A1号		0.05	2.40	1.40	1.00	2.08	6.8	1.98	3.36	6.2		6.8	2.8	0.2			3	3.4	10	3.4							
S52	M361	B-5	A1号		0.05	2.40	1.40	1.00	2.11	6.9	2.01	3.36	6.3		6.9	2.8	0.2			3	3.4	10	3.4							
	M363	B-5	A1号		0.05	2.40	1.40	1.00	2.07	6.8	1.97	3.36	6.2		6.8	2.8	0.2			3	3.4	10	3.4							
合　計										153.7			138.9	5.1	153.7	47.5	3.4	3.2	0.4		57.6		57.6							
種別数量		B-1						素掘		4.7				5.1	4.7	39.1			0.4	3	47.4	10	47.4							
		B-5														8.4					10.2		10.2							
		C-5											18.7		20.5		0.6	3.2												
															128.5		2.8													
								矢板																						
										20.5																				
										128.5			120.2																	

人孔凸部数量計算書（ 自然流下 ）

補　助　　山田南地区　真泥2工区

路線名	人孔番号	道路種別	人孔種別	掘削機種	表層厚	土工 人孔掘削土量 延長	幅	掘削幅	掘削深	数量	埋戻土量 高さ	断面積	RC-40	購入土	残土処分	舗装仮復旧 舗装取壊し アスファルト 切断	取壊し	コンクリート 切断	取壊し	アスファルト舗装 表層 厚	数量	下層路盤 厚	数量	舗装復旧工 コンクリート舗装 表層 厚	影響幅	数量	上層路盤 厚	数量	路盤掘削 厚	数量
					m	m	m	m	m	m³	m	m²	m³	m³	m³	m	m³	m	m³	cm	m²	cm	m²	cm	m	m²	cm	m²	cm	m³
S54	M370	B-5	A1号		0.05	2.40	1.40	1.00	2.38	7.8	2.28	3.36	7.2		7.8	2.8	0.2			3	3.4	10	3.4							
	M371	B-5	A1号		0.05	2.40	1.40	1.00	2.15	7.1	2.05	3.36	6.5		7.1	2.8	0.2			3	3.4	10	3.4							
	M372	B-5	A1号		0.05	2.40	1.40	1.00	2.15	7.1	2.05	3.36	6.5		7.1	2.8	0.2			3	3.4	10	3.4							
	M373	B-5	A1号		0.05	2.40	1.40	1.00	1.73	5.6	1.63	3.36	5.0		5.6	2.8	0.2			3	3.4	10	3.4							
S57	M395	B-5	1号		0.05	2.40	1.40	1.00	2.14	7.0	2.04	3.36	6.4		7.0	2.8	0.2			3	3.4	10	3.4							
	M396	B-5	1号		0.05	2.40	1.40	1.00	2.00	6.6	1.90	3.36	5.9		6.6	2.8	0.2			3	3.4	10	3.4							
S59	M399	B-1	1号		0.05	2.40	1.40	1.00	1.96	6.4	1.86	3.36	5.8		6.4	2.8	0.2			3	3.4	10	3.4							
S61	M413	B-5	A1号		0.05	2.40	1.40	1.00	1.97	6.5	1.87	3.36	5.8		6.5	2.8	0.2			3	3.4	10	3.4							
	M414	B-5	A1号		0.05	2.40	1.40	1.00	1.77	5.8	1.67	3.36	5.2		5.8	2.8	0.2			3	3.4	10	3.4							
S62	M415	B-5	1号		0.05	2.40	1.40	1.00	1.74	5.7	1.64	3.36	5.1		5.7	2.8	0.2			3	3.4	10	3.4							
	M416	B-5	1号		0.05	2.40	1.40	1.00	2.27	7.5	2.17	3.36	6.9		7.5	2.8	0.2			3	3.4	10	3.4							
S63	M417	B-1	1号		0.05	2.20	1.60	0.60	1.19	4.0	1.09	3.52	3.4		4.0	3.2	0.2			3	3.5	10	3.5							
	M418	B-1	1号		0.05	2.20	1.60	0.60	0.88	2.9	0.78	3.52	2.3		2.9	3.2	0.2			3	3.5	10	3.5							
	M418-1	B-1	1号		0.05	2.20	1.60	0.60	0.78	2.6	0.68	3.52	1.9		2.6	3.2	0.2			3	3.5	10	3.5							
合　計										82.6			73.9		82.6	40.4	2.8				47.9		47.9							
種別数量		B-1						素掘								12.4				3	13.9	10	13.9							
		B-5											23.0		25.5	28.0	0.8				34.0		34.0							
										9.5			50.9		57.1		2.0													
								矢板																						
										25.5																				
										47.6																				
総　計										236.3			212.8	5.1	236.3	87.9	6.2	3.2	0.4		105.5		105.5							
種別数量		B-1						素掘		4.7				5.1	4.7	51.5			0.4	3	61.3	10	61.3							
		B-5											23.0		25.5	36.4	0.8			3	44.2	10	44.2							
		C-5								9.5			69.6		77.6		2.6	3.2												
															128.5		2.8													
								矢板																						
										25.5																				
										68.1																				
										128.5			120.2																	

１号人孔　（組立マンホ―ル）　数量集計表

真泥2工区　　補　助

路線名	ブロック類																					蓋及び受枠		削孔							マンホール設置工			備考
	底版		管取付壁					直壁						斜壁				調整リング						流入管										
	PB	IB無し	600	900	1200	1500	1800	300	600	900	1200	1500	1800	150	300	450	600	50	100	150	T-14	T-25	φ50	φ75	φ100	φ125	φ150	φ200	φ250	1-A	1-B	1-C	
	個		個	個	個	個	個	個	個	個	個	個	個	個	個	個	個	個	個	個	枚	枚	箇所	箇所	箇所	箇所	箇所	箇所	箇所	箇所	箇所	箇所	
K40	6				2	1	3	3								3	3		6	1		6			1		1	6		6			
K41	4						4		1	2	1				1	3			5	1		4					1	4			4		
K42	2	1					3		1	1	1					3			4	1		3					1	3		1	2		
S57	1	1				2									1	1			4			2					3			2			
S59	1				1												1			1		1					2			1			
S62	2				1	1										1	1		1	1		2					3			2			
S63	3		3											2		1		1		2		3					4			3			
計	19	2	3		4	4	10	3	2	3	2			2	2	12	5	1	20	7		21			1		15	13		15	6		

Ａ１号人孔　（組立マンホール）　数量集計表

真泥2工区　　補　助

路線名	ブロック類																					蓋及び受枠		削孔							マンホール設置工			備考
	底版		躯体ブロック					直壁						斜壁				調整リング						流入管										
	PB		600	900				300	600	900				150		450	600	50	100	150	T-14	T-25	φ50	φ75	φ100	φ125	φ150	φ200	φ250	A1-A	A1-B	A1-C	
	個		個	個	個	個	個	個	個	個	個	個	個	個	個	個	個	個	個	個	枚	枚	箇所	箇所	箇所	箇所	箇所	箇所	箇所	箇所	箇所	箇所	
S49	2			2					1							2			1	1	1	1			1		3			1	1		
S52	2			2					2							2				2		2					3				2		
S54	4			4				1	2	1						4			5	1		4					5			1	3		
S61	2			2				2								1	1			2		2					2			2			
計	10			10				3	5	1						9	1		6	6	1	9			1		13			4	6		

１号人孔 （組立レジンマンホール） 数量集計表

真泥2工区　　補　助　　NO.1

路線名	ブロック類															はしご								蓋及び受枠		削孔 流入管						マンホール設置工			備考
	底版		躯体ブロック				直壁					床版	調整リング																						
	90	IB無し	600	900	1200	1500	300	600	900	1200	1500	120	50	100	150	300	600	900	1200	1500	1800	2100	2400	T-14	T-25	箇所	箇所	箇所	箇所	箇所	箇所	1-A’	1-B’	1-C’	
	個	個	個	個	個	個	個	個	個	個	個	個	個	個	個	個	個	個	個	個	個	個	個	枚	枚	φ50	φ75	φ100	φ125	φ150	φ200	箇所	箇所	箇所	
K39		1				1						1	1		1				1						1		1			1		1			
計		1				1						1	1		1				1						1		1			1		1			

塩ビ製小口径人孔数量集計表

真泥2工区　　補　助　　NO.1

路線名	本管径	インバート及び付帯資材																									小型マンホール設置工				その他資材		蓋及び受枠			備考
		起点・中間点								合流点					MHマルチ落差工								立管				起点・中間点		底部合流		90°	塩ビ直管				
		KT	ST	15L	30L	45L	60L	75L	90L	45Y	60Y	90Y	90WY	WLS	600	800	1000	1200	1400	1600	1800	2000	300	600	900	1200	H≦2.0	H≦3.5	H≦2.0	H≦3.5	支管	φ300	T- 8	T-14	T-25	
		個	個	個	個	個	個	個	個	個	個	個	個	個	個	個	個	個	個	個	個	個	個	個	個	個	個	個	個	個	個	m	枚	枚	枚	
S48	φ150		1																1								1				1	0.634		2		
S49	φ150				1											1											1				1	0.306		1	1	
S50	φ150		1			1															1						2				1	1.569			3	
S51	φ150				1				1								1				1						1	1			2	2.856			4	
S52	φ150				1																							1				1.525			1	
S53	φ150							1												1							1				1	1.189			2	
S54	φ150																					1									1				1	
S58	φ150																1														1				1	
S59	φ150		1		1																						2					1.093			2	
S60	φ150		1		1																						2					1.140			2	
S61	φ150		2 1	1		1															1						4	1			1	7.167		2	4	
計			7	1	5	2		1	1							1	2		1	1	3	1					14	3			9	17.479		5	21	
種別数量	φ150		7	1	5	2		1	1							1	2		1	1	3	1														
	φ200																																			

※インバート　上段H≦2.00　下段2.00＜H≦3.50

副　管　工　数　量　集　計　表

真泥2工区　　補　助　　NO.1

路線名	マンホール番号	副管工落差 H	本管管径	資材 副管用マンホール継手			接着受口90°曲管			塩ビ直管（VU）			固定バンド			副管取付工					備考
				150×150	200×150	250×200	φ125	φ150	φ200	φ125	φ150	φ200	φ125	φ150	φ200	1.00m 未満	1.50m 未満	2.00m 未満	2.50m 未満	3.00m 未満	
		m		個	個	個	個	個	個	m	m	m	個	個	個	ヶ所	ヶ所	ヶ所	ヶ所	ヶ所	
K40	M347	0.706	φ200		1			1			0.23			2		1					
K41	M356	1.315	φ200		1			1			0.84			2			1				
K42	MP6-2	2.879	φ150	1				1			2.5			2						1	
S49	M337	0.679	φ150	1				1			0.3			2		1					
S49	M339-1	1.325	φ150	1				1			0.95			2			1				
S54	M370	0.642	φ150	1				1			0.26			2		1					
S59	M399	1.033	φ150	1				1			0.65			2			1				
S62	M415	0.945	φ150	1				1			0.57			2		1					
S62	M416	0.760	φ150	1				1			0.38			2		1					
計				7	2			9			6.68			18		5	3			1	
			φ100												φ100						
			φ150												φ150	4	2			1	
			φ200												φ200	1	1				
			φ250												φ250						

取付管数量集計表

真泥2工区　　補　助

路線名	桝　番　号	土工 タイプ	土工 延長	土工 掘削	土工 基面	土工 埋戻 RC40	土工 埋戻 購入土	土工 埋戻 残土	取付管 管径	取付管 延長	管材 マンホール継手	管材 塩ビ継手	管材 支管 90°自在支管 φ150	支管 90°自在支管 φ200	支管 90°自在支管 φ250	支管 60°自在支管 φ150	支管 60°自在支管 φ200	支管 60°自在支管 φ250	異径ソケット φ150-100	異径ソケット φ200-150	カラー	曲管 曲管 15°	曲管 曲管 30°	曲管 曲管 45°	曲管 曲管 60°	曲管 自在曲管 0°	曲管 自在曲管 15°	曲管 自在曲管 30°	曲管 自在曲管 45°	曲管 自在曲管 60°	備考
			m	m³	m²	m³	m³	m³		m	個	個	個	個	個	個	個	個	個	個	個	個	個	個	個	個	個	個	個	個	個	
K40	T4-29-1	B- 1-Ⅰ	2.5	1.2	1.5	0.6		1.2	φ100	3.32	1															1					
K40	T4-28	B- 1-Ⅱ	3.3	4.8		3.5		4.8	φ100	6.32	1			1										1							
K41	T4-34	B- 1-Ⅱ	2.2	3.2		2.3		3.2	φ100	4.02	1			1										1							
S48	T4-26	C- 5-Ⅰ	2.3	1.0	1.4	0.3	0.4	1.0	φ100	2.80									1								1				
S49	T4-27	B- 5-Ⅰ	0.8	0.4	0.5	0.2		0.4	φ100	2.26	1																1				
S50	T4-30,T4-29-2	B- 5-Ⅰ	1.3	0.6	0.8	0.3		0.6	φ100	3.30			1						1					1		2					
S51	T4-33								φ100	1.84			1											1		1					
S54	T4-35-1,T4-37								φ100	4.18			2											2		2					
S58	T4-42	B- 5-Ⅰ	0.7	0.3	0.4	0.2		0.3	φ100	1.04			1											1		1					
S60	T4-40	B- 5-Ⅰ	1.5	0.7	0.9	0.3		0.7	φ100	2.04			1											1		1					
S61	T4-38								φ100	0.72	1		1											1							
計			14.6	12.2	5.5	7.7	0.4	12.2		31.84	5		7	2					2					9		8	2				
種別数量		B- 1-Ⅰ	2.5	1.2	1.5	0.6		1.2	φ100	31.84	5		7	2					2					9		8	2				
		B- 1-Ⅱ	5.5	8.0		5.8		8.0																							
		B- 5-Ⅰ	4.3	2.0	2.6	1.0		2.0	φ150																						
		C- 5-Ⅰ	2.3	1.0	1.4	0.3	0.4	1.0																							

取 付 管 土 工 数 量 表

1ｍ当り

土工タイプ	仮復旧表層厚	土被り	掘削	基盤整形	埋戻１		埋戻２		残土処分	砂基礎		土留工		備 考
					砕石	購入土	砕石	購入土		S1	S2	形式	延長	
	(m)	(m)	(m3)	(m2)	(m3)	(m3)	(m3)	(m3)	(m3)	(m3)	(m3)		(m)	
A- 1-Ⅰ	0.05	0.60	0.43	0.60	0.10		0.09		0.43	0.06	0.12			
A- 1-Ⅱ	0.05	1.29	1.40		0.85		0.15		1.40	0.10	0.20	A-Ⅰ	1.00	
A- 2-Ⅰ	0.05	0.60	0.43	0.60	0.10		0.09		0.43	0.06	0.12			
A- 2-Ⅱ	0.05	1.29	1.40		0.85		0.15		1.40	0.10	0.20	A-Ⅰ	1.00	
A- 3-Ⅰ	0.05	0.60	0.43	0.60	0.10		0.09		0.43	0.06	0.12			
A- 3-Ⅱ	0.05	1.29	1.40		0.85		0.15		1.40	0.10	0.20	A-Ⅰ	1.00	
A- 4-Ⅰ	0.05	0.60	0.46	0.60	0.11		0.08		0.46	0.06	0.12			
A- 4-Ⅱ	0.05	1.29	1.45		0.87		0.13		1.45	0.10	0.20	A-Ⅰ	1.00	
A- 5-Ⅰ	0.05	0.60	0.46	0.60	0.11		0.08		0.46	0.06	0.12			
A- 5-Ⅱ	0.05	1.29	1.45		0.87		0.13		1.45	0.10	0.20	A-Ⅰ	1.00	
A- 6-Ⅰ	0.05	0.60	0.46	0.60	0.11		0.08		0.46	0.06	0.12			
A- 6-Ⅱ	0.05	1.29	1.45		0.87		0.13		1.45	0.10	0.20	A-Ⅰ	1.00	
A- 7-Ⅰ	0.03	0.60	0.47	0.60	0.28				0.47	0.06	0.12			
A- 7-Ⅱ	0.03	1.29	1.47		1.16				1.47	0.10	0.20	A-Ⅰ	1.00	
B- 1-Ⅰ	0.03	0.60	0.46	0.60	0.12		0.10		0.46	0.06	0.12			
B- 1-Ⅱ	0.03	1.29	1.45		0.89		0.17		1.45	0.10	0.20	A-Ⅰ	1.00	
B- 2-Ⅰ	0.03	0.60	0.46	0.60	0.12		0.10		0.46	0.06	0.12			
B- 2-Ⅱ	0.03	1.29	1.45		0.89		0.17		1.45	0.10	0.20	A-Ⅰ	1.00	
B- 3-Ⅰ	0.03	0.60	0.46	0.60	0.15		0.07		0.46	0.06	0.12			
B- 3-Ⅱ	0.03	1.29	1.45		0.94		0.12		1.45	0.10	0.20	A-Ⅰ	1.00	
B- 4-Ⅰ	0.03	0.60	0.46	0.60	0.15		0.07		0.46	0.06	0.12			
B- 4-Ⅱ	0.03	1.29	1.45		0.94		0.12		1.45	0.10	0.20	A-Ⅰ	1.00	
B- 5-Ⅰ	0.03	0.60	0.46	0.60	0.15		0.07		0.46	0.06	0.12			
B- 5-Ⅱ	0.03	1.29	1.45		0.94		0.12		1.45	0.10	0.20	A-Ⅰ	1.00	
B- 6-Ⅰ	0.03	0.60	0.46	0.60	0.15		0.07		0.46	0.06	0.12			
B- 6-Ⅱ	0.03	1.29	1.45		0.94		0.12		1.45	0.10	0.20	A-Ⅰ	1.00	
B- 7-Ⅰ	0.03	0.60	0.43	0.60	0.15		0.07		0.43	0.06	0.12			
B- 7-Ⅱ	0.03	1.29	1.40		0.94		0.12		1.40	0.10	0.20	A-Ⅰ	1.00	
B- 8-Ⅰ	0.03	0.60	0.43	0.60	0.15		0.07		0.43	0.06	0.12			
B- 8-Ⅱ	0.03	1.29	1.40		0.94		0.12		1.40	0.10	0.20	A-Ⅰ	1.00	
B- 9-Ⅰ		0.60	0.43	0.60	0.30				0.43	0.06	0.12			
B- 9-Ⅱ		1.29	1.40		1.19				1.40	0.10	0.20	A-Ⅰ	1.00	
B-10-Ⅰ		0.60	0.46	0.60		0.15	0.09		0.46	0.06	0.12			
B-10-Ⅱ		1.29	1.45			0.94	0.15		1.45	0.10	0.20	A-Ⅰ	1.00	
B-11-Ⅰ		0.60	0.46	0.60		0.15	0.09		0.46	0.06	0.12			
B-11-Ⅱ		1.29	1.45			0.94	0.15		1.45	0.10	0.20	A-Ⅰ	1.00	
B-12-Ⅰ		0.60	0.43	0.60		0.15	0.09		0.43	0.06	0.12			
B-12-Ⅱ		1.29	1.40			0.94	0.15		1.40	0.10	0.20	A-Ⅰ	1.00	
B-13-Ⅰ		0.60	0.43	0.60		0.15	0.09		0.43	0.06	0.12			
B-13-Ⅱ		1.29	1.40			0.94	0.15		1.40	0.10	0.20	A-Ⅰ	1.00	
B-14-Ⅰ		0.60	0.43	0.60		0.18	0.12		0.43	0.06	0.12			
B-14-Ⅱ		1.29	1.40			0.99	0.20		1.40	0.10	0.20	A-Ⅰ	1.00	
B-15-Ⅰ		0.60	0.47	0.60	0.22		0.08		0.47	0.06	0.12			
B-15-Ⅱ		1.29	1.47		1.06		0.13		1.47	0.10	0.20	A-Ⅰ	1.00	
C- 1-Ⅰ	0.03	0.60	0.46	0.60		0.21	0.07		0.46	0.06	0.12			
C- 1-Ⅱ	0.03	1.29	1.45			1.04	0.12		1.45	0.10	0.20	A-Ⅰ	1.00	
C- 2-Ⅰ	0.03	0.60	0.46	0.60		0.21	0.07		0.46	0.06	0.12			
C- 2-Ⅱ	0.03	1.29	1.45			1.04	0.12		1.45	0.10	0.20	A-Ⅰ	1.00	
C- 3-Ⅰ	0.03	0.60	0.43	0.60		0.21	0.07		0.43	0.06	0.12			
C- 3-Ⅱ	0.03	1.29	1.40			1.04	0.12		1.40	0.10	0.20	A-Ⅰ	1.00	
C- 4-Ⅰ	0.03	0.60	0.43	0.60		0.21	0.07		0.43	0.06	0.12			
C- 4-Ⅱ	0.03	1.29	1.40			1.04	0.12		1.40	0.10	0.20	A-Ⅰ	1.00	
C- 5-Ⅰ		0.60	0.43	0.60		0.18	0.12		0.43	0.06	0.12			
C- 5-Ⅱ		1.29	1.40			0.99	0.20		1.40	0.10	0.20	A-Ⅰ	1.00	
C- 6-Ⅰ		0.60	0.49	0.60		0.24	0.06		0.49	0.06	0.12			
C- 6-Ⅱ		1.29	1.50			1.09	0.10		1.50	0.10	0.20	A-Ⅰ	1.00	
C- 7-Ⅰ		0.60	0.49	0.60		0.30			0.49	0.06	0.12			
C- 7-Ⅱ		1.29	1.50			1.19			1.50	0.10	0.20	A-Ⅰ	1.00	

簡易推進工[取付管](鋼製さや管推進方式) 集計表 (補助)

工　種	種　　別	細　種　別	細　　目	単位	S54													備 考
					T4-35-1													
さや管推進工																		
管材料	ネジ切鋼管	500A	φ500mm×0.45m	本	-													
	〃	300A	φ300mm×0.45m	本	5													
	硬質塩化ビニール管	φ100	φ100mm	本	0.5													
	塩ビ管用継手材	φ100		個	2													
	中込スペーサ	500A-φ100		個	-													
	〃	300A-φ100		個	2													
鋼管推進工	鋼管推進工	鋼管φ300	砂質土(C)	m	-													
	〃	鋼管φ300	礫質土(D)	m	-													
	〃	鋼管φ300	礫質土(E)	m	2.00													
	〃	鋼管φ300	礫・砂質土(F)	m	-													
	推進機損料	ユニット含　500A	UB-90S	m	-													
	〃	ユニット含　300A	UB-90S	m	2.00													
	器具損料Ⅰ	500A	ﾒﾀﾙｸﾗｳﾝ USH	m	-													
	〃	500A	ﾒﾀﾙｸﾗｳﾝ US	m	-													
	〃	300A	ﾒﾀﾙｸﾗｳﾝ US	m	2.00													
	器具損料Ⅱ			m	-													
	水注入および排水工	500A		m	-													
	〃	300A		m	2.00													
	発生土処分工			m	2.00													
	管内清掃工			箇所	1													
推進設備工	推進設備設置撤去工			箇所	1													
	鏡切り工	軽量鋼矢板 500A	2.8m/箇所	箇所	-													
	〃	軽量鋼矢板 300A	1.8m/箇所	箇所	1													
	坑口工			箇所	-													
管布設工	硬質塩化ビニール管挿入	φ100		m	2.00													
	中込注入工	500A-φ100	0.18m^3/m	m	-													
	〃	300A-φ100	0.062m^3/m	m	2.00													
	注入装置据付撤去工			箇所	1													
仮設備工	**軽量鋼矢板建込**	**H=3.00**	**□1200×900**	箇所	-													
			区間延長	m	2.00													
			推進延長	m	2.00													
			減延長	m	-													

公 共 汚 水 桝 数 量 集 計 表

真泥2工区　　補　助

路線名	桝　番　号	土工						公共汚水桝													備考
		掘　削	埋　戻	残土処分	砂基礎			取付管径	ｲﾝﾊﾞｰﾄ	直管	蓋				砕石	保護ｺﾝ	保護As	桝設置工			
					砂区分	S1	S2			φ300	塩ビ製	保護鉄蓋									
											T-2	T-8	T-14	内　蓋	RC-40	18-8-25	t=0.03	H≦1.0m	1.0＜H≦1.5	1.5＜H≦2.0	
		m3	m3	m3		m3	m3		個	m	個	個	個	個	m3	m3	m2	ケ所	ケ所	ケ所	
K40	T4-29-1	0.66	0.41	0.25	再生砂	0.06	0.11	φ100	1	0.8	1					0.05		1			
K40	T4-28																				0号マンホール
K41	T4-34															0.47					0号マンホール
S48	T4-26	0.42	0.20	0.22	再生砂	0.06	0.11	φ100	1	0.4	1							1			
S49	T4-27	0.48	0.25	0.23	再生砂	0.06	0.11	φ100	1	0.5	1					0.05		1			
S50	T4-30,T4-29-2	1.26	0.75	0.51	再生砂	0.12	0.22	φ100	2	1.4	1	1		1	0.05	0.05		2			
S51	T4-33	0.54	0.29	0.25	再生砂	0.06	0.11	φ100	1	0.5		1		1	0.05			1			
S54	T4-35-1,T4-37	1.62	1.08	0.54	再生砂	0.12	0.22	φ100	2	2.1	2					0.05		1	1		
S58	T4-42	0.60	0.34	0.26	再生砂	0.06	0.11	φ100	1	0.6		1		1	0.05	0.05		1			
S60	T4-40	0.42	0.18	0.24	再生砂	0.06	0.11	φ100	1	0.3		1		1	0.05		0.50	1			
S61	T4-38															0.47					0号マンホール
計		6.00	3.50	2.50		0.60	1.10		10	6.6	6	4		4	0.20	1.19	0.50	9	1		
種別毎の数量					再生砂	0.60	1.10	φ100	10	6.6	6	4		4				9	1		
					洗　砂			φ150													

公 共 汚 水 桝 工 （組立） 土工数 量 集 計 表

真泥2工区　　補　助

NO.1

路線名	桝　番　号	組立 マンホール 種別	人孔深	掘削 機種	土工 掘　削 m3	土工 埋　戻 m3	土工 残土処分 m3	土工 砂基礎 砂区分	土工 砂基礎 S1 m3	土工 砂基礎 S2 m3	土留工 タイプ 型	土留工 延長 m			備 考
K40	T4-28	0号	2.100		12.91	11.00	1.91				C－Ⅲ	4.5			
K41	T4-34	0号	2.800		16.45	14.09	2.36				C－Ⅳ	4.5			
S61	T4-38	0号	1.700		10.88	9.22	1.66				A－Ⅱ	4.5			
計					40.24	34.31	5.93					13.5			
種別毎の数量					10.88	9.22	1.66				A－Ⅱ	4.5			
								再生砂			C－Ⅲ	4.5			
					29.36	25.09	4.27	洗　砂			C－Ⅳ	4.5			

公共桝　０号人孔　（組立マンホ―ル）　数量集計表

真泥2工区　　補　助

路線名	ブロック類																					蓋及び受枠		削孔							マンホール設置工			備考
	底版		躯体ブロック					直壁						斜壁				調整リング						流入管										
	PB		600	900	1200	1500	1800	300	600	900	1200	1500	1800	150	300	450	600	50	100	150	T-14	T-25	箇所	箇所	箇所	箇所	箇所	箇所	箇所	0-A	0-B	0-C	
	個		個	個	個	個	個	個	個	個	個	個	個	個	個	個	個	個	個	個	枚	枚	φ50	φ75	φ100	φ125	φ150	φ200	φ250	箇所	箇所	箇所	
K40 T4-28	1					1										1				1	1											1		
K41 T4-34	1						1	1									1		1		1											1		
S61 T4-38	1				1										1				2		1									1			
計	3				1	1	1	1							1	1	1		3	1	3									1	2		

舗 装 復 旧 工 数 量 集 計 表

真泥2工区　　補　助

路線名	マンホール番号	道路種別	総延長	舗装切断 舗装種別	舗装切断 t=15cmまで	舗装切断 t=30cmまで	舗装版取壊 掘削機種	舗装版取壊 As	舗装版取壊 Co	舗装版取壊 路盤掘削	仮表層工 厚	仮表層工 B<1.4	下層路盤 厚	下層路盤 B<1.4	ｺﾝｸﾘｰﾄ舗装 厚	ｺﾝｸﾘｰﾄ舗装 18-25-8	路盤工 厚	路盤工 B<1.4	路盤工 1.4≦B<3.0	敷砂利	不陸整正	備考
			m		m	m		m3	m3	m3	cm	m2	cm	m2	cm	m2	cm	m2	m2	m2	m2	
【 自然流下 】																						
K39	M 340 ～ M 344	B-1	8.7	As	17.40			0.4			3	8.7	10	8.7								
K40	M 344 ～ M 356	B-1	120.22	As	240.44			6.0			3	120.2	10	120.2								
K41	M 356 ～ MP 6-2	B-1	96.09	As	192.18			4.9			3	96.0	10	96.0								
K42	MP 6-2 ～ MP 6-4	B-1	68.14	As	136.28			3.4			3	68.2	10	68.2								
S48	M 333 ～ M 337	C-5	14.77	Co	29.54				0.9													
		B-5		As	41.96			0.80			3	17.1	10	17.1								
S49	M 337 ～ M 340	C-1	37.16	As	13.76			0.20			3	4.1										
		C-5		Co	18.60				0.6													
		B-1		As	6.50						3	3.3	10	3.3								
S50	M 341 ～ M 344	B-5	37.9	As	69.30			1.6			3	28.8	10	28.8								
		B-1		As	7.26			1.7			3	3.6	10	3.6								
S51	M 352 ～ M 356	B-5	66.6	As	125.94			1.3			3	56.0	10	56.0								
S52	M 361 ～ M 370	B-5	31.13	As	62.26			1.5			3	31.2	10	31.2								
S53	M 368 ～ M 370	B-5	29.25	As	58.50			1.5			3	29.3	10	29.3								
S54	M 370 ～ M 395	B-5	85.58	As	171.16			4.3			3	85.7	10	85.7								
S57	M 395 ～ M 399	B-5	18.12	As	36.24			0.9			3	18.1	10	18.1								
S58	M 398 ～ M 399	B-5	22.4	As	44.80			0.7			3	13.4	10	13.4								
S59	M 399 ～ M 417	B-1	29.82	As	59.64			1.2			3	22.4	10	22.4								
S60	M 403 ～ M 415	B-5	37.29	As	74.58			1.1			3	22.4	10	22.4								
		B-5		As	145.66			0.8	0.1		3	72.9	10	72.9								
S61	M 407 ～ M 415	B-9	92.99	Co	5.48			3.7	0.2													
		C-1		As	34.84						3	17.4										
		B-1		As	6.62						3	2.0	10	2.0								
S62	M 415 ～ M 417	B-5	15.65	As	24.68			0.8			3	12.3	10	12.3								
S63	M 417 ～ MP 6-2	B-1	36.32	As	72.64			1.0			3	21.8	10	21.8								
									0.4													
								0.8														
								2.6														
人孔凸部		B-5		As	87.90			2.8			3	105.5	10	105.5								
計			848.13		1,784.16			44.0	2.2			860.4		838.9								

舗 装 復 旧 工 数 量 集 計 表

真泥2工区　　補　助

路線名	マンホール番号	道路種別	総延長	舗装切断 舗装種別	舗装切断 t=15cmまで	舗装切断 t=30cmまで	舗装版取壊 掘削機種	舗装版取壊 As	舗装版取壊 Co	舗装版取壊 路盤掘削	仮表層工 厚	仮表層工 B<1.4	下層路盤 厚	下層路盤 B<1.4	ｺﾝｸﾘｰﾄ舗装 厚	ｺﾝｸﾘｰﾄ舗装 18-25-8	路盤工 厚	路盤工 B<1.4	路盤工 1.4≦B<3.0	敷砂利	不陸整正	備考
			m		m	m		m3	m3	m3	cm	m2	cm	m2	cm	m2	cm	m2	m2	m2	m2	
【取付管】																						
K40	T4-29-1	B-1	2.50	As	5.00			0.08			3	1.5	10	1.5								
K40	T4-28	B-1	3.30	As	6.60			0.17			3	3.3	10	3.3								
K41	T4-34	B-1	2.20	As	4.40			0.11			3	2.2	10	2.2								
S48	T4-26	C-5	2.30	Co	4.60				0.14													
S49	T4-27	B-5	0.80	As	1.60			0.02			3	0.5	10	0.5								
S50	T4-30,T4-29-2	B-5	1.30	As	2.60			0.04			3	0.8	10	0.8								
S51	T4-33																					
S54	T4-35-1,T4-37																					
S58	T4-42	B-5	0.70	As	1.40			0.02			3	0.4	10	0.4								
S60	T4-40	B-5	1.50	As	3.00			0.05			3	0.9	10	0.9								
S61	T4-38																					
計			14.60		29.20			0.49	0.1			9.6		9.6								
合　計			862.73		1,813.36			44.5	2.30			870.00		848.50								
種別数量				As	1,755.14						3cm	870.00	10cm	848.50	10cm		10cm					
				Co	58.22			6.3	2.1		5cm		14cm				20cm					
				As+Co				8.4	0.2				20cm									
								12.3														
								17.5														

既設雑排水布設替工

真泥2工区　　補　助

路線名	掘削機種	塩ビﾏﾝﾎｰﾙ深	塩ビ管布設延長	既設□桝深	既設□桝処分	既設○桝深	既設○桝処分	既設管径	既設管延長
S51		1.1m	62.0m	1.1m	0.6m3			φ200	62.0m
		1.1m		1.1m	0.6m3				
		1.1m		1.1m	0.6m3				
S53		1.2m	20.0m	1.2m	0.6m3			φ100	20.0m
		1.3m				1.3m	0.4m3		
S61		1.4m	21.0m	1.4m	0.7m3			φ200	21.0m
		1.6m				1.6m	0.4m3		
		1.7m				1.7m	0.5m3		
		1.7m				1.7m	0.5m3		
計		12.2m	103.0m	5.9m	3.1m3	6.3m	1.8m3		103.0m
平均		1.4m		1.2m		1.6m			
箇所数		9カ所		5カ所		4カ所			
φ100　計			20.0m						20.0m
φ200　計			83.0m						83.0m
					3.1m3		0.4m3		
					0.0m3		1.4m3		
					0.0m3		0.0m3		
					0.0m3		0.0m3		

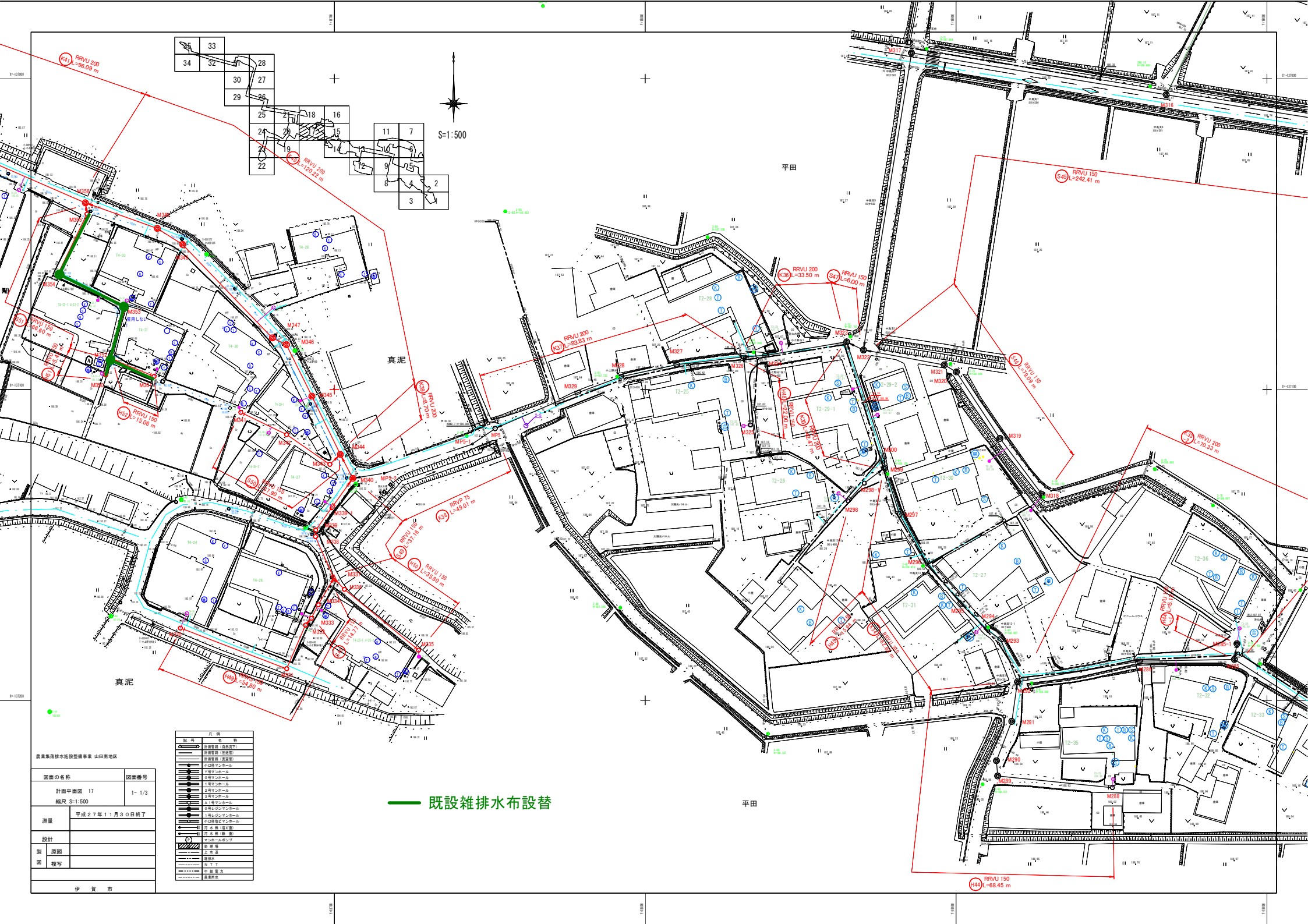

農業集落排水施設整備事業 山田南地区

図面の名称		図面番号
計画平面図 17 縮尺 S=1:500		1- 1/3
測量	平成２７年１１月３０日終了	
設計		
製図	原図	
	複写	
伊 賀 市		

凡 例

記 号	名 称
	計画管路（自然流下）
	計画管路（圧送管）
	計画管路（真空管）
	ホ口型マンホール
	Y号マンホール
	0号マンホール
	1号マンホール
	2号マンホール
	3号マンホール
	A１号マンホール
	0号レジンマンホール
	1号レジンマンホール
	ホ口型塩ビマンホール
	汚 水 桝（塩ビ製）
	汚 水 桝（鉄 製）
	マンホールポンプ
	私 有 地
	上 水 道
	雑排水
	N T T
	中 部 電 力
	農業用水

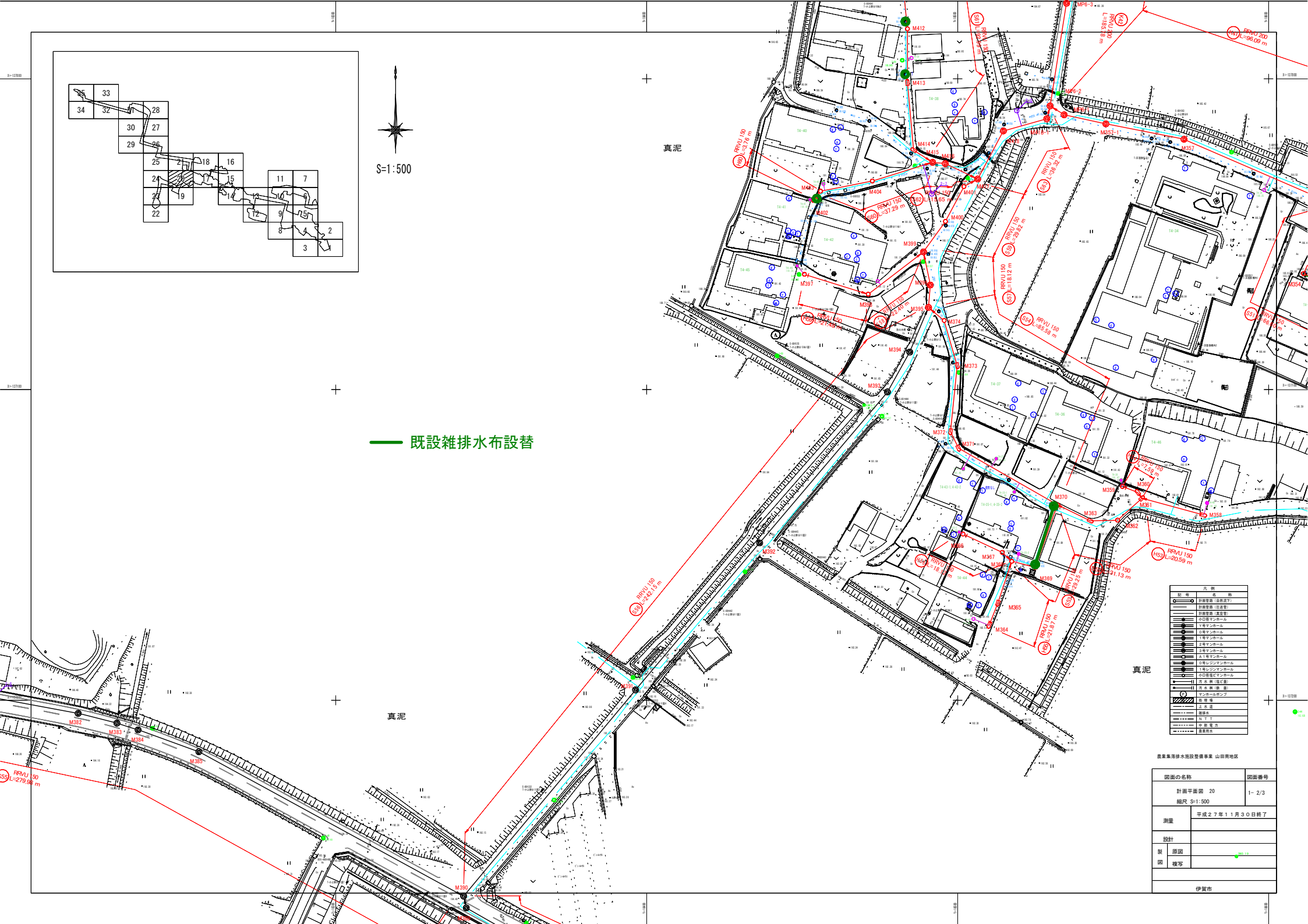
S=1:500
既設雑排水布設替
真泥
真泥
真泥
凡 例
記 号
名 称
計画管路（自然流下）
計画管路（圧送管）
計画管路（真空管）
小口径マンホール
1号マンホール
0号マンホール
1号マンホール
2号マンホール
2号マンホール
A1号マンホール
0号レジンマンホール
1号レジンマンホール
小口径塩ビマンホール
汚水桝（塩ビ製）
汚水桝（鉄 製）
マンホールポンプ
取 排 場
上 水 道
雑排水
N T T
中部電力
農業用水
農業集落排水施設整備事業 山田南地区
図面の名称
計画平面図 20
縮尺 S=1:500
図面番号
1- 2/3
測量
平成２７年１１月３０日終了
設計
製図
原図
複写
伊賀市

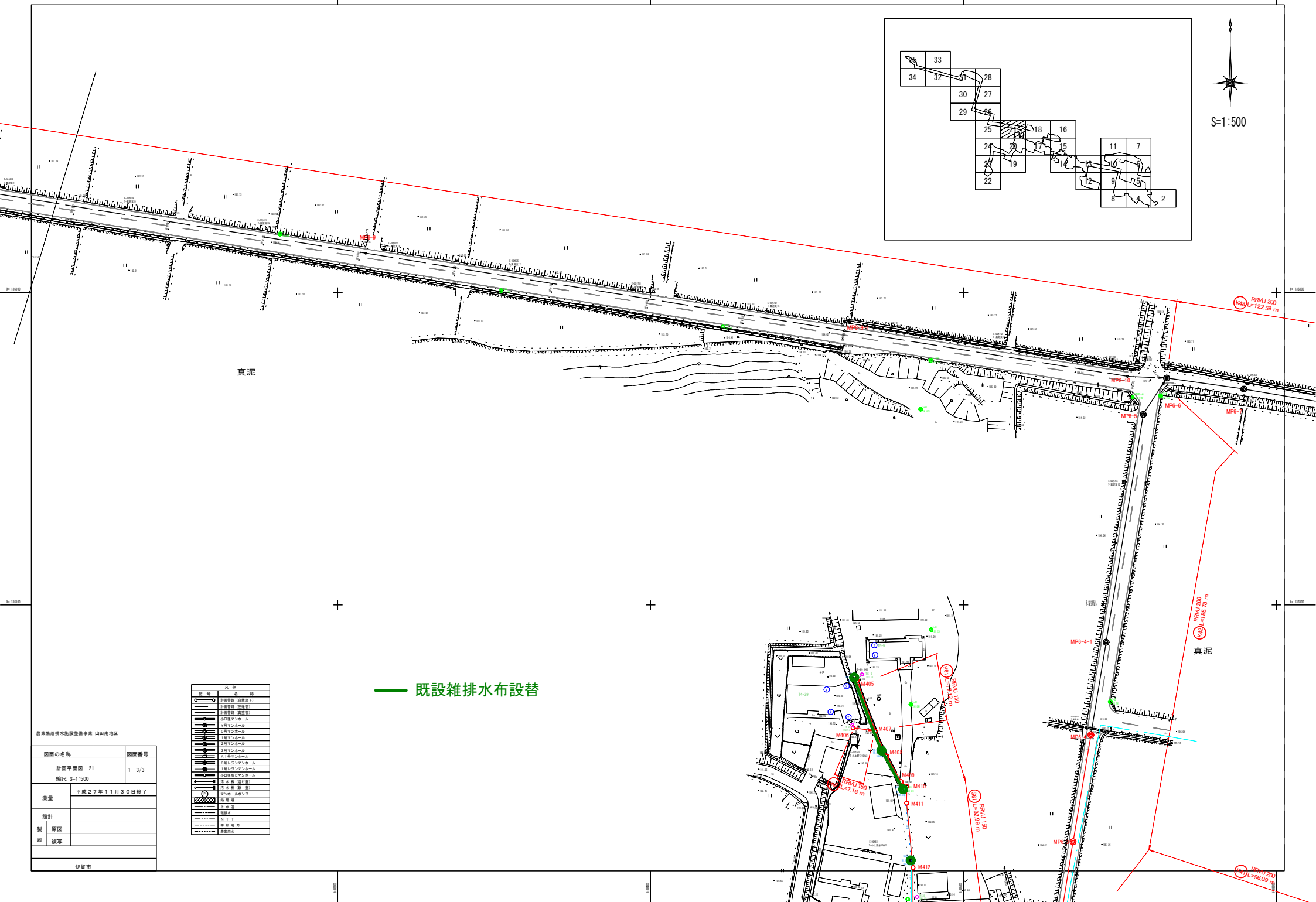

凡例	
記号	名称
	計画管路（自然流下）
	計画管路（圧送管）
	計画管路（真空管）
	小口径マンホール
	Y号マンホール
	D号マンホール
	1号マンホール
	2号マンホール
	3号マンホール
	A1号マンホール
	D号レジンマンホール
	1号レジンマンホール
	小口径塩ビマンホール
	汚水桝（塩ビ管）
	汚水桝（鉄蓋）
	マンホールポンプ
	処理場
	土水道
	雑排水
	NTT
	中部電力
	農業用水

農業集落排水施設整備事業 山田南地区

図面の名称		図面番号
計画平面図 21 縮尺 S=1:500		1- 3/3
測量	平成２７年１１月３０日終了	
設計		
製図 原図		
製図 複写		
伊賀市		

横断水路布設替工(本管)

補　助　　真泥2工区

路線名	上流ﾏﾝﾎｰﾙ番号	下流ﾏﾝﾎｰﾙ番号	暗渠種類	規格延長	布設替延長	基礎ｺﾝｸﾘｰﾄ	型枠	石積
K42	MP6-2	MP6-3	県型300	L=2.0m	2.0m	0.10㎥	0.40㎡	
S63	M417	M418	U180	L=0.6m	1.2m	0.03㎥	0.24㎡	
S49	M338	M339	県型250	L=2.0m	2.0m	0.09㎥	0.40㎡	
計			U-300未満	L=0.6m	1.2m	0.22㎥	1.04㎡	0.00㎡
			U-300以上	L=0.6m	0.0m			
				L=1.0m	0.0m			
				L=2.0m	4.0m			
				石積				0.00㎡

横断水路布設替工（取付管）

補　助　　真泥2工区

路線名	宅地番号		暗渠種類	規格延長	布設替延長	基礎ｺﾝｸﾘｰﾄ	型枠	石積
S48	T4-26		U150	L=0.6m	1.2m	0.03㎥	0.24㎡	
S54	T4-37		石積H=0.4	L=1.0m	1.0m			0.40㎡
計			U-300未満	L=0.6m	1.2m	0.03㎥	0.24㎡	0.40㎡
			U-300以上	L=0.6m	0.0m			
				L=1.0m	0.0m			
				L=2.0m	0.0m			
				石積				0.40㎡

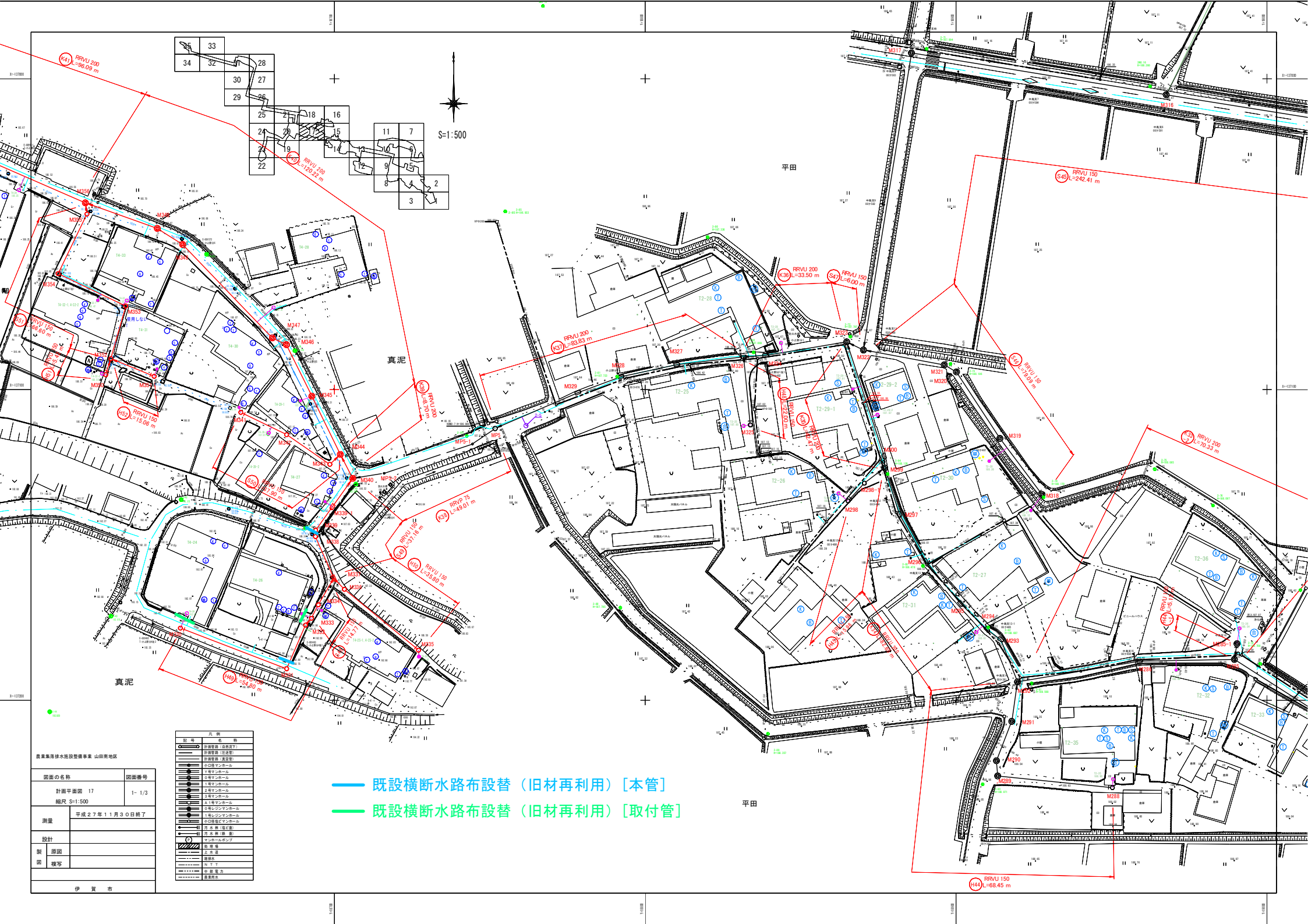

農業集落排水施設整備事業 山田南地区

図面の名称		図面番号
計画平面図 17 縮尺 S=1:500		1- 1/3
測量	平成２７年１１月３０日終了	
設計		
製図	原図	
	複写	
伊 賀 市		

凡 例	
記 号	名 称
	計画管路（自然流下）
	計画管路（圧送管）
	計画管路（真空管）
	ホ口型マンホール
	Y号マンホール
	O号マンホール
	1号マンホール
	2号マンホール
	3号マンホール
	A１号マンホール
	O号レジンマンホール
	1号レジンマンホール
	ホ口型塩ビマンホール
	汚 水 桝（塩ビ製）
	汚 水 桝（鉄 蓋）
	マンホールポンプ
	転 換 場
	上 水 道
	雨排水
	N T T
	中 部 電 力
	農業用水

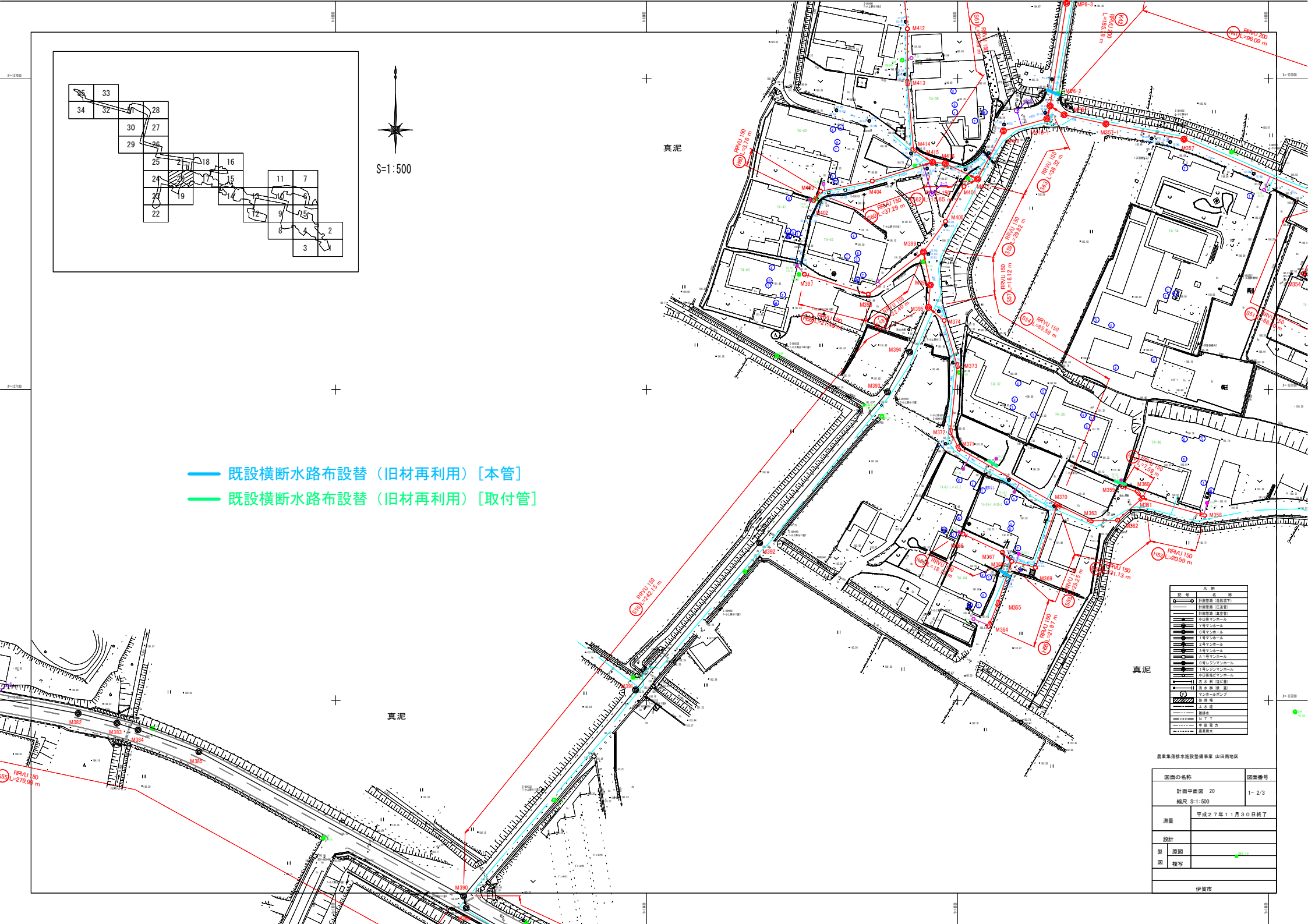
S=1:500
既設横断水路布設替（旧材再利用）［本管］
既設横断水路布設替（旧材再利用）［取付管］
真泥
真泥
真泥
凡例
記号
名称
計画管路（自然流下）
計画管路（圧送管）
計画管路（真空管）
小口径マンホール
1号マンホール
0号マンホール
1号マンホール
2号マンホール
2号マンホール
A1号マンホール
0号レジンマンホール
1号レジンマンホール
小口径塩ビマンホール
汚水桝（塩ビ製）
汚水桝（鉄蓋）
マンホールポンプ
取排場
上水道
雑排水
NTT
中部電力
農業用水
農業集落排水施設整備事業 山田南地区
図面の名称
計画平面図 20
縮尺 S=1:500
図面番号
1- 2/3
測量
平成２７年１１月３０日終了
設計
製図
原図
複写
伊賀市

仮 設 工 数 量 集 計 表

真泥2工区　補　助

路線名	マンホール番号	軽量鋼矢板																	簡易建込	
		B ＜ 2.0 m			2.0 m ≦ B ＜ 3.0 m			3.0 m ≦ B ＜ 4.0 m					4.0 m ≦ B						4.0 m ≦ B	
		A－Ⅰ	A－Ⅱ		B－Ⅰ	B－Ⅱ		C－Ⅰ	C－Ⅱ	C－Ⅲ	C－Ⅳ		D－Ⅰ	D－Ⅱ	D－Ⅲ	D－Ⅳ	D－Ⅴ		E－Ⅰ	E－Ⅱ
		m	m	m	m	m	m	m	m	m	m	m	m	m	m	m	m	m	m	m
【 自然流下 】																				
K39	M 340 ～ M 344												8.70							
K40	M 344 ～ M 356												39.32	5.03	75.87					
K41	M 356 ～ MP 6-2															88.04	8.05			
K42	MP 6-2 ～ MP 6-4															63.84	4.30			
S48	M 333 ～ M 337																			
S49	M 337 ～ M 340	1.46						8.98	2.30											
S50	M 341 ～ M 344	23.15																		
S51	M 352 ～ M 356	24.09			10.00	14.91														
S52	M 361 ～ M 370								31.13											
S53	M 368 ～ M 370	29.25																		
S54	M 370 ～ M 395							15.15	70.43											
S57	M 395 ～ M 399								18.12											
S58	M 398 ～ M 399																			
S59	M 399 ～ M 417							11.35												
S60	M 403 ～ M 415																			
S61	M 407 ～ M 415	8.82	9.34		26.73	48.10														
S62	M 415 ～ M 417				7.19	5.00														
S63	M 417 ～ MP 6-2																			
人孔凸部																				
計		86.77	9.34		43.92	68.01		35.48	121.98				48.02	5.03	75.87	151.88	12.35			

仮 設 工 数 量 集 計 表

真泥2工区　　補　助

路線名	マンホール番号	軽量鋼矢板																	簡易建込	
		B ＜ 2.0 m			2.0 m ≦ B ＜ 3.0 m			3.0 m ≦ B ＜ 4.0 m					4.0 m ≦ B						4.0 m ≦ B	
		A－Ⅰ	A－Ⅱ		B－Ⅰ	B－Ⅱ		C－Ⅰ	C－Ⅱ	C－Ⅲ	C－Ⅳ		D－Ⅰ	D－Ⅱ	D－Ⅲ	D－Ⅳ	D－Ⅴ		E－Ⅰ	E－Ⅱ
		m	m	m	m	m	m	m	m	m	m	m	m	m	m	m	m	m	m	m
【取付管】																				
K40	T4-29-1																			
K40	T4-28	3.30																		
K41	T4-34	2.20																		
S48	T4-26																			
S49	T4-27																			
S50	T4-30, T4-29-2																			
S51	T4-33																			
S54	T4-35-1, T4-37																			
S58	T4-42																			
S60	T4-40																			
S61	T4-38																			
【公共桝】			4.50							4.50	4.50									
計		5.50	4.50							4.50	4.50									
合　計		92.27	13.84		43.92	68.01		35.48	121.98	4.50	4.50		48.02	5.03	75.87	151.88	12.35			

交通誘導員の算出

真 泥 2 工 区　　補 助

交通誘導員の算出は、土留工、舗装工の施工必要日数を算出し求めるものとする。

1．土　留　工

土留タイプ	供用日数	国・県道		市道、その他道路		備考
		施工延長	供用日数	施工延長	供用日数	
	(日/m)	(m)	(日)	(m)	(日)	
素　掘	0.04			198.58	7.94	
A－Ⅰ	0.10			92.27	9.23	
A－Ⅱ	0.12			9.34	1.12	
B－Ⅰ	0.10			43.92	4.39	
B－Ⅱ	0.11			68.01	7.48	
C－Ⅰ	0.09			35.48	3.19	
C－Ⅱ	0.10			121.98	12.20	
C－Ⅲ	0.11					
C－Ⅳ	0.13					
D－Ⅰ	0.08			48.02	3.84	
D－Ⅱ	0.09			5.03	0.45	
D－Ⅲ	0.10			75.87	7.59	
D－Ⅳ	0.11			151.88	16.71	
D－Ⅴ	0.12			12.35	1.48	
E－Ⅰ	0.16					
E－Ⅱ	0.17					
計					75.62	

2．舗　装　工

工種	施工能力	国・県道		市道、その他道路		備考
		施工規模	供用日数	施工規模	供用日数	
	(㎡/日)	(㎡)	(日)	(㎡)	(日)	
路盤工 (B<1.4m)	268.0			848.5	3.17	
舗装工 (B<1.4m)	250.0			870.0	3.48	
舗装工 (1.4～3.0)	1,300.0					
舗装工 (3.0<B)	2,300.0					
計					6.65	

3．供用日数

道 路 種 別	供用日数（日）				計
	土留工	舗装工	小　計	区　分	
国・県道					
市道、その他道路	75.62	6.65	82.27	2 1.2	98.72

区分	現　場　条　件	係数
1	昼間(8:00～17:00)実働8時間(交代要員無し)	1.0
2	昼間(8:00～17:00)実働9時間(交代要員有り)	1.2

4．交通誘導員

道 路 種 別	供用日数	配置人員		交通誘導員	
		A	B	A	B
国・県道		1 人	2 人		
市道、その他道路	98.72		2 人		198 人
計					198 人

交通誘導員対象数量（土留工）　市道、その他道路

真泥2工区　補助

路線名	マンホール番号	総延長	軽量鋼矢板																	簡易建込		素掘り
			B ＜ 2.0 m			2.0 m ≦ B ＜ 3.0 m			3.0 m ≦ B ＜ 4.0 m					4.0 m ≦ B						4.0 m ≦ B		
			A－Ⅰ	A－Ⅱ		B－Ⅰ	B－Ⅱ		C－Ⅰ	C－Ⅱ	C－Ⅲ	C－Ⅳ		D－Ⅰ	D－Ⅱ	D－Ⅲ	D－Ⅳ	D－Ⅴ		E－Ⅰ	E－Ⅱ	
			m	m	m	m	m	m	m	m	m	m	m	m	m	m	m	m	m	m	m	m
【自然流下】																						
K39	M 340 ～ M 344	8.70												8.70								
K40	M 344 ～ M 356	120.22												39.32	5.03	75.87						
K41	M 356 ～ MP 6-2	96.09															88.04	8.05				
K42	MP 6-2 ～ MP 6-4	68.14															63.84	4.30				
S48	M 333 ～ M 337	14.77																				14.77
S49	M 337 ～ M 340	37.16	1.46						8.98	2.30												24.42
S50	M 341 ～ M 344	37.90	23.15																			14.75
S51	M 352 ～ M 356	66.60	24.09			10.00	14.91															17.60
S52	M 361 ～ M 370	31.13								31.13												
S53	M 368 ～ M 370	29.25	29.25																			
S54	M 370 ～ M 395	85.58							15.15	70.43												
S57	M 395 ～ M 399	18.12								18.12												
S58	M 398 ～ M 399	22.40																				22.40
S59	M 399 ～ M 417	29.82							11.35													18.47
S60	M 403 ～ M 415	37.29																				37.29
S61	M 407 ～ M 415	92.99	8.82	9.34		26.73	48.10															
S62	M 415 ～ M 417	15.65				7.19	5.00															3.46
S63	M 417 ～ MP 6-2	36.32																				36.32
人孔凸部																						
			A－Ⅰ	A－Ⅱ		B－Ⅰ	B－Ⅱ		C－Ⅰ	C－Ⅱ	C－Ⅲ	C－Ⅳ		D－Ⅰ	D－Ⅱ	D－Ⅲ	D－Ⅳ	D－Ⅴ				
計		848.13	86.77	9.34		43.92	68.01		35.48	121.98				48.02	5.03	75.87	151.88	12.35				189.48

交通誘導員対象数量（土留工）　市道、その他道路

真泥2工区　補　助

路線名	マンホール番号	総延長	軽量鋼矢板																	簡易建込		素掘り
			B ＜ 2.0 m			2.0 m ≦ B ＜ 3.0 m			3.0 m ≦ B ＜ 4.0 m					4.0 m ≦ B						4.0 m ≦ B		
			A－Ⅰ	A－Ⅱ		B－Ⅰ	B－Ⅱ		C－Ⅰ	C－Ⅱ	C－Ⅲ	C－Ⅳ		D－Ⅰ	D－Ⅱ	D－Ⅲ	D－Ⅳ	D－Ⅴ		E－Ⅰ	E－Ⅱ	
			m	m	m	m	m	m	m	m	m	m	m	m	m	m	m	m	m	m	m	m
【取付管】																						
K40	T4-29-1	2.50																				2.50
K40	T4-28	3.30	3.30																			
K41	T4-34	2.20	2.20																			
S48	T4-26	2.30																				2.30
S49	T4-27	0.80																				0.80
S50	T4-30,T4-29-2	1.30																				1.30
S51	T4-33																					
S54	T4-35-1,T4-37																					
S58	T4-42	0.70																				0.70
S60	T4-40	1.50																				1.50
S61	T4-38																					
			A－Ⅰ	A－Ⅱ		B－Ⅰ	B－Ⅱ		C－Ⅰ	C－Ⅱ	C－Ⅲ	C－Ⅳ		D－Ⅰ	D－Ⅱ	D－Ⅲ	D－Ⅳ	D－Ⅴ				
計		14.60	5.50																			9.10
合計		862.73	92.27	9.34		43.92	68.01		35.48	121.98				48.02	5.03	75.87	151.88	12.35				198.58

交 通 誘 導 員 対 象 数 量 （舗装関係　仮復旧）　市道、その他道路

真泥2工区　補　助

路線名	マンホール番号	総延長	道路種別	路盤工 B＜1.4m	路盤工 1.4m≦B＜3.0m	路盤工 3.0m≦B	路盤工	舗装復旧工 B＜1.4m	舗装復旧工 1.4m≦B＜3.0m	舗装復旧工 3.0m≦B	舗装復旧工	オーバーレイ B＜1.4m	オーバーレイ 1.4m≦B＜3.0m	オーバーレイ 3.0m≦B	オーバーレイ	備考
【 自然流下 】																
K39	M 340 ～ M 344	8.70	B-1	8.7				8.7								
K40	M 344 ～ M 356	120.22	B-1	120.2				120.2								
K41	M 356 ～ MP 6-2	96.09	B-1	96.0				96.0								
K42	MP 6-2 ～ MP 6-4	68.14	B-1	68.2				68.2								
S48	M 333 ～ M 337	14.77	C-5													
S49	M 337 ～ M 340	37.16	B-5 C-1 C-5	17.1				17.1 4.1								
S50	M 341 ～ M 344	37.90	B-1 B-5	3.3 28.8				3.3 28.8								
S51	M 352 ～ M 356	66.60	B-1 B-5	3.6 56.0				3.6 56.0								
S52	M 361 ～ M 370	31.13	B-5	31.2				31.2								
S53	M 368 ～ M 370	29.25	B-5	29.3				29.3								
S54	M 370 ～ M 395	85.58	B-5	85.7				85.7								
S57	M 395 ～ M 399	18.12	B-5	18.1				18.1								
S58	M 398 ～ M 399	22.40	B-5	13.4				13.4								
S59	M 399 ～ M 417	29.82	B-1	22.4				22.4								
S60	M 403 ～ M 415	37.29	B-5	22.4				22.4								
S61	M 407 ～ M 415	92.99	B-5 B-9 C-1	72.9				72.9 17.4								
S62	M 415 ～ M 417	15.65	B-1 B-5	2.0 12.3				2.0 12.3								
S63	M 417 ～ MP 6-2	36.32	B-1	21.8				21.8								
人孔凸部			B-5	105.5				105.5								
計		848.13		838.9				860.4								

交 通 誘 導 員 対 象 数 量 （舗装関係　仮復旧）　市道、その他道路

真泥2工区　補　助

路線名	マンホール番号	総延長	道路種別	路盤工 B＜1.4m	路盤工 1.4m≦B＜3.0m	路盤工 3.0m≦B	路盤工	舗装復旧工 B＜1.4m	舗装復旧工 1.4m≦B＜3.0m	舗装復旧工 3.0m≦B	舗装復旧工	オーバーレイ B＜1.4m	オーバーレイ 1.4m≦B＜3.0m	オーバーレイ 3.0m≦B	オーバーレイ	備考
【取付管】																
K40	T4-29-1	2.50	B-1	1.5				1.5								
K40	T4-28	3.30	B-1	3.3				3.3								
K41	T4-34	2.20	B-1	2.2				2.2								
S48	T4-26	2.30	C-5													
S49	T4-27	0.80	B-5	0.5				0.5								
S50	T4-30,T4-29-2	1.30	B-5	0.8				0.8								
S51	T4-33															
S54	T4-35-1,T4-37															
S58	T4-42	0.70	B-5	0.4				0.4								
S60	T4-40	1.50	B-5	0.9				0.9								
S61	T4-38															
計		14.60		9.6				9.6								
計		862.73		848.50				870.00								

水替工の算出

真泥2工区　　補 助

水替工の算出は、土留工の施工必要日数（Ｂ～Ｅ工程）を算出し求めるものとする。

１．水替工日数

土留タイプ	供用日数 (日/m)	施工延長 (m)	水替工日数 (日)	備考
素　掘				
Ａ－Ⅰ	0.11			
Ａ－Ⅱ	0.12			
Ｂ－Ⅰ	0.10			
Ｂ－Ⅱ	0.11			
Ｃ－Ⅰ	0.09			
Ｃ－Ⅱ	0.10			
Ｃ－Ⅲ	0.11			
Ｃ－Ⅳ	0.12			
Ｄ－Ⅰ	0.09			
Ｄ－Ⅱ	0.09	5.03	0.45	
Ｄ－Ⅲ	0.10	75.87	7.59	
Ｄ－Ⅳ	0.11	151.88	16.71	
Ｄ－Ⅴ	0.11	12.35	1.36	
Ｅ－Ⅰ				
Ｅ－Ⅱ				
	(m/日)			
				L=　　m
計			26.11	
			27日	水替ポンプ φ50㎜×1台

水 替 工 対 象 数 量 （ 土 留 工 ）

真泥2工区　　補　助　　No.2

路線名	マンホール番号	総延長	軽量鋼矢板																	簡易建込		素掘り
			B ＜ 2.0 m			2.0 m ≦ B ＜ 3.0 m			3.0 m ≦ B ＜ 4.0 m					4.0 m ≦ B						4.0 m ≦ B		
			A－Ⅰ	A－Ⅱ		B－Ⅰ	B－Ⅱ		C－Ⅰ	C－Ⅱ	C－Ⅲ	C－Ⅳ		D－Ⅰ	D－Ⅱ	D－Ⅲ	D－Ⅳ	D－Ⅴ		E－Ⅰ	E－Ⅱ	
			m	m	m	m	m	m	m	m	m	m	m	m	m	m	m	m	m	m	m	m
【 自然流下 】																						
K40	M346 ～ M356	80.90													5.03	75.87						
K41	M356 ～ MP6-2	96.09															88.04	8.05				
K42	MP6-2 ～ MP6-4	68.14															63.84	4.30				
			A－Ⅰ	A－Ⅱ		B－Ⅰ	B－Ⅱ		C－Ⅰ	C－Ⅱ	C－Ⅲ	C－Ⅳ		D－Ⅰ	D－Ⅱ	D－Ⅲ	D－Ⅳ	D－Ⅴ				
合計		245.13													5.03	75.87	151.88	12.35				

排 水 量 の 算 出

山田南地区

地中矢板工法の透水量: q３（m³/時間）

矢板による地中締切の場合の透水量は次式により算出する。

$$q3 = 4 \times K \times \gamma 0 \times h$$

$\gamma 0$： 床掘半径＝ $\dfrac{\Sigma L}{2\pi}$ （m）

ΣL： 床掘周長（m）

h： 水位差（m）

K： 透水常数（m/時間）

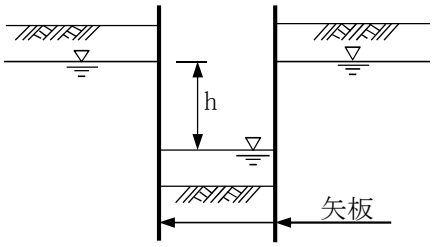

透水常数は次表を参考し、地点ボーリングデータを採用する。

土　質	シルト	微細砂	細砂	中砂	粗砂	礫
土の有効径 (mm)	0.05以下	0.05～0.1	0.1～0.25	0.25～0.5	0.5～1.0	1.0～5.0
K(m/h)	0.016	0.079	0.46	2	7.9	160

路線	ﾏﾝﾎｰﾙ番号	掘削深H (m)	地下水位 (m)	ΣL (m)	h (m)	K (m/h)	γ0 (m)
K41	M356	3.45	2.07	10.0	1.38	0.05	1.59

透水量（排水量）

工区	ﾎﾞｰﾘﾝｸﾞ番号	透水係数 (m/s)	透水量q3 (m3/h)	水　替　ポ　ン　プ			
				口径	台数	口径	台数
真泥2	2-№8	1.3E-05	0.4	φ50	1		

水替ポンプ選定表

Z1	実揚程10m以下の時		Z2	実揚程10～15mの時	
	排水量(m³/h)	台 数		排水量(m³/h)	台 数
1	0 ～ 6	50 × 1	11	0 ～ 40	150 × 1
2	6 ～ 30	100 × 1			
3	30 ～ 40	150 × 1			
4	40 ～ 120	200 × 1	12	40 ～ 120	200 × 1
5	120 ～ 450	150 × 1 200 × 2	13	120 ～ 450	150 × 1 200 × 2
6	450 ～ 1300	200 × 5	14	450 ～ 1300	200 × 5

数　量　計　算　書

（補　助）

管路工(自然流下)数量計算書（その１）

路線番号　K39　　補助　　山田南地区　真泥2工区

路線名	人孔番号	人孔種別	土被り h m	区間延長 L m	控除延長 L7 m	土工延長 L6=L-L7 m	道路種別	掘削機種	管種管径	掘削土量 掘削高 H1 m	掘削幅 B1 m	法勾配 n	断面積 A m2	数量 A*L6 m3	基盤整形 幅 B1 m	数量 B1*L6 m2	埋戻(1)土量 断面積 A1 m2	流用土 A1*L6 m3	RC-40 A1*L6 m3	購入土 A1*L6 m3	埋戻(2)土量 断面積 A2 m2	流用土 A2*L6 m3	RC-40 A2*L6 m3	購入土 A1*L6 m3	残土処分 運搬機種	数量 m3
										( )は掘削深							( )は埋戻高				( )は埋戻高					
K39	M340	1号ﾚｼﾞﾝ	1.61						VU	(1.89)							(1.17)				(0.17)					
			1.54	8.70		8.70	B-1		φ200	1.84	1.00		1.84	16.0			1.17		10.2		0.17		1.5			16.0
	M344	1号																								
計				8.70		8.70								16.0					10.2				1.5			16.0

工種別		数量																							
	φ150										矢板無														
	φ200	8.70		8.70																					
	φ250																								
	φ300																								16.0
											矢板有														
													16.0					10.2				1.5			

管路工(自然流下)数量計算書（その２）

路線番号　K39　　補助　　山田南地区　真泥2工区

路線名	人孔番号	人孔種別	区間延長	管材 控除長	管材 管渠延長	管材 管種管径	接合材 1号	接合材 0号	接合材 特1号		接合材 1号	接合材 2号	接合材 3号	V型継手	直管延長	掘削機種	基礎砂 控除長	基礎砂 基礎長	S1 面積	S1 再生砂	S1 洗砂	S2 面積	S2 再生砂	S2 洗砂	備考
			L	L4	L2=L-L4		1号	0号	特1号		1号	2号	3号				L5	L1=L-L5	面積	再生砂	洗砂	面積	再生砂	洗砂	
			m	m	m		ﾚｼﾞﾝ		上流	下流				本	m		m	m	m2	m3	m3	m2	m3	m3	
							下流 上流	下流 上流			下流 上流	下流 上流	下流 上流												
K39	M340	1号ﾚｼﾞﾝ				VU	1																		
			8.70	0.90	7.80	φ200					1				7.80		1.02	7.68	0.10	0.77		0.28	2.15		
	M344	1号																							
計			8.70	0.90	7.80		1				1				7.80					0.77			2.15		

工種別 数量																								
	VU φ200	8.70	0.90	7.80	φ200	1				1				7.80					0.77			2.15		

管路工(自然流下)数量計算書（その３）

路線番号　K39　　補助　　山田南地区　真泥2工区

路線名	人孔番号	道路種別	数量延長 L6	掘削機種	舗装切断	舗装取壊し 区分	舗装取壊し 幅	舗装取壊し 厚さ	舗装取壊し 体積	仮復旧 表層 幅	仮復旧 表層 数量①	仮復旧 表層 数量②	仮復旧 表層 数量③	仮復旧 下層路盤 幅	仮復旧 下層路盤 数量①	仮復旧 下層路盤 数量②	本復旧（敷き砂利） 路盤 幅	本復旧（敷き砂利） 路盤 数量①	本復旧（敷き砂利） 路盤 数量②	本復旧（敷き砂利） 敷砂利5cm 幅	本復旧（敷き砂利） 敷砂利5cm 数量	備考
			m		m		m	m	m3	m	m2	m2	m2	m	m2	m2	m	m2	m2	m	m2	
											B＜1.4	1.4≦B≦3.0	3.0<B		B＜1.4	1.4≦B		B＜1.4	1.4≦B			
K39	M340	B-1	8.70		17.40	As	1.00	0.05	0.4	1.00	8.7			1.00	8.7							
	M344																					
計			8.70		17.40				0.4		8.7				8.7							
道路種別		B-1	8.70		17.40	As舗装取壊し				B-1	8.7			B-1	8.7		B-1			B-1		
数量									0.4													
						Co舗装取壊し																

仮設工数量計算書(自然流下)

路線番号　K39　　補助　　山田南地区　真泥2工区

路線名	人孔番号	区間延長 L m	タイプ	軽量鋼矢板 Ⅰ型 m	Ⅱ型 m	Ⅲ型 m	Ⅳ型 m	Ⅴ型 m				建込簡易土留 Ⅰ型 m	Ⅱ型 m		備考
K39	M340														
		8.70	D型	8.70											
	M344														
計		8.70		8.70											
工種別 数量			A型												
			B型												
			C型												
			D型	8.70											
			E型												

管路工(自然流下)数量計算書（その１）

路線番号　K40　　補助　　山田南地区　真泥2工区

路線名	人孔番号	人孔種別	土被り h m	区間延長 L m	控除延長 L7 m	土工延長 L6=L-L7 m	道路種別	掘削機種	管種管径	掘削土量 掘削高 H1 m	掘削幅 B1 m	法勾配 n	断面積 A m2	数量 A*L6 m3	基盤整形 幅 B1 m	数量 B1*L6 m2	埋戻(1)土量 断面積 A1 m2	流用土 A1*L6 m3	RC-40 A1*L6 m3	購入土 A1*L6 m3	埋戻(2)土量 断面積 A2 m2	流用土 A2*L6 m3	RC-40 A2*L6 m3	購入土 A1*L6 m3	残土処分 運搬機種	数量 m3
										(　)は掘削深							(　)は埋戻高				(　)は埋戻高					
K40	M344	1号	1.56						VU	(1.85)							(1.13)				(0.17)					
			1.51	20.83		20.83	B-1		φ200	1.80	1.00		1.80	37.5			1.13		23.5		0.17		3.5			37.5
	M345	1号	1.53						VU	(1.84)							(1.12)				(0.17)					
			1.52	18.49		18.49	B-1		φ200	1.79	1.00		1.79	33.1			1.12		20.7		0.17		3.1			33.1
	M346	1号	2.00						VU	(2.30)							(1.58)				(0.17)					
			1.96	5.03		5.03	B-1		φ200	2.25	1.00		2.25	11.3			1.58		7.9		0.17		0.9			11.3
	M347	1号	2.66						VU	(2.91)							(2.19)				(0.17)					
			2.53	41.68		41.68	B-1		φ200	2.86	1.00		2.86	119.2			2.19		91.3		0.17		7.1			119.2
	M348	1号	2.55						VU	(2.87)							(2.15)				(0.17)					
			2.56	9.64		9.64	B-1		φ200	2.82	1.00		2.82	27.2			2.15		20.7		0.17		1.6			27.2
	M349	1号	2.58						VU	(2.89)							(2.17)				(0.17)					
			2.56	24.55		24.55	B-1		φ200	2.84	1.00		2.84	69.7			2.17		53.3		0.17		4.2			69.7
	M356	1号																								
計				120.22		120.22								298.0					217.4				20.4			298.0

工種別																								
	φ150									矢板無														
	φ200	120.22		120.22																				
	φ250																							
	φ300																							298.0
数量																								
										矢板有														
												298.0					217.4				20.4			

管路工(自然流下)数量計算書（その２）

路線番号　K40　　補助　　山田南地区　真泥2工区

路線名	人孔番号	人孔種別	区間延長	管材 控除長	管材 管渠延長	管材 管種管径	接合材 1号	接合材 0号	接合材 特1号		接合材 1号	接合材 2号	接合材 3号	V型継手	直管延長	掘削機種	基礎砂 控除長	基礎砂 基礎長	S1 面積	S1 再生砂	S1 洗砂	S2 面積	S2 再生砂	S2 洗砂	備考
			L	L4	L2=L-L4		1号	0号	特1号		1号	2号	3号				L5	L1=L-L5	面積	再生砂	洗砂	面積	再生砂	洗砂	
			m	m	m		ﾚｼﾞﾝ		上流	下流				本	m		m	m	m2	m3	m3	m2	m3	m3	
							下流	下流			下流	下流	下流												
							上流	上流			上流	上流	上流												
K40	M344	1号				VU					1														
			20.83	0.90	19.93	φ200					1				19.93		1.05	19.78	0.10	1.98		0.28	5.54		
	M345	1号				VU					1														
			18.49	0.90	17.59	φ200					1				17.59		1.05	17.44	0.10	1.74		0.28	4.88		
	M346	1号				VU					1														
			5.03	0.90	4.13	φ200					1				4.13		1.05	3.98	0.10		0.40	0.28		1.11	
	M347	1号				VU					1														
			41.68	0.90	40.78	φ200					1				40.78		1.05	40.63	0.10		4.06	0.28		11.38	
	M348	1号				VU					1														
			9.64	0.90	8.74	φ200					1				8.74		1.05	8.59	0.10		0.86	0.28		2.41	
	M349	1号				VU					1														
			24.55	0.90	23.65	φ200					1				23.65		1.05	23.50	0.10		2.35	0.28		6.58	
	M356	1号																							
計			120.22	5.40	114.82						12				114.82					3.72	7.67		10.42	21.48	

工種別																								
数量	VU φ200	120.22	5.40	114.82	φ200					12				114.82					3.72	7.67		10.42	21.48	

管路工(自然流下)数量計算書（その３）

路線番号　K40　　補助　　山田南地区　真泥2工区

路線名	人孔番号	道路種別	数量延長 L6	掘削機種	舗装切断	舗装取壊し 区分	舗装取壊し 幅	舗装取壊し 厚さ	舗装取壊し 体積	仮復旧 表層 幅	仮復旧 表層 数量①	仮復旧 表層 数量②	仮復旧 表層 数量③	仮復旧 下層路盤 幅	仮復旧 下層路盤 数量①	仮復旧 下層路盤 数量②	本復旧（敷き砂利） 路盤 幅	本復旧（敷き砂利） 路盤 数量①	本復旧（敷き砂利） 路盤 数量②	本復旧（敷き砂利） 敷砂利5cm 幅	本復旧（敷き砂利） 敷砂利5cm 数量	備考
			m		m		m	m	m3	m	m2	m2	m2	m	m2	m2	m	m2	m2	m	m2	
											B＜1.4	1.4≦B≦3.0	3.0<B		B＜1.4	1.4≦B		B＜1.4	1.4≦B			
K40	M344	B-1	20.83		41.66	As	1.00	0.05	1.0	1.00	20.8			1.00	20.8							
	M345	B-1	18.49		36.98	As	1.00	0.05	0.9	1.00	18.5			1.00	18.5							
	M346	B-1	5.03		10.06	As	1.00	0.05	0.3	1.00	5.0			1.00	5.0							
	M347	B-1	41.68		83.36	As	1.00	0.05	2.1	1.00	41.7			1.00	41.7							
	M348	B-1	9.64		19.28	As	1.00	0.05	0.5	1.00	9.6			1.00	9.6							
	M349	B-1	24.55		49.10	As	1.00	0.05	1.2	1.00	24.6			1.00	24.6							
	M356																					
計			120.22		240.44				6.0		120.2				120.2							
道路種別		B-1	120.22		240.44	As舗装取壊し				B-1	120.2			B-1	120.2		B-1			B-1		
									6.0													
数量						Co舗装取壊し																

仮設工数量計算書(自然流下)

路線番号　K40　　補助　　山田南地区　真泥2工区

路線名	人孔番号	区間延長 L m	タイプ	軽量鋼矢板 Ⅰ型 m	Ⅱ型 m	Ⅲ型 m	Ⅳ型 m	Ⅴ型 m				建込簡易土留 Ⅰ型 m	Ⅱ型 m		備考
K40	M344														
		20.83	D型	20.83											
	M345														
		18.49	D型	18.49											
	M346														
		5.03	D型		5.03										
	M347														
		41.68	D型			41.68									
	M348														
		9.64	D型			9.64									
	M349														
		24.55	D型			24.55									
	M356														
計		120.22		39.32	5.03	75.87									
工種別 数量			A型												
			B型												
			C型												
			D型	39.32	5.03	75.87									
			E型												

管路工(自然流下)数量計算書（その１）

路線番号　K41　　補助　　山田南地区　真泥2工区

路線名	人孔番号	人孔種別	土被り h m	区間延長 L m	控除延長 L7 m	土工延長 L6=L-L7 m	道路種別	掘削機種	管種管径	掘削土量 掘削高 H1 m	掘削幅 B1 m	法勾配 n	断面積 A m2	数量 A*L6 m3	基盤整形 幅 B1 m	数量 B1*L6 m2	埋戻(1)土量 断面積 A1 m2	流用土 A1*L6 m3	RC-40 A1*L6 m3	購入土 A1*L6 m3	埋戻(2)土量 断面積 A2 m2	流用土 A2*L6 m3	RC-40 A2*L6 m3	購入土 A1*L6 m3	残土処分 運搬機種	数量 m3
										( )は掘削深							( )は埋戻高				( )は埋戻高					
K41	M356	1号	3.15						VU	(3.28)							(2.56)				(0.17)					
			2.78	51.41		51.41	B-1		φ200	3.23	1.00		3.23	166.1			2.56		131.6		0.17		8.7			166.1
	M357	1号	2.80						VU	(3.20)							(2.48)				(0.17)					
			2.97	25.63		25.63	B-1		φ200	3.15	1.00		3.15	80.7			2.48		63.6		0.17		4.4			80.7
	M357-1	1号	2.99						VU	(3.42)							(2.70)				(0.17)					
			3.22	11.00		11.00	B-1		φ200	3.37	1.00		3.37	37.1			2.70		29.7		0.17		1.9			37.1
	+11.00		3.22						VU	(3.59)							(2.87)				(0.17)					
			3.32	2.72		2.72	B-1		φ200	3.54	1.00		3.54	9.6			2.87		7.8		0.17		0.5			9.6
	MP6-1	1号	3.34						VU	(3.69)							(2.97)				(0.17)					
			3.41	5.33		5.33	B-1		φ200	3.64	1.00		3.64	19.4			2.97		15.8		0.17		0.9			19.4
	MP6-2	1号																								
計				96.09		96.09								312.9					248.5				16.4			312.9

工種別 数量																									
	φ150									矢板無															
	φ200	96.09		96.09																					
	φ250																								
	φ300																								312.9
										矢板有															
												312.9					248.5				16.4				

管路工(自然流下)数量計算書（その２）

路線番号　K41　　補助　　山田南地区　真泥2工区

路線名	人孔番号	人孔種別	区間延長	管材 控除長	管材 管渠延長	管材 管種管径	接合材 1号	接合材 0号	接合材 特1号		接合材 1号	接合材 2号	接合材 3号	V型継手	直管延長	掘削機種	基礎砂 控除長	基礎砂 基礎長	S1 面積	S1 再生砂	S1 洗砂	S2 面積	S2 再生砂	S2 洗砂	備考
			L	L4	L2=L-L4		1号	0号	特1号		1号	2号	3号				L5	L1=L-L5							
			m	m	m		ﾚｼﾞﾝ		上流	下流				本	m		m	m	m2	m3	m3	m2	m3	m3	
							下流	下流			下流	下流	下流												
							上流	上流			上流	上流	上流												
K41	M356	1号				VU					1														
			51.41	0.90	50.51	φ200					1				50.51		1.05	50.36	0.10		5.04	0.28		14.10	
	M357	1号				VU					1														
			25.63	0.90	24.73	φ200					1				24.73		1.05	24.58	0.10		2.46	0.28		6.88	
	M357-1	1号				VU					1														
			11.00	0.45	10.55	φ200									10.55		0.53	10.47	0.10		1.05	0.28		2.93	
	+11.00					VU																			
			2.72	0.45	2.27	φ200					1				2.27		0.53	2.19	0.10		0.22	0.28		0.61	
	MP6-1	1号				VU					1														
			5.33	0.90	4.43	φ200					1				4.43		1.05	4.28	0.10		0.43	0.28		1.20	
	MP6-2	1号																							
計			96.09	3.60	92.49						8				92.49						9.20			25.72	

工種別																								
数量	VU φ200	96.09	3.60	92.49	φ200					8				92.49						9.20			25.72	

管路工(自然流下)数量計算書（その３）

路線番号　K41　　補助　　山田南地区　真泥2工区

路線名	人孔番号	道路種別	数量延長 L6	掘削機種	舗装切断	舗装取壊し 区分	舗装取壊し 幅	舗装取壊し 厚さ	舗装取壊し 体積	仮復旧 表層 幅	仮復旧 表層 数量①	仮復旧 表層 数量②	仮復旧 表層 数量③	仮復旧 下層路盤 幅	仮復旧 下層路盤 数量①	仮復旧 下層路盤 数量②	本復旧（敷き砂利） 路盤 幅	本復旧（敷き砂利） 路盤 数量①	本復旧（敷き砂利） 路盤 数量②	本復旧（敷き砂利） 敷砂利5cm 幅	本復旧（敷き砂利） 敷砂利5cm 数量	備考
			m		m		m	m	m3	m	m2	m2	m2	m	m2	m2	m	m2	m2	m	m2	
											B＜1.4	1.4≦B≦3.0	3.0<B		B＜1.4	1.4≦B		B＜1.4	1.4≦B			
K41	M356																					
		B-1	51.41		102.82	As	1.00	0.05	2.6	1.00	51.4			1.00	51.4							
	M357																					
		B-1	25.63		51.26	As	1.00	0.05	1.3	1.00	25.6			1.00	25.6							
	M357-1																					
		B-1	11.00		22.00	As	1.00	0.05	0.6	1.00	11.0			1.00	11.0							
	+11.00																					
		B-1	2.72		5.44	As	1.00	0.05	0.1	1.00	2.7			1.00	2.7							
	MP6-1																					
		B-1	5.33		10.66	As	1.00	0.05	0.3	1.00	5.3			1.00	5.3							
	MP6-2																					
計			96.09		192.18				4.9		96.0				96.0							

道路種別	数量	舗装取壊し	仮復旧 表層	仮復旧 下層路盤	本復旧 路盤	本復旧 敷砂利5cm
B-1	96.09	192.18	96.0	96.0	B-1	B-1
		As舗装取壊し				
		4.9				
		Co舗装取壊し				

仮設工数量計算書(自然流下)

路線番号　K41　　補助　　山田南地区　真泥2工区

路線名	人孔番号	区間延長 L m	タイプ	軽量鋼矢板 I型 m	II型 m	III型 m	IV型 m	V型 m				建込簡易土留 I型 m	II型 m		備考
K41	M356														
		51.41	D型				51.41								
	M357														
		25.63	D型				25.63								
	M357-1														
		11.00	D型				11.00								
	+11.00														
		2.72	D型					2.72							
	MP6-1														
		5.33	D型					5.33							
	MP6-2														
計		96.09					88.04	8.05							
工種別 数量			A型												
			B型												
			C型												
			D型				88.04	8.05							
			E型												

管路工(自然流下)数量計算書（その１）

路線番号　K42　　補助　　山田南地区　真泥2工区

路線名	人孔番号	人孔種別	土被り h m	区間延長 L m	控除延長 L7 m	土工延長 L6=L-L7 m	道路種別	掘削機種	管種管径	掘削土量 掘削高 H1 m	掘削幅 B1 m	法勾配 n	断面積 A m2	数量 A*L6 m3	基盤整形 幅 B1 m	数量 B1*L6 m2	埋戻(1)土量 断面積 A1 m2	流用土 A1*L6 m3	RC-40 A1*L6 m3	購入土 A1*L6 m3	埋戻(2)土量 断面積 A2 m2	流用土 A2*L6 m3	RC-40 A2*L6 m3	購入土 A1*L6 m3	残土処分 運搬機種	数量 m3
										( )は掘削深							( )は埋戻高				( )は埋戻高					
K42	MP6-2	1号	3.43						VU	(3.60)							(2.88)				(0.17)					
			3.14	4.30		4.30	B-1		φ200	3.55	1.00		3.55	15.3			2.88		12.4		0.17		0.7			15.3
	+4.30		3.14						VU	(3.27)							(2.55)				(0.17)					
			2.77	29.15		29.15	B-1		φ200	3.22	1.00		3.22	93.9			2.55		74.3		0.17		5.0			93.9
	MP6-3	1号	2.79						VU	(3.26)							(2.54)				(0.17)					
			3.10	34.69		34.69	B-1		φ200	3.21	1.00		3.21	111.4			2.54		88.1		0.17		5.9			111.4
	MP6-4	1号																								
計				68.14		68.14								220.6					174.8				11.6			220.6

工種別		矢板無	矢板有
数量	φ150		
	φ200	68.14	
	φ250		
	φ300		220.6
			220.6

管路工(自然流下)数量計算書（その２）

路線番号　K42　　補助　　山田南地区　真泥2工区

路線名	人孔番号	人孔種別	区間延長	管材 控除長	管材 管渠延長	管材 管種管径	接合材 1号	接合材 0号	接合材 特1号		接合材 1号	接合材 2号	接合材 3号	V型継手	直管延長	掘削機種	基礎砂 控除長	基礎砂 基礎長	S1 面積	S1 再生砂	S1 洗砂	S2 面積	S2 再生砂	S2 洗砂	備考
			L	L4	L2=L-L4		1号	0号	上流	下流							L5	L1=L-L5							
			m	m	m		ﾚｼﾞﾝ							本	m		m	m	m2	m3	m3	m2	m3	m3	
							下流 上流	下流 上流			下流 上流	下流 上流	下流 上流												
K42	MP6-2	1号				VU					1														
			4.30	0.45	3.85	φ200									3.85		0.53	3.77	0.10		0.38	0.28		1.06	
	+4.30					VU																			
			29.15	0.45	28.70	φ200					1				28.70		0.53	28.62	0.10		2.86	0.28		8.01	
	MP6-3	1号				VU					1														
			34.69	0.90	33.79	φ200					1				33.79		1.05	33.64	0.10		3.36	0.28		9.42	
	MP6-4	1号																							
計			68.14	1.80	66.34						4				66.34						6.60			18.49	

工種別 数量																								
	VU φ200	68.14	1.80	66.34	φ200					4				66.34						6.60			18.49	

管路工(自然流下)数量計算書（その３）

路線番号　K42　　補助　　山田南地区　真泥2工区

路線名	人孔番号	道路種別	数量延長 L6	掘削機種	舗装切断	舗装取壊し 区分	舗装取壊し 幅	舗装取壊し 厚さ	舗装取壊し 体積	仮復旧 表層 幅	仮復旧 表層 数量①	仮復旧 表層 数量②	仮復旧 表層 数量③	仮復旧 下層路盤 幅	仮復旧 下層路盤 数量①	仮復旧 下層路盤 数量②	本復旧（敷き砂利） 路盤 幅	本復旧（敷き砂利） 路盤 数量①	本復旧（敷き砂利） 路盤 数量②	本復旧（敷き砂利） 敷砂利5cm 幅	本復旧（敷き砂利） 敷砂利5cm 数量	備考
			m		m		m	m	m3	m	m2	m2	m2	m	m2	m2	m	m2	m2	m	m2	
											B＜1.4	1.4≦B≦3.0	3.0<B		B＜1.4	1.4≦B		B＜1.4	1.4≦B			
K42	MP6-2																					
		B-1	4.30		8.60	As	1.00	0.05	0.2	1.00	4.3			1.00	4.3							
	+4.30																					
		B-1	29.15		58.30	As	1.00	0.05	1.5	1.00	29.2			1.00	29.2							
	MP6-3																					
		B-1	34.69		69.38	As	1.00	0.05	1.7	1.00	34.7			1.00	34.7							
	MP6-4																					
計			68.14		136.28				3.4		68.2				68.2							

道路種別	数量	舗装取壊し	仮復旧 表層	仮復旧 下層路盤	本復旧 路盤	本復旧 敷砂利5cm
B-1	68.14	As舗装取壊し	B-1 68.2	B-1 68.2	B-1	B-1
		3.4				
		Co舗装取壊し				

仮設工数量計算書(自然流下)

路線番号　K42　　補助　　山田南地区　真泥2工区

路線名	人孔番号	区間延長 L m	タイプ	軽量鋼矢板 Ⅰ型 m	Ⅱ型 m	Ⅲ型 m	Ⅳ型 m	Ⅴ型 m				建込簡易土留 Ⅰ型 m	Ⅱ型 m		備考
K42	MP6-2														
		4.30	D型					4.30							
	+4.30														
		29.15	D型				29.15								
	MP6-3														
		34.69	D型				34.69								
	MP6-4														
計		68.14					63.84	4.30							
工種別数量			A型												
			B型												
			C型												
			D型				63.84	4.30							
			E型												

管路工(自然流下)数量計算書（その１）

路線番号　S48　　補助　　山田南地区　真泥2工区

路線名	人孔番号	人孔種別	土被り h m	区間延長 L m	控除延長 L7 m	土工延長 L6=L-L7 m	道路種別	掘削機種	管種管径	掘削土量 掘削高 H1 m	掘削幅 B1 m	法勾配 n	断面積 A m2	数量 A*L6 m3	基盤整形 幅 B1 m	数量 B1*L6 m2	埋戻(1)土量 断面積 A1 m2	流用土 A1*L6 m3	RC-40 A1*L6 m3	購入土 A1*L6 m3	埋戻(2)土量 断面積 A2 m2	流用土 A2*L6 m3	RC-40 A2*L6 m3	購入土 A1*L6 m3	残土処分 運搬機種	数量 m3
										( )は掘削深							( )は埋戻高				( )は埋戻高					
S48	M333	ﾏﾙﾁ	0.91						VU	(1.22)							(0.66)				(0.20)					
			0.99	4.88		4.88	C-5		φ150	1.12	0.60		0.67	3.3	0.60	2.9	0.40			2.0	0.12			0.6		3.3
	M334	ST	0.99						VU	(1.38)							(0.82)				(0.20)					
			1.24	9.89		9.89	C-5		φ150	1.28	0.60		0.77	7.6	0.60	5.9	0.49			4.8	0.12			1.2		7.6
	M337	A1号																								
計				14.77		14.77								10.9		8.8				6.8				1.8		10.9

工種別		数量																							
	φ150	14.77		14.77						矢板無		10.9		8.8				6.8				1.8		10.9
	φ200																							
	φ250																							
	φ300																							
										矢板有														

管路工(自然流下)数量計算書（その２）

路線番号　S48　　補助　　山田南地区　真泥2工区

路線名	人孔番号	人孔種別	区間延長	管材 控除長	管材 管渠延長	管材 管種管径	接合材 1号	接合材 0号	接合材 特1号		接合材 1号	接合材 2号	接合材 3号	V型継手	直管延長	掘削機種	基礎砂 控除長	基礎砂 基礎長	S1 面積	S1 再生砂	S1 洗砂	S2 面積	S2 再生砂	S2 洗砂	備考
			L	L4	L2=L-L4		1号	0号	特1号		1号	2号	3号				L5	L1=L-L5	面積	再生砂	洗砂	面積	再生砂	洗砂	
			m	m	m		ﾚｼﾞﾝ		上流	下流				本	m		m	m	m2	m3	m3	m2	m3	m3	
							下流 上流	下流 上流			下流 上流	下流 上流	下流 上流												
S48	M333	ﾏﾙﾁ	4.88	0.49	4.39	VU φ150									4.39			4.88	0.06	0.29		0.14	0.68		
	M334	ST	9.89	0.73	9.16	VU φ150			1					1	8.95		0.53	9.36	0.06	0.56		0.14	1.31		
	M337	A1号																							
計			14.77	1.22	13.55				1					1	13.34					0.85			1.99		
工種別 数量	VU φ150		14.77	1.22	13.55	φ150			1					1	13.34					0.85			1.99		

管路工(自然流下)数量計算書（その３）

路線番号　S48　　補助　　山田南地区　真泥2工区

路線名	人孔番号	道路種別	数量延長 L6	掘削機種	舗装切断	舗装取壊し 区分	舗装取壊し 幅	舗装取壊し 厚さ	舗装取壊し 体積	仮復旧 表層 幅	仮復旧 表層 数量①	仮復旧 表層 数量②	仮復旧 表層 数量③	仮復旧 下層路盤 幅	仮復旧 下層路盤 数量①	仮復旧 下層路盤 数量②	本復旧（敷き砂利） 路盤 幅	本復旧（敷き砂利） 路盤 数量①	本復旧（敷き砂利） 路盤 数量②	本復旧（敷き砂利） 敷砂利5cm 幅	本復旧（敷き砂利） 敷砂利5cm 数量	備考
			m		m		m	m	m3	m	m2	m2	m2	m	m2	m2	m	m2	m2	m	m2	
											B＜1.4	1.4≦B≦3.0	3.0<B		B＜1.4	1.4≦B		B＜1.4	1.4≦B			
S48	M333																					
		C-5	4.88		9.76	Co	0.60	0.10	0.3													
	M334																					
		C-5	9.89		19.78	Co	0.60	0.10	0.6													
	M337																					
計			14.77		29.54				0.9													

道路種別	数量	As舗装取壊し	Co舗装取壊し
C-5	14.77	29.54	
			0.9

仮設工数量計算書(自然流下)

路線番号　S48　　補助　　山田南地区　真泥2工区

路線名	人孔番号	区間延長 L m	タイプ	軽量鋼矢板 Ⅰ型 m	Ⅱ型 m	Ⅲ型 m	Ⅳ型 m	Ⅴ型 m				建込簡易土留 Ⅰ型 m	Ⅱ型 m		備考
S48	M333														
		4.88													
	M334														
		9.89													
	M337														
計		14.77													
工種別			A型												
			B型												
			C型												
			D型												
			E型												
数量															

管路工(自然流下)数量計算書（その１）

路線番号　S49　　補助　　山田南地区　真泥2工区

路線名	人孔番号	人孔種別	土被り h m	区間延長 L m	控除延長 L7 m	土工延長 L6=L-L7 m	道路種別	掘削機種	管種管径	掘削土量 掘削高 H1 m	掘削幅 B1 m	法勾配 n	断面積 A m2	数量 A*L6 m3	基盤整形 幅 B1 m	数量 B1*L6 m2	埋戻(1)土量 断面積 A1 m2	流用土 A1*L6 m3	RC-40 A1*L6 m3	購入土 A1*L6 m3	埋戻(2)土量 断面積 A2 m2	流用土 A2*L6 m3	RC-40 A2*L6 m3	購入土 A1*L6 m3	残土処分 運搬機種	数量 m3
										(　)は掘削深							( )は埋戻高				( )は埋戻高					
S49	M337	A1号	1.29						VU	(1.53)							(0.97)				(0.20)					
			1.24	1.46		1.46	C-5		φ150	1.43	1.00		1.43	2.1			0.97			1.4	0.20			0.3		2.1
	+1.46		1.24						VU	(1.19)							(0.63)				(0.20)					
			0.60	7.84		7.84	C-5		φ150	1.09	0.60		0.65	5.1	0.60	4.7	0.38			3.0	0.12			0.9		5.1
	+9.30		0.60						VU	(0.88)							(0.37)				(0.12)					
			0.63	5.33		5.33	C-1		φ150	0.83	0.60		0.50	2.7	0.60	3.2	0.22			1.2	0.07			0.4		2.7
	M338	ﾏﾙﾁ	0.69						VU	(0.95)							(0.44)				(0.12)					
			0.68	1.55		1.55	C-1		φ150	0.90	0.60		0.54	0.8	0.60	0.9	0.26			0.4	0.07			0.1		0.8
	+1.55		0.68						VU	(0.94)							(0.33)				(0.12)					
			0.66	0.50		0.50	B-5		φ150	0.89	0.60		0.53	0.3	0.60	0.3	0.20		0.1		0.07					0.3
	M339	30L	0.66						VU	(0.90)							(0.29)				(0.12)					
			0.60	9.20		9.20	B-5		φ150	0.85	0.60		0.51	4.7	0.60	5.5	0.17		1.6		0.07		0.6			4.7
	M339-1	A1号	1.93						VU	(2.13)							(1.52)				(0.12)					
			1.79	2.30		2.30	B-5		φ150	2.08	1.00		2.08	4.8			1.52		3.5		0.12		0.3			4.8
	+2.30		1.79						VU	(1.97)							(1.36)				(0.12)					
			1.61	8.98		8.98	B-5		φ150	1.92	1.00		1.92	17.2			1.36		12.2		0.12		1.1			17.2
	M340	1号ﾚｼﾞﾝ																								
計				37.16		37.16								37.7		14.6			17.4	6.0			2.0	1.7		37.7
工種別 数量		φ150		37.16		37.16						矢板無		7.8		7.9				5.6				1.6		9.9
		φ200																								
		φ250												5.8		6.7			17.4	0.4			2.0	0.1		27.8
		φ300																								
												矢板有		2.1												
														22.0												

管路工(自然流下)数量計算書（その２）

路線番号　S49　　補助　　山田南地区　真泥2工区

路線名	人孔番号	人孔種別	区間延長	管材 控除長	管材 管渠延長	管材 管種管径	接合材 1号	接合材 0号	接合材 特1号		接合材 1号	接合材 2号	接合材 3号	V型継手	直管延長	掘削機種	基礎砂 控除長	基礎砂 基礎長	S1 面積	S1 再生砂	S1 洗砂	S2 面積	S2 再生砂	S2 洗砂	備考
			L	L4	L2=L-L4		1号	0号	特1号		1号	2号	3号				L5	L1=L-L5	面積	再生砂	洗砂	面積	再生砂	洗砂	
			m	m	m		ﾚｼﾞﾝ		上流	下流				本	m		m	m	m2	m3	m3	m2	m3	m3	
							下流	下流			下流	下流	下流												
							上流	上流			上流	上流	上流												
S49	M337	A1号				VU																			
			1.46	0.45	1.01	φ150				1					1.01		0.53	0.93	0.10	0.09		0.24	0.22		
	+1.46					VU																			
			7.84		7.84	φ150									7.84			7.84	0.06	0.47		0.14	1.10		
	+9.30					VU																			
			5.33	0.21	5.12	φ150									5.12			5.33	0.06	0.32		0.14	0.75		
	M338	ﾏﾙﾁ				VU																			
			1.55	0.31	1.24	φ150									1.24			1.55	0.06	0.09		0.14	0.22		
	+1.55					VU																			
			0.50	0.19	0.31	φ150									0.31			0.50	0.06	0.03		0.14	0.07		
	M339	30L				VU																			
			9.20	0.74	8.46	φ150			1					1	8.25		0.53	8.67	0.06	0.52		0.14	1.21		
	M339-1	A1号				VU																			
			2.30	0.45	1.85	φ150				1					1.85		0.53	1.77	0.10	0.18		0.24	0.42		
	+2.30					VU																			
			8.98	0.45	8.53	φ150	1								8.53		0.49	8.49	0.10	0.85		0.24	2.04		
	M340	1号ﾚｼﾞﾝ																							
計			37.16	2.80	34.36		1		1	2				1	34.15					2.55			6.03		
工種別 数量	VU φ150		37.16	2.80	34.36	φ150	1		1	2				1	34.15										
																				2.55			6.03		

管路工(自然流下)数量計算書（その３）

路線番号　S49　　補助　　山田南地区　真泥2工区

路線名	人孔番号	道路種別	数量延長 L6	掘削機種	舗装切断	舗装取壊し 区分	舗装取壊し 幅	舗装取壊し 厚さ	舗装取壊し 体積	仮復旧 表層 幅	仮復旧 表層 数量①	仮復旧 表層 数量②	仮復旧 表層 数量③	仮復旧 下層路盤 幅	仮復旧 下層路盤 数量①	仮復旧 下層路盤 数量②	本復旧（敷き砂利） 路盤 幅	本復旧（敷き砂利） 路盤 数量①	本復旧（敷き砂利） 路盤 数量②	本復旧（敷き砂利） 敷砂利5cm 幅	本復旧（敷き砂利） 敷砂利5cm 数量	備考
			m		m		m	m	m3	m	m2	m2	m2	m	m2	m2	m	m2	m2	m	m2	
											B＜1.4	1.4≦B≦3.0	3.0<B		B＜1.4	1.4≦B		B＜1.4	1.4≦B			
S49	M337																					
		C-5	1.46		2.92	Co	1.00	0.10	0.1													
	+1.46																					
		C-5	7.84		15.68	Co	0.60	0.10	0.5													
	+9.30																					
		C-1	5.33		10.66	As	0.60	0.05	0.2	0.60	3.2											
	M338																					
		C-1	1.55		3.10	As	0.60	0.05	0.0	0.60	0.9											
	+1.55																					
		B-5	0.50		1.00	As	0.60	0.05	0.0	0.60	0.3			0.60	0.3							
	M339																					
		B-5	9.20		18.40	As	0.60	0.05	0.3	0.60	5.5			0.60	5.5							
	M339-1																					
		B-5	2.30		4.60	As	1.00	0.05	0.1	1.00	2.3			1.00	2.3							
	+2.30																					
		B-5	8.98		17.96	As	1.00	0.05	0.4	1.00	9.0			1.00	9.0							
	M340																					
計			37.16		74.32				1.6		21.2				17.1							

道路種別	数量	舗装取壊し	仮復旧 表層	仮復旧 下層路盤	本復旧（敷き砂利） 路盤	本復旧（敷き砂利） 敷砂利5cm
B-5	20.98	As舗装取壊し	B-5 17.1	B-5 17.1	B-5	B-5
C-1	6.88	0.2	C-1 4.1	C-1	C-1	C-1
C-5	9.30		C-5	C-5	C-5	C-5
		0.8				
		Co舗装取壊し				
		0.6				

仮設工数量計算書(自然流下)

路線番号　S49　　補助　　山田南地区　真泥2工区

路線名	人孔番号	区間延長 L m	タイプ	軽量鋼矢板 I型 m	II型 m	III型 m	IV型 m	V型 m				建込簡易土留 I型 m	II型 m		備考
S49	M337														
		1.46	A型	1.46											
	+1.46														
		7.84													
	+9.30														
		5.33													
	M338														
		1.55													
	+1.55														
		0.50													
	M339														
		9.20													
	M339-1														
		2.30	C型		2.30										
	+2.30														
		8.98	C型	8.98											
	M340														
計		37.16		10.44	2.30										
工種別 数量			A型	1.46											
			B型												
			C型	8.98	2.30										
			D型												
			E型												

管路工(自然流下)数量計算書（その１）

路線番号　S50　　補助　　山田南地区　真泥2工区

路線名	人孔番号	人孔種別	土被り h m	区間延長 L m	控除延長 L7 m	土工延長 L6=L-L7 m	道路種別	掘削機種	管種管径	掘削土量 掘削高 H1 m	掘削幅 B1 m	法勾配 n	断面積 A m2	数量 A*L6 m3	基盤整形 幅 B1 m	数量 B1*L6 m2	埋戻(1)土量 断面積 A1 m2	流用土 A1*L6 m3	RC-40 A1*L6 m3	購入土 A1*L6 m3	埋戻(2)土量 断面積 A2 m2	流用土 A2*L6 m3	RC-40 A2*L6 m3	購入土 A1*L6 m3	残土処分 運搬機種	数量 m3
										(　)は掘削深							(　)は埋戻高				(　)は埋戻高					
S50	M341	45L	1.01						VU	(1.39)							(0.78)				(0.12)					
			1.24	14.75		14.75	B-5		φ150	1.34	0.60		0.80	11.8	0.60	8.9	0.47		6.9		0.07		1.0			11.8
	+14.75		1.24						VU	(1.52)							(0.91)				(0.12)					
			1.27	1.63		1.63	B-5		φ150	1.47	1.00		1.47	2.4			0.91		1.5		0.12		0.2			2.4
	M342	ST	1.27						VU	(1.63)							(1.02)				(0.12)					
			1.45	16.87		16.87	B-5		φ150	1.58	1.00		1.58	26.7			1.02		17.2		0.12		2.0			26.7
	M343	ﾏﾙﾁ	1.62						VU	(1.86)							(1.25)				(0.12)					
			1.57	1.40		1.40	B-5		φ150	1.81	1.00		1.81	2.5			1.25		1.8		0.12		0.2			2.5
	+1.40		1.57						VU	(1.81)							(1.15)				(0.17)					
			1.52	3.25		3.25	B-1		φ150	1.76	1.00		1.76	5.7			1.15		3.7		0.17		0.6			5.7
	M344	1号																								
計				37.90		37.90								49.1		8.9			31.1				4.0			49.1

工種別		数量																							
	φ150	37.90		37.90						矢板無		11.8		8.9			31.1				4.0			49.1
	φ200																								
	φ250																								
	φ300																								
										矢板有		37.3												

管路工(自然流下)数量計算書（その２）

路線番号　S50　　補助　　山田南地区　真泥2工区

路線名	人孔番号	人孔種別	区間延長	管材 控除長	管材 管渠延長	管材 管種管径	接合材 1号	接合材 0号	接合材 特1号		接合材 1号	接合材 2号	接合材 3号	V型継手	直管延長	掘削機種	基礎砂 控除長	基礎砂 基礎長	S1 面積	S1 再生砂	S1 洗砂	S2 面積	S2 再生砂	S2 洗砂	備考
			L	L4	L2=L-L4		1号	0号	特1号		1号	2号	3号				L5	L1=L-L5	面積	再生砂	洗砂	面積	再生砂	洗砂	
			m	m	m		ﾚｼﾞﾝ		上流	下流				本	m		m	m	m2	m3	m3	m2	m3	m3	
							下流	下流			下流	下流	下流												
							上流	上流			上流	上流	上流												
S50	M341	45L				VU																			
			14.75	0.29	14.46	φ150								1	14.25			14.75	0.06	0.89		0.14	2.07		
	+14.75					VU																			
			1.63	0.18	1.45	φ150									1.45			1.63	0.10	0.16		0.24	0.39		
	M342	ST				VU																			
			16.87	0.49	16.38	φ150								1	16.17			16.87	0.10	1.69		0.24	4.05		
	M343	ﾏﾙﾁ				VU																			
			1.40	0.31	1.09	φ150									1.09			1.40	0.10	0.14		0.24	0.34		
	+1.40					VU																			
			3.25	0.45	2.80	φ150					1				2.80		0.53	2.72	0.10	0.27		0.24	0.65		
	M344	1号																							
計			37.90	1.72	36.18						1			2	35.76					3.15			7.50		
工種別	VU φ150		37.90	1.72	36.18	φ150					1			2	35.76										
数量																				3.15			7.50		

管路工(自然流下)数量計算書（その３）

路線番号　S50　　補助　　山田南地区　真泥2工区

路線名	人孔番号	道路種別	数量 延長 L6	掘削機種	舗装切断	舗装取壊し 区分	舗装取壊し 幅	舗装取壊し 厚さ	舗装取壊し 体積	仮復旧 表層 幅	仮復旧 表層 数量①	仮復旧 表層 数量②	仮復旧 表層 数量③	仮復旧 下層路盤 幅	仮復旧 下層路盤 数量①	仮復旧 下層路盤 数量②	本復旧（敷き砂利） 路盤 幅	本復旧（敷き砂利） 路盤 数量①	本復旧（敷き砂利） 路盤 数量②	本復旧（敷き砂利） 敷砂利5cm 幅	本復旧（敷き砂利） 敷砂利5cm 数量	備考
			m		m		m	m	m3	m	m2	m2	m2	m	m2	m2	m	m2	m2	m	m2	
												1.4≦										
											B＜1.4	B≦3.0	3.0<B		B＜1.4	1.4≦B		B＜1.4	1.4≦B			
S50	M341																					
		B-5	14.75		29.50	As	0.60	0.05	0.4	0.60	8.9			0.60	8.9							
	+14.75																					
		B-5	1.63		3.26	As	1.00	0.05	0.1	1.00	1.6			1.00	1.6							
	M342																					
		B-5	16.87		33.74	As	1.00	0.05	0.8	1.00	16.9			1.00	16.9							
	M343																					
		B-5	1.40		2.80	As	1.00	0.05	0.1	1.00	1.4			1.00	1.4							
	+1.40																					
		B-1	3.25		6.50	As	1.00	0.05	0.2	1.00	3.3			1.00	3.3							
	M344																					
計			37.90		75.80				1.6		32.1				32.1							

道路種別	数量	舗装取壊し	仮復旧 表層	仮復旧 下層路盤	本復旧（敷き砂利） 路盤	本復旧（敷き砂利） 敷砂利5cm
B-1	3.25	As舗装取壊し	B-1 3.3	B-1 3.3	B-1	B-1
B-5	34.65	1.6	B-5 28.8	B-5 28.8	B-5	B-5
		Co舗装取壊し				

仮設工数量計算書(自然流下)

路線番号　S50　　補助　　山田南地区　真泥2工区

路線名	人孔番号	区間延長 L m	タイプ	軽量鋼矢板 Ⅰ型 m	Ⅱ型 m	Ⅲ型 m	Ⅳ型 m	Ⅴ型 m				建込簡易土留 Ⅰ型 m	Ⅱ型 m		備考
S50	M341														
		14.75													
	+14.75														
		1.63	A型	1.63											
	M342														
		16.87	A型	16.87											
	M343														
		1.40	A型	1.40											
	+1.40														
		3.25	A型	3.25											
	M344														
計		37.90		23.15											
工種別 数量			A型	23.15											
			B型												
			C型												
			D型												
			E型												

管路工(自然流下)数量計算書（その１）

路線番号　S51　　補助　　山田南地区　真泥2工区

路線名	人孔番号	人孔種別	土被り h m	区間延長 L m	控除延長 L7 m	土工延長 L6=L-L7 m	道路種別	掘削機種	管種管径	掘削土量 掘削高 H1 m	掘削幅 B1 m	法勾配 n	断面積 A m2	数量 A*L6 m3	基盤整形 幅 B1 m	数量 B1*L6 m2	埋戻(1)土量 断面積 A1 m2	流用土 A1*L6 m3	RC-40 A1*L6 m3	購入土 A1*L6 m3	埋戻(2)土量 断面積 A2 m2	流用土 A2*L6 m3	RC-40 A2*L6 m3	購入土 A1*L6 m3	残土処分 運搬機種	数量 m3
										(　)は掘削深							(　)は埋戻高				(　)は埋戻高					
S51	M352	ﾏﾙﾁ	0.95						VU	(1.19)							(0.58)				(0.12)					
			0.90	17.60		17.60	B-5		φ150	1.14	0.60		0.68	12.0	0.60	10.6	0.35		6.2		0.07		1.2			12.0
	M353	ﾏﾙﾁ	1.60						VU	(1.90)							(1.29)				(0.12)					
			1.66	24.09		24.09	B-5		φ150	1.85	1.00		1.85	44.6			1.29		31.1		0.12		2.9			44.6
	M354	90L	1.66						VU	(1.97)							(1.36)				(0.12)					
			1.75	10.00		10.00	B-5		φ150	1.92	1.00		1.92	19.2			1.36		13.6		0.12		1.2			19.2
	+10.00		1.75						VU	(2.10)							(1.49)				(0.12)					
			1.91	11.28		11.28	B-5		φ150	2.05	1.00		2.05	23.1			1.49		16.8		0.12		1.4			23.1
	M355	30L	1.91						VU	(2.17)							(1.51)				(0.17)					
			1.89	3.63		3.63	B-1		φ150	2.12	1.00		2.12	7.7			1.51		5.5		0.17		0.6			7.7
	M356	1号																								
計				66.60		66.60								106.6		10.6			73.2				7.3			106.6

工種別		数量																						
	φ150	66.60		66.60						矢板無		12.0		10.6			37.3				4.1			56.6
	φ200																35.9				3.2			50.0
	φ250																							
	φ300																							
										矢板有		44.6												
												50.0												

管路工(自然流下)数量計算書（その２）

路線番号　S51　　補助　　山田南地区　真泥2工区

路線名	人孔番号	人孔種別	区間延長	管材 控除長	管材 管渠延長	管材 管種管径	接合材 1号	接合材 0号	接合材 特1号		接合材 1号	接合材 2号	接合材 3号	V型継手	直管延長	掘削機種	基礎砂 控除長	基礎砂 基礎長	S1 面積	S1 再生砂	S1 洗砂	S2 面積	S2 再生砂	S2 洗砂	備考
			L	L4	L2=L-L4		1号	0号	特1号		1号	2号	3号				L5	L1=L-L5	面積	再生砂	洗砂	面積	再生砂	洗砂	
			m	m	m		ﾚｼﾞﾝ		上流	下流				本	m		m	m	m2	m3	m3	m2	m3	m3	
							下流 上流	下流 上流			下流 上流	下流 上流	下流 上流												
S51	M352	ﾏﾙﾁ	17.60	0.52	17.08	VU φ150									17.08			17.60	0.06	1.06		0.14	2.46		
	M353	ﾏﾙﾁ	24.09	0.50	23.59	VU φ150									23.59			24.09	0.10	2.41		0.24	5.78		
	M354	90L	10.00	0.29	9.71	VU φ150								1	9.50			10.00	0.10	1.00		0.24	2.40		
	+10.00		11.28	0.19	11.09	VU φ150									11.09			11.28	0.10	1.13		0.24	2.71		
	M355	30L	3.63	0.74	2.89	VU φ150					1			1	2.68		0.53	3.10	0.10	0.31		0.24	0.74		
	M356	1号																							
計			66.60	2.24	64.36						1			2	63.94					5.91			14.09		
工種別 数量	VU φ150		66.60	2.24	64.36	φ150					1			2	63.94										
																				5.91			14.09		

管路工(自然流下)数量計算書（その３）

路線番号　S51　　補助　　山田南地区　真泥2工区

路線名	人孔番号	道路種別	数量 延長 L6	掘削機種	舗装切断	舗装取壊し 区分	舗装取壊し 幅	舗装取壊し 厚さ	舗装取壊し 体積	仮復旧 表層 幅	仮復旧 表層 数量①	仮復旧 表層 数量②	仮復旧 表層 数量③	仮復旧 下層路盤 幅	仮復旧 下層路盤 数量①	仮復旧 下層路盤 数量②	本復旧（敷き砂利） 路盤 幅	本復旧（敷き砂利） 路盤 数量①	本復旧（敷き砂利） 路盤 数量②	本復旧（敷き砂利） 敷砂利5cm 幅	本復旧（敷き砂利） 敷砂利5cm 数量	備考
			m		m		m	m	m3	m	m2	m2	m2	m	m2	m2	m	m2	m2	m	m2	
											B＜1.4	1.4≦B≦3.0	3.0<B		B＜1.4	1.4≦B		B＜1.4	1.4≦B			
S51	M352																					
		B-5	17.60		35.20	As	0.60	0.05	0.5	0.60	10.6			0.60	10.6							
	M353																					
		B-5	24.09		48.18	As	1.00	0.05	1.2	1.00	24.1			1.00	24.1							
	M354																					
		B-5	10.00		20.00	As	1.00	0.05	0.5	1.00	10.0			1.00	10.0							
	+10.00																					
		B-5	11.28		22.56	As	1.00	0.05	0.6	1.00	11.3			1.00	11.3							
	M355																					
		B-1	3.63		7.26	As	1.00	0.05	0.2	1.00	3.6			1.00	3.6							
	M356																					
計			66.60		133.20				3.0		59.6				59.6							

道路種別	数量	舗装取壊し	仮復旧 表層	仮復旧 下層路盤	本復旧（敷き砂利） 路盤	本復旧（敷き砂利） 敷砂利5cm
B-1	3.63	As舗装取壊し	B-1 3.6	B-1 3.6	B-1	B-1
B-5	62.97	1.7	B-5 56.0	B-5 56.0	B-5	B-5
		1.3				
		Co舗装取壊し				

仮設工数量計算書(自然流下)

路線番号　S51　　補助　　山田南地区　真泥2工区

路線名	人孔番号	区間延長 L m	タイプ	軽量鋼矢板 Ⅰ型 m	Ⅱ型 m	Ⅲ型 m	Ⅳ型 m	Ⅴ型 m				建込簡易土留 Ⅰ型 m	Ⅱ型 m		備考
S51	M352														
		17.60													
	M353														
		24.09	A型	24.09											
	M354														
		10.00	B型	10.00											
	+10.00														
		11.28	B型		11.28										
	M355														
		3.63	B型		3.63										
	M356														
計		66.60		34.09	14.91										
工種別 数量			A型	24.09											
			B型	10.00	14.91										
			C型												
			D型												
			E型												

管路工(自然流下)数量計算書（その１）

路線番号　S52　　補助　　山田南地区　真泥2工区

路線名	人孔番号	人孔種別	土被り h m	区間延長 L m	控除延長 L7 m	土工延長 L6=L-L7 m	道路種別	掘削機種	管種管径	掘削土量 掘削高 H1 m	掘削幅 B1 m	法勾配 n	断面積 A m2	数量 A*L6 m3	基盤整形 幅 B1 m	数量 B1*L6 m2	埋戻(1)土量 断面積 A1 m2	流用土 A1*L6 m3	RC-40 A1*L6 m3	購入土 A1*L6 m3	埋戻(2)土量 断面積 A2 m2	流用土 A2*L6 m2	RC-40 A2*L6 m3	購入土 A1*L6 m3	残土処分 運搬機種	数量 m3
										(　)は掘削深							( )は埋戻高				( )は埋戻高					
S52	M361	A1号	1.96						VU	(2.19)							(1.58)				(0.12)					
			1.88	10.55		10.55	B-5		φ150	2.14	1.00		2.14	22.6			1.58		16.7		0.12		1.3			22.6
	M362	30L	1.88						VU	(2.16)							(1.55)				(0.12)					
			1.90	8.76		8.76	B-5		φ150	2.11	1.00		2.11	18.5			1.55		13.6		0.12		1.1			18.5
	M363	A1号	1.92						VU	(2.15)							(1.54)				(0.12)					
			1.84	11.82		11.82	B-5		φ150	2.10	1.00		2.10	24.8			1.54		18.2		0.12		1.4			24.8
	M370	A1号																								
計				31.13		31.13								65.9					48.5				3.8			65.9

工種別		数量																						
	φ150	31.13		31.13						矢板無														
	φ200																							
	φ250																	48.5				3.8		65.9
	φ300																							
										矢板有		65.9												

管路工(自然流下)数量計算書（その２）

路線番号　S52　　補助　　山田南地区　真泥2工区

路線名	人孔番号	人孔種別	区間延長	管材 控除長	管材 管渠延長	管材 管種管径	接合材 1号	接合材 0号	接合材 特1号		接合材 1号	接合材 2号	接合材 3号	V型継手	直管延長	掘削機種	基礎砂 控除長	基礎砂 基礎長	S1 面積	S1 再生砂	S1 洗砂	S2 面積	S2 再生砂	S2 洗砂	備考
			L	L4	L2=L-L4		1号	0号	特1号		1号	2号	3号				L5	L1=L-L5	面積	再生砂	洗砂	面積	再生砂	洗砂	
			m	m	m		ﾚｼﾞﾝ		上流	下流				本	m		m	m	m2	m3	m3	m2	m3	m3	
							下流	下流			下流	下流	下流												
							上流	上流			上流	上流	上流												
S52	M361	A1号				VU																			
			10.55	0.64	9.91	φ150				1					9.91		0.53	10.02	0.10	1.00		0.24	2.40		
	M362	30L				VU																			
			8.76	0.74	8.02	φ150			1					1	7.81		0.53	8.23	0.10	0.82		0.24	1.98		
	M363	A1号				VU																			
			11.82	0.90	10.92	φ150			1	1					10.92		1.05	10.77	0.10	1.08		0.24	2.58		
	M370	A1号																							
計			31.13	2.28	28.85				2	2				1	28.64					2.90			6.96		

工種別 数量																							
	VU φ150	31.13	2.28	28.85	φ150			2	2				1	28.64									
																			2.90			6.96	

管路工(自然流下)数量計算書（その３）

路線番号　S52　　補助　　山田南地区　真泥2工区

路線名	人孔番号	道路種別	数量 延長 L6	掘削機種	舗装切断	舗装取壊し 区分	舗装取壊し 幅	舗装取壊し 厚さ	舗装取壊し 体積	仮復旧 表層 幅	仮復旧 表層 数量①	仮復旧 表層 数量②	仮復旧 表層 数量③	仮復旧 下層路盤 幅	仮復旧 下層路盤 数量①	仮復旧 下層路盤 数量②	本復旧（敷き砂利） 路盤 幅	本復旧（敷き砂利） 路盤 数量①	本復旧（敷き砂利） 路盤 数量②	本復旧（敷き砂利） 敷砂利5cm 幅	本復旧（敷き砂利） 敷砂利5cm 数量	備考
			m		m		m	m	m3	m	m2	m2	m2	m	m2	m2	m	m2	m2	m	m2	
											B＜1.4	1.4≦B≦3.0	3.0<B		B＜1.4	1.4≦B		B＜1.4	1.4≦B			
S52	M361	B-5	10.55		21.10	As	1.00	0.05	0.5	1.00	10.6			1.00	10.6							
	M362	B-5	8.76		17.52	As	1.00	0.05	0.4	1.00	8.8			1.00	8.8							
	M363	B-5	11.82		23.64	As	1.00	0.05	0.6	1.00	11.8			1.00	11.8							
	M370																					
計			31.13		62.26				1.5		31.2				31.2							

道路種別	数量	舗装取壊し	仮復旧 表層	仮復旧 下層路盤	本復旧 路盤	本復旧 敷砂利5cm
B-5	31.13	62.26	31.2	31.2	B-5	B-5
		As舗装取壊し				
		1.5				
		Co舗装取壊し				

仮設工数量計算書(自然流下)

路線番号　S52　　補助　　山田南地区　真泥2工区

路線名	人孔番号	区間延長 L m	タイプ	軽量鋼矢板 Ⅰ型 m	Ⅱ型 m	Ⅲ型 m	Ⅳ型 m	Ⅴ型 m				建込簡易土留 Ⅰ型 m	Ⅱ型 m		備考
S52	M361														
		10.55	C型		10.55										
	M362														
		8.76	C型		8.76										
	M363														
		11.82	C型		11.82										
	M370														
計		31.13			31.13										
工種別数量			A型												
			B型												
			C型		31.13										
			D型												
			E型												

管路工(自然流下)数量計算書（その１）

路線番号　S53　　補助　　山田南地区　真泥2工区

路線名	人孔番号	人孔種別	土被り h m	区間延長 L m	控除延長 L7 m	土工延長 L6=L-L7 m	道路種別	掘削機種	管種管径	掘削土量 掘削高 H1 m	掘削幅 B1 m	法勾配 n	断面積 A m2	数量 A*L6 m3	基盤整形 幅 B1 m	数量 B1*L6 m2	埋戻(1)土量 断面積 A1 m2	流用土 A1*L6 m3	RC-40 A1*L6 m3	購入土 A1*L6 m3	埋戻(2)土量 断面積 A2 m2	流用土 A2*L6 m3	RC-40 A2*L6 m3	購入土 A1*L6 m3	残土処分 運搬機種	数量 m3
										( )は掘削深							( )は埋戻高				( )は埋戻高					
S53	M368	ﾏﾙﾁ	1.45						VU	(1.76)							(1.15)				(0.12)					
			1.54	7.85		7.85	B-5		φ150	1.71	1.00		1.71	13.4			1.15		9.0		0.12		0.9			13.4
	M369	75L	1.54						VU	(1.83)							(1.22)				(0.12)					
			1.58	21.40		21.40	B-5		φ150	1.78	1.00		1.78	38.1			1.22		26.1		0.12		2.6			38.1
	M370	A1号																								
計				29.25		29.25								51.5					35.1				3.5			51.5

工種別		数量																						
	φ150	29.25		29.25						矢板無							35.1				3.5			51.5
	φ200																							
	φ250																							
	φ300																							
										矢板有		51.5												

管路工(自然流下)数量計算書（その２）

路線番号　S53　　補助　　山田南地区　真泥2工区

路線名	人孔番号	人孔種別	区間延長	管材 控除長	管材 管渠延長	管材 管種管径	接合材 1号	接合材 0号	接合材 特1号		接合材 1号	接合材 2号	接合材 3号	V型継手	直管延長	掘削機種	基礎砂 控除長	基礎砂 基礎長	S1 面積	S1 再生砂	S1 洗砂	S2 面積	S2 再生砂	S2 洗砂	備考
			L	L4	L2=L-L4		1号	0号	特1号		1号	2号	3号				L5	L1=L-L5							
			m	m	m		ﾚｼﾞﾝ		上流	下流				本	m		m	m	m2	m3	m3	m2	m3	m3	
							下流 上流	下流 上流			下流 上流	下流 上流	下流 上流												
S53	M368	ﾏﾙﾁ																							
			7.85	0.50	7.35	VU φ150									7.35			7.85	0.10	0.79		0.24	1.88		
	M369	75L																							
			21.40	0.74	20.66	VU φ150			1					1	20.45		0.53	20.87	0.10	2.09		0.24	5.01		
	M370	A1号																							
計			29.25	1.24	28.01				1					1	27.80					2.88			6.89		

工種別 数量																							
	VU φ150	29.25	1.24	28.01	φ150			1					1	27.80									
																			2.88			6.89	

管路工(自然流下)数量計算書（その３）

路線番号　S53　　補助　　山田南地区　真泥2工区

路線名	人孔番号	道路種別	数量延長 L6	掘削機種	舗装切断	舗装取壊し 区分	舗装取壊し 幅	舗装取壊し 厚さ	舗装取壊し 体積	仮復旧 表層 幅	仮復旧 表層 数量①	仮復旧 表層 数量②	仮復旧 表層 数量③	仮復旧 下層路盤 幅	仮復旧 下層路盤 数量①	仮復旧 下層路盤 数量②	本復旧（敷き砂利） 路盤 幅	本復旧（敷き砂利） 路盤 数量①	本復旧（敷き砂利） 路盤 数量②	本復旧（敷き砂利） 敷砂利5cm 幅	本復旧（敷き砂利） 敷砂利5cm 数量	備考
			m		m		m	m	m3	m	m2	m2	m2	m	m2	m2	m	m2	m2	m	m2	
											B＜1.4	1.4≦B≦3.0	3.0<B		B＜1.4	1.4≦B		B＜1.4	1.4≦B			
S53	M368	B-5	7.85		15.70	As	1.00	0.05	0.4	1.00	7.9			1.00	7.9							
	M369	B-5	21.40		42.80	As	1.00	0.05	1.1	1.00	21.4			1.00	21.4							
	M370																					
計			29.25		58.50				1.5		29.3				29.3							

道路種別	数量																		
B-5	29.25		58.50	As舗装取壊し			1.5	B-5	29.3			B-5	29.3		B-5			B-5	
				Co舗装取壊し															

仮設工数量計算書(自然流下)

路線番号　S53　　補助　　山田南地区　真泥2工区

路線名	人孔番号	区間延長 L m	タイプ	軽量鋼矢板 Ⅰ型 m	Ⅱ型 m	Ⅲ型 m	Ⅳ型 m	Ⅴ型 m				建込簡易土留 Ⅰ型 m	Ⅱ型 m		備考
S53	M368														
		7.85	A型	7.85											
	M369														
		21.40	A型	21.40											
	M370														
計		29.25		29.25											
工種別 数量			A型	29.25											
			B型												
			C型												
			D型												
			E型												

管路工(自然流下)数量計算書（その１）

路線番号　S54　　補助　　山田南地区　真泥2工区

路線名	人孔番号	人孔種別	土被り h m	区間延長 L m	控除延長 L7 m	土工延長 L6=L-L7 m	道路種別	掘削機種	管種管径	掘削土量 掘削高 H1 m	掘削幅 B1 m	法勾配 n	断面積 A m2	数量 A*L6 m3	基盤整形 幅 B1 m	数量 B1*L6 m2	埋戻(1)土量 断面積 A1 m2	流用土 A1*L6 m3	RC-40 A1*L6 m3	購入土 A1*L6 m3	埋戻(2)土量 断面積 A2 m2	流用土 A2*L6 m3	RC-40 A2*L6 m3	購入土 A1*L6 m3	残土処分 運搬機種	数量 m3
										(　)は掘削深							(　)は埋戻高				(　)は埋戻高					
S54	M370	A1号	2.22						VU	(2.36)							(1.75)				(0.12)					
			1.97	36.62		36.62	B-5		φ150	2.31	1.00		2.31	84.6			1.75		64.1		0.12		4.4			84.6
	M371	A1号	1.99						VU	(2.25)							(1.64)				(0.12)					
			1.97	5.87		5.87	B-5		φ150	2.20	1.00		2.20	12.9			1.64		9.6		0.12		0.7			12.9
	M372	A1号	1.99						VU	(2.04)							(1.43)				(0.12)					
			1.55	21.35		21.35	B-5		φ150	1.99	1.00		1.99	42.5			1.43		30.5		0.12		2.6			42.5
	M373	A1号	1.57						VU	(1.83)							(1.22)				(0.12)					
			1.56	15.15		15.15	B-5		φ150	1.78	1.00		1.78	27.0			1.22		18.5		0.12		1.8			27.0
	M374	ﾏﾙﾁ	1.85						VU	(2.17)							(1.56)				(0.12)					
			1.96	6.59		6.59	B-5		φ150	2.12	1.00		2.12	14.0			1.56		10.3		0.12		0.8			14.0
	M395	1号																								
計				85.58		85.58								181.0					133.0				10.3			181.0

工種別 数量		矢板無	矢板有
φ150	85.58		
φ200			
φ250		133.0	
φ300		10.3	
		181.0	181.0

管路工(自然流下)数量計算書（その２）

路線番号　S54　　補助　　山田南地区　真泥2工区

路線名	人孔番号	人孔種別	区間延長	管材 控除長	管材 管渠延長	管材 管種管径	接合材 1号	接合材 0号	接合材 特1号		接合材 1号	接合材 2号	接合材 3号	V型継手	直管延長	掘削機種	基礎砂 控除長	基礎砂 基礎長	S1 面積	S1 再生砂	S1 洗砂	S2 面積	S2 再生砂	S2 洗砂	備考
			L	L4	L2=L-L4		1号	0号	特1号		1号	2号	3号				L5	L1=L-L5	面積	再生砂	洗砂	面積	再生砂	洗砂	
			m	m	m		ﾚｼﾞﾝ		上流	下流				本	m		m	m	m2	m3	m3	m2	m3	m3	
							下流	下流			下流	下流	下流												
							上流	上流			上流	上流	上流												
S54	M370	A1号				VU																			
			36.62	0.90	35.72	φ150			1	1					35.72		1.05	35.57	0.10	3.56		0.24	8.54		
	M371	A1号				VU																			
			5.87	0.90	4.97	φ150			1	1					4.97		1.05	4.82	0.10	0.48		0.24	1.16		
	M372	A1号				VU																			
			21.35	0.90	20.45	φ150			1	1					20.45		1.05	20.30	0.10	2.03		0.24	4.87		
	M373	A1号				VU																			
			15.15	0.66	14.49	φ150				1					14.49		0.53	14.62	0.10	1.46		0.24	3.51		
	M374	ﾏﾙﾁ				VU																			
			6.59	0.76	5.83	φ150					1				5.83		0.53	6.06	0.10	0.61		0.24	1.45		
	M395	1号																							
計			85.58	4.12	81.46				3	4	1				81.46					8.14			19.53		

工種別																							
数量	VU φ150	85.58	4.12	81.46	φ150			3	4	1				81.46									
																			8.14			19.53	

管路工(自然流下)数量計算書（その３）

路線番号　S54　　補助　　山田南地区　真泥2工区

路線名	人孔番号	道路種別	数量延長 L6	掘削機種	舗装切断	舗装取壊し 区分	舗装取壊し 幅	舗装取壊し 厚さ	舗装取壊し 体積	仮復旧 表層 幅	仮復旧 表層 数量①	仮復旧 表層 数量②	仮復旧 表層 数量③	仮復旧 下層路盤 幅	仮復旧 下層路盤 数量①	仮復旧 下層路盤 数量②	本復旧（敷き砂利） 路盤 幅	本復旧（敷き砂利） 路盤 数量①	本復旧（敷き砂利） 路盤 数量②	本復旧（敷き砂利） 敷砂利5cm 幅	本復旧（敷き砂利） 敷砂利5cm 数量	備考
			m		m		m	m	m3	m	m2	m2	m2	m	m2	m2	m	m2	m2	m	m2	
											B＜1.4	1.4≦B≦3.0	3.0<B		B＜1.4	1.4≦B		B＜1.4	1.4≦B			
S54	M370	B-5	36.62		73.24	As	1.00	0.05	1.8	1.00	36.6			1.00	36.6							
	M371	B-5	5.87		11.74	As	1.00	0.05	0.3	1.00	5.9			1.00	5.9							
	M372	B-5	21.35		42.70	As	1.00	0.05	1.1	1.00	21.4			1.00	21.4							
	M373	B-5	15.15		30.30	As	1.00	0.05	0.8	1.00	15.2			1.00	15.2							
	M374	B-5	6.59		13.18	As	1.00	0.05	0.3	1.00	6.6			1.00	6.6							
	M395																					
計			85.58		171.16				4.3		85.7				85.7							

道路種別	数量	舗装取壊し	仮復旧 表層	仮復旧 下層路盤	本復旧 路盤	本復旧 敷砂利5cm
B-5	85.58	171.16	B-5 85.7	B-5 85.7	B-5	B-5
		As舗装取壊し 4.3				
		Co舗装取壊し				

仮設工数量計算書(自然流下)

路線番号　S54　　補助　　山田南地区　真泥2工区

路線名	人孔番号	区間延長 L m	タイプ	軽量鋼矢板 Ⅰ型 m	Ⅱ型 m	Ⅲ型 m	Ⅳ型 m	Ⅴ型 m				建込簡易土留 Ⅰ型 m	Ⅱ型 m		備考
S54	M370														
		36.62	C型		36.62										
	M371														
		5.87	C型		5.87										
	M372														
		21.35	C型		21.35										
	M373														
		15.15	C型	15.15											
	M374														
		6.59	C型		6.59										
	M395														
計		85.58		15.15	70.43										
工種別 数量			A型												
			B型												
			C型	15.15	70.43										
			D型												
			E型												

管路工(自然流下)数量計算書（その１）

路線番号　S57　　補助　　山田南地区　真泥2工区

路線名	人孔番号	人孔種別	土被り h m	区間延長 L m	控除延長 L7 m	土工延長 L6=L-L7 m	道路種別	掘削機種	管種管径	掘削土量 掘削高 H1 m	掘削幅 B1 m	法勾配 n	断面積 A m2	数量 A*L6 m3	基盤整形 幅 B1 m	数量 B1*L6 m2	埋戻(1)土量 断面積 A1 m2	流用土 A1*L6 m3	RC-40 A1*L6 m3	購入土 A1*L6 m3	埋戻(2)土量 断面積 A2 m2	流用土 A2*L6 m3	RC-40 A2*L6 m3	購入土 A1*L6 m3	残土処分 運搬機種	数量 m3
										( )は掘削深							( )は埋戻高				( )は埋戻高					
S57	M395	1号	1.98						VU	(2.17)							(1.56)				(0.12)					
			1.82	7.22		7.22	B-5		φ150	2.12	1.00		2.12	15.3			1.56		11.3		0.12		0.9			15.3
	M396	1号	1.84						VU	(2.08)							(1.47)				(0.12)					
			1.79	10.90		10.90	B-5		φ150	2.03	1.00		2.03	22.1			1.47		16.0		0.12		1.3			22.1
	M399	1号																								
計				18.12		18.12								37.4					27.3				2.2			37.4

工種別		数量																						
	φ150	18.12		18.12						矢板無														
	φ200																							
	φ250																	27.3				2.2		37.4
	φ300																							
										矢板有		37.4												

管路工(自然流下)数量計算書（その２）

路線番号　S57　　補助　　山田南地区　真泥2工区

路線名	人孔番号	人孔種別	区間延長	管材 控除長	管材 管渠延長	管材 管種管径	接合材 1号	接合材 0号	接合材 特1号		接合材 1号	接合材 2号	接合材 3号	V型継手	直管延長	掘削機種	基礎砂 控除長	基礎砂 基礎長	S1 面積	S1 再生砂	S1 洗砂	S2 面積	S2 再生砂	S2 洗砂	備考
			L	L4	L2=L-L4		1号	0号	上流	下流							L5	L1=L-L5							
			m	m	m		ﾚｼﾞﾝ							本	m		m	m	m2	m3	m3	m2	m3	m3	
							下流	下流			下流	下流	下流												
							上流	上流			上流	上流	上流												
S57	M395	1号				VU					1														
			7.22	0.90	6.32	φ150					1				6.32		1.05	6.17	0.10	0.62		0.24	1.48		
	M396	1号				VU					1														
			10.90	0.90	10.00	φ150					1				10.00		1.05	9.85	0.10	0.99		0.24	2.36		
	M399	1号																							
計			18.12	1.80	16.32						4				16.32					1.61			3.84		
工種別	VU φ150		18.12	1.80	16.32	φ150					4				16.32										
数量																				1.61			3.84		

管路工(自然流下)数量計算書（その３）

路線番号　S57　　補助　　山田南地区　真泥2工区

路線名	人孔番号	道路種別	数量 延長 L6	掘削機種	舗装切断	舗装取壊し 区分	舗装取壊し 幅	舗装取壊し 厚さ	舗装取壊し 体積	仮復旧 表層 幅	仮復旧 表層 数量①	仮復旧 表層 数量②	仮復旧 表層 数量③	仮復旧 下層路盤 幅	仮復旧 下層路盤 数量①	仮復旧 下層路盤 数量②	本復旧（敷き砂利） 路盤 幅	本復旧（敷き砂利） 路盤 数量①	本復旧（敷き砂利） 路盤 数量②	本復旧（敷き砂利） 敷砂利5cm 幅	本復旧（敷き砂利） 敷砂利5cm 数量	備考
			m		m		m	m	m3	m	m2	m2	m2	m	m2	m2	m	m2	m2	m	m2	
											B＜1.4	1.4≦B≦3.0	3.0<B		B＜1.4	1.4≦B		B＜1.4	1.4≦B			
S57	M395	B-5	7.22		14.44	As	1.00	0.05	0.4	1.00	7.2			1.00	7.2							
	M396	B-5	10.90		21.80	As	1.00	0.05	0.5	1.00	10.9			1.00	10.9							
	M399																					
計			18.12		36.24				0.9		18.1				18.1							

道路種別	数量
B-5	18.12
B-5	36.24
As舗装取壊し	0.9
Co舗装取壊し	

仮設工数量計算書(自然流下)

路線番号　S57　　補助　　山田南地区　真泥2工区

路線名	人孔番号	区間延長 L m	タイプ	軽量鋼矢板 Ⅰ型 m	Ⅱ型 m	Ⅲ型 m	Ⅳ型 m	Ⅴ型 m				建込簡易土留 Ⅰ型 m	Ⅱ型 m		備考
S57	M395														
		7.22	C型		7.22										
	M396														
		10.90	C型		10.90										
	M399														
計		18.12			18.12										
工種別 数量			A型												
			B型												
			C型		18.12										
			D型												
			E型												

管路工(自然流下)数量計算書（その１）

路線番号　S58　　補助　　山田南地区　真泥2工区

路線名	人孔番号	人孔種別	土被り h m	区間延長 L m	控除延長 L7 m	土工延長 L6=L-L7 m	道路種別	掘削機種	管種管径	掘削土量 掘削高 H1 m	掘削幅 B1 m	法勾配 n	断面積 A m2	数量 A*L6 m3	基盤整形 幅 B1 m	数量 B1*L6 m2	埋戻(1)土量 断面積 A1 m2	流用土 A1*L6 m3	RC-40 A1*L6 m3	購入土 A1*L6 m3	埋戻(2)土量 断面積 A2 m2	流用土 A2*L6 m3	RC-40 A2*L6 m3	購入土 A1*L6 m3	残土処分 運搬機種	数量 m3
										( )は掘削深							( )は埋戻高				( )は埋戻高					
S58	M398	ﾏﾙﾁ	0.98						VU	(1.14)							(0.53)				(0.12)					
			0.77	22.40		22.40	B-5		φ150	1.09	0.60		0.65	14.6	0.60	13.4	0.32		7.2		0.07		1.6			14.6
	M399	1号																								
計				22.40		22.40								14.6		13.4			7.2				1.6			14.6

工種別		数量																							
	φ150	22.40		22.40						矢板無															
	φ200											14.6		13.4			7.2				1.6			14.6
	φ250																								
	φ300																								
										矢板有															

管路工(自然流下)数量計算書（その２）

路線番号　S58　　補助　　山田南地区　真泥2工区

路線名	人孔番号	人孔種別	区間延長	管材 控除長	管材 管渠延長	管材 管種管径	接合材 1号	接合材 0号	接合材 特1号		接合材 1号	接合材 2号	接合材 3号	V型継手	直管延長	掘削機種	基礎砂 控除長	基礎砂 基礎長	S1 面積	S1 再生砂	S1 洗砂	S2 面積	S2 再生砂	S2 洗砂	備考
			L	L4	L2=L-L4		1号	0号	特1号		1号	2号	3号				L5	L1=L-L5							
			m	m	m		ﾚｼﾞﾝ		上流	下流				本	m		m	m	m2	m3	m3	m2	m3	m3	
							下流	下流			下流	下流	下流												
							上流	上流			上流	上流	上流												
S58	M398	ﾏﾙﾁ				VU																			
			22.40	0.76	21.64	φ150					1				21.64		0.53	21.87	0.06	1.31		0.14	3.06		
	M399	1号																							
計			22.40	0.76	21.64						1				21.64					1.31			3.06		
工種別 数量	VU φ150		22.40	0.76	21.64	φ150					1				21.64										
																				1.31			3.06		

管路工(自然流下)数量計算書（その３）

路線番号　S58　　補助　　山田南地区　真泥2工区

路線名	人孔番号	道路種別	数量延長 L6	掘削機種	舗装切断	舗装取壊し 区分	舗装取壊し 幅	舗装取壊し 厚さ	舗装取壊し 体積	仮復旧 表層 幅	仮復旧 表層 数量①	仮復旧 表層 数量②	仮復旧 表層 数量③	仮復旧 下層路盤 幅	仮復旧 下層路盤 数量①	仮復旧 下層路盤 数量②	本復旧（敷き砂利） 路盤 幅	本復旧（敷き砂利） 路盤 数量①	本復旧（敷き砂利） 路盤 数量②	本復旧（敷き砂利） 敷砂利5cm 幅	本復旧（敷き砂利） 敷砂利5cm 数量	備考
			m		m		m	m	m3	m	m2	m2	m2	m	m2	m2	m	m2	m2	m	m2	
											B＜1.4	1.4≦B≦3.0	3.0<B		B＜1.4	1.4≦B		B＜1.4	1.4≦B			
S58	M398	B-5	22.40		44.80	As	0.60	0.05	0.7	0.60	13.4			0.60	13.4							
	M399																					
計			22.40		44.80				0.7		13.4				13.4							
道路種別		B-5	22.40		44.80	As舗装取壊し				B-5	13.4			B-5	13.4		B-5			B-5		
									0.7													
						Co舗装取壊し																
数量																						

仮設工数量計算書(自然流下)

路線番号　S58　　補助　　山田南地区　真泥2工区

路線名	人孔番号	区間延長 L m	タイプ	軽量鋼矢板 Ⅰ型 m	Ⅱ型 m	Ⅲ型 m	Ⅳ型 m	Ⅴ型 m				建込簡易土留 Ⅰ型 m	Ⅱ型 m		備考
S58	M398														
		22.40													
	M399														
計		22.40													
工種別 数量			A型												
			B型												
			C型												
			D型												
			E型												

管路工(自然流下)数量計算書（その１）

路線番号　S59　　補助　　山田南地区　真泥2工区

路線名	人孔番号	人孔種別	土被り h m	区間延長 L m	控除延長 L7 m	土工延長 L6=L-L7 m	道路種別	掘削機種	管種管径	掘削土量 掘削高 H1 m	掘削幅 B1 m	法勾配 n	断面積 A m2	数量 A*L6 m3	基盤整形 幅 B1 m	数量 B1*L6 m2	埋戻(1)土量 断面積 A1 m2	流用土 A1*L6 m3	RC-40 A1*L6 m3	購入土 A1*L6 m3	埋戻(2)土量 断面積 A2 m2	流用土 A2*L6 m3	RC-40 A2*L6 m3	購入土 A1*L6 m3	残土処分 運搬機種	数量 m3
										(　)は掘削深							(　)は埋戻高				(　)は埋戻高					
S59	M399	1号	1.81						VU	(1.79)							(1.13)				(0.17)					
			1.24	11.35		11.35	B-1		φ150	1.74	1.00		1.74	19.7			1.13		12.8		0.17		1.9			19.7
	+11.35		1.24						VU	(1.49)							(0.83)				(0.17)					
			1.20	0.73		0.73	B-1		φ150	1.44	0.60		0.86	0.6	0.60	0.4	0.50		0.4		0.10		0.1			0.6
	M400	ST	1.20						VU	(1.17)							(0.51)				(0.17)					
			0.60	12.68		12.68	B-1		φ150	1.12	0.60		0.67	8.5	0.60	7.6	0.31		3.9		0.10		1.3			8.5
	M401	30L	0.60						VU	(0.87)							(0.21)				(0.17)					
			0.60	5.06		5.06	B-1		φ150	0.82	0.60		0.49	2.5	0.60	3.0	0.13		0.7		0.10		0.5			2.5
	M417	1号																								
計				29.82		29.82								31.3		11.0			17.8				3.8			31.3

工種別 数量																									
	φ150	29.82		29.82						矢板無															
	φ200																								
	φ250											11.6		11.0			17.8				3.8			31.3
	φ300																								
										矢板有															
												19.7													

管路工(自然流下)数量計算書（その２）

路線番号　S59　　補助　　山田南地区　真泥2工区

路線名	人孔番号	人孔種別	区間延長	管材 控除長	管材 管渠延長	管材 管種管径	接合材 1号	接合材 0号	接合材 特1号		接合材 1号	接合材 2号	接合材 3号	V型継手	直管延長	掘削機種	基礎砂 控除長	基礎砂 基礎長	S1 面積	S1 再生砂	S1 洗砂	S2 面積	S2 再生砂	S2 洗砂	備考
			L	L4	L2=L-L4		1号	0号	特1号		1号	2号	3号				L5	L1=L-L5	面積	再生砂	洗砂	面積	再生砂	洗砂	
			m	m	m		ﾚｼﾞﾝ		上流	下流				本	m		m	m	m2	m3	m3	m2	m3	m3	
							下流 上流	下流 上流			下流 上流	下流 上流	下流 上流												
S59	M399	1号				VU					1														
			11.35	0.45	10.90	φ150									10.90		0.53	10.82	0.10	1.08		0.24	2.60		
	+11.35					VU																			
			0.73	0.18	0.55	φ150									0.55			0.73	0.06	0.04		0.14	0.10		
	M400	ST				VU																			
			12.68	0.47	12.21	φ150								1	12.00			12.68	0.06	0.76		0.14	1.78		
	M401	30L				VU																			
			5.06	0.74	4.32	φ150					1			1	4.11		0.53	4.53	0.06	0.27		0.14	0.63		
	M417	1号																							
計			29.82	1.84	27.98						2			2	27.56					2.15			5.11		

工種別		控除長 L4	管渠延長 L2=L-L4	管種管径	1号	0号	特1号 上流	特1号 下流	1号	2号	3号	V型継手	直管延長	掘削機種	控除長 L5	基礎長 L1=L-L5	S1 面積	S1 再生砂	S1 洗砂	S2 面積	S2 再生砂	S2 洗砂	備考
工種別 数量	VU φ150	29.82	1.84	27.98	φ150				2			2	27.56										
																		2.15			5.11		

管路工(自然流下)数量計算書（その３）

路線番号　S59　　補助　　山田南地区　真泥2工区

路線名	人孔番号	道路種別	数量 延長 L6	掘削機種	舗装切断	舗装取壊し 区分	舗装取壊し 幅	舗装取壊し 厚さ	舗装取壊し 体積	仮復旧 表層 幅	仮復旧 表層 数量①	仮復旧 表層 数量②	仮復旧 表層 数量③	仮復旧 下層路盤 幅	仮復旧 下層路盤 数量①	仮復旧 下層路盤 数量②	本復旧（敷き砂利） 路盤 幅	本復旧（敷き砂利） 路盤 数量①	本復旧（敷き砂利） 路盤 数量②	本復旧（敷き砂利） 敷砂利5cm 幅	本復旧（敷き砂利） 敷砂利5cm 数量	備考
			m		m		m	m	m3	m	m2	m2	m2	m	m2	m2	m	m2	m2	m	m2	
											B＜1.4	1.4≦B≦3.0	3.0<B		B＜1.4	1.4≦B		B＜1.4	1.4≦B			
S59	M399																					
		B-1	11.35		22.70	As	1.00	0.05	0.6	1.00	11.4			1.00	11.4							
	+11.35																					
		B-1	0.73		1.46	As	0.60	0.05	0.0	0.60	0.4			0.60	0.4							
	M400																					
		B-1	12.68		25.36	As	0.60	0.05	0.4	0.60	7.6			0.60	7.6							
	M401																					
		B-1	5.06		10.12	As	0.60	0.05	0.2	0.60	3.0			0.60	3.0							
	M417																					
計			29.82		59.64				1.2		22.4				22.4							

道路種別	数量	舗装取壊し	仮復旧 表層	仮復旧 下層路盤	本復旧 路盤	本復旧 敷砂利5cm
B-1	29.82	As舗装取壊し	B-1 22.4	B-1 22.4	B-1	B-1
	59.64					
		1.2				
		Co舗装取壊し				

仮設工数量計算書(自然流下)

路線番号　S59　　補助　　山田南地区　真泥2工区

路線名	人孔番号	区間延長 L m	タイプ	軽量鋼矢板 Ⅰ型 m	Ⅱ型 m	Ⅲ型 m	Ⅳ型 m	Ⅴ型 m				建込簡易土留 Ⅰ型 m	Ⅱ型 m		備考
S59	M399														
		11.35	C型	11.35											
	+11.35														
		0.73													
	M400														
		12.68													
	M401														
		5.06													
	M417														
計		29.82		11.35											
工種別 数量			A型												
			B型												
			C型	11.35											
			D型												
			E型												

管路工(自然流下)数量計算書（その１）

路線番号　S60　　補助　　山田南地区　真泥2工区

路線名	人孔番号	人孔種別	土被り h m	区間延長 L m	控除延長 L7 m	土工延長 L6=L-L7 m	道路種別	掘削機種	管種管径	掘削土量 掘削高 H1 m	掘削幅 B1 m	法勾配 n	断面積 A m2	数量 A*L6 m3	基盤整形 幅 B1 m	数量 B1*L6 m2	埋戻(1)土量 断面積 A1 m2	流用土 A1*L6 m3	RC-40 A1*L6 m3	購入土 A1*L6 m3	埋戻(2)土量 断面積 A2 m2	流用土 A2*L6 m3	RC-40 A2*L6 m3	購入土 A1*L6 m3	残土処分 運搬機種	数量 m3
										( )は掘削深							( )は埋戻高				( )は埋戻高					
S60	M403	30L	0.89						VU	(1.19)							(0.58)				(0.12)					
			0.96	16.99		16.99	B-5		φ150	1.14	0.60		0.68	11.6	0.60	10.2	0.35		5.9		0.07		1.2			11.6
	M404	ST	0.96						VU	(1.07)							(0.46)				(0.12)					
			0.64	20.30		20.30	B-5		φ150	1.02	0.60		0.61	12.4	0.60	12.2	0.28		5.7		0.07		1.4			12.4
	M415	1号																								
計				37.29		37.29								24.0		22.4			11.6				2.6			24.0

工種別		数量																						
	φ150	37.29		37.29						矢板無														
	φ200											24.0		22.4			11.6				2.6			24.0
	φ250																							
	φ300																							
										矢板有														

管路工(自然流下)数量計算書（その２）

路線番号　S60　　補助　　山田南地区　真泥2工区

路線名	人孔番号	人孔種別	区間延長	管材 控除長	管材 管渠延長	管材 管種管径	接合材 1号	接合材 0号	接合材 特1号		接合材 1号	接合材 2号	接合材 3号	V型継手	直管延長	掘削機種	基礎砂 控除長	基礎砂 基礎長	S1 面積	S1 再生砂	S1 洗砂	S2 面積	S2 再生砂	S2 洗砂	備考
			L	L4	L2=L-L4		1号	0号	特1号		1号	2号	3号				L5	L1=L-L5	面積	再生砂	洗砂	面積	再生砂	洗砂	
			m	m	m		ﾚｼﾞﾝ		上流	下流				本	m		m	m	m2	m3	m3	m2	m3	m3	
							下流 上流	下流 上流			下流 上流	下流 上流	下流 上流												
S60	M403	30L				VU																			
			16.99	0.47	16.52	φ150								1	16.31			16.99	0.06	1.02		0.14	2.38		
	M404	ST				VU																			
			20.30	0.73	19.57	φ150					1			1	19.36		0.53	19.77	0.06	1.19		0.14	2.77		
	M415	1号																							
計			37.29	1.20	36.09						1			2	35.67					2.21			5.15		

工種別 数量																							
	VU φ150	37.29	1.20	36.09	φ150					1			2	35.67									
																			2.21			5.15	

管路工(自然流下)数量計算書（その３）

路線番号　S60　　補助　　山田南地区　真泥2工区

路線名	人孔番号	道路種別	数量 延長 L6 m	掘削機種	舗装切断 m	舗装取壊し 区分	舗装取壊し 幅 m	舗装取壊し 厚さ m	舗装取壊し 体積 m3	仮復旧 表層 幅 m	仮復旧 表層 数量① m2	仮復旧 表層 数量② m2	仮復旧 表層 数量③ m2	仮復旧 下層路盤 幅 m	仮復旧 下層路盤 数量① m2	仮復旧 下層路盤 数量② m2	本復旧（敷き砂利） 路盤 幅 m	本復旧（敷き砂利） 路盤 数量① m2	本復旧（敷き砂利） 路盤 数量② m2	本復旧（敷き砂利） 敷砂利5cm 幅 m	本復旧（敷き砂利） 敷砂利5cm 数量 m2	備考
												1.4≦										
											B＜1.4	B≦3.0	3.0<B		B＜1.4	1.4≦B		B＜1.4	1.4≦B			
S60	M403																					
		B-5	16.99		33.98	As	0.60	0.05	0.5	0.60	10.2			0.60	10.2							
	M404																					
		B-5	20.30		40.60	As	0.60	0.05	0.6	0.60	12.2			0.60	12.2							
	M415																					
計			37.29		74.58				1.1		22.4				22.4							
道路種別		B-5	37.29		74.58	As舗装取壊し				B-5	22.4			B-5	22.4		B-5			B-5		
									1.1													
						Co舗装取壊し																
数量																						

仮設工数量計算書(自然流下)

路線番号　S60　　補助　　山田南地区　真泥2工区

路線名	人孔番号	区間延長 L m	タイプ	軽量鋼矢板 Ⅰ型 m	Ⅱ型 m	Ⅲ型 m	Ⅳ型 m	Ⅴ型 m				建込簡易土留 Ⅰ型 m	Ⅱ型 m		備考
S60	M403														
		16.99													
	M404														
		20.30													
	M415														
計		37.29													
工種別			A型												
			B型												
			C型												
			D型												
			E型												
数量															

管路工(自然流下)数量計算書（その１）

路線番号　S61　　補助　　山田南地区　真泥2工区

路線名	人孔番号	人孔種別	土被り h m	区間延長 L m	控除延長 L7 m	土工延長 L6=L-L7 m	道路種別	掘削機種	管種管径	掘削土量 掘削高 H1 m	掘削幅 B1 m	法勾配 n	断面積 A m2	数量 A*L6 m3	基盤整形 幅 B1 m	数量 B1*L6 m2	埋戻(1)土量 断面積 A1 m2	流用土 A1*L6 m3	RC-40 A1*L6 m3	購入土 A1*L6 m3	埋戻(2)土量 断面積 A2 m2	流用土 A2*L6 m3	RC-40 A2*L6 m3	購入土 A1*L6 m3	残土処分 運搬機種	数量 m3
										(　)は掘削深							(　)は埋戻高				(　)は埋戻高					
S61	M407	ﾏﾙﾁ	1.65						VU	(1.95)							(1.44)				(0.12)					
			1.71	8.82		8.82	C-1		φ150	1.90	1.00		1.90	16.8			1.44			12.7	0.12			1.1		16.8
	M408	ST	1.71						VU	(2.01)							(1.50)				(0.12)					
			1.77	8.60		8.60	C-1		φ150	1.96	1.00		1.96	16.9			1.50			12.9	0.12			1.0		16.9
	+8.60		1.77						VU	(2.04)							(1.68)									
			1.78	0.74		0.74	B-9		φ150	1.94	1.00		1.94	1.4			1.68		1.2							1.4
	M409	15L	1.78						VU	(2.04)							(1.68)									
			1.76	2.00		2.00	B-9		φ150	1.94	1.00		1.94	3.9			1.68		3.4							3.9
	+2.00		1.76						VU	(2.03)							(1.42)				(0.12)					
			1.76	0.47		0.47	B-5		φ150	1.98	1.00		1.98	0.9			1.42		0.7		0.12		0.1			0.9
	M410	45L	1.76						VU	(2.06)							(1.45)				(0.12)					
			1.82	5.28		5.28	B-5		φ150	2.01	1.00		2.01	10.6			1.45		7.7		0.12		0.6			10.6
	M411	ST	1.82						VU	(2.12)							(1.51)				(0.12)					
			1.88	20.71		20.71	B-5		φ150	2.07	1.00		2.07	42.9			1.51		31.3		0.12		2.5			42.9
	M412	ST	1.88						VU	(2.10)							(1.49)				(0.12)					
			1.79	17.24		17.24	B-5		φ150	2.05	1.00		2.05	35.3			1.49		25.7		0.12		2.1			35.3
	M413	A1号	1.81						VU	(2.07)							(1.46)				(0.12)					
			1.79	2.40		2.40	B-5		φ150	2.02	1.00		2.02	4.8			1.46		3.5		0.12		0.3			4.8
	+2.40		1.79						VU	(1.96)							(1.35)				(0.12)					
			1.60	19.45		19.45	B-5		φ150	1.91	1.00		1.91	37.1			1.35		26.3		0.12		2.3			37.1
	M414	A1号	1.62						VU	(1.86)							(1.25)				(0.12)					
			1.56	7.28		7.28	B-5		φ150	1.81	1.00		1.81	13.2			1.25		9.1		0.12		0.9			13.2
	M415	1号																								
計				92.99		92.99								183.8					108.9	25.6			8.8	2.1		183.8
工種別 数量		φ150		92.99		92.99						矢板無							1.2	25.6				2.1		35.1
		φ200																	107.7				8.8			148.7
		φ250																								
		φ300																								
												矢板有		35.1												
														148.7												

管路工(自然流下)数量計算書（その２）

路線番号　S61　　補助　　山田南地区　真泥2工区

路線名	人孔番号	人孔種別	区間延長 L (m)	管材 控除長 L4 (m)	管材 管渠延長 L2=L-L4 (m)	管材 管種 管径	接合材 1号 (レジン)	接合材 0号	接合材 特1号 上流	接合材 特1号 下流	接合材 1号 下流	接合材 1号 上流	接合材 2号 下流	接合材 2号 上流	接合材 3号 下流	接合材 3号 上流	V型継手 (本)	直管延長 (m)	掘削機種	基礎 控除長 L5 (m)	基礎 基礎長 L1=L-L5 (m)	S1 面積 (m2)	S1 再生砂 (m3)	S1 洗砂 (m3)	S2 面積 (m2)	S2 再生砂 (m3)	S2 洗砂 (m3)	備考
S61	M407	ﾏﾙﾁ	8.82	0.49	8.33	VU φ150												8.33			8.82	0.10	0.88		0.24	2.12		
	M408	ST	8.60	0.28	8.32	VU φ150											1	8.11			8.60	0.10	0.86		0.24	2.06		
	+8.60		0.74	0.19	0.55	VU φ150												0.55			0.74	0.10	0.07		0.24	0.18		
	M409	15L	2.00	0.29	1.71	VU φ150											1	1.50			2.00	0.10	0.20		0.24	0.48		
	+2.00		0.47	0.19	0.28	VU φ150												0.28			0.47	0.10	0.05		0.24	0.11		
	M410	45L	5.28	0.47	4.81	VU φ150											1	4.60			5.28	0.10	0.53		0.24	1.27		
	M411	ST	20.71	0.46	20.25	VU φ150											1	20.04			20.71	0.10	2.07		0.24	4.97		
	M412	ST	17.24	0.73	16.51	VU φ150			1								1	16.30		0.53	16.71	0.10	1.67		0.24	4.01		
	M413	A1号	2.40	0.45	1.95	VU φ150				1								1.95		0.53	1.87	0.10	0.19		0.24	0.45		
	+2.40		19.45	0.45	19.00	VU φ150			1									19.00		0.53	18.92	0.10	1.89		0.24	4.54		
	M414	A1号	7.28	0.90	6.38	VU φ150				1	1							6.38		1.05	6.23	0.10	0.62		0.24	1.50		
	M415	1号																										
計			92.99	4.90	88.09				2	2	1						5	87.04					9.03			21.69		

工種別 数量																							
VU φ150	92.99	4.90	88.09	φ150			2	2	1			5	87.04										
																	9.03			21.69		

管路工(自然流下)数量計算書（その３）

路線番号　S61　　補助　　山田南地区　真泥2工区

路線名	人孔番号	道路種別	数量延長 L6	掘削機種	舗装切断	舗装取壊し 区分	舗装取壊し 幅	舗装取壊し 厚さ	舗装取壊し 体積	仮復旧 表層 幅	仮復旧 表層 数量①	仮復旧 表層 数量②	仮復旧 表層 数量③	仮復旧 下層路盤 幅	仮復旧 下層路盤 数量①	仮復旧 下層路盤 数量②	本復旧（敷き砂利） 路盤 幅	本復旧（敷き砂利） 路盤 数量①	本復旧（敷き砂利） 路盤 数量②	本復旧（敷き砂利） 敷砂利5cm 幅	本復旧（敷き砂利） 敷砂利5cm 数量	備考
			m		m		m	m	m3	m	m2	m2	m2	m	m2	m2	m	m2	m2	m	m2	
											B＜1.4	1.4≦B≦3.0	3.0<B		B＜1.4	1.4≦B		B＜1.4	1.4≦B			
S61	M407																					
		C-1	8.82		17.64	As	1.00	0.05	0.4	1.00	8.8											
	M408																					
		C-1	8.60		17.20	As	1.00	0.05	0.4	1.00	8.6											
	+8.60																					
		B-9	0.74		1.48	Co	1.00	0.10	0.1													
	M409																					
		B-9	2.00		4.00	Co	1.00	0.10	0.2													
	+2.00																					
		B-5	0.47		0.94	As	1.00	0.05	0.0	1.00	0.5			1.00	0.5							
	M410																					
		B-5	5.28		10.56	As	1.00	0.05	0.3	1.00	5.3			1.00	5.3							
	M411																					
		B-5	20.71		41.42	As	1.00	0.05	1.0	1.00	20.7			1.00	20.7							
	M412																					
		B-5	17.24		34.48	As	1.00	0.05	0.9	1.00	17.2			1.00	17.2							
	M413																					
		B-5	2.40		4.80	As	1.00	0.05	0.1	1.00	2.4			1.00	2.4							
	+2.40																					
		B-5	19.45		38.90	As	1.00	0.05	1.0	1.00	19.5			1.00	19.5							
	M414																					
		B-5	7.28		14.56	As	1.00	0.05	0.4	1.00	7.3			1.00	7.3							
	M415																					
計			92.99		185.98				4.8		90.3				72.9							

道路種別	数量	舗装取壊し	表層	下層路盤	路盤	敷砂利5cm
B-5	72.83	As舗装取壊し	B-5 72.9	B-5 72.9	B-5	B-5
B-9	2.74	0.8	B-9	B-9	B-9	B-9
C-1	17.42	3.7	C-1 17.4	C-1	C-1	C-1
		Co舗装取壊し				
		0.1				
		0.2				

仮設工数量計算書(自然流下)

路線番号　S61　　補助　　山田南地区　真泥2工区

路線名	人孔番号	区間延長 L m	タイプ	軽量鋼矢板 Ⅰ型 m	Ⅱ型 m	Ⅲ型 m	Ⅳ型 m	Ⅴ型 m				建込簡易土留 Ⅰ型 m	Ⅱ型 m		備考
S61	M407														
		8.82	A型	8.82											
	M408														
		8.60	A型		8.60										
	+8.60														
		0.74	A型		0.74										
	M409														
		2.00	B型		2.00										
	+2.00														
		0.47	B型		0.47										
	M410														
		5.28	B型		5.28										
	M411														
		20.71	B型		20.71										
	M412														
		17.24	B型		17.24										
	M413														
		2.40	B型		2.40										
	+2.40														
		19.45	B型	19.45											
	M414														
		7.28	B型	7.28											
	M415														
計		92.99		35.55	57.44										
工種別数量			A型	8.82	9.34										
			B型	26.73	48.10										
			C型												
			D型												
			E型												

管路工(自然流下)数量計算書（その１）

路線番号　S62　　補助　　山田南地区　真泥2工区

路線名	人孔番号	人孔種別	土被り h m	区間延長 L m	控除延長 L7 m	土工延長 L6=L-L7 m	道路種別	掘削機種	管種管径	掘削土量 掘削高 H1 m	掘削幅 B1 m	法勾配 n	断面積 A m2	数量 A*L6 m3	基盤整形 幅 B1 m	数量 B1*L6 m2	埋戻(1)土量 断面積 A1 m2	流用土 A1*L6 m3	RC-40 A1*L6 m3	購入土 A1*L6 m3	埋戻(2)土量 断面積 A2 m2	流用土 A2*L6 m3	RC-40 A2*L6 m3	購入土 A1*L6 m3	残土処分 運搬機種	数量 m3
										(　)は掘削深							( )は埋戻高				( )は埋戻高					
S62	M415	1号	1.58						VU	(1.73)							(1.12)				(0.12)					
			1.35	4.09		4.09	B-5		φ150	1.68	1.00		1.68	6.9			1.12		4.6		0.12		0.5			6.9
	M416	1号	2.11						VU	(2.20)							(1.59)				(0.12)					
			1.76	5.00		5.00	B-5		φ150	2.15	1.00		2.15	10.8			1.59		8.0		0.12		0.6			10.8
	+5.00		1.76						VU	(1.87)							(1.26)				(0.12)					
			1.45	3.10		3.10	B-5		φ150	1.82	1.00		1.82	5.6			1.26		3.9		0.12		0.4			5.6
	+8.10		1.45						VU	(1.44)							(0.83)				(0.12)					
			0.90	0.15		0.15	B-5		φ150	1.39	0.60		0.83	0.1	0.60	0.1	0.50		0.1		0.07					0.1
	+8.25		0.90						VU	(1.17)							(0.51)				(0.17)					
			0.91	3.31		3.31	B-1		φ150	1.12	0.60		0.67	2.2	0.60	2.0	0.31		1.0		0.10		0.3			2.2
	M417	1号																								
計				15.65		15.65								25.6		2.1			17.6				1.8			25.6

工種別		数量																							
	φ150	15.65		15.65						矢板無															
	φ200											2.3		2.1			17.6				1.8				25.6
	φ250																								
	φ300																								
										矢板有		23.3													

管路工(自然流下)数量計算書（その２）

路線番号　S62　　補助　　山田南地区　真泥2工区

路線名	人孔番号	人孔種別	区間延長	管材 控除長	管材 管渠延長	管材 管種管径	接合材 1号	接合材 0号	接合材 特1号		接合材 1号	接合材 2号	接合材 3号	V型継手	直管延長	掘削機種	基礎砂 控除長	基礎砂 基礎長	S1 面積	S1 再生砂	S1 洗砂	S2 面積	S2 再生砂	S2 洗砂	備考
			L	L4	L2=L-L4		1号	0号	特1号		1号	2号	3号				L5	L1=L-L5							
			m	m	m		ﾚｼﾞﾝ		上流	下流				本	m		m	m	m2	m3	m3	m2	m3	m3	
							下流 上流	下流 上流			下流 上流	下流 上流	下流 上流												
S62	M415	1号				VU					1														
			4.09	0.90	3.19	φ150					1				3.19		1.05	3.04	0.10	0.30		0.24	0.73		
	M416	1号				VU					1														
			5.00	0.45	4.55	φ150									4.55		0.53	4.47	0.10	0.45		0.24	1.07		
	+5.00					VU																			
			3.10		3.10	φ150									3.10			3.10	0.10	0.31		0.24	0.74		
	+8.10					VU																			
			0.15		0.15	φ150									0.15			0.15	0.06	0.01		0.14	0.02		
	+8.25					VU																			
			3.31	0.45	2.86	φ150					1				2.86		0.53	2.78	0.06	0.17		0.14	0.39		
	M417	1号																							
計			15.65	1.80	13.85						4				13.85					1.24			2.95		
工種別 数量	VU φ150		15.65	1.80	13.85	φ150					4				13.85										
																				1.24			2.95		

管路工(自然流下)数量計算書（その３）

路線番号　S62　　補助　　山田南地区　真泥2工区

路線名	人孔番号	道路種別	数量延長 L6	掘削機種	舗装切断	舗装取壊し 区分	舗装取壊し 幅	舗装取壊し 厚さ	舗装取壊し 体積	仮復旧 表層 幅	仮復旧 表層 数量①	仮復旧 表層 数量②	仮復旧 表層 数量③	仮復旧 下層路盤 幅	仮復旧 下層路盤 数量①	仮復旧 下層路盤 数量②	本復旧（敷き砂利） 路盤 幅	本復旧（敷き砂利） 路盤 数量①	本復旧（敷き砂利） 路盤 数量②	本復旧（敷き砂利） 敷砂利5cm 幅	本復旧（敷き砂利） 敷砂利5cm 数量	備考
			m		m		m	m	m3	m	m2	m2	m2	m	m2	m2	m	m2	m2	m	m2	
											B＜1.4	1.4≦B≦3.0	3.0<B		B＜1.4	1.4≦B		B＜1.4	1.4≦B			
S62	M415																					
		B-5	4.09		8.18	As	1.00	0.05	0.2	1.00	4.1			1.00	4.1							
	M416																					
		B-5	5.00		10.00	As	1.00	0.05	0.3	1.00	5.0			1.00	5.0							
	+5.00																					
		B-5	3.10		6.20	As	1.00	0.05	0.2	1.00	3.1			1.00	3.1							
	+8.10																					
		B-5	0.15		0.30	As	0.60	0.05	0.0	0.60	0.1			0.60	0.1							
	+8.25																					
		B-1	3.31		6.62	As	0.60	0.05	0.1	0.60	2.0			0.60	2.0							
	M417																					
計			15.65		31.30				0.8		14.3				14.3							

道路種別	数量	舗装取壊し	仮復旧 表層	仮復旧 下層路盤	本復旧 路盤	本復旧 敷砂利5cm
B-1	3.31	As舗装取壊し	B-1 2.0	B-1 2.0	B-1	B-1
B-5	12.34		B-5 12.3	B-5 12.3	B-5	B-5
		0.8				
		Co舗装取壊し				

仮設工数量計算書(自然流下)

路線番号　S62　　補助　　山田南地区　真泥2工区

路線名	人孔番号	区間延長 L m	タイプ	軽量鋼矢板 Ⅰ型 m	Ⅱ型 m	Ⅲ型 m	Ⅳ型 m	Ⅴ型 m				建込簡易土留 Ⅰ型 m	Ⅱ型 m		備考
S62	M415														
		4.09	B型	4.09											
	M416														
		5.00	B型		5.00										
	+5.00														
		3.10	B型	3.10											
	+8.10														
		0.15													
	+8.25														
		3.31													
	M417														
計		15.65		7.19	5.00										
工種別数量			A型												
			B型	7.19	5.00										
			C型												
			D型												
			E型												

管路工(自然流下)数量計算書（その１）

路線番号　S63　　補助　　山田南地区　真泥2工区

路線名	人孔番号	人孔種別	土被り h m	区間延長 L m	控除延長 L7 m	土工延長 L6=L-L7 m	道路種別	掘削機種	管種管径	掘削土量 掘削高 H1 m	掘削幅 B1 m	法勾配 n	断面積 A m2	数量 A*L6 m3	基盤整形 幅 B1 m	数量 B1*L6 m2	埋戻(1)土量 断面積 A1 m2	流用土 A1*L6 m3	RC-40 A1*L6 m3	購入土 A1*L6 m3	埋戻(2)土量 断面積 A2 m2	流用土 A2*L6 m3	RC-40 A2*L6 m3	購入土 A1*L6 m3	残土処分 運搬機種	数量 m3
										( )は掘削深							( )は埋戻高				( )は埋戻高					
S63	M417	1号	1.04						VU	(1.14)							(0.48)				(0.17)					
			0.71	17.57		17.57	B-1		φ150	1.09	0.60		0.65	11.4	0.60	10.5	0.29		5.1		0.10		1.8			11.4
	M418	1号	0.73						VU	(0.93)							(0.27)				(0.17)					
			0.60	14.49		14.49	B-1		φ150	0.88	0.60		0.53	7.7	0.60	8.7	0.16		2.3		0.10		1.4			7.7
	M418-1	1号	0.62						VU	(0.88)							(0.22)				(0.17)					
			0.60	4.26		4.26	B-1		φ150	0.83	0.60		0.50	2.1	0.60	2.6	0.13		0.6		0.10		0.4			2.1
	MP6-2	1号																								
計				36.32		36.32								21.2		21.8			8.0				3.6			21.2

工種別		矢板無	矢板有
数量	φ150		
	φ200		
	φ250	21.2	
	φ300		

管路工(自然流下)数量計算書（その２）

路線番号　S63　　補助　　山田南地区　真泥2工区

路線名	人孔番号	人孔種別	区間延長	管材 控除長	管材 管渠延長	管材 管種管径	接合材 1号	接合材 0号	接合材 特1号		接合材 1号	接合材 2号	接合材 3号	V型継手	直管延長	掘削機種	基礎砂 控除長	基礎砂 基礎長	S1 面積	S1 再生砂	S1 洗砂	S2 面積	S2 再生砂	S2 洗砂	備考
			L	L4	L2=L-L4		1号	0号	上流	下流							L5	L1=L-L5							
			m	m	m		ﾚｼﾞﾝ							本	m		m	m	m2	m3	m3	m2	m3	m3	
							下流	下流			下流	下流	下流												
							上流	上流			上流	上流	上流												
S63	M417	1号				VU					1														
			17.57	0.90	16.67	φ150					1				16.67		1.05	16.52	0.06	0.99		0.14	2.31		
	M418	1号				VU					1														
			14.49	0.90	13.59	φ150					1				13.59		1.05	13.44	0.06	0.81		0.14	1.88		
	M418-1	1号				VU					1														
			4.26	0.90	3.36	φ150					1				3.36		1.05	3.21	0.06	0.19		0.14	0.45		
	MP6-2	1号																							
計			36.32	2.70	33.62						6				33.62					1.99			4.64		

工種別 数量																							
	VU φ150	36.32	2.70	33.62	φ150					6				33.62									
																			1.99			4.64	

管路工(自然流下)数量計算書（その３）

路線番号　S63　　補助　　山田南地区　真泥2工区

路線名	人孔番号	道路種別	数量 延長 L6	掘削機種	舗装切断	舗装取壊し 区分	舗装取壊し 幅	舗装取壊し 厚さ	舗装取壊し 体積	仮復旧 表層 幅	仮復旧 表層 数量①	仮復旧 表層 数量②	仮復旧 表層 数量③	仮復旧 下層路盤 幅	仮復旧 下層路盤 数量①	仮復旧 下層路盤 数量②	本復旧（敷き砂利） 路盤 幅	本復旧（敷き砂利） 路盤 数量①	本復旧（敷き砂利） 路盤 数量②	本復旧（敷き砂利） 敷砂利5cm 幅	本復旧（敷き砂利） 敷砂利5cm 数量	備考
			m		m		m	m	m3	m	m2	m2	m2	m	m2	m2	m	m2	m2	m	m2	
											B＜1.4	1.4≦B≦3.0	3.0<B		B＜1.4	1.4≦B		B＜1.4	1.4≦B			
S63	M417	B-1	17.57		35.14	As	0.60	0.05	0.5	0.60	10.5			0.60	10.5							
	M418	B-1	14.49		28.98	As	0.60	0.05	0.4	0.60	8.7			0.60	8.7							
	M418-1	B-1	4.26		8.52	As	0.60	0.05	0.1	0.60	2.6			0.60	2.6							
	MP6-2																					
計			36.32		72.64				1.0		21.8				21.8							

道路種別	数量	舗装取壊し	仮復旧 表層	仮復旧 下層路盤	本復旧 路盤	本復旧 敷砂利5cm
B-1	36.32	72.64	21.8	21.8	B-1	B-1
		As舗装取壊し				
		1.0				
		Co舗装取壊し				

仮設工数量計算書(自然流下)

路線番号　S63　　補助　　山田南地区　真泥2工区

路線名	人孔番号	区間延長 L m	タイプ	軽量鋼矢板 I型 m	II型 m	III型 m	IV型 m	V型 m				建込簡易土留 I型 m	II型 m		備考
S63	M417														
		17.57													
	M418														
		14.49													
	M418-1														
		4.26													
	MP6-2														
計		36.32													
工種別			A型												
			B型												
			C型												
			D型												
			E型												
数量															

1号組立人孔数量計算書

路線番号 K40　　(補助)　　山田南地区 真泥2工区

人孔番号	人孔深	流出管 管種管径	流出管 管底高	流入管 管種管径	流入管 管底高	流入管 落差	副管 管種管径	副管 落差	ブロック類 底版 P	ブロック類 底版 PB	躯体ブロック 600	躯体ブロック 900	躯体ブロック 1200	躯体ブロック 1500	躯体ブロック 1800	直壁ブロック 300	直壁ブロック 600	直壁ブロック 900	直壁ブロック 1200	直壁ブロック 1500	直壁ブロック 1800	斜壁ブロック 150	斜壁ブロック 300	斜壁ブロック 450	斜壁ブロック 600	調整リング 50	調整リング 100	調整リング 150	調整金具 25	調整金具 45	蓋・枠	その他集計
	m		m		m	m		m	個		個					個						個				個			個			
M344	1.768	VU φ200	185.362	VU φ150 VU φ200	185.452 185.382	0.090 0.020				1			1											1			1				T-25
M345	1.740	VU φ200	185.280	VU φ100 VU φ200	185.920 185.300	0.640 0.020	VU	0.640		1			1											1			1				T-25
M346	2.208	VU φ200	184.742	VU φ200	185.225	0.483				1				1											1		1				T-25
M347	2.869	VU φ200	184.021	VU φ200	184.727	0.706	VU φ150	0.706		1					1	1									1			1			T-25
M348	2.754	VU φ200	183.876	VU φ200	183.896	0.020				1					1	1								1			2				T-25
M349	2.783	VU φ200	183.827	VU φ200	183.847	0.020				1					1	1									1		1				T-25
合計										6			2	1	3	3								3	3		6	1			6	

蓋集計

タイプ	数量
T- 8	
T-14	
T-20	
T-25	6

削孔集計

径	数量
φ100	1
φ125	
φ150	1
φ200	6
φ250	
φ300	

人孔据付

タイプ	数量
1-A	6
1-B	
1-C	

1号組立人孔数量計算書

路線番号 K41　　(補助)　　山田南地区 真泥2工区

人孔番号	人孔深	流出管 管種管径	流出管 管底高	流入管 管種管径	流入管 管底高	流入管 落差	副管 管種管径	副管 落差	ブロック類 底版 P	ブロック類 底版 PB	躯体ブロック 600	躯体ブロック 900	躯体ブロック 1200	躯体ブロック 1500	躯体ブロック 1800	直壁ブロック 300	直壁ブロック 600	直壁ブロック 900	直壁ブロック 1200	直壁ブロック 1500	直壁ブロック 1800	斜壁ブロック 150	斜壁ブロック 300	斜壁ブロック 450	斜壁ブロック 600	調整リング 50	調整リング 100	調整リング 150	調整金具 25	調整金具 45	蓋・枠	その他集計
	m		m		m	m		m	個		個					個						個				個			個			
M356	3.356	VU φ200	183.164	VU φ150 VU φ200	184.479 183.753	1.315 0.589	VU φ150	1.315		1					1			1						1			2				T-25
M357	3.010	VU φ200	182.990	VU φ200	183.010	0.020				1					1		1							1				1			T-25
M357-1	3.197	VU φ200	182.893	VU φ200	182.913	0.020				1					1			1					1				2				T-25
MP6-1	3.548	VU φ200	182.832	VU φ200	182.852	0.020				1					1				1					1			1				T-25
合計										4					4		1	2	1				1	3			5	1			4	

蓋集計

タイプ	数量
T- 8	
T-14	
T-20	
T-25	4

削孔集計

径	数量
φ100	
φ125	
φ150	1
φ200	4
φ250	
φ300	

人孔据付

タイプ	数量
1-A	
1-B	4
1-C	

１号組立人孔数量計算書

路線番号 K42　　(補助)　　山田南地区 真泥2工区

人孔番号	人孔深	流出管 管種管径	流出管 管底高	流入管 管種管径	流入管 管底高	流入管 落差	副管 管種管径	副管 落差	ブロック類 底版 P	ブロック類 底版 PB	躯体ブロック 600	躯体ブロック 900	躯体ブロック 1200	躯体ブロック 1500	躯体ブロック 1800	直壁ブロック 300	直壁ブロック 600	直壁ブロック 900	直壁ブロック 1200	直壁ブロック 1500	直壁ブロック 1800	斜壁ブロック 150	斜壁ブロック 300	斜壁ブロック 450	斜壁ブロック 600	調整リング 50	調整リング 100	調整リング 150	調整金具 25	調整金具 45	蓋・枠	その他集計
	m		m		m	m		m	個		個					個						個				個			個			
MP6-2	3.634	VU φ200	182.796	VU φ150 VU φ200	185.675 182.816	2.879 0.020	VU φ150	2.879		1					1				1					1			2				T-25	
MP6-3	2.994	VU φ200	182.676	VU φ200	182.696	0.020				1					1		1							1				1			T-25	
インバートなし MP6-4	3.328	VU φ200	182.552	VU φ200	182.572	0.020				1					1			1						1			2				T-25	
合　計										3					3		1	1	1					3			4	1			3	

蓋集計

ﾀｲﾌﾟ	数量
T- 8	
T-14	
T-20	
T-25	3

削孔集計

径	数量
φ100	
φ125	
φ150	1
φ200	3
φ250	
φ300	

人孔据付

ﾀｲﾌﾟ	数量
1-A	1
1-B	2
1-C	

塩ビ製小口径人孔数量計算書

路線番号 S48　　(補助)　　山田南地区 真泥2工区

人孔番号	人孔深 m	流出管 管種管径	流出管 管底高 m	流入管 管種管径	流入管 管底高 m	流入管 落差 m	落差工 管種管径	落差工 落差 m	インバート及び付帯資材 起点 KT 個	中間点・曲点 ST	15L	30L	45L	60L	75L	90L	合流点 45Y	60Y	90Y	90WY	WLS	落差工 ﾏﾙﾁ 個	ﾀｲﾌﾟ	支管	桝立管 タイプ	直管実延長 m	蓋・受枠
M333	1.334	VU φ150	191.285	VU φ100 VU φ150	191.510 191.405	0.225 0.120	VU φ100 VU φ150	0.225 0.120														1	1,400	1	桝立管		T-14
M334	1.144	VU φ150	190.616	VU φ150	190.616					1															700	0.634	T-14
合計								φ150 φ200		1												1		1		0.634	2

その他集計

桝立管・ﾏﾙﾁ集計

ﾀｲﾌﾟ	数量 桝立管	ﾏﾙﾁ	立管
300			
400			
500			
600			
700	1		
800			
900			
1,000			
1,100			
1,200			
1,300			
1,400		1	
1,500			
1,600			
1,700			
1,800			
1,900			
2,000			
2,100			
2,200			
2,300			
2,400			
2,500			
2,600			
2,700			

蓋集計

荷重	数量	
T- 2		
T- 8		
T-14	2	
T-20		
T-25		

人孔据付集計（数量）

	INV	ﾏﾙﾁ	
A	1	1	箇所
B			箇所

塩ビ製小口径人孔数量計算書

路線番号 S49　　(補助)　　山田南地区 真泥2工区

人孔番号	人孔深	流出管 管種管径	流出管 管底高	流入管 管種管径	流入管 管底高	流入管 落差	落差工 管種管径	落差工 落差	インバート及び付帯資材 起点 KT	中間点・曲点 ST	15L	30L	45L	60L	75L	90L	合流点 45Y	60Y	90Y	90WY	WLS	落差工 ﾏﾙﾁ	ﾀｲﾌﾟ	支管	桝立管 タイプ	直管実延長	蓋・受枠
	m		m		m	m		m	個	個							個					個				m	
M338	0.843	VU φ150	187.427	VU φ150	187.487	0.060	VU φ150	0.060														1	800	1	桝立管		T-14
M339	0.816	VU φ150	187.324	VU φ150	187.324							1													400	0.306	T-25
合計								φ150 φ200				1										1		1		0.306	2

桝立管・ﾏﾙﾁ集計

ﾀｲﾌﾟ	数量 桝立管	ﾏﾙﾁ	立管
300			
400	1		
500			
600			
700			
800		1	
900			
1,000			
1,100			
1,200			
1,300			
1,400			
1,500			
1,600			
1,700			
1,800			
1,900			
2,000			
2,100			
2,200			
2,300			
2,400			
2,500			
2,600			
2,700			

蓋集計

荷重	数量	
T- 2		
T- 8		
T-14	1	
T-20		
T-25	1	

人孔据付集計（数量）

	INV	ﾏﾙﾁ	
A	1	1	箇所
B			箇所

特１号組立人孔数量計算書

路線番号　S49　（補助）　山田南地区 真泥2工区

人孔番号	人孔深	流出管 管種管径	流出管 管底高	流入管 管種管径	流入管 管底高	流入管 落差	副管 管種管径	副管 落差	ブロック類 底版 P	底版 PB	躯体ブロック 600	躯体ブロック 900	直壁ブロック 300	直壁ブロック 600	直壁ブロック 900	斜壁ブロック 150	斜壁ブロック 450	斜壁ブロック 600	調整ブロック 50	調整ブロック 100	調整ブロック 150	調整金具 25	調整金具 45	蓋・枠
	m		m		m	m		m	個		個		個			個			個			個		
M337	1.444	VU φ150	188.166	VU φ150 VU φ150	188.845 188.214	0.679 0.048	VU φ150	0.679		1		1					1			1		1		T-14
M339-1	2.080	VU φ150	185.490	VU φ100 VU φ150	185.490 186.815	1.325	VU φ150	1.325		1		1		1			1				1	1		T-25
合　計										2		2		1			2			1	1	2		2

蓋集計

タイプ	数量
T- 8	
T-14	1
T-20	
T-25	1

削孔集計

径	数量
φ100	1
φ125	
φ150	3
φ200	
φ250	
φ300	

人孔据付

タイプ	数量
特1-A	1
特1-B	1
特1-C	

塩ビ製小口径人孔数量計算書

路線番号 S50　　(補助)　　山田南地区 真泥2工区

人孔番号	人孔深	流出管 管種管径	流出管 管底高	流入管 管種管径	流入管 管底高	流入管 落差	落差工 管種管径	落差工 落差	インバート及び付帯資材 起点 KT	中間点・曲点 ST	15L	30L	45L	60L	75L	90L	合流点 45Y	60Y	90Y	90WY	WLS	落差工 ﾏﾙﾁ	ﾀｲﾌﾟ	支管	桝立管 タイプ	直管実延長	蓋・受枠
	m		m		m	m		m	個	個							個					個				m	
M341	1.160	VU φ150	185.740	VU φ100	185.790	0.050	VU φ100	0.050					1												桝立管 700	0.650	T-25
M342	1.429	VU φ150	185.691	VU φ150	185.691					1															1000	0.919	T-25
M343	1.774	VU φ150	185.466	VU φ150	185.640	0.174	VU φ150	0.174														1	1,800	1			T-25
合計								φ150 φ200		1			1									1		1		1.569	3

桝立管・ﾏﾙﾁ集計

ﾀｲﾌﾟ	数量 桝立管	ﾏﾙﾁ	立管
300			
400			
500			
600			
700	1		
800			
900			
1,000	1		
1,100			
1,200			
1,300			
1,400			
1,500			
1,600			
1,700			
1,800		1	
1,900			
2,000			
2,100			
2,200			
2,300			
2,400			
2,500			
2,600			
2,700			

蓋集計

荷重	数量	
T- 2		
T- 8		
T-14		
T-20		
T-25	3	

人孔据付集計（数量）

	INV	ﾏﾙﾁ	
A	2	1	箇所
B			箇所

塩ビ製小口径人孔数量計算書

路線番号 S51　　(補助)　　山田南地区 真泥2工区

人孔番号	人孔深	流出管 管種管径	流出管 管底高	流入管 管種管径	流入管 管底高	流入管 落差	落差工 管種管径	落差工 落差	インバート及び付帯資材 起点 KT	中間点・曲点 ST	15L	30L	45L	60L	75L	90L	合流点 45Y	60Y	90Y	90WY	WLS	落差工 ﾏﾙﾁ	ﾀｲﾌﾟ	支管	桝立管 タイプ	直管実延長	蓋・受枠
	m		m		m	m		m	個	個							個					個				m	
M352	1.106	VU φ150	185.374	VU φ150 VU φ150	185.424 185.495	0.050 0.121	VU φ150 VU φ150	0.050 0.121														1	1,000	1	桝立管		T-25
M353	1.754	VU φ150	184.626	VU φ150	185.321	0.695	VU φ150	0.695														1	1,800	1			T-25
M354	1.816	VU φ150	184.554	VU φ150	184.554											1									1400	1.306	T-25
M355	2.060	VU φ150	184.490	VU φ150	184.490							1													1600	1.550	T-25
合計								φ150 φ200				1				1						2		2		2.856	4

桝立管・ﾏﾙﾁ集計

ﾀｲﾌﾟ	数量 桝立管	ﾏﾙﾁ	立管
300			
400			
500			
600			
700			
800			
900			
1,000		1	
1,100			
1,200			
1,300			
1,400	1		
1,500			
1,600	1		
1,700			
1,800		1	
1,900			
2,000			
2,100			
2,200			
2,300			
2,400			
2,500			
2,600			
2,700			

蓋集計

荷重	数量	
T- 2		
T- 8		
T-14		
T-20		
T-25	4	

人孔据付集計（数量）

	INV	ﾏﾙﾁ	
A	1	2	箇所
B	1		箇所

塩ビ製小口径人孔数量計算書

路線番号 S52　　(補助)　　山田南地区 真泥2工区

人孔番号	人孔深	流出管 管種管径	流出管 管底高	流入管 管種管径	流入管 管底高	流入管 落差	落差工 管種管径	落差工 落差	インバート及び付帯資材 起点 KT	中間点・曲点 ST	15L	30L	45L	60L	75L	90L	合流点 45Y	60Y	90Y	90WY	WLS	落差工 ﾏﾙﾁ	ﾀｲﾌﾟ	支管	桝立管 タイプ	直管実延長	蓋・受枠
	m		m		m	m		m	個	個							個					個				m	
M362	2.035	VU φ150	189.805	VU φ150	189.805							1													桝立管 1600	1.525	T-25
合計								φ150 φ200				1														1.525	1

その他集計

桝立管・ﾏﾙﾁ集計

ﾀｲﾌﾟ	数量 桝立管	ﾏﾙﾁ	立管
300			
400			
500			
600			
700			
800			
900			
1,000			
1,100			
1,200			
1,300			
1,400			
1,500			
1,600	1		
1,700			
1,800			
1,900			
2,000			
2,100			
2,200			
2,300			
2,400			
2,500			
2,600			
2,700			

蓋集計

荷重	数量	
T- 2		
T- 8		
T-14		
T-20		
T-25	1	

人孔据付集計（数量）

	INV	ﾏﾙﾁ	
A			箇所
B	1		箇所

特１号組立人孔数量計算書

路線番号　S52　（補助）　山田南地区 真泥2工区

人孔番号	人孔深	流出管 管種管径	流出管 管底高	流入管 管種管径	流入管 管底高	流入管 落差	副管 管種管径	副管 落差	ブロック類 底版 P	底版 PB	躯体ブロック 600	躯体ブロック 900		直壁ブロック 300	直壁ブロック 600	直壁ブロック 900		斜壁ブロック 150	斜壁ブロック 450	斜壁ブロック 600	調整ブロック 50	調整ブロック 100	調整ブロック 150	調整金具 25	調整金具 45	蓋・枠	その他集計
	m		m		m	m		m	個		個			個				個			個			個			
M361	2.113	VU φ150	189.837	VU φ150 VU φ150	190.368 189.857	0.531 0.020				1		1			1				1				1		1	T-25	
M363	2.071	VU φ150	189.759	VU φ150	189.779	0.020				1		1			1				1				1	1		T-25	
合　計										2		2			2				2				2	1	1	2	

蓋集計

ﾀｲﾌﾟ	数量
T- 8	
T-14	
T-20	
T-25	2

削孔集計

径	数量
φ100	
φ125	
φ150	3
φ200	
φ250	
φ300	

人孔据付

ﾀｲﾌﾟ	数量
特1-A	
特1-B	2
特1-C	

塩ビ製小口径人孔数量計算書

路線番号 S53　　(補助)　　山田南地区 真泥2工区

人孔番号	人孔深	流出管 管種管径	流出管 管底高	流入管 管種管径	流入管 管底高	流入管 落差	落差工 管種管径	落差工 落差	インバート及び付帯資材 起点 KT	中間点・曲点 ST	15L	30L	45L	60L	75L	90L	合流点 45Y	60Y	90Y	90WY	WLS	落差工 ﾏﾙﾁ	ﾀｲﾌﾟ	支管	桝立管 タイプ	直管実延長	蓋・受枠
	m		m		m	m		m	個	個							個					個				m	
M368	1.605	VU φ150	190.165	VU φ150	190.484	0.319	VU φ150	0.319														1	1,600	1	桝立管		T-25
				VU φ150	190.215	0.050	VU φ150	0.050																			
M369	1.699	VU φ150	190.141	VU φ150	190.141										1										1200	1.189	T-25
合計								φ150							1							1		1		1.189	2
								φ200																			

桝立管・ﾏﾙﾁ集計

ﾀｲﾌﾟ	数量 桝立管	ﾏﾙﾁ	立管
300			
400			
500			
600			
700			
800			
900			
1,000			
1,100			
1,200	1		
1,300			
1,400			
1,500			
1,600		1	
1,700			
1,800			
1,900			
2,000			
2,100			
2,200			
2,300			
2,400			
2,500			
2,600			
2,700			

蓋集計

荷重	数量	
T- 2		
T- 8		
T-14		
T-20		
T-25	2	

人孔据付集計（数量）

	INV	ﾏﾙﾁ	
A	1	1	箇所
B			箇所

特１号組立人孔数量計算書

路線番号　S54　（補助）　山田南地区 真泥2工区

人孔番号	人孔深	流出管 管種管径	流出管 管底高	流入管 管種管径	流入管 管底高	流入管 落差	副管 管種管径	副管 落差	ブロック類 底版 P	底版 PB	躯体ブロック 600	躯体ブロック 900	直壁ブロック 300	直壁ブロック 600	直壁ブロック 900	斜壁ブロック 150	斜壁ブロック 450	斜壁ブロック 600	調整ブロック 50	調整ブロック 100	調整ブロック 150	調整金具 25	調整金具 45	蓋・枠
	m		m		m	m		m	個		個		個			個			個			個		
M370	2.377	VU φ150	189.343	VU φ150 VU φ150	189.985 189.724	0.642 0.381	VU φ150	0.642		1		1			1		1				1	1		T-25
M371	2.147	VU φ150	189.213	VU φ150	189.233	0.020				1		1		1			1			2			1	T-25
M372	2.145	VU φ150	189.175	VU φ150	189.195	0.020				1		1		1			1			2		1		T-25
M373	1.729	VU φ150	189.091	VU φ150	189.111	0.020				1		1	1				1			1		1		T-25
合　計										4		4	1	2	1		4			5	1	3	1	4

蓋集計

タイプ	数量
T- 8	
T-14	
T-20	
T-25	4

削孔集計

径	数量
φ100	
φ125	
φ150	5
φ200	
φ250	
φ300	

人孔据付

タイプ	数量
特1-A	1
特1-B	3
特1-C	

塩ビ製小口径人孔数量計算書

路線番号 S54　　(補助)　　山田南地区 真泥2工区

人孔番号	人孔深 m	流出管 管種管径	流出管 管底高 m	流入管 管種管径	流入管 管底高 m	流入管 落差 m	落差工 管種管径	落差工 落差 m	インバート及び付帯資材 起点 KT 個	中間点・曲点 ST	15L	30L	45L	60L	75L	90L 個	合流点 45Y	60Y	90Y	90WY	WLS 個	落差工 ﾏﾙﾁ	ﾀｲﾌﾟ	支管 個	桝立管 タイプ	直管実延長 m	蓋・受枠
M374	2.007	VU φ150	188.673	VU φ150	188.965	0.292	VU φ150	0.292														1	2,000	1	桝立管		T-25
合計								φ150 φ200														1		1			1

その他集計

桝立管・ﾏﾙﾁ集計

ﾀｲﾌﾟ	数量 桝立管	ﾏﾙﾁ	立管
300			
400			
500			
600			
700			
800			
900			
1,000			
1,100			
1,200			
1,300			
1,400			
1,500			
1,600			
1,700			
1,800			
1,900			
2,000		1	
2,100			
2,200			
2,300			
2,400			
2,500			
2,600			
2,700			

蓋集計

荷重	数量	
T- 2		
T- 8		
T-14		
T-20		
T-25	1	

人孔据付集計（数量）

	INV	ﾏﾙﾁ	
A		1	箇所
B			箇所

１号組立人孔数量計算書

路線番号 S57　　(補助)　　山田南地区 真泥2工区

人孔番号	人孔深	流出管 管種管径	流出管 管底高	流入管 管種管径	流入管 管底高	流入管 落差	副管 管種管径	副管 落差	ブロック類 底版 P	ブロック類 底版 PB	躯体ブロック 600	躯体ブロック 900	躯体ブロック 1200	躯体ブロック 1500	躯体ブロック 1800	直壁ブロック 300	直壁ブロック 600	直壁ブロック 900	直壁ブロック 1200	直壁ブロック 1500	直壁ブロック 1800	斜壁ブロック 150	斜壁ブロック 300	斜壁ブロック 450	斜壁ブロック 600	調整リング 50	調整リング 100	調整リング 150	調整金具 25	調整金具 45	蓋・枠	その他集計
	m		m		m	m		m	個		個					個						個				個			個			
インバート、副管なし																																
M395	2.137	VU φ150	188.633	VU φ150 VU φ150	189.835 188.653	1.202 0.020	VU φ150	1.202		1				1										1			2				T-25	
M396	1.999	VU φ150	188.591	VU φ150	188.611	0.020				1				1									1				2				T-25	
合　計										2				2									1	1			4				2	

蓋集計

タイプ	数量
T- 8	
T-14	
T-20	
T-25	2

削孔集計

径	数量
φ100	
φ125	
φ150	3
φ200	
φ250	
φ300	

人孔据付

タイプ	数量
1-A	2
1-B	
1-C	

塩ビ製小口径人孔数量計算書

路線番号 S58　　(補助)　　山田南地区 真泥2工区

人孔番号	人孔深	流出管 管種管径	流出管 管底高	流入管 管種管径	流入管 管底高	流入管 落差	落差工 管種管径	落差工 落差	インバート及び付帯資材 起点 KT	中間点・曲点 ST	15L	30L	45L	60L	75L	90L	合流点 45Y	60Y	90Y	90WY	WLS	落差工 ﾏﾙﾁ	ﾀｲﾌﾟ	支管	桝立管 タイプ	直管実延長	蓋・受枠
	m		m		m	m		m	個	個							個					個				m	
M398	1.132	VU φ150	189.878	VU φ150	190.086	0.208	VU φ150	0.208														1	1,000	1	桝立管		T-25
合計							φ150 φ200															1		1			1

桝立管・ﾏﾙﾁ集計

ﾀｲﾌﾟ	数量 桝立管	ﾏﾙﾁ	立管
300			
400			
500			
600			
700			
800			
900			
1,000		1	
1,100			
1,200			
1,300			
1,400			
1,500			
1,600			
1,700			
1,800			
1,900			
2,000			
2,100			
2,200			
2,300			
2,400			
2,500			
2,600			
2,700			

蓋集計

荷重	数量	
T- 2		
T- 8		
T-14		
T-20		
T-25	1	

人孔据付集計（数量）

	INV	ﾏﾙﾁ	
A		1	箇所
B			箇所

1号組立人孔数量計算書

路線番号 S59　　(補助)　　山田南地区 真泥2工区

人孔番号	人孔深	流出管 管種管径	流出管 管底高	流入管 管種管径	流入管 管底高	流入管 落差	副管 管種管径	副管 落差	ブロック類 底版 P	ブロック類 底版 PB	躯体ブロック 600	躯体ブロック 900	躯体ブロック 1200	躯体ブロック 1500	躯体ブロック 1800	直壁ブロック 300	直壁ブロック 600	直壁ブロック 900	直壁ブロック 1200	直壁ブロック 1500	直壁ブロック 1800	斜壁ブロック 150	斜壁ブロック 300	斜壁ブロック 450	斜壁ブロック 600	調整リング 50	調整リング 100	調整リング 150	調整金具 25	調整金具 45	蓋・枠	その他集計
	m		m		m	m		m	個		個					個						個				個			個			
M399	1.962	VU φ150	188.538	VU φ150	189.571	1.033	VU φ150	1.033		1			1												1			1			T-25	
				VU φ150	188.558	0.020																										

蓋集計

タイプ	数量
T- 8	
T-14	
T-20	
T-25	1

削孔集計

径	数量
φ100	
φ125	
φ150	2
φ200	
φ250	
φ300	

人孔据付

タイプ	数量
1-A	1
1-B	
1-C	

合計									1		1				1			1			1										1	

塩ビ製小口径人孔数量計算書

路線番号 S59　　(補助)　　山田南地区 真泥2工区

人孔番号	人孔深	流出管 管種管径	流出管 管底高	流入管 管種管径	流入管 管底高	流入管 落差	落差工 管種管径	落差工 落差	インバート及び付帯資材 起点 KT	中間点・曲点 ST	15L	30L	45L	60L	75L	90L	合流点 45Y	60Y	90Y	90WY	WLS	落差工 ﾏﾙﾁ	ﾀｲﾌﾟ	支管	桝立管 タイプ	直管実延長	蓋・受枠
	m		m		m	m		m	個	個							個					個				m	
M400	1.358	VU φ150	188.502	VU φ150	188.502					1															桝立管 900	0.848	T-25
M401	0.755	VU φ150	188.445	VU φ150	188.445							1													300	0.245	T-25
合計								φ150 φ200		1		1														1.093	2

桝立管・ﾏﾙﾁ集計

ﾀｲﾌﾟ	数量 桝立管	ﾏﾙﾁ	立管
300	1		
400			
500			
600			
700			
800			
900	1		
1,000			
1,100			
1,200			
1,300			
1,400			
1,500			
1,600			
1,700			
1,800			
1,900			
2,000			
2,100			
2,200			
2,300			
2,400			
2,500			
2,600			
2,700			

蓋集計

荷重	数量	
T- 2		
T- 8		
T-14		
T-20		
T-25	2	

人孔据付集計（数量）

	INV	ﾏﾙﾁ	
A	2		箇所
B			箇所

塩ビ製小口径人孔数量計算書

路線番号 S60　　(補助)　　山田南地区 真泥2工区

人孔番号	人孔深	流出管 管種管径	流出管 管底高	流入管 管種管径	流入管 管底高	流入管 落差	落差工 管種管径	落差工 落差	インバート及び付帯資材 起点 KT	中間点・曲点 ST	15L	30L	45L	60L	75L	90L	合流点 45Y	60Y	90Y	90WY	WLS	落差工 ﾏﾙﾁ	ﾀｲﾌﾟ	支管	桝立管 タイプ	直管実延長	蓋・受枠
	m		m		m	m		m	個	個							個					個				m	
M403	1.041	VU φ150	190.049	VU φ150	190.049							1													桝立管 600	0.531	T-25
M404	1.119	VU φ150	189.691	VU φ150	189.691					1															700	0.609	T-25
合計								φ150 φ200		1		1														1.140	2

桝立管・ﾏﾙﾁ集計

ﾀｲﾌﾟ	数量 桝立管	ﾏﾙﾁ	立管
300			
400			
500			
600	1		
700	1		
800			
900			
1,000			
1,100			
1,200			
1,300			
1,400			
1,500			
1,600			
1,700			
1,800			
1,900			
2,000			
2,100			
2,200			
2,300			
2,400			
2,500			
2,600			
2,700			

蓋集計

荷重	数量	
T- 2		
T- 8		
T-14		
T-20		
T-25	2	

人孔据付集計（数量）

	INV	ﾏﾙﾁ	
A	2		箇所
B			箇所

塩ビ製小口径人孔数量計算書

路線番号 S61　　(補助)　　山田南地区 真泥2工区

人孔番号	人孔深	流出管 管種管径	流出管 管底高	流入管 管種管径	流入管 管底高	流入管 落差	落差工 管種管径	落差工 落差	インバート及び付帯資材 起点 KT	中間点・曲点 ST	15L	30L	45L	60L	75L	90L	合流点 45Y	60Y	90Y	90WY	WLS	落差工 ﾏﾙﾁ	ﾀｲﾌﾟ	支管	桝立管 タイプ	直管実延長	蓋・受枠
	m		m		m	m		m	個	個							個					個				m	
M407	1.806	VU φ150	189.024	VU φ150 VU φ150	189.919 189.074	0.895 0.050	VU φ150 VU φ150	0.895 0.050														1	1,800	1	桝立管		T-14
M408	1.862	VU φ150	188.998	VU φ150	188.998					1															1400	1.352	T-14
M409	1.930	VU φ150	188.970	VU φ150	188.970						1														1500	1.420	T-25
M410	1.917	VU φ150	188.963	VU φ150	188.963								1												1500	1.407	T-25
M411	1.973	VU φ150	188.947	VU φ150	188.947					1															1500	1.463	T-25
M412	2.035	VU φ150	188.885	VU φ150	188.885					1															1600	1.525	T-25
合計								φ150 φ200		3	1		1									1		1		7.167	6

桝立管・ﾏﾙﾁ集計

ﾀｲﾌﾟ	数量 桝立管	ﾏﾙﾁ	立管
300			
400			
500			
600			
700			
800			
900			
1,000			
1,100			
1,200			
1,300			
1,400	1		
1,500	3		
1,600	1		
1,700			
1,800		1	
1,900			
2,000			
2,100			
2,200			
2,300			
2,400			
2,500			
2,600			
2,700			

蓋集計

荷重	数量	
T- 2		
T- 8		
T-14	2	
T-20		
T-25	4	

人孔据付集計（数量）

	INV	ﾏﾙﾁ	
A	4	1	箇所
B	1		箇所

特１号組立人孔数量計算書

路線番号　S61　（補助）　山田南地区 真泥2工区

人孔番号	人孔深	流出管 管種管径	流出管 管底高	流入管 管種管径	流入管 管底高	流入管 落差	副管 管種管径	副管 落差	ブロック類 底版 P	底版 PB	躯体ブロック 600	躯体ブロック 900		直壁ブロック 300	直壁ブロック 600	直壁ブロック 900		斜壁ブロック 150	斜壁ブロック 450	斜壁ブロック 600	調整ブロック 50	調整ブロック 100	調整ブロック 150	調整金具 25	調整金具 45	蓋・枠	その他集計
	m		m		m	m		m	個		個			個				個			個			個			
M413	1.967	VU φ150	188.813	VU φ150	188.833	0.020				1		1		1						1			1		1	T-25	
M414	1.773	VU φ150	188.727	VU φ150	188.747	0.020				1		1		1					1				1	1		T-25	
合　計										2		2		2					1	1			2	1	1	2	

蓋集計

ﾀｲﾌﾟ	数量
T- 8	
T-14	
T-20	
T-25	2

削孔集計

径	数量
φ100	
φ125	
φ150	2
φ200	
φ250	
φ300	

人孔据付

ﾀｲﾌﾟ	数量
特1-A	2
特1-B	
特1-C	

１号組立人孔数量計算書

路線番号 S62　　（補助）　　山田南地区 真泥2工区

人孔番号	人孔深	流出管 管種管径	流出管 管底高	流入管 管種管径	流入管 管底高	流入管 落差	副管 管種管径	副管 落差	ブロック類 底版 P	ブロック類 底版 PB	躯体ブロック 600	躯体ブロック 900	躯体ブロック 1200	躯体ブロック 1500	躯体ブロック 1800	直壁ブロック 300	直壁ブロック 600	直壁ブロック 900	直壁ブロック 1200	直壁ブロック 1500	直壁ブロック 1800	斜壁ブロック 150	斜壁ブロック 300	斜壁ブロック 450	斜壁ブロック 600	調整リング 50	調整リング 100	調整リング 150	調整金具 25	調整金具 45	蓋・枠	その他集計
	m		m		m	m		m	個		個					個						個				個			個			
M415	1.735	VU φ150	188.685	VU φ150 VU φ150	189.630 188.705	0.945 0.020	VU φ150	0.945		1			1											1			1				T-25
M416	2.267	VU φ150	187.913	VU φ150	188.673	0.760	VU φ150	0.760		1				1											1			1				T-25
合　計										2			1	1										1	1		1	1			2	

蓋集計

タイプ	数量
T- 8	
T-14	
T-20	
T-25	2

削孔集計

径	数量
φ100	
φ125	
φ150	3
φ200	
φ250	
φ300	

人孔据付

タイプ	数量
1-A	2
1-B	
1-C	

1号組立人孔数量計算書

路線番号 S63　　(補助)　　山田南地区 真泥2工区

人孔番号	人孔深	流出管 管種管径	流出管 管底高	流入管 管種管径	流入管 管底高	流入管 落差	副管 管種管径	副管 落差	ブロック類 底版 P	ブロック類 底版 PB	躯体ブロック 600	躯体ブロック 900	躯体ブロック 1200	躯体ブロック 1500	躯体ブロック 1800	直壁ブロック 300	直壁ブロック 600	直壁ブロック 900	直壁ブロック 1200	直壁ブロック 1500	直壁ブロック 1800	斜壁ブロック 150	斜壁ブロック 300	斜壁ブロック 450	斜壁ブロック 600	調整リング 50	調整リング 100	調整リング 150	調整金具 25	調整金具 45	蓋・枠	その他集計
	m		m		m	m		m	個		個					個						個				個			個			
M417	1.190	VU φ150	187.750	VU φ150 VU φ150	188.185 187.878	0.435 0.128				1	1													1				1			T-25	
M418	0.882	VU φ150	186.688	VU φ150	186.708	0.020				1	1											1						1			T-25	
M418-1	0.775	VU φ150	185.925	VU φ150	185.945	0.020				1	1											1				1					T-25	
合　計										3	3											2		1		1		2			3	

蓋集計

タイプ	数量
T- 8	
T-14	
T-20	
T-25	3

削孔集計

径	数量
φ100	
φ125	
φ150	4
φ200	
φ250	
φ300	

人孔据付

タイプ	数量
1-A	3
1-B	
1-C	

１号組立人孔（レジン）計算書

路線番号　K39　　（補助）　　山田南地区　真泥１工区

人孔番号	人孔深	流出管 径 管底高	流出管 管種	流入管 径	流入管 管種	流入管 管底高	流入管 落差	副管 径	副管 管種	副管 落差	ブロック類 底版 90	躯体ブロック 600	躯体ブロック 900	躯体ブロック 1200	躯体ブロック 1500	直壁 300	直壁 600	直壁 900	直壁 1200	直壁 1500	床版 120	調整リング 50	調整リング 100	調整リング 150	はしご	蓋・枠	備考
	m	m	種	mm	種	m	m	mm	種	m	個					個					個			個	m	組	
インバート、副管なし																											
K39		200		150	VU	185.456	0.048																				
M340	1.812	185.408	VU	75	VP	186.539	1.131				1				1						1	1		1	1.2	T-25	

人孔据付

タイプ	数量
1―A’	1
1―B’	
1―C’	

鉄蓋合計

T- 9	
T-14	
T-25	1

流入管削孔数

口径	数量
50	
75	1
100	
150	1
200	
250	

副管削孔数

口径	数量
150	
200	

合計											1				1						1	1		1	1		

取付管数量計算書　（その１）

路線番号　K40　　（補助）　　山田南地区 真泥２工区

路線名	家屋番号	土工延長 掘削機種	土工延長 道路種別	土工延長 Ⅰ型 H=0.6 m	土工延長 Ⅱ型 H=1.29 m	土留工 軽量鋼矢板 ﾀｲﾌﾟ	土留工 軽量鋼矢板 延長 m	取付管管材 管径	総延長 m	控除延長 m	取付管実延長 m	マルチ用支管 個	本管自在継手 個	曲管 15° 個	曲管 30° 個	曲管 45° 個	曲管 60° 個	自在曲管 0° 個	自在曲管 15° 個	自在曲管 30° 個	自在曲管 45° 個	自在曲管 60° 個	支管 本管管径	支管 90° 支管	支管 60° 自在	異径ｿｹｯﾄ 個	ﾏﾝﾎｰﾙ接合材 種別	ﾏﾝﾎｰﾙ接合材 数量 個
K40	T4-29-1		B-1	2.50				φ100	3.40	0.08	3.32							1									１号	1
	T4-28		B-1		3.30	A-Ⅰ	3.30	φ100	6.60	0.28	6.32					1							φ200	1				
	〃																										０号	1
計				2.50	3.30		3.30		10.00	0.36	9.64					1		1						1				2
工種別 数量			B-1	2.50	3.30	A-Ⅰ	3.30	φ 50															φ100				１号	1
								φ 75															φ150				０号	1
								φ100	10.00	0.36	9.64					1		1					φ200	1			A1号	
								φ150															φ250				塩ビ	
																							φ300					
																					支管φ150		φ150					
																					支管φ150		φ200					
																					支管φ150		φ250					
																					支管φ150		φ300					

取付管数量計算書　（その２）

路線番号　K40　　（補助）　山田南地区 真泥２工区

路線名	家屋番号	数量 延長 L m	道路種別	掘削機種	仮復旧 舗装切断 As m	舗装切断 Co	舗装取壊し 幅 m	舗装取壊し 厚み m	舗装取壊し 数量 m3	表層・下層 幅 m	表層・下層 数量 m2	上層 幅 m	上層 数量 m2	下層 幅 m	下層 数量 m2	本復旧 敷砂利 幅 m	敷砂利 数量 m2	備考
K40	T4-29-1	2.50	B-1		5.00		0.60	0.05	0.08	0.60	1.5							
	T4-28	3.30	B-1		6.60		1.00	0.05	0.17	1.00	3.3							
	〃																	
計		5.80			11.60				0.25		4.8							

道路種別 数量																
		B-1		11.60			舗装取壊し		B-1	4.8			B-1			
								0.25								
							Co取壊し									

取付管数量計算書　（その１）

路線番号　K41　　（補助）　　山田南地区 真泥２工区

路線名	家屋番号	土工延長 掘削機種	土工延長 道路種別	土工延長 Ⅰ型 H=0.6 m	土工延長 Ⅱ型 H=1.29 m	土留工 軽量鋼矢板 ﾀｲﾌﾟ	土留工 軽量鋼矢板 延長 m	取付管管材 管径	総延長 m	控除延長 m	取付管実延長 m	マルチ用支管 個	本管自在継手 個	曲管 15° 個	曲管 30° 個	曲管 45° 個	曲管 60° 個	自在曲管 0° 個	自在曲管 15° 個	自在曲管 30° 個	自在曲管 45° 個	自在曲管 60° 個	支管 本管管径	支管 90° 支管	支管 60° 自在	異径ｿｹｯﾄ 個	ﾏﾝﾎｰﾙ接合材 種別	ﾏﾝﾎｰﾙ接合材 数量 個
K41	T4-34		B-1		2.20	A-Ⅰ	2.20	φ100	4.30	0.28	4.02					1							φ200	1				
	〃																										0号	1
計					2.20		2.20		4.30	0.28	4.02					1								1				1
工種別 数量			B-1		2.20	A-Ⅰ	2.20	φ 50															φ100				1号	
								φ 75															φ150				0号	1
								φ100	4.30	0.28	4.02					1							φ200	1			A1号	
								φ150															φ250				塩ビ	
																							φ300					
																					支管φ150		φ150					
																					支管φ150		φ200					
																					支管φ150		φ250					
																					支管φ150		φ300					

取付管数量計算書　（その２）

路線番号　K41　　（補助）　山田南地区 真泥２工区

路線名	家屋番号	数量 延長 L m	道路種別	掘削機種	仮復旧 舗装切断 As m	舗装切断 Co	舗装取壊し 幅 m	舗装取壊し 厚み m	舗装取壊し 数量 m3	表層・下層 幅 m	表層・下層 数量 m2	上層 幅 m	上層 数量 m2	下層 幅 m	下層 数量 m2	本復旧 敷砂利 幅 m	敷砂利 数量 m2	備考
K41	T4-34	2.20	B-1		4.40		1.00	0.05	0.11	1.00	2.2							
	〃																	
計		2.20			4.40				0.11		2.2							

道路種別 数量																
		B-1		4.40			舗装取壊し		B-1	2.2			B-1			
								0.11								
							Co取壊し									

取付管数量計算書　（その１）

路線番号　S48　（補助）　山田南地区 真泥２工区

路線名	家屋番号	土工延長 掘削機種	土工延長 道路種別	土工延長 Ⅰ型 H=0.6 m	土工延長 Ⅱ型 H=1.29 m	土留工 軽量鋼矢板 ﾀｲﾌﾟ	土留工 軽量鋼矢板 延長 m	取付管管材 管径	総延長 m	控除延長 m	取付管実延長 m	マルチ用支管 個	本管自在継手 個	曲管 15° 個	曲管 30° 個	曲管 45° 個	曲管 60° 個	自在曲管 0° 個	自在曲管 15° 個	自在曲管 30° 個	自在曲管 45° 個	自在曲管 60° 個	支管 本管管径	支管 90° 支管	支管 60° 自在	異径ｿｹｯﾄ 個	ﾏﾝﾎｰﾙ接合材 種別	ﾏﾝﾎｰﾙ接合材 数量 個
S48	T4-26		C-5	2.30				φ100	3.10	0.30	2.80								1							1		
計				2.30					3.10	0.30	2.80								1							1		
工種別 数量			C-5	2.30		A-Ⅰ		φ 50															φ100			1	１号	
								φ 75															φ150				０号	
								φ100	3.10	0.30	2.80								1				φ200				A1号	
								φ150															φ250				塩ビ	
																							φ300					
																					支管φ150		φ150					
																					支管φ150		φ200					
																					支管φ150		φ250					
																					支管φ150		φ300					

取付管数量計算書　（その２）

路線番号　S48　　（補助）　山田南地区 真泥２工区

路線名	家屋番号	数量 延長 L m	道路種別	掘削機種	仮復旧 舗装切断 As m	舗装切断 Co	舗装取壊し 幅 m	舗装取壊し 厚み m	舗装取壊し 数量 m3	表層・下層 幅 m	表層・下層 数量 m2	上層 幅 m	上層 数量 m2	下層 幅 m	下層 数量 m2	本復旧 敷砂利 幅 m	敷砂利 数量 m2	備考
S48	T4-26	2.30	C-5			4.60	0.60	0.10	0.14									
計		2.30				4.60			0.14									
道路種別			C-5			4.60		舗装取壊し		C-5				C-5				
数量								Co取壊し										
								0.14										

取付管数量計算書　（その１）

路線番号　S49　　（補助）　　山田南地区 真泥２工区

路線名	家屋番号	土工延長 掘削機種	土工延長 道路種別	土工延長 Ⅰ型 H=0.6 m	土工延長 Ⅱ型 H=1.29 m	土留工 軽量鋼矢板 ﾀｲﾌﾟ	土留工 軽量鋼矢板 延長 m	取付管管材 管径	総延長 m	控除延長 m	取付管実延長 m	マルチ用支管 個	本管自在継手 個	曲管 15° 個	曲管 30° 個	曲管 45° 個	曲管 60° 個	自在曲管 0° 個	自在曲管 15° 個	自在曲管 30° 個	自在曲管 45° 個	自在曲管 60° 個	支管 本管管径	支管 90° 支管	支管 60° 自在	異径ｿｹｯﾄ 個	ﾏﾝﾎｰﾙ接合材 種別	ﾏﾝﾎｰﾙ接合材 数量 個
S49	T4-27		B-5	0.80				φ100	2.40	0.14	2.26								1								A1号	1
計				0.80					2.40	0.14	2.26								1									1
工種別 数量			B-5	0.80		A-Ⅰ		φ 50															φ100				1号	
								φ 75															φ150				0号	
								φ100	2.40	0.14	2.26								1				φ200				A1号	1
								φ150															φ250				塩ビ	
																							φ300					
																					支管φ150		φ150					
																					支管φ150		φ200					
																					支管φ150		φ250					
																					支管φ150		φ300					

取付管数量計算書　（その２）

路線番号　S49　　（補助）　山田南地区 真泥２工区

路線名	家屋番号	数量 延長 L m	道路種別	掘削機種	仮復旧 舗装切断 As m	舗装切断 Co	舗装取壊し 幅 m	舗装取壊し 厚み m	舗装取壊し 数量 m3	表層・下層 幅 m	表層・下層 数量 m2	上層 幅 m	上層 数量 m2	下層 幅 m	下層 数量 m2	本復旧 敷砂利 幅 m	本復旧 敷砂利 数量 m2	備考
S49	T4-27	0.80	B-5		1.60		0.60	0.05	0.02	0.60	0.5							
計		0.80			1.60				0.02		0.5							

道路種別 数量																
		B-5		1.60			舗装取壊し		B-5	0.5			B-5			
								0.02								
							Co取壊し									

取付管数量計算書　（その１）

路線番号　S50　　（補助）　　山田南地区 真泥２工区

路線名	家屋番号	土工延長 掘削機種	土工延長 道路種別	土工延長 Ⅰ型 H=0.6 m	土工延長 Ⅱ型 H=1.29 m	土留工 軽量鋼矢板 タイプ	土留工 軽量鋼矢板 延長 m	取付管管材 管径	総延長 m	控除延長 m	取付管実延長 m	マルチ用支管 個	本管自在継手 個	曲管 15° 個	曲管 30° 個	曲管 45° 個	曲管 60° 個	自在曲管 0° 個	自在曲管 15° 個	自在曲管 30° 個	自在曲管 45° 個	自在曲管 60° 個	支管 本管管径	支管 90° 支管	支管 60° 自在	異径ソケット 個	マンホール接合材 種別	マンホール接合材 数量 個
S50	T4-30		B-5	1.00				φ100	1.50	0.24	1.26							1								1		
	T4-29-2		B-5	0.30				φ100	2.40	0.36	2.04					1		1					φ150	1				
計				1.30					3.90	0.60	3.30					1		2						1		1		
工種別 数量			B-5	1.30		A-Ⅰ		φ 50															φ100			1	1号	
								φ 75															φ150	1			0号	
								φ100	3.90	0.60	3.30					1		2					φ200				A1号	
								φ150															φ250				塩ビ	
																							φ300					
																					支管φ150		φ150					
																					支管φ150		φ200					
																					支管φ150		φ250					
																					支管φ150		φ300					

取付管数量計算書　（その２）

路線番号　S50　　（補助）　山田南地区 真泥２工区

路線名	家屋番号	数量 延長 L m	道路種別	掘削機種	仮復旧 舗装切断 As m	舗装切断 Co	舗装取壊し 幅 m	舗装取壊し 厚み m	舗装取壊し 数量 m3	表層・下層 幅 m	表層・下層 数量 m2	上層 幅 m	上層 数量 m2	下層 幅 m	下層 数量 m2	本復旧 敷砂利 幅 m	敷砂利 数量 m2	備考
S50	T4-30	1.00	B-5		2.00		0.60	0.05	0.03	0.60	0.6							
	T4-29-2	0.30	B-5		0.60		0.60	0.05	0.01	0.60	0.2							
計		1.30			2.60				0.04		0.8							

道路種別 数量																
		B-5		2.60			舗装取壊し		B-5	0.8			B-5			
								0.04								
							Co取壊し									

取付管数量計算書　（その１）

路線番号　S51　　（補助）　　山田南地区 真泥２工区

路線名	家屋番号	土工延長 掘削機種	土工延長 道路種別	土工延長 Ⅰ型 H=0.6 m	土工延長 Ⅱ型 H=1.29 m	土留工 軽量鋼矢板 タイプ	土留工 軽量鋼矢板 延長 m	取付管管材 管径	総延長 m	控除延長 m	取付管実延長 m	マルチ用支管 個	本管自在継手 個	曲管 15° 個	曲管 30° 個	曲管 45° 個	曲管 60° 個	自在曲管 0° 個	自在曲管 15° 個	自在曲管 30° 個	自在曲管 45° 個	自在曲管 60° 個	支管 本管管径	支管 90° 支管	支管 60° 自在	異径ソケット 個	マンホール接合材 種別	マンホール接合材 数量 個
S51	T4-33							φ100	2.20	0.36	1.84					1		1					φ150	1				
計									2.20	0.36	1.84					1		1						1				
工種別 数量						A-Ⅰ		φ 50															φ100				1号	
								φ 75															φ150	1			0号	
								φ100	2.20	0.36	1.84					1		1					φ200				A1号	
								φ150															φ250				塩ビ	
																							φ300					
																					支管φ150		φ150					
																					支管φ150		φ200					
																					支管φ150		φ250					
																					支管φ150		φ300					

取付管数量計算書　（その２）

路線番号　S51　　（補助）　山田南地区 真泥２工区

路線名	家屋番号	数量 延長 L m	道路種別	掘削機種	仮復旧 舗装切断 As m	舗装切断 Co	舗装取壊し 幅 m	舗装取壊し 厚み m	舗装取壊し 数量 m3	表層・下層 幅 m	表層・下層 数量 m2	上層 幅 m	上層 数量 m2	下層 幅 m	下層 数量 m2	本復旧 敷砂利 幅 m	敷砂利 数量 m2	備考
S51	T4-33																	
計																		
道路種別								舗装取壊し										
数量								Co取壊し										

取付管数量計算書　（その１）

路線番号　S54　　（補助）　　山田南地区 真泥２工区

路線名	家屋番号	土工延長 掘削機種	土工延長 道路種別	土工延長 Ⅰ型 H=0.6 m	土工延長 Ⅱ型 H=1.29 m	土留工 軽量鋼矢板 タイプ	土留工 軽量鋼矢板 延長 m	取付管管材 管径	総延長 m	控除延長 m	取付管実延長 m	マルチ用支管 個	本管自在継手 個	曲管 15° 個	曲管 30° 個	曲管 45° 個	曲管 60° 個	自在曲管 0° 個	自在曲管 15° 個	自在曲管 30° 個	自在曲管 45° 個	自在曲管 60° 個	支管 本管管径	支管 90° 支管	支管 60° 自在	異径ソケット 個	マンホール接合材 種別	マンホール接合材 数量 個
S54	T4-35-1							φ100	1.90	0.36	1.54					1		1					φ150	1				
	T4-37							φ100	3.00	0.36	2.64					1		1					φ150	1				
計									4.90	0.72	4.18					2		2						2				
工種別 数量						A-Ⅰ		φ 50															φ100				1号	
								φ 75															φ150	2			0号	
								φ100	4.90	0.72	4.18					2		2					φ200				A1号	
								φ150															φ250				塩ビ	
																							φ300					
																					支管φ150		φ150					
																					支管φ150		φ200					
																					支管φ150		φ250					
																					支管φ150		φ300					

取付管数量計算書　（その２）

路線番号　S54　　（補助）　山田南地区 真泥２工区

路線名	家屋番号	数量 延長 L m	道路種別	掘削機種	仮復旧 舗装切断 As m	舗装切断 Co	舗装取壊し 幅 m	舗装取壊し 厚み m	舗装取壊し 数量 m3	表層・下層 幅 m	表層・下層 数量 m2	上層 幅 m	上層 数量 m2	下層 幅 m	下層 数量 m2	本復旧 敷砂利 幅 m	敷砂利 数量 m2	備考
S54	T4-35-1																	
	T4-37																	
計																		
道路種別								舗装取壊し										
数量								Co取壊し										

取付管数量計算書　（その１）

路線番号　S58　　（補助）　　山田南地区 真泥２工区

路線名	家屋番号	土工延長 掘削機種	土工延長 道路種別	土工延長 Ⅰ型 H=0.6 m	土工延長 Ⅱ型 H=1.29 m	土留工 軽量鋼矢板 ﾀｲﾌﾟ	土留工 軽量鋼矢板 延長 m	取付管管材 管径	総延長 m	控除延長 m	取付管実延長 m	マルチ用支管 個	本管自在継手 個	曲管 15° 個	曲管 30° 個	曲管 45° 個	曲管 60° 個	自在曲管 0° 個	自在曲管 15° 個	自在曲管 30° 個	自在曲管 45° 個	自在曲管 60° 個	支管 本管管径	支管 90° 支管	支管 60° 自在	異径ｿｹｯﾄ 個	ﾏﾝﾎｰﾙ接合材 種別	ﾏﾝﾎｰﾙ接合材 数量 個
S58	T4-42		B-5	0.70				φ100	1.40	0.36	1.04					1		1					φ150	1				
計				0.70					1.40	0.36	1.04					1		1						1				
工種別 数量			B-5	0.70		A-Ⅰ		φ 50															φ100				1号	
								φ 75															φ150	1			0号	
								φ100	1.40	0.36	1.04					1		1					φ200				A1号	
								φ150															φ250				塩ビ	
																							φ300					
																					支管φ150		φ150					
																					支管φ150		φ200					
																					支管φ150		φ250					
																					支管φ150		φ300					

取付管数量計算書　（その２）

路線番号　S58　　（補助）　山田南地区 真泥２工区

路線名	家屋番号	数量 延長 L m	道路種別	掘削機種	仮復旧 舗装切断 As m	舗装切断 Co	舗装取壊し 幅 m	舗装取壊し 厚み m	舗装取壊し 数量 m3	表層・下層 幅 m	表層・下層 数量 m2	上層 幅 m	上層 数量 m2	下層 幅 m	下層 数量 m2	本復旧 敷砂利 幅 m	本復旧 敷砂利 数量 m2	備考
S58	T4-42	0.70	B-5		1.40		0.60	0.05	0.02	0.60	0.4							
計		0.70			1.40				0.02		0.4							

道路種別	数量
	B-5
	1.40
	舗装取壊し
	0.02
	B-5
	0.4
	B-5
	Co取壊し

取付管数量計算書　（その１）

路線番号　S60　　（補助）　　山田南地区 真泥２工区

路線名	家屋番号	土工延長 掘削機種	土工延長 道路種別	土工延長 Ⅰ型 H=0.6 m	土工延長 Ⅱ型 H=1.29 m	土留工 軽量鋼矢板 タイプ	土留工 軽量鋼矢板 延長 m	取付管管材 管径	総延長 m	控除延長 m	取付管実延長 m	マルチ用支管 個	本管自在継手 個	曲管 15° 個	曲管 30° 個	曲管 45° 個	曲管 60° 個	自在曲管 0° 個	自在曲管 15° 個	自在曲管 30° 個	自在曲管 45° 個	自在曲管 60° 個	支管 本管管径	支管 90° 支管	支管 60° 自在	異径ソケット 個	マンホール接合材 種別	マンホール接合材 数量 個
S60	T4-40		B-5	1.50				φ100	2.40	0.36	2.04					1		1					φ150	1				
計				1.50					2.40	0.36	2.04					1		1						1				
工種別 数量			B-5	1.50		A-Ⅰ		φ 50															φ100				1号	
								φ 75															φ150	1			0号	
								φ100	2.40	0.36	2.04					1		1					φ200				A1号	
								φ150															φ250				塩ビ	
																							φ300					
																					支管φ150		φ150					
																					支管φ150		φ200					
																					支管φ150		φ250					
																					支管φ150		φ300					

取付管数量計算書　（その２）

路線番号　S60　　（補助）　山田南地区 真泥２工区

路線名	家屋番号	数量 延長 L m	道路種別	掘削機種	仮復旧 舗装切断 As m	舗装切断 Co	舗装取壊し 幅 m	舗装取壊し 厚み m	舗装取壊し 数量 m3	表層・下層 幅 m	表層・下層 数量 m2	上層 幅 m	上層 数量 m2	下層 幅 m	下層 数量 m2	本復旧 敷砂利 幅 m	敷砂利 数量 m2	備考
S60	T4-40	1.50	B-5		3.00		0.60	0.05	0.05	0.60	0.9							
計		1.50			3.00				0.05		0.9							
道路種別 数量			B-5		3.00			舗装取壊し		B-5	0.9			B-5				
									0.05									
								Co取壊し										

取付管数量計算書 （その１）

路線番号　S61　（補助）　山田南地区 真泥２工区

路線名	家屋番号	土工延長 掘削機種	土工延長 道路種別	土工延長 Ⅰ型 H=0.6 m	土工延長 Ⅱ型 H=1.29 m	土留工 軽量鋼矢板 タイプ	土留工 軽量鋼矢板 延長 m	取付管管材 管径	総延長 m	控除延長 m	取付管実延長 m	マルチ用支管 個	本管自在継手 個	曲管 15° 個	曲管 30° 個	曲管 45° 個	曲管 60° 個	自在曲管 0° 個	自在曲管 15° 個	自在曲管 30° 個	自在曲管 45° 個	自在曲管 60° 個	支管 本管管径	支管 90° 支管	支管 60° 自在	異径ソケット 個	マンホール接合材 種別	マンホール接合材 数量 個
S61	T4-38							φ100	1.00	0.28	0.72					1							φ150	1				
	〃																										0号	1
計									1.00	0.28	0.72					1								1				1
工種別 数量						A-Ⅰ		φ 50															φ100				1号	
								φ 75															φ150	1			0号	1
								φ100	1.00	0.28	0.72					1							φ200				A1号	
								φ150															φ250				塩ビ	
																							φ300					
																					支管φ150		φ150					
																					支管φ150		φ200					
																					支管φ150		φ250					
																					支管φ150		φ300					

取付管数量計算書　（その２）

路線番号　S61　　（補助）　山田南地区 真泥２工区

路線名	家屋番号	数量 延長 L m	道路種別	掘削機種	仮復旧 舗装切断 As m	舗装切断 Co	舗装取壊し 幅 m	舗装取壊し 厚み m	舗装取壊し 数量 m3	表層・下層 幅 m	表層・下層 数量 m2	上層 幅 m	上層 数量 m2	下層 幅 m	下層 数量 m2	本復旧 敷砂利 幅 m	敷砂利 数量 m2	備考
S61	T4-38																	
	〃																	
計																		
道路種別								舗装取壊し										
数量								Co取壊し										

公共汚水桝数量計算書　路線番号　K40　(補助)　山田南地区 真泥２工区

路線名	家屋番号	汚水桝タイプ	掘削機種	土工 掘削	土工 埋戻	土工 残土処分	土工 基盤整形	土工 砂基礎 砂S1	土工 砂基礎 砂S2	仮設工 軽量鋼矢板 ﾀｲﾌﾟ	仮設工 軽量鋼矢板 延長	公共汚水桝 インバート桝径	公共汚水桝 インバート桝 普通	公共汚水桝 立管	公共汚水桝 汚水桝蓋 荷重	公共汚水桝 汚水桝蓋 塩ビ	公共汚水桝 汚水桝蓋 鋳鉄	公共汚水桝 汚水桝蓋 砕石	公共汚水桝 桝保護Co 18-8-25	公共汚水桝 桝保護As t=0.03	公共汚水桝 塩ビ桝設置工 ≦1.0	公共汚水桝 塩ビ桝設置工 ≦1.5	公共汚水桝 塩ビ桝設置工 ≦2.0	公共汚水桝 塩ビ桝設置工 ≦2.5	公共汚水桝 塩ビ桝設置工 ≦3.0	公共汚水桝 塩ビ桝設置工 ≦3.5	備考
				m3	m3	m3	m2	m3	m3		m		個	m		枚	枚	m3	m3	m2	ヶ所	ヶ所	ヶ所	ヶ所	ヶ所	ヶ所	
K40	T4-29-1	1000-A		0.66	0.41	0.25		0.06	0.11			φ300	1	0.80	T- 2t	1			0.05		1						
	T4-28	H=2100										φ750															材料は別途計上
	〃																										
計				0.66	0.41	0.25		0.06	0.11				1	0.80		1			0.05		1						
種別毎の数量				0.66	0.41	0.25		0.06	0.11	A-Ⅰ		φ300	1	0.80	T- 2t	1											
												φ200			T- 8t												
												φ750			T-14t												
															T-25t												

0号組立人孔数量計算書

路線番号 K40　　(補助)　　山田南地区 真泥2工区

人孔番号	人孔深	流出管 管種管径	流出管 管底高	流入管 管種管径	流入管 管底高	流入管 落差	副管 管種管径	副管 落差	ブロック類 底版 P	ブロック類 底版 PB	躯体ブロック 600	躯体ブロック 900	躯体ブロック 1200	躯体ブロック 1500	躯体ブロック 1800	直壁ブロック 300	直壁ブロック 600	直壁ブロック 900	直壁ブロック 1200	直壁ブロック 1500	直壁ブロック 1800	斜壁ブロック 150	斜壁ブロック 300	斜壁ブロック 450	斜壁ブロック 600	調整リング 50	調整リング 100	調整リング 150	調整金具 25	調整金具 45	蓋・枠	その他集計
	m		m		m	m		m	個		個					個						個				個			個			
T4-28	2.100	VU φ100	184.370							1				1										1				1			T-14	

蓋集計

タイプ	数量
T- 8	
T-14	1
T-20	
T-25	

削孔集計

径	数量
φ100	
φ125	
φ150	
φ200	
φ250	
φ300	

人孔据付

タイプ	数量
0-A	
0-B	1
0-C	

合計										1				1										1				1			1	

公共汚水桝数量計算書　路線番号　K41　(補助)　山田南地区 真泥２工区

路線名	家屋番号	汚水桝タイプ	掘削機種	土工 掘削	土工 埋戻	土工 残土処分	土工 基盤整形	土工 砂基礎 砂S1	土工 砂基礎 砂S2	仮設工 軽量鋼矢板 ﾀｲﾌﾟ	仮設工 軽量鋼矢板 延長	公共汚水桝 インバート桝径	公共汚水桝 インバート桝 普通	公共汚水桝 立管	公共汚水桝 汚水桝蓋 荷重	公共汚水桝 汚水桝蓋 塩ビ	公共汚水桝 汚水桝蓋 鋳鉄	公共汚水桝 汚水桝蓋 砕石	公共汚水桝 桝保護Co 18-8-25	公共汚水桝 桝保護As t=0.03	公共汚水桝 塩ビ桝設置工 ≦1.0	公共汚水桝 塩ビ桝設置工 ≦1.5	公共汚水桝 塩ビ桝設置工 ≦2.0	公共汚水桝 塩ビ桝設置工 ≦2.5	公共汚水桝 塩ビ桝設置工 ≦3.0	公共汚水桝 塩ビ桝設置工 ≦3.5	備考
				m3	m3	m3	m2	m3	m3		m		個	m		枚	枚	m3	m3	m2	ヶ所	ヶ所	ヶ所	ヶ所	ヶ所	ヶ所	
K41	T4-34	H=2800										φ750							0.47								材料は別途計上
	〃																										
計																			0.47								
種別毎の数量										A-Ⅰ		φ300			T- 2t												
												φ200			T- 8t												
												φ750			T-14t												
															T-25t												

0号組立人孔数量計算書

路線番号 K41　　(補助)　　山田南地区 真泥2工区

人孔番号	人孔深	流出管 管種管径	流出管 管底高	流入管 管種管径	流入管 管底高	流入管 落差	副管 管種管径	副管 落差	ブロック類 底版 P	ブロック類 底版 PB	躯体ブロック 600	躯体ブロック 900	躯体ブロック 1200	躯体ブロック 1500	躯体ブロック 1800	直壁ブロック 300	直壁ブロック 600	直壁ブロック 900	直壁ブロック 1200	直壁ブロック 1500	直壁ブロック 1800	斜壁ブロック 150	斜壁ブロック 300	斜壁ブロック 450	斜壁ブロック 600	調整リング 50	調整リング 100	調整リング 150	調整金具 25	調整金具 45	蓋・枠	その他集計
	m		m		m	m		m	個		個					個						個				個			個			
T4-34	2.800	VU φ100	183.450							1					1	1									1		1				T-14	
																																蓋集計
																																タイプ 数量
																																T- 8
																																T-14 1
																																T-20
																																T-25
																																削孔集計
																																径 数量
																																φ100
																																φ125
																																φ150
																																φ200
																																φ250
																																φ300
																																人孔据付
																																タイプ 数量
																																0-A
																																0-B 1
																																0-C
合計										1					1	1									1		1				1	

公共汚水桝数量計算書　路線番号　S48　（補助）　山田南地区 真泥２工区

路線名	家屋番号	汚水桝タイプ	掘削機種	土工 掘削	土工 埋戻	土工 残土処分	土工 基盤整形	土工 砂基礎 砂S1	土工 砂基礎 砂S2	仮設工 軽量鋼矢板 ﾀｲﾌﾟ	仮設工 軽量鋼矢板 延長	公共汚水桝 インバート桝径	公共汚水桝 インバート 普通	公共汚水桝 立管	公共汚水桝 汚水桝蓋 荷重	公共汚水桝 汚水桝蓋 塩ビ	公共汚水桝 汚水桝蓋 鋳鉄	公共汚水桝 汚水桝蓋 砕石	公共汚水桝 桝保護Co 18-8-25	公共汚水桝 桝保護As t=0.03	公共汚水桝 塩ビ桝設置工 ≦1.0	公共汚水桝 塩ビ桝設置工 ≦1.5	公共汚水桝 塩ビ桝設置工 ≦2.0	公共汚水桝 塩ビ桝設置工 ≦2.5	公共汚水桝 塩ビ桝設置工 ≦3.0	公共汚水桝 塩ビ桝設置工 ≦3.5	備考
				m3	m3	m3	m2	m3	m3		m		個	m		枚	枚	m3	m3	m2	ヶ所	ヶ所	ヶ所	ヶ所	ヶ所	ヶ所	
S48	T4-26	600-A		0.42	0.20	0.22		0.06	0.11			φ300	1	0.40	T- 2t	1					1						
計				0.42	0.20	0.22		0.06	0.11				1	0.40		1					1						
種別毎の数量				0.42	0.20	0.22		0.06	0.11	A-Ⅰ		φ300	1	0.40	T- 2t	1											
												φ200			T- 8t												
												φ750			T-14t												
															T-25t												

公共汚水桝数量計算書　路線番号　S49　（補助）　山田南地区 真泥２工区

路線名	家屋番号	汚水桝タイプ	掘削機種	土工 掘削	土工 埋戻	土工 残土処分	土工 基盤整形	土工 砂基礎 砂S1	土工 砂基礎 砂S2	仮設工 軽量鋼矢板 ﾀｲﾌﾟ	仮設工 軽量鋼矢板 延長	公共汚水桝 インバート桝径	公共汚水桝 インバート桝 普通	公共汚水桝 立管	公共汚水桝 汚水桝蓋 荷重	公共汚水桝 汚水桝蓋 塩ビ	公共汚水桝 汚水桝蓋 鋳鉄	公共汚水桝 汚水桝蓋 砕石	公共汚水桝 桝保護Co 18-8-25	公共汚水桝 桝保護As t=0.03	公共汚水桝 塩ビ桝設置工 ≦1.0	公共汚水桝 塩ビ桝設置工 ≦1.5	公共汚水桝 塩ビ桝設置工 ≦2.0	公共汚水桝 塩ビ桝設置工 ≦2.5	公共汚水桝 塩ビ桝設置工 ≦3.0	公共汚水桝 塩ビ桝設置工 ≦3.5	備考
				m3	m3	m3	m2	m3	m3		m		個	m		枚	枚	m3	m3	m2	ヶ所	ヶ所	ヶ所	ヶ所	ヶ所	ヶ所	
S49	T4-27	700-A		0.48	0.25	0.23		0.06	0.11			φ300	1	0.50	T- 2t	1			0.05		1						
計				0.48	0.25	0.23		0.06	0.11				1	0.50		1			0.05		1						
種別毎の数量				0.48	0.25	0.23		0.06	0.11	A-Ⅰ		φ300	1	0.50	T- 2t	1											
												φ200			T- 8t												
												φ750			T-14t												
															T-25t												

公共汚水桝数量計算書　路線番号　S50　（補助）　山田南地区 真泥２工区

路線名	家屋番号	汚水桝タイプ	掘削機種	土工 掘削	土工 埋戻	土工 残土処分	土工 基盤整形	土工 砂基礎 砂S1	土工 砂基礎 砂S2	仮設工 軽量鋼矢板 ﾀｲﾌﾟ	仮設工 軽量鋼矢板 延長	公共汚水桝 インバート桝径	公共汚水桝 インバート桝 普通	公共汚水桝 立管	公共汚水桝 汚水桝蓋 荷重	公共汚水桝 汚水桝蓋 塩ビ	公共汚水桝 汚水桝蓋 鋳鉄	公共汚水桝 汚水桝蓋 砕石	公共汚水桝 桝保護Co 18-8-25	公共汚水桝 桝保護As t=0.03	公共汚水桝 塩ビ桝設置工 ≦1.0	公共汚水桝 塩ビ桝設置工 ≦1.5	公共汚水桝 塩ビ桝設置工 ≦2.0	公共汚水桝 塩ビ桝設置工 ≦2.5	公共汚水桝 塩ビ桝設置工 ≦3.0	公共汚水桝 塩ビ桝設置工 ≦3.5	備考
				m3	m3	m3	m2	m3	m3		m		個	m		枚	枚	m3	m3	m2	ヶ所	ヶ所	ヶ所	ヶ所	ヶ所	ヶ所	
S50	T4-30	900-A		0.60	0.36	0.24		0.06	0.11			φ300	1	0.70	T- 2t	1			0.05		1						
	T4-29-2	1000-B		0.66	0.39	0.27		0.06	0.11			φ300	1	0.70	T- 8t		1	0.05			1						
計				1.26	0.75	0.51		0.12	0.22				2	1.40		1	1	0.05	0.05		2						
種別毎の数量				1.26	0.75	0.51		0.12	0.22	A-Ⅰ		φ300	2	1.40	T- 2t	1											
												φ200			T- 8t		1										
												φ750			T-14t												
															T-25t												

公共汚水桝数量計算書　路線番号　S51　（補助）　山田南地区 真泥２工区

路線名	家屋番号	汚水桝タイプ	掘削機種	土工 掘削	土工 埋戻	土工 残土処分	土工 基盤整形	土工 砂基礎 砂S1	土工 砂基礎 砂S2	仮設工 軽量鋼矢板 ﾀｲﾌﾟ	仮設工 軽量鋼矢板 延長	公共汚水桝 インバート桝径	公共汚水桝 インバート桝 普通	公共汚水桝 立管	公共汚水桝 汚水桝蓋 荷重	公共汚水桝 汚水桝蓋 塩ビ	公共汚水桝 汚水桝蓋 鋳鉄	公共汚水桝 汚水桝蓋 砕石	公共汚水桝 桝保護Co 18-8-25	公共汚水桝 桝保護As t=0.03	公共汚水桝 塩ビ桝設置工 ≦1.0	公共汚水桝 塩ビ桝設置工 ≦1.5	公共汚水桝 塩ビ桝設置工 ≦2.0	公共汚水桝 塩ビ桝設置工 ≦2.5	公共汚水桝 塩ビ桝設置工 ≦3.0	公共汚水桝 塩ビ桝設置工 ≦3.5	備考
				m3	m3	m3	m2	m3	m3		m		個	m		枚	枚	m3	m3	m2	ヶ所	ヶ所	ヶ所	ヶ所	ヶ所	ヶ所	
S51	T4-33	800-B		0.54	0.29	0.25		0.06	0.11			φ300	1	0.50	T- 8t		1	0.05			1						
計				0.54	0.29	0.25		0.06	0.11				1	0.50			1	0.05			1						
種別毎の数量				0.54	0.29	0.25		0.06	0.11	A-Ⅰ		φ300	1	0.50	T- 2t												
												φ200			T- 8t		1										
												φ750			T-14t												
															T-25t												

公共汚水桝数量計算書　路線番号　S54　（補助）　山田南地区 真泥２工区

路線名	家屋番号	汚水桝タイプ	掘削機種	土工 掘削	土工 埋戻	土工 残土処分	土工 基盤整形	土工 砂基礎 砂S1	土工 砂基礎 砂S2	仮設工 軽量鋼矢板 ﾀｲﾌﾟ	仮設工 軽量鋼矢板 延長	公共汚水桝 インバート桝径	公共汚水桝 インバート 普通	公共汚水桝 立管	公共汚水桝 汚水桝蓋 荷重	公共汚水桝 汚水桝蓋 塩ビ	公共汚水桝 汚水桝蓋 鋳鉄	公共汚水桝 汚水桝蓋 砕石	公共汚水桝 桝保護Co 18-8-25	公共汚水桝 桝保護As t=0.03	公共汚水桝 塩ビ桝設置工 ≦1.0	公共汚水桝 塩ビ桝設置工 ≦1.5	公共汚水桝 塩ビ桝設置工 ≦2.0	公共汚水桝 塩ビ桝設置工 ≦2.5	公共汚水桝 塩ビ桝設置工 ≦3.0	公共汚水桝 塩ビ桝設置工 ≦3.5	備考
				m3	m3	m3	m2	m3	m3		m		個	m		枚	枚	m3	m3	m2	ヶ所	ヶ所	ヶ所	ヶ所	ヶ所	ヶ所	
S54	T4-35-1	1000-A		0.66	0.41	0.25		0.06	0.11			φ300	1	0.80	T- 2t	1			0.05		1						
	T4-37	1500-A		0.96	0.67	0.29		0.06	0.11			φ300	1	1.30	T- 2t	1						1					
計				1.62	1.08	0.54		0.12	0.22				2	2.10		2			0.05		1	1					
種別毎の数量				1.62	1.08	0.54		0.12	0.22	A-Ⅰ		φ300	2	2.10	T- 2t	2											
												φ200			T- 8t												
												φ750			T-14t												
															T-25t												

公共汚水桝数量計算書　路線番号　S58　（補助）　山田南地区 真泥２工区

路線名	家屋番号	汚水桝タイプ	掘削機種	土工 掘削	土工 埋戻	土工 残土処分	土工 基盤整形	土工 砂基礎 砂S1	土工 砂基礎 砂S2	仮設工 軽量鋼矢板 ﾀｲﾌﾟ	仮設工 軽量鋼矢板 延長	公共汚水桝 インバート桝径	公共汚水桝 インバート 普通	公共汚水桝 立管	公共汚水桝 汚水桝蓋 荷重	公共汚水桝 汚水桝蓋 塩ビ	公共汚水桝 汚水桝蓋 鋳鉄	公共汚水桝 汚水桝蓋 砕石	公共汚水桝 桝保護Co 18-8-25	公共汚水桝 桝保護As t=0.03	公共汚水桝 塩ビ桝設置工 ≦1.0	公共汚水桝 塩ビ桝設置工 ≦1.5	公共汚水桝 塩ビ桝設置工 ≦2.0	公共汚水桝 塩ビ桝設置工 ≦2.5	公共汚水桝 塩ビ桝設置工 ≦3.0	公共汚水桝 塩ビ桝設置工 ≦3.5	備考
				m3	m3	m3	m2	m3	m3		m		個	m		枚	枚	m3	m3	m2	ヶ所	ヶ所	ヶ所	ヶ所	ヶ所	ヶ所	
S58	T4-42	900-B		0.60	0.34	0.26		0.06	0.11			φ300	1	0.60	T- 8t		1	0.05	0.05		1						
計				0.60	0.34	0.26		0.06	0.11				1	0.60			1	0.05	0.05		1						
種別毎の数量				0.60	0.34	0.26		0.06	0.11	A-Ⅰ		φ300	1	0.60	T- 2t												
												φ200			T- 8t		1										
												φ750			T-14t												
															T-25t												

公共汚水桝数量計算書　路線番号　S60　（補助）　山田南地区 真泥２工区

路線名	家屋番号	汚水桝タイプ	掘削機種	土工 掘削	土工 埋戻	土工 残土処分	土工 基盤整形	土工 砂基礎 砂S1	土工 砂基礎 砂S2	仮設工 軽量鋼矢板 ﾀｲﾌﾟ	仮設工 軽量鋼矢板 延長	公共汚水桝 インバート桝径	公共汚水桝 インバート 普通	公共汚水桝 立管	公共汚水桝 汚水桝蓋 荷重	公共汚水桝 汚水桝蓋 塩ビ	公共汚水桝 汚水桝蓋 鋳鉄	公共汚水桝 汚水桝蓋 砕石	公共汚水桝 桝保護Co 18-8-25	公共汚水桝 桝保護As t=0.03	公共汚水桝 塩ビ桝設置工 ≦1.0	公共汚水桝 塩ビ桝設置工 ≦1.5	公共汚水桝 塩ビ桝設置工 ≦2.0	公共汚水桝 塩ビ桝設置工 ≦2.5	公共汚水桝 塩ビ桝設置工 ≦3.0	公共汚水桝 塩ビ桝設置工 ≦3.5	備考
				m3	m3	m3	m2	m3	m3		m		個	m		枚	枚	m3	m3	m2	ヶ所	ヶ所	ヶ所	ヶ所	ヶ所	ヶ所	
S60	T4-40	600-B		0.42	0.18	0.24		0.06	0.11			φ300	1	0.30	T- 8t		1	0.05		0.50	1						
計				0.42	0.18	0.24		0.06	0.11				1	0.30			1	0.05		0.50	1						
種別毎の数量				0.42	0.18	0.24		0.06	0.11	A-Ⅰ		φ300	1	0.30	T- 2t												
												φ200			T- 8t		1										
												φ750			T-14t												
															T-25t												

公共汚水桝数量計算書　路線番号　S61　（補助）　山田南地区 真泥２工区

路線名	家屋番号	汚水桝タイプ	掘削機種	土工 掘削	土工 埋戻	土工 残土処分	土工 基盤整形	土工 砂基礎 砂S1	土工 砂基礎 砂S2	仮設工 軽量鋼矢板 ﾀｲﾌﾟ	仮設工 軽量鋼矢板 延長	公共汚水桝 インバート桝径	公共汚水桝 立管 普通	公共汚水桝 立管	公共汚水桝 汚水桝蓋 荷重	公共汚水桝 汚水桝蓋 塩ビ	公共汚水桝 汚水桝蓋 鋳鉄	公共汚水桝 汚水桝蓋 砕石	公共汚水桝 桝保護Co 18-8-25	公共汚水桝 桝保護As t=0.03	公共汚水桝 塩ビ桝設置工 ≦1.0	公共汚水桝 塩ビ桝設置工 ≦1.5	公共汚水桝 塩ビ桝設置工 ≦2.0	公共汚水桝 塩ビ桝設置工 ≦2.5	公共汚水桝 塩ビ桝設置工 ≦3.0	公共汚水桝 塩ビ桝設置工 ≦3.5	備考
				m3	m3	m3	m2	m3	m3		m		個	m		枚	枚	m3	m3	m2	ヶ所	ヶ所	ヶ所	ヶ所	ヶ所	ヶ所	
S61	T4-38	H=1700										φ750							0.47								材料は別途計上
	〃																										
計																			0.47								

種別毎の数量																									
								A-Ⅰ		φ300			T- 2t												
										φ200			T- 8t												
										φ750			T-14t												
													T-25t												

0号組立人孔数量計算書

路線番号 S61　　(補助)　　山田南地区 真泥2工区

人孔番号	人孔深	流出管 管種管径	流出管 管底高	流入管 管種管径	流入管 管底高	流入管 落差	副管 管種管径	副管 落差	ブロック類 底版 P	ブロック類 底版 PB	躯体ブロック 600	躯体ブロック 900	躯体ブロック 1200	躯体ブロック 1500	躯体ブロック 1800	直壁ブロック 300	直壁ブロック 600	直壁ブロック 900	直壁ブロック 1200	直壁ブロック 1500	直壁ブロック 1800	斜壁ブロック 150	斜壁ブロック 300	斜壁ブロック 450	斜壁ブロック 600	調整リング 50	調整リング 100	調整リング 150	調整金具 25	調整金具 45	蓋・枠	その他集計
	m		m		m	m		m	個		個					個						個				個			個			
T4-38	1.700	VU φ100	189.190							1			1										1				2				T-14	
合　計										1			1										1				2				1	

蓋集計

ﾀｲﾌﾟ	数量
T- 8	
T-14	1
T-20	
T-25	

削孔集計

径	数量
φ100	
φ125	
φ150	
φ200	
φ250	
φ300	

人孔据付

ﾀｲﾌﾟ	数量
0-A	1
0-B	
0-C	

数　量　総　括　表

（非補助）

管路工（自然流下）数量総括表

非補助　　真泥2工区

工　種	名　称	規　格・寸　法	数　量	単位	備　考
	路線延長	VU φ150mm　L＝　228.77 m			
		VU φ200mm			
		VU φ250mm			
		VU φ300mm			
		総延長　L＝　228.77 m			
土　工	バックホウ掘削	土砂 ﾊﾞｯｸﾎｳ（矢板無）	58	m3	
	〃	土砂 ﾊﾞｯｸﾎｳ（矢板無）	29	m3	
	〃	土砂 ﾊﾞｯｸﾎｳ（矢板無）		m3	
	〃	土砂 ﾊﾞｯｸﾎｳ（矢板無）		m3	
	〃	土砂 ﾊﾞｯｸﾎｳ（矢板有）	16	m3	
	〃	土砂 ﾊﾞｯｸﾎｳ（矢板有）	54	m3	
	〃	土砂 ﾊﾞｯｸﾎｳ（矢板有）	124	m3	
	〃	土砂 ﾊﾞｯｸﾎｳ（矢板有）		m3	
	基盤整形	人力仕上げ	79	m2	
	埋　戻	流用土 ﾊﾞｯｸﾎｳ ＋ ﾀﾝﾊﾟ		m3	
	〃	流用土 ﾊﾞｯｸﾎｳ ＋ ﾀﾝﾊﾟ		m3	
	〃	流用土 ﾊﾞｯｸﾎｳ ＋ ﾀﾝﾊﾟ		m3	
	〃	流用土 ﾊﾞｯｸﾎｳ ＋ ﾀﾝﾊﾟ（矢板有）		m3	
	〃	流用土 ﾊﾞｯｸﾎｳ ＋ ﾀﾝﾊﾟ（矢板無）		m3	
	〃	RC-40 ﾊﾞｯｸﾎｳ ＋ ﾀﾝﾊﾟ	13	m3	11.7+　1.6=
	〃	RC-40 ﾊﾞｯｸﾎｳ ＋ ﾀﾝﾊﾟ	53	m3	48.3+　4.4=
	〃	RC-40 ﾊﾞｯｸﾎｳ ＋ ﾀﾝﾊﾟ	94	m3	86.2+ 7.8=
	〃	RC-40 ﾊﾞｯｸﾎｳ ＋ ﾀﾝﾊﾟ（矢板有）		m3	
	〃	RC-40 ﾊﾞｯｸﾎｳ ＋ ﾀﾝﾊﾟ（矢板無）		m3	
	〃	購入土 ﾊﾞｯｸﾎｳ ＋ ﾀﾝﾊﾟ	33	m3	32.5+ 0.5=
	〃	購入土 ﾊﾞｯｸﾎｳ ＋ ﾀﾝﾊﾟ	10	m3	8.2+ 2.1=
	〃	購入土 ﾊﾞｯｸﾎｳ ＋ ﾀﾝﾊﾟ		m3	
	〃	購入土 ﾊﾞｯｸﾎｳ ＋ ﾀﾝﾊﾟ（矢板有）		m3	
	〃	購入土 ﾊﾞｯｸﾎｳ ＋ ﾀﾝﾊﾟ（矢板無）		m3	
	残土処分	土砂 ﾊﾞｯｸﾎｳ ＋ ﾀﾞﾝﾌﾟﾄﾗｯｸ　L= 0.5km	73	m3	
	〃	土砂 ﾊﾞｯｸﾎｳ ＋ ﾀﾞﾝﾌﾟﾄﾗｯｸ　L= 0.5km	84	m3	
	〃	土砂 ﾊﾞｯｸﾎｳ ＋ ﾀﾞﾝﾌﾟﾄﾗｯｸ　L= 0.5km	124	m3	
	〃	土砂 ﾊﾞｯｸﾎｳ ＋ ﾀﾞﾝﾌﾟﾄﾗｯｸ　L= 8.0km	281	m3	
	バックホウ積込	土砂 ﾊﾞｯｸﾎｳ	281	m3	

管路工（自然流下）数量総括表

非補助　　真泥2工区

工　種	名　称	規　格・寸　法	数　量	単位	備　考
基　礎　工	砂 基 礎	人力施工（再生砂）		m3	
	〃	機械施工（再生砂）	58	m3	17.15+ 40.67=
配　管　工	下水道用 硬質塩化ビニール管	RRVU　円形　φ150 mm　L= 4,000 mm	215.1	m	
	〃	RRVU　円形　φ200 mm　L= 4,000 mm		m	
	〃	RRVU　円形　φ250 mm　L= 4,000 mm		m	
	〃	RRVU　円形　φ300 mm　L= 4,000 mm		m	
	上･下流用接合材	ゴム製可とう継手(拡張ﾊﾞﾝﾄﾞﾀｲﾌﾟ)　φ150用	9	個	
	〃	ゴム製可とう継手(拡張ﾊﾞﾝﾄﾞﾀｲﾌﾟ)　φ200用		個	
	〃	ゴム製可とう継手(拡張ﾊﾞﾝﾄﾞﾀｲﾌﾟ)　φ250用		個	
	〃	ゴム製可とう継手(拡張ﾊﾞﾝﾄﾞﾀｲﾌﾟ)　φ300用		個	
	Ｖ型自在継手	φ150用	14	個	
	〃	φ200用		個	
	〃	φ250用		個	
	〃	φ300用		個	
	管明示シート	150mm×50m	215	m	

マンホール工数量総括表

非　補　助　　真泥2工区

工　種	名　称	規　格・寸　法	数　量	単位	備　考
A1号マンホール	ブロック底部工	φ900-600　ｲﾝﾊﾞｰﾄ基礎工含む	4	箇所	
	〃	φ900-600　ｲﾝﾊﾞｰﾄのみ		箇所	
	〃	φ900-600　基礎工含む(ｲﾝﾊﾞｰﾄ無し)		箇所	
	管取付壁ブロック	φ900-600 ×　600		個	
	〃	φ900-600 ×　900	4	個	
	直壁ブロック	φ900-600 ×　300	2	個	
	〃	φ900-600 ×　600	1	個	
	〃	φ900-600 ×　900		個	
	斜壁ブロック	φ600 × 150 （ 床版 ）		個	
	〃	φ600 × 900 × 450	1	個	
	〃	φ600 × 900 × 600	3	個	
	削　　孔	φ 50 用		箇所	
	〃	φ 75 用		箇所	
	〃	φ100 用	2	箇所	
	〃	φ125 用		箇所	
	〃	φ150 用	2	箇所	
	〃	φ200 用		箇所	
	〃	φ250 用		箇所	
	〃	φ300 用		箇所	
	マンホール設置工	A1-A　MH≦2.00	3	箇所	
	〃	A1-B　2.00＜MH≦3.00	1	箇所	
	〃	A1-C　3.00＜MH≦5.00		箇所	

マンホール工数量総括表

非　補　助　　真泥2工区

工　種	名　称	規　格・寸　法	数　量	単位	備　考
組立ﾏﾝﾎｰﾙ共通	調整リング	φ600 × 50		個	1号　A1号
	〃	φ600 × 100	7	個	1号　A1号　7
	〃	φ600 × 150		個	1号　A1号
	蓋及び受枠	防水，防臭　φ600　T-14 ﾃﾞｻﾞｲﾝ入　調整金具付		組	1号　A1号　1号ﾚｼﾞﾝ
	〃	防水，防臭　φ600　T-25 ﾃﾞｻﾞｲﾝ入　調整金具付	4	組	1号　A1号　1号ﾚｼﾞﾝ　4
副管工	副管用ﾏﾝﾎｰﾙ継手	φ150 × 150		個	
	〃	φ200 × 150		個	
	〃	φ250 × 200		個	
	接着受口90°曲管	φ125		個	
	〃	φ150		個	
	〃	φ200		個	
	塩ビ直管	VUφ125		m	
	〃	VUφ150		m	
	〃	VUφ200		m	
	固定バンド	φ125		個	
	〃	φ150		個	
	〃	φ200		個	
	副管取付工	H= 1.00m未満		箇所	φ150　φ200　φ250
	〃	H= 1.0m以上～1.5m未満		箇所	φ150　φ200　φ250
	〃	H= 1.5m以上～2.0m未満		箇所	φ150　φ200　φ250
	〃	H= 2.0m以上～2.5m未満		箇所	φ150　φ200　φ250
	〃	H= 2.5m以上～3.0m未満		箇所	φ150　φ200　φ250
圧送接続工	塩ビ直管	VPφ50		m	
	〃	VPφ75		m	
	〃	VPφ100		m	
	接着受口90°曲管	φ50		個	
	〃	φ75		個	
	接着受口90°曲管	φ100		個	
	固定バンド	φ50		個	
	〃	φ75		個	
	〃	φ100		個	

マンホール工数量総括表

非　補　助　　真泥2工区

工　種	名　称	規　格・寸　法	数　量	単位	備　考
塩ビ製小型 マンホール	小型マンホール工	(KT,ST,L,DR) ﾏﾝﾎｰﾙ径300mm 起点及び中間形式　H≦2.0m	14	箇所	材工共
	〃	(KT,ST,L,DR) ﾏﾝﾎｰﾙ径300mm 起点及び中間形式　2.0m＜H≦3.5m		箇所	材工共
	〃	(90Y,45Y) ﾏﾝﾎｰﾙ径300mm 底部会合形式　H≦2.0m		箇所	材工共
	〃	(90Y,45Y) ﾏﾝﾎｰﾙ径300mm 底部会合形式　2.0m＜H≦3.5m		箇所	材工共
	マルチインバート	MH　ﾏﾙﾁ　H=　600（φ150 - 300）		個	
	〃	MH　ﾏﾙﾁ　H=　800（φ150 - 300）		個	
	〃	MH　ﾏﾙﾁ　H=1,000（φ150 - 300）		個	
	〃	MH　ﾏﾙﾁ　H=1,200（φ150 - 300）		個	
	〃	MH　ﾏﾙﾁ　H=1,400（φ150 - 300）		個	
	〃	MH　ﾏﾙﾁ　H=1,600（φ150 - 300）		個	
	〃	MH　ﾏﾙﾁ　H=1,800（φ150 - 300）		個	
	〃	MH　ﾏﾙﾁ　H=2,000（φ150 - 300）		個	
	〃	MH　ﾏﾙﾁ　H=　600（φ200 - 300）		個	
	〃	MH　ﾏﾙﾁ　H=　800（φ200 - 300）		個	
	〃	MH　ﾏﾙﾁ　H=1,000（φ200 - 300）		個	
	〃	MH　ﾏﾙﾁ　H=1,200（φ200 - 300）		個	
	〃	MH　ﾏﾙﾁ　H=1,400（φ200 - 300）		個	
	〃	MH　ﾏﾙﾁ　H=1,600（φ200 - 300）		個	
	〃	MH　ﾏﾙﾁ　H=1,800（φ200 - 300）		個	
	〃	MH　ﾏﾙﾁ　H=2,000（φ200 - 300）		個	
	桝用立管	ゴム受口　H=　300（φ300）		個	
	〃	ゴム受口　H=　600（φ300）		個	
	〃	ゴム受口　H=　900（φ300）		個	
	〃	ゴム受口　H=1,200（φ300）		個	
	マルチ用支管	φ150 - 300		個	
	〃	φ200 - 300		個	
	塩ビ製ﾏﾝﾎｰﾙ据付工	φ300		箇所	
	蓋及び受枠	防水，防臭　φ300　T- 8		箇所	内蓋沈下防止板 中間ﾘﾝｸﾞ含む
	〃	防水，防臭　φ300　T-14	6	箇所	内蓋沈下防止板 中間ﾘﾝｸﾞ含む
	〃	防水，防臭　φ300　T-25	8	箇所	内蓋沈下防止板 中間ﾘﾝｸﾞ含む
	鋳鉄製防護蓋設置工		14	箇所	

取付管工 数量総括表

非補助　　真泥2工区

工　種	名　称	規　格・寸　法	数　量	単位	備　考
土　工	バックホウ掘削	土砂　ﾊﾞｯｸﾎｳ（矢板無）	2	m3	
	〃	土砂　ﾊﾞｯｸﾎｳ（矢板有）	7	m3	
	基盤整形	人力仕上げ	3	m2	
	埋　戻	流用土　ﾊﾞｯｸﾎｳ ＋ ﾀﾝﾊﾟ		m3	
	〃	RC-40　ﾊﾞｯｸﾎｳ ＋ ﾀﾝﾊﾟ	6	m3	
	〃	購入土　ﾊﾞｯｸﾎｳ ＋ ﾀﾝﾊﾟ	1	m3	
	残土処分	土砂 ﾊﾞｯｸﾎｳ ＋ ﾀﾞﾝﾌﾟﾄﾗｯｸ　L= 0.5km	9	m3	
	〃	土砂 ﾊﾞｯｸﾎｳ ＋ ﾀﾞﾝﾌﾟﾄﾗｯｸ　L= 8.0km	9	m3	
	バックホウ積込	土砂　ﾊﾞｯｸﾎｳ	9	m3	
取付管工	取付管及び支管工	塩ビ管　RRVUφ100	12	箇所	12+
	標示テープ	折りたたみ式　アルタン付　150mm×50m	9	m	
配管工	配管用ｽﾃﾝﾚｽ鋼鋼管	SUS304 100A		m	
	ＶＳ継手	φ100		箇所	
	鋼製さや管推進工 H55(T4-44)	300A-φ100 L=1.00m	1	式	

公 共 汚 水 桝 工　数 量 総 括 表

非補助　　真泥2工区

工　種	名　称	規　格 ・ 寸　法	数　量	単位	備　考
土　工	バックホウ掘削	土砂　ﾊﾞｯｸﾎｳ（矢板無）	7	m3	
	〃	土砂　ﾊﾞｯｸﾎｳ（矢板有）		m3	
	〃	土砂　ﾊﾞｯｸﾎｳ（矢板有）		m3	
	〃	土砂　ﾊﾞｯｸﾎｳ（矢板有）		m3	
	埋　戻	流用土　ﾊﾞｯｸﾎｳ ＋ ﾀﾝﾊﾟ	4	m3	4.10　=
	〃	流用土　ﾊﾞｯｸﾎｳ ＋ ﾀﾝﾊﾟ		m3	
	〃	流用土　ﾊﾞｯｸﾎｳ ＋ ﾀﾝﾊﾟ		m3	
	〃	購入土　ﾊﾞｯｸﾎｳ ＋ ﾀﾝﾊﾟ		m3	
	〃	購入土　ﾊﾞｯｸﾎｳ ＋ ﾀﾝﾊﾟ		m3	
	〃	購入土　ﾊﾞｯｸﾎｳ ＋ ﾀﾝﾊﾟ		m3	
	残　土　処　分	土砂 ﾊﾞｯｸﾎｳ ＋ ﾀﾞﾝﾌﾟﾄﾗｯｸ　L= 0.5km	3	m3	2.98　=
	〃	土砂 ﾊﾞｯｸﾎｳ ＋ ﾀﾞﾝﾌﾟﾄﾗｯｸ　L= 0.5km		m3	
	〃	土砂 ﾊﾞｯｸﾎｳ ＋ ﾀﾞﾝﾌﾟﾄﾗｯｸ　L= 0.5km		m3	
	〃	土砂 ﾊﾞｯｸﾎｳ ＋ ﾀﾞﾝﾌﾟﾄﾗｯｸ　L= 8.0km	3	m3	
	バックホウ積込	土砂　ﾊﾞｯｸﾎｳ	3	m3	
	基　盤　整　形	人力仕上げ	7	m2	12ヶ所 ×0.6m2/ヶ所
公共汚水桝工	桝　設　置　工	塩化ビニル製　φ300	12	個	
	蓋	塩 ビ 製　T- 2　ミカゲ鎖付	7	枚	桝設置工に含む
	〃	保護鉄蓋　T- 8　防止版含む	5	組	
	〃	保護鉄蓋　T-14　防止版含む		組	
	〃	内　蓋　（塩ビ製）	5	枚	桝設置工に含む
	鋳鉄製蓋設置工		5	箇所	
	砕　石	RC-40 t=15cm	0.3	m3	
	保護コンクリート	18-8-25	0.3	m3	
	保護アスファルト	再生密粒度ｱｽｺﾝ(13) t=3cm　① 1.4＞B		m2	

舗 装 復 旧 工　数 量 総 括 表

非補助　　真泥2工区

工　種	名　称	規　格・寸　法	数　量	単位	備　考
舗装取壊工	AS 版　切　断	ｱｽﾌｧﾙﾄ　15cmまで	302	m	
	C0 版　切　断	ｺﾝｸﾘｰﾄ　15cmまで	46	m	
	AS版切断排水処分	ｱｽﾌｧﾙﾄ　15cmまで	1.9	m3	延長×0.00638m3/m
	C0版切断排水処分	ｺﾝｸﾘｰﾄ　15cmまで	0.5	m3	延長×0.01020m3/m
	舗 装 版 取 壊	Ａｓ版　ﾊﾞｯｸﾎｳ	1	m3	
	〃	Ａｓ版　ﾊﾞｯｸﾎｳ	2	m3	
	〃	Ａｓ版　ﾊﾞｯｸﾎｳ	4	m3	
	〃	Ａｓ版　ﾊﾞｯｸﾎｳ		m3	
	〃	Ｃｏ版　ﾊﾞｯｸﾎｳ	0.4	m3	
	〃	Ｃｏ版　ﾊﾞｯｸﾎｳ	1	m3	
	〃	Ｃｏ版　ﾊﾞｯｸﾎｳ		m3	
	〃	Ｃｏ版　ﾊﾞｯｸﾎｳ		m3	
	舗 装 版 処 分	アスファルト版 ﾊﾞｯｸﾎｳ ＋ ﾀﾞﾝﾌﾟﾄﾗｯｸ　L= 0.5km	1	m3	
	〃	アスファルト版 ﾊﾞｯｸﾎｳ ＋ ﾀﾞﾝﾌﾟﾄﾗｯｸ　L= 0.5km	2	m3	
	〃	アスファルト版 ﾊﾞｯｸﾎｳ ＋ ﾀﾞﾝﾌﾟﾄﾗｯｸ　L= 0.5km	4	m3	
	〃	アスファルト版 ﾊﾞｯｸﾎｳ ＋ ﾀﾞﾝﾌﾟﾄﾗｯｸ　L= 5.6km	7	m3	
	〃	コンクリート版 ﾊﾞｯｸﾎｳ ＋ ﾀﾞﾝﾌﾟﾄﾗｯｸ　L= 0.5km	0.4	m3	
	〃	コンクリート版 ﾊﾞｯｸﾎｳ ＋ ﾀﾞﾝﾌﾟﾄﾗｯｸ　L= 0.5km	1	m3	
	〃	コンクリート版 ﾊﾞｯｸﾎｳ ＋ ﾀﾞﾝﾌﾟﾄﾗｯｸ　L= 0.5km		m3	
	〃	コンクリート版 ﾊﾞｯｸﾎｳ ＋ ﾀﾞﾝﾌﾟﾄﾗｯｸ　L= 5.6km	1	m3	
	バックホウ積込	As殻　Co殻　ﾊﾞｯｸﾎｳ	8	m3	
舗装仮復旧工	表　層　工	再生密粒度ｱｽｺﾝ(13) t=3cm　① 1.4＞B	141	m2	PK-3
	〃	再生密粒度ｱｽｺﾝ(13) t=5cm　① 1.4＞B		m2	PK-3
	下 層 路 盤 工	砕石　RC-40　t=10cm　① 1.4＞B	136.0	m2	
	〃	砕石　RC-40　t=14cm　① 1.4＞B		m2	
	〃	砕石　RC-40　t=20cm　① 1.4＞B		m2	
	敷　砂　利	C-40　t=5cm	47.0	m2	
	不　陸　整　正	ﾓｰﾀｰｸﾞﾚｰﾀﾞｰ　補足材無		m2	

舗 装 復 旧 工　数 量 総 括 表

非補助　　真泥2工区

工　種	名　称	規　格・寸　法	数　量	単位	備　考
舗装本復旧工	コンクリート舗装	t=10cm （ 18-25-8 ）		m2	
	路　盤　紙			m2	
	路　盤　工	砕石　RC-40　t=10cm　① 1.4＜B	32	m2	
	〃	砕石　RC-40　t=10cm　② 1.4≦B＜3.0		m2	
	〃	砕石　RC-40　t=20cm　① 1.4＜B		m2	
	バックホウ掘削	土砂　ﾊﾞｯｸﾎｳ（矢板無）		m3	
	〃	土砂　ﾊﾞｯｸﾎｳ（矢板無）		m3	
	〃	土砂　ﾊﾞｯｸﾎｳ（矢板無）		m3	
	〃	土砂　ﾊﾞｯｸﾎｳ（矢板無）		m3	
	残　土　処　分	土砂 ﾊﾞｯｸﾎｳ ＋ ﾀﾞﾝﾌﾟﾄﾗｯｸ　L= 0.5km		m3	
	〃	土砂 ﾊﾞｯｸﾎｳ ＋ ﾀﾞﾝﾌﾟﾄﾗｯｸ　L= 0.5km		m3	
	〃	土砂 ﾊﾞｯｸﾎｳ ＋ ﾀﾞﾝﾌﾟﾄﾗｯｸ　L= 0.5km		m3	
	〃	土砂 ﾊﾞｯｸﾎｳ ＋ ﾀﾞﾝﾌﾟﾄﾗｯｸ　L= 8.0km		m3	
	バックホウ積込	土砂　ﾊﾞｯｸﾎｳ		m3	

処 分 工 数 量 総 括 表

非補助　　真泥2工区

工　種	名　称	規　格・寸　法	数　量	単位	備　考
舗装版処分工	AS 版 処 分		7	m3	
	C0 版 処 分		1	m3	
	汚 泥 処 分	舗装切断排水	2.6	t	舗装切断排水の単位体積重量　1.10ｔ/m3
構造物処分工	C0 殻 処 分	無筋	1	m3	

付 帯 工 数 量 総 括 表

非補助　　真泥2工区

工　種	名　称	規　格・寸　法	数　量	単位	備　考
既設雑排水布設替工	小型マンホール工	(KT,ST,L,DR) ﾏﾝﾎｰﾙ径300mm 起点及び中間形式　H≦2.0m	3	箇所	材工共
	下水道用 硬質塩化ビニール管	RRVU　円形　φ100 mm　L= 4,000 mm		m	
	〃	RRVU　円形　φ200 mm　L= 4,000 mm	38.0	m	
	構造物取壊し工	無筋ｺﾝｸﾘｰﾄ	1	m3	
	コンクリート殻処分	無筋ｺﾝｸﾘｰﾄ ﾊﾞｯｸﾎｳ ＋ ﾀﾞﾝﾌﾟﾄﾗｯｸ　L= 0.5km	0.7	m3	
	コンクリート殻処分	無筋ｺﾝｸﾘｰﾄ ﾊﾞｯｸﾎｳ ＋ ﾀﾞﾝﾌﾟﾄﾗｯｸ　L= 0.5km	0.4	m3	
	コンクリート殻処分	無筋ｺﾝｸﾘｰﾄ ﾊﾞｯｸﾎｳ ＋ ﾀﾞﾝﾌﾟﾄﾗｯｸ　L= 0.5km		m3	
	コンクリート殻処分	無筋ｺﾝｸﾘｰﾄ ﾊﾞｯｸﾎｳ ＋ ﾀﾞﾝﾌﾟﾄﾗｯｸ　L= 5.6km	1	m3	
	バックホウ積込	As殻　Co殻　ﾊﾞｯｸﾎｳ	1	m3	
横断水路布設替工(本管)	U型側溝撤去	再利用撤去、L=600mm　60kg以下	2.4	m	
	U型側溝布設	旧材利用 L=600mm　60kg以下	2.4	m	
	U型側溝撤去	再利用撤去、L=600mm　60kgを超え300kg以下		m	
	U型側溝布設	旧材利用 L=600mm　60kgを超え300kg以下		m	
	U型側溝撤去	再利用撤去、L=1000mm　1000kg以下		m	
	U型側溝布設	旧材利用 L=1000mm　1000kg以下		m	
	U型側溝撤去	再利用撤去、L=2000mm　1000kg以下		m	
	U型側溝布設	旧材利用 L=2000mm　1000kg以下		m	
	基礎ｺﾝｸﾘｰﾄ	18-8-25	0.1	m3	
	同上型枠		0.5	m2	
横断水路布設替工(取付管)	U型側溝撤去	再利用撤去、L=600mm　60kg以下	1.2	m	
	U型側溝布設	旧材利用 L=600mm　60kg以下	1.2	m	
	U型側溝撤去	再利用撤去、L=600mm　60kgを超え300kg以下		m	
	U型側溝布設	旧材利用 L=600mm　60kgを超え300kg以下		m	
	U型側溝撤去	再利用撤去、L=1000mm　1000kg以下		m	
	U型側溝布設	旧材利用 L=1000mm　1000kg以下		m	
	U型側溝撤去	再利用撤去、L=2000mm　1000kg以下		m	
	U型側溝布設	旧材利用 L=2000mm　1000kg以下		m	
	基礎ｺﾝｸﾘｰﾄ	18-8-25	0.1	m3	
	同上型枠		0.2	m2	
	石積工	現場発生材	1	m2	

仮設工 数量総括表

非補助　　真泥2工区

工　種	名　称	規　格・寸　法	数　量	単位	備　考
土　留　工	軽量鋼矢板	A－Ⅰ型　H= 1.51 ～ 2.00 m	19	m	
	〃	A－Ⅱ型　H= 2.01 ～ 2.40 m		m	
	軽量鋼矢板	B－Ⅰ型　H= 1.51 ～ 2.00 m	11	m	
	〃	B－Ⅱ型　H= 2.01 ～ 2.50 m	11	m	
	軽量鋼矢板	C－Ⅰ型　H= 1.51 ～ 2.00 m	57	m	
	〃	C－Ⅱ型　H= 2.01 ～ 2.50 m	8	m	
	〃	C－Ⅲ型　H= 2.51 ～ 3.00 m		m	
	〃	C－Ⅳ型　H= 3.01 ～ 3.40 m		m	
	軽量鋼矢板	D－Ⅰ型　H= 1.51 ～ 2.00 m		m	
	〃	D－Ⅱ型　H= 2.01 ～ 2.50 m		m	
	〃	D－Ⅲ型　H= 2.51 ～ 3.00 m		m	
	〃	D－Ⅳ型　H= 3.01 ～ 3.50 m		m	
	〃	D－Ⅴ型　H= 3.51 ～ 3.80 m		m	
	建込み簡易土留工	E－Ⅰ型　H= 3.81 ～ 4.00 m		m	
	〃	E－Ⅱ型　H= 4.01 ～ 4.40 m		m	
交通管理	交通誘導員A			人	
	交通誘導員B		40	人	

数　量　集　計　表

（非補助）

管路工（自然流下） 数量集計表 （その１）

真泥2工区　　非補助

NO.1

路線名	マンホール番号	管径	路線延長	土工 掘削機種	掘削土量 土砂 矢板無	掘削土量 土砂 矢板有	掘削土量 岩	基盤整形 土砂	基盤整形 岩	埋戻（1） 流用土 矢板無	埋戻（1） 流用土 矢板有	埋戻（1） RC-40 矢板無	埋戻（1） RC-40 矢板有	埋戻（1） 購入土 矢板無	埋戻（1） 購入土 矢板有	埋戻（2） 流用土 矢板無	埋戻（2） RC-40 矢板無	埋戻（2） RC-40 矢板有	埋戻（2） 購入土 矢板無	残土処分 土砂	残土処分 岩	備考
			m		m3	m3	m3	m2	m2	m3	m3	m3	m3	m3	m3	m3	m3	m3	m3	m3	m3	
					10.3	5.8		8.6				1.9		8.2			0.2		2.1	16.1		
H49	M 330 ～ M 333	φ150	54.80			60.8						40.3					4.4			60.8		
H50	M 335 ～ M 337	φ150	35.80		20.8			21.5						10.8						20.8		
H51	M 350 ～ M 352	φ150	5.42		3.5			3.3				2.6								3.5		
H52	M 351 ～ M 352	φ150	15.06		9.9			9.0				4.8					1.1			9.9		
H53	M 358 ～ M 361	φ150	20.59			35.0						23.5					2.5			35.0		
H54	M 359 ～ M 361	φ150	7.59			15.7						11.4					0.9			15.7		
H55	M 364 ～ M 368	φ150	21.87		2.6	35.6		1.8				26.6					2.4			38.2		
H56	M 366 ～ M 368	φ150	18.12		10.4	7.4		8.0				4.3		7.0			0.5			17.8		
H59	M 397 ～ M 398	φ150	21.48		14.0			12.9				6.9					1.5			14.0		
H60	M 402 ～ M 403	φ150	3.76		2.4			2.3				1.2					0.3			2.4		
H61	M 405 ～ M 407	φ150	17.12		11.1			10.3						7.5						11.1		
H62	M 406 ～ M 407	φ150	7.16		1.8	8.4		1.2						7.2					0.5	10.2		
人孔凸部						13.0						11.7								13.0		
						12.2						11.0								12.2		
計			228.77		86.8	193.9		78.9				146.2		40.7			13.8		2.6	280.7		
		φ150	228.77																			
		φ200			57.5	15.8						11.7		32.5			1.6		0.5	73.3		
		φ250			29.3	54.4						48.3		8.2			4.4		2.1	83.7		
		φ300				123.7						86.2					7.8			123.7		

管路工（自然流下） 数量集計表 （その２）

真泥2工区　　非補助

NO.1

路線名	マンホール番号	管径	管														基礎工				備考
			管種管径別数量延長				ゴム製可とう継手						90° 枝付管	V型継手	90° 支管	異径ｿｹｯﾄ	S1		S2		
			塩ビ管（VU）	塩ビ管（高剛性）	ﾀﾞｸﾀｲﾙ	ｽﾃﾝﾚｽ	1号ﾚｼﾞﾝ	0号	A1号	1号	2号	3号					人力	機械	人力	機械	
			m	m	m	m	本	本	本	本	本	本	本	本	本	本	m3	m3	m3	m3	
H49	M 330 ～ M 333	φ150	52.71											3				4.89		11.71	
H50	M 335 ～ M 337	φ150	34.18						1					2				2.11		4.94	
H51	M 350 ～ M 352	φ150	4.71											1				0.33		0.76	
H52	M 351 ～ M 352	φ150	14.35											1				0.90		2.11	
H53	M 358 ～ M 361	φ150	19.69						2									1.95		4.69	
H54	M 359 ～ M 361	φ150	5.74						3					1				0.60		1.44	
H55	M 364 ～ M 368	φ150	20.31						3									1.90		4.56	
H56	M 366 ～ M 368	φ150	16.73											2				1.28		3.01	
H59	M 397 ～ M 398	φ150	20.77											1				1.29		3.01	
H60	M 402 ～ M 403	φ150	3.07											1				0.23		0.53	
H61	M 405 ～ M 407	φ150	16.41											1				1.03		2.40	
H62	M 406 ～ M 407	φ150	6.45											1				0.64		1.51	
人孔凸部																					
計			215.12						9					14				17.15		40.67	
		φ150	215.12						9					14							
		φ200																			
		φ250																			
		φ300																			

人孔凸部数量計算書（ 自然流下 ）

非補助　　山田南地区　真泥2工区

路線名	人孔番号	道路種別	人孔種別	掘削機種	表層厚	土工 人孔掘削土量 延長	幅	掘削幅	掘削深	数量	埋戻土量 高さ	断面積	RC-40	購入土	残土処分	舗装仮復旧 舗装取壊し アスファルト 切断	取壊し	コンクリート 切断	取壊し	アスファルト舗装 表層 厚	数量	下層路盤 厚	数量	舗装復旧工 コンクリート舗装 表層 厚	影響幅	数量	上層路盤 厚	数量	路盤掘削 厚	数量
					m	m	m	m	m	m³	m	m²	m³	m³	m³	m	m³	m	m³	cm	m²	cm	m²	cm	m	m²	cm	m²	cm	m³
H53	M358	B-5	A1号		0.05	2.40	1.40	1.00	1.68	5.5	1.58	3.36	4.9		5.5	2.8	0.2			3	3.4	10	3.4							
H54	M360	B-5	A1号		0.05	2.40	1.40	1.00	2.05	6.7	1.95	3.36	6.1		6.7	2.8	0.2			3	3.4	10	3.4							
H55	M364	B-5	A1号		0.05	2.40	1.40	1.00	1.97	6.5	1.87	3.36	5.8		6.5	2.8	0.2			3	3.4	10	3.4							
	M365	B-5	A1号		0.05	2.40	1.40	1.00	1.99	6.5	1.89	3.36	5.9		6.5	2.8	0.2			3	3.4	10	3.4							
合　計										25.2			22.7		25.2	11.2	0.8				13.6		13.6							
種別数量		B-5						素掘								11.2				3	13.6	10	13.6							
													11.7		13.0		0.4													
													11.0		12.2		0.4													
								矢板																						
										13.0																				
										12.2																				

Ａ１号人孔　（組立マンホール）　数量集計表

真泥2工区　　非補助

路線名	ブロック類																				蓋及び受枠		削孔							マンホール設置工			備考
	底版		躯体ブロック					直壁						斜壁				調整リング					流入管										
	PB		600	900				300	600	900				150		450	600	50	100	150	T-14	T-25	φ50	φ75	φ100	φ125	φ150	φ200	φ250	A1-A	A1-B	A1-C	
	個		個	個	個	個	個	個	個	個	個	個	個	個	個	個	個	個	個	個	枚	枚	箇所	箇所	箇所	箇所	箇所	箇所	箇所	箇所	箇所	箇所	
H53	1			1													1		2			1			1					1			
H54	1			1					1							1			1			1					1				1		
H55	2			2				2									2		4			2			1		1			2			
計	4			4				2	1							1	3		7			4			2		2			3	1		

塩ビ製小口径人孔数量集計表

真泥2工区　　非補助　　NO.1

路線名	本管径	インバート及び付帯資材																									小型マンホール設置工				その他資材		蓋及び受枠			備考
		起点・中間点								合流点					MHマルチ落差工								立管				起点・中間点		底部合流		90°	塩ビ直管				
		KT	ST	15L	30L	45L	60L	75L	90L	45Y	60Y	90Y	90WY	WLS	600	800	1000	1200	1400	1600	1800	2000	300	600	900	1200	H≦2.0	H≦3.5	H≦2.0	H≦3.5	支管	φ300	T- 8	T-14	T-25	
		個	個	個	個	個	個	個	個	個	個	個	個	個	個	個	個	個	個	個	個	個	個	個	個	個	個	個	個	個	個	m	枚	枚	枚	
H49	φ150			1				1	1																		3					2.696		1	2	
H50	φ150		1			1																					2					0.716		2		
H51	φ150								1																		1					0.520			1	
H52	φ150								1																		1					0.580			1	
H54	φ150					1																					1					1.400			1	
H56	φ150		1	1																							2					1.372		1	1	
H59	φ150				1																						1					0.620			1	
H60	φ150						1																				1					0.450			1	
H61	φ150					1																					1					0.530		1		
H62	φ150						1																				1					0.802		1		
計			2	2	1	3	2	1	3																		14					9.686		6	8	
種別数量	φ150		2	2	1	3	2	1	3																											
	φ200																																			

取付管数量集計表

真泥2工区　　非補助

路線名	桝番号	土工 タイプ	土工 延長	土工 掘削	土工 基面	土工 埋戻 RC40	土工 埋戻 購入土	土工 埋戻 残土	取付管 管径	取付管 延長	管材 マンホール継手	管材 塩ビ継手	管材 支管 90°自在支管 φ150	支管 90°自在支管 φ200	支管 90°自在支管 φ250	支管 60°自在支管 φ150	支管 60°自在支管 φ200	支管 60°自在支管 φ250	異径ソケット φ150-100	異径ソケット φ200-150	カラー	曲管 曲管 15°	曲管 曲管 30°	曲管 曲管 45°	曲管 曲管 60°	曲管 自在曲管 0°	曲管 自在曲管 15°	曲管 自在曲管 30°	曲管 自在曲管 45°	曲管 自在曲管 60°	備考
			m	m³	m²	m³	m³	m³		m	個	個	個	個	個	個	個	個	個	個	個	個	個	個	個	個	個	個	個	個	個	
H49	T4-24	B- 9-Ⅰ	1.0	0.4	0.6	0.3		0.4	φ100	4.66									1							1					
H49	T4-24	B- 5-Ⅱ	1.7	2.5		1.8		2.5																							
H50	T4-25-1								φ100	1.60									1								1				
H51	T4-32-2								φ100	0.66									1							1					
H52	T4-31	B- 5-Ⅰ	0.3	0.1	0.2	0.1		0.1	φ100	2.06									1							1					
H53	T4-46	B- 5-Ⅱ	0.8	1.2		0.8		1.2	φ100	3.52	1															1					
H54	T4-36								φ100	1.56									1							1					
H55	T4-44	B- 5-Ⅱ	2.0	2.9		2.1		2.9	φ100	3.82	1															1					
H56	T4-43-2	C- 6-Ⅰ	0.4	0.2	0.2		0.1	0.2	φ100	0.86									1							1					
H59	T4-45	B- 5-Ⅰ	2.7	1.2	1.6	0.6		1.2	φ100	3.16									1							1					
H60	T4-41	B- 5-Ⅰ	0.3	0.1	0.2	0.1		0.1	φ100	0.58									1									1			
H61	T5-5								φ100	1.96									1							1					
H62	T4-39								φ100	0.27									1				1					1			
計			9.2	8.6	2.8	5.8	0.1	8.6		24.71	2								10				1			9	1	2			
種別数量		B- 5-Ⅰ	3.3	1.4	2.0	0.8		1.4	φ100	24.71	2								10				1			9	1	2			
		B- 5-Ⅱ	4.5	6.6		4.7		6.6																							
		B- 9-Ⅰ	1.0	0.4	0.6	0.3		0.4	φ150																						
		C- 6-Ⅰ	0.4	0.2	0.2		0.1	0.2																							

取 付 管 土 工 数 量 表

1ｍ当り

土工タイプ	仮復旧表層厚	土被り	掘削	基盤整形	埋戻１		埋戻２		残土処分	砂基礎		土留工		備 考
					砕石	購入土	砕石	購入土		S1	S2	形式	延長	
	(m)	(m)	(m3)	(m2)	(m3)	(m3)	(m3)	(m3)	(m3)	(m3)	(m3)		(m)	
A- 1-Ⅰ	0.05	0.60	0.43	0.60	0.10		0.09		0.43	0.06	0.12			
A- 1-Ⅱ	0.05	1.29	1.40		0.85		0.15		1.40	0.10	0.20	A-Ⅰ	1.00	
A- 2-Ⅰ	0.05	0.60	0.43	0.60	0.10		0.09		0.43	0.06	0.12			
A- 2-Ⅱ	0.05	1.29	1.40		0.85		0.15		1.40	0.10	0.20	A-Ⅰ	1.00	
A- 3-Ⅰ	0.05	0.60	0.43	0.60	0.10		0.09		0.43	0.06	0.12			
A- 3-Ⅱ	0.05	1.29	1.40		0.85		0.15		1.40	0.10	0.20	A-Ⅰ	1.00	
A- 4-Ⅰ	0.05	0.60	0.46	0.60	0.11		0.08		0.46	0.06	0.12			
A- 4-Ⅱ	0.05	1.29	1.45		0.87		0.13		1.45	0.10	0.20	A-Ⅰ	1.00	
A- 5-Ⅰ	0.05	0.60	0.46	0.60	0.11		0.08		0.46	0.06	0.12			
A- 5-Ⅱ	0.05	1.29	1.45		0.87		0.13		1.45	0.10	0.20	A-Ⅰ	1.00	
A- 6-Ⅰ	0.05	0.60	0.46	0.60	0.11		0.08		0.46	0.06	0.12			
A- 6-Ⅱ	0.05	1.29	1.45		0.87		0.13		1.45	0.10	0.20	A-Ⅰ	1.00	
A- 7-Ⅰ	0.03	0.60	0.47	0.60	0.28				0.47	0.06	0.12			
A- 7-Ⅱ	0.03	1.29	1.47		1.16				1.47	0.10	0.20	A-Ⅰ	1.00	
B- 1-Ⅰ	0.03	0.60	0.46	0.60	0.12		0.10		0.46	0.06	0.12			
B- 1-Ⅱ	0.03	1.29	1.45		0.89		0.17		1.45	0.10	0.20	A-Ⅰ	1.00	
B- 2-Ⅰ	0.03	0.60	0.46	0.60	0.12		0.10		0.46	0.06	0.12			
B- 2-Ⅱ	0.03	1.29	1.45		0.89		0.17		1.45	0.10	0.20	A-Ⅰ	1.00	
B- 3-Ⅰ	0.03	0.60	0.46	0.60	0.15		0.07		0.46	0.06	0.12			
B- 3-Ⅱ	0.03	1.29	1.45		0.94		0.12		1.45	0.10	0.20	A-Ⅰ	1.00	
B- 4-Ⅰ	0.03	0.60	0.46	0.60	0.15		0.07		0.46	0.06	0.12			
B- 4-Ⅱ	0.03	1.29	1.45		0.94		0.12		1.45	0.10	0.20	A-Ⅰ	1.00	
B- 5-Ⅰ	0.03	0.60	0.46	0.60	0.15		0.07		0.46	0.06	0.12			
B- 5-Ⅱ	0.03	1.29	1.45		0.94		0.12		1.45	0.10	0.20	A-Ⅰ	1.00	
B- 6-Ⅰ	0.03	0.60	0.46	0.60	0.15		0.07		0.46	0.06	0.12			
B- 6-Ⅱ	0.03	1.29	1.45		0.94		0.12		1.45	0.10	0.20	A-Ⅰ	1.00	
B- 7-Ⅰ	0.03	0.60	0.43	0.60	0.15		0.07		0.43	0.06	0.12			
B- 7-Ⅱ	0.03	1.29	1.40		0.94		0.12		1.40	0.10	0.20	A-Ⅰ	1.00	
B- 8-Ⅰ	0.03	0.60	0.43	0.60	0.15		0.07		0.43	0.06	0.12			
B- 8-Ⅱ	0.03	1.29	1.40		0.94		0.12		1.40	0.10	0.20	A-Ⅰ	1.00	
B- 9-Ⅰ		0.60	0.43	0.60	0.30				0.43	0.06	0.12			
B- 9-Ⅱ		1.29	1.40		1.19				1.40	0.10	0.20	A-Ⅰ	1.00	
B-10-Ⅰ		0.60	0.46	0.60		0.15	0.09		0.46	0.06	0.12			
B-10-Ⅱ		1.29	1.45			0.94	0.15		1.45	0.10	0.20	A-Ⅰ	1.00	
B-11-Ⅰ		0.60	0.46	0.60		0.15	0.09		0.46	0.06	0.12			
B-11-Ⅱ		1.29	1.45			0.94	0.15		1.45	0.10	0.20	A-Ⅰ	1.00	
B-12-Ⅰ		0.60	0.43	0.60		0.15	0.09		0.43	0.06	0.12			
B-12-Ⅱ		1.29	1.40			0.94	0.15		1.40	0.10	0.20	A-Ⅰ	1.00	
B-13-Ⅰ		0.60	0.43	0.60		0.15	0.09		0.43	0.06	0.12			
B-13-Ⅱ		1.29	1.40			0.94	0.15		1.40	0.10	0.20	A-Ⅰ	1.00	
B-14-Ⅰ		0.60	0.43	0.60		0.18	0.12		0.43	0.06	0.12			
B-14-Ⅱ		1.29	1.40			0.99	0.20		1.40	0.10	0.20	A-Ⅰ	1.00	
B-15-Ⅰ		0.60	0.47	0.60	0.22		0.08		0.47	0.06	0.12			
B-15-Ⅱ		1.29	1.47		1.06		0.13		1.47	0.10	0.20	A-Ⅰ	1.00	
C- 1-Ⅰ	0.03	0.60	0.46	0.60		0.21	0.07		0.46	0.06	0.12			
C- 1-Ⅱ	0.03	1.29	1.45			1.04	0.12		1.45	0.10	0.20	A-Ⅰ	1.00	
C- 2-Ⅰ	0.03	0.60	0.46	0.60		0.21	0.07		0.46	0.06	0.12			
C- 2-Ⅱ	0.03	1.29	1.45			1.04	0.12		1.45	0.10	0.20	A-Ⅰ	1.00	
C- 3-Ⅰ	0.03	0.60	0.43	0.60		0.21	0.07		0.43	0.06	0.12			
C- 3-Ⅱ	0.03	1.29	1.40			1.04	0.12		1.40	0.10	0.20	A-Ⅰ	1.00	
C- 4-Ⅰ	0.03	0.60	0.43	0.60		0.21	0.07		0.43	0.06	0.12			
C- 4-Ⅱ	0.03	1.29	1.40			1.04	0.12		1.40	0.10	0.20	A-Ⅰ	1.00	
C- 5-Ⅰ		0.60	0.43	0.60		0.18	0.12		0.43	0.06	0.12			
C- 5-Ⅱ		1.29	1.40			0.99	0.20		1.40	0.10	0.20	A-Ⅰ	1.00	
C- 6-Ⅰ		0.60	0.49	0.60		0.24	0.06		0.49	0.06	0.12			
C- 6-Ⅱ		1.29	1.50			1.09	0.10		1.50	0.10	0.20	A-Ⅰ	1.00	
C- 7-Ⅰ		0.60	0.49	0.60		0.30			0.49	0.06	0.12			
C- 7-Ⅱ		1.29	1.50			1.19			1.50	0.10	0.20	A-Ⅰ	1.00	

簡易推進工[取付管](鋼製さや管推進方式) 集計表 (非補助)

工　種	種　　別	細　種　別	細　　目	単位	H55													備 考
					T4-44													
さや管推進工																		
管材料	ネジ切鋼管	500A	φ500mm×0.45m	本	-													
	〃	300A	φ300mm×0.45m	本	3													
	硬質塩化ビニール管	φ100	φ100mm	本	0.25													
	塩ビ管用継手材	φ100		個	1													
	中込スペーサ	500A-φ100		個	-													
	〃	300A-φ100		個	1													
鋼管推進工	鋼管推進工	鋼管φ300	砂質土(C)	m	-													
	〃	鋼管φ300	礫質土(D)	m	-													
	〃	鋼管φ300	礫質土(E)	m	1.00													
	〃	鋼管φ300	礫・砂質土(F)	m	-													
	推進機損料	ユニット含　500A	UB-90S	m	-													
	〃	ユニット含　300A	UB-90S	m	1.00													
	器具損料Ⅰ	500A	ﾒﾀﾙｸﾗｳﾝ USH	m	-													
	〃	500A	ﾒﾀﾙｸﾗｳﾝ US	m	-													
	〃	300A	ﾒﾀﾙｸﾗｳﾝ US	m	1.00													
	器具損料Ⅱ			m	-													
	水注入および排水工	500A		m	-													
	〃	300A		m	1.00													
	発生土処分工			m	1.00													
	管内清掃工			箇所	1													
推進設備工	推進設備設置撤去工			箇所	1													
	鏡切り工	軽量鋼矢板 500A	2.8m/箇所	箇所	-													
	〃	軽量鋼矢板 300A	1.8m/箇所	箇所	1													
	坑口工			箇所	-													
管布設工	硬質塩化ビニール管挿入	φ100		m	1.00													
	中込注入工	500A-φ100	0.18m^3/m	m	-													
	〃	300A-φ100	0.062m^3/m	m	1.00													
	注入装置据付撤去工			箇所	1													
仮設備工	**軽量鋼矢板建込**	**H=3.00**	**□1200×900**	箇所	-													
			区間延長	m	1.00													
			推進延長	m	1.00													
			減延長	m	-													

公 共 汚 水 桝 数 量 集 計 表

真泥2工区　　非補助

路線名	桝 番 号	土工 掘 削 m3	土工 埋 戻 m3	土工 残土処分 m3	土工 砂基礎 砂区分	土工 砂基礎 S1 m3	土工 砂基礎 S2 m3	公共汚水桝 取付管径	公共汚水桝 ｲﾝﾊﾞｰﾄ 個	公共汚水桝 直管 φ300 m	公共汚水桝 蓋 塩ビ製 T-2 個	公共汚水桝 蓋 保護鉄蓋 T-8 個	公共汚水桝 蓋 保護鉄蓋 T-14 個	公共汚水桝 蓋 保護鉄蓋 内蓋 個	公共汚水桝 砕石 RC-40 m3	公共汚水桝 保護ｺﾝ 18-8-25 m3	公共汚水桝 保護As t=0.03 m2	公共汚水桝 桝設置工 H≦1.0m ケ所	公共汚水桝 桝設置工 1.0＜H≦1.5 ケ所	公共汚水桝 桝設置工 1.5＜H≦2.0 ケ所	備 考
H49	T4-24	0.72	0.44	0.28	再生砂	0.06	0.11	φ100	1	0.8		1		1	0.05				1		
H49	T4-24																				
H50	T4-25-1	0.42	0.20	0.22	再生砂	0.06	0.11	φ100	1	0.4	1							1			
H51	T4-32-2	0.54	0.29	0.25	再生砂	0.06	0.11	φ100	1	0.5		1		1	0.05	0.05		1			
H52	T4-31	0.60	0.36	0.24	再生砂	0.06	0.11	φ100	1	0.7	1					0.05		1			
H53	T4-46	0.78	0.51	0.27	再生砂	0.06	0.11	φ100	1	1.0	1								1		
H54	T4-36	0.84	0.57	0.27	再生砂	0.06	0.11	φ100	1	1.1	1								1		
H55	T4-44	0.66	0.39	0.27	再生砂	0.06	0.11	φ100	1	0.7		1		1	0.05	0.05		1			
H56	T4-43-2	0.42	0.20	0.22	再生砂	0.06	0.11	φ100	1	0.4	1					0.05		1			
H59	T4-45	0.54	0.31	0.23	再生砂	0.06	0.11	φ100	1	0.6	1							1			
H60	T4-41	0.42	0.20	0.22	再生砂	0.06	0.11	φ100	1	0.4	1					0.05		1			
H61	T5-5	0.60	0.34	0.26	再生砂	0.06	0.11	φ100	1	0.6		1		1	0.05			1			
H62	T4-39	0.54	0.29	0.25	再生砂	0.06	0.11	φ100	1	0.5		1		1	0.05			1			
計		7.08	4.10	2.98		0.72	1.32		12	7.7	7	5		5	0.25	0.25		9	3		
種別毎の数量					再生砂	0.72	1.32	φ100	12	7.7	7	5		5				9	3		
					洗 砂			φ150													

舗 装 復 旧 工 数 量 集 計 表

真泥2工区　　非補助

路線名	マンホール番号	道路種別	総延長	舗装切断 舗装種別	舗装切断 t=15cmまで	舗装切断 t=30cmまで	掘削機種	舗装版取壊 As	舗装版取壊 Co	舗装版取壊 路盤掘削	仮表層工 厚	仮表層工 B<1.4	下層路盤 厚	下層路盤 B<1.4	コンクリート舗装 厚	コンクリート舗装 18-25-8	路盤工 厚	路盤工 B<1.4	路盤工 1.4≦B<3.0	敷砂利	不陸整正	備考
			m		m	m		m3	m3	m3	cm	m2	cm	m2	cm	m2	cm	m2	m2	m2	m2	
【 自然流下 】																						
		B-5	38.41	As	76.82			0.1	1.1		3	38.4	10	38.4								
H49	M 330 ～ M 333	C-5	16.39	Co	32.78			1.8														
H50	M 335 ～ M 337	C-6	35.8														10	21.5		21.5		
H51	M 350 ～ M 352	B-9	5.42	Co	10.84				0.3													
H52	M 351 ～ M 352	B-5	15.06	As	30.12			0.5			3	9.0	10	9.0								
H53	M 358 ～ M 361	B-5	20.59	As	41.18			1.0			3	20.6	10	20.6								
H54	M 359 ～ M 361	B-5	7.59	As	15.18			0.4			3	7.6	10	7.6								
H55	M 364 ～ M 368	B-5	21.87	As	43.74			1.1			3	20.6	10	20.6								
		B-5	4.43	As	8.86						3	4.5	10	4.5								
H56	M 366 ～ M 368	C-6	13.69					0.2									10	8.3		23.2		
H59	M 397 ～ M 398	B-5	21.48	As	42.96			0.6			3	12.9	10	12.9								
H60	M 402 ～ M 403	B-5	3.76	As	7.52			0.1			3	2.3	10	2.3								
H61	M 405 ～ M 407	C-7	17.12																			
		C-1	4.56	As	9.12			0.2			3	4.6										
H62	M 406 ～ M 407	C-6	2.60														10	1.8		1.8		
								0.4														
								0.4														
人孔凸部		B-5		As	11.20						3	13.6	10	13.6								
計			228.77		330.32			6.8	1.4			134.1		129.5				31.6		46.5		

舗 装 復 旧 工 数 量 集 計 表

真泥2工区　　非補助

路線名	マンホール番号	道路種別	総延長	舗装切断 舗装種別	舗装切断 t=15cmまで	舗装切断 t=30cmまで	舗装版取壊 掘削機種	舗装版取壊 As	舗装版取壊 Co	舗装版取壊 路盤掘削	仮表層工 厚	仮表層工 B<1.4	下層路盤 厚	下層路盤 B<1.4	コンクリート舗装 厚	コンクリート舗装 18-25-8	路盤工 厚	路盤工 B<1.4	路盤工 1.4≦B<3.0	敷砂利	不陸整正	備考
			m		m	m		m3	m3	m3	cm	m2	cm	m2	cm	m2	cm	m2	m2	m2	m2	
【取付管】																						
H49	T4-24	B-5	1.70	As	3.40			0.09			3	1.7	10	1.7								
H49	T4-24	B-9	1.00	Co	2.00				0.06													
H50	T4-25-1																					
H51	T4-32-2																					
H52	T4-31	B-5	0.30	As	0.60			0.01			3	0.2	10	0.2								
H53	T4-46	B-5	0.80	As	1.60			0.04			3	0.8	10	0.8								
H54	T4-36																					
H55	T4-44	B-5	2.00	As	4.00			0.10			3	2.0	10	2.0								
H56	T4-43-2	C-6	0.40														10	0.2		0.5		
H59	T4-45	B-5	2.70	As	5.40			0.08			3	1.6	10	1.6								
H60	T4-41	B-5	0.30	As	0.60			0.01			3	0.2	10	0.2								
H61	T5-5																					
H62	T4-39																					
計			9.20		17.60			0.33	0.06			6.5		6.5				0.2		0.5		
合　計			237.97		347.92			7.1	1.5			140.60		136.00				31.80		47.00		
種別数量				As	302.30						3cm	140.60	10cm	136.00	10cm		10cm	31.8				
				Co	45.62			1.2	0.4		5cm		14cm				20cm					
				As+Co				2.3	1.1				20cm									
								3.6														

既設雑排水布設替工

真泥2工区　　非補助

路線名	掘削機種	塩ビﾏﾝﾎｰﾙ深	塩ビ管布設延長	既設□桝深	既設□桝処分	既設○桝深	既設○桝処分	既設管径	既設管延長
H51			5.0m					φ200	5.0m
H52		1.1m	15.0m					φ200	15.0m
H60		0.8m		0.8m	0.4m3				
H61		1.4m	18.0m	1.4m	0.7m3			φ200	18.0m
計		3.3m	38.0m	2.2m	1.1m3	0.0m	0.0m3		38.0m
平均		1.1m		1.1m		0.0m			
箇所数		3カ所		2カ所		0カ所			
φ100　計			0.0m						0.0m
φ200　計			38.0m						38.0m
					0.7m3		0.0m3		
					0.4m3		0.0m3		
					0.0m3		0.0m3		
					0.0m3		0.0m3		

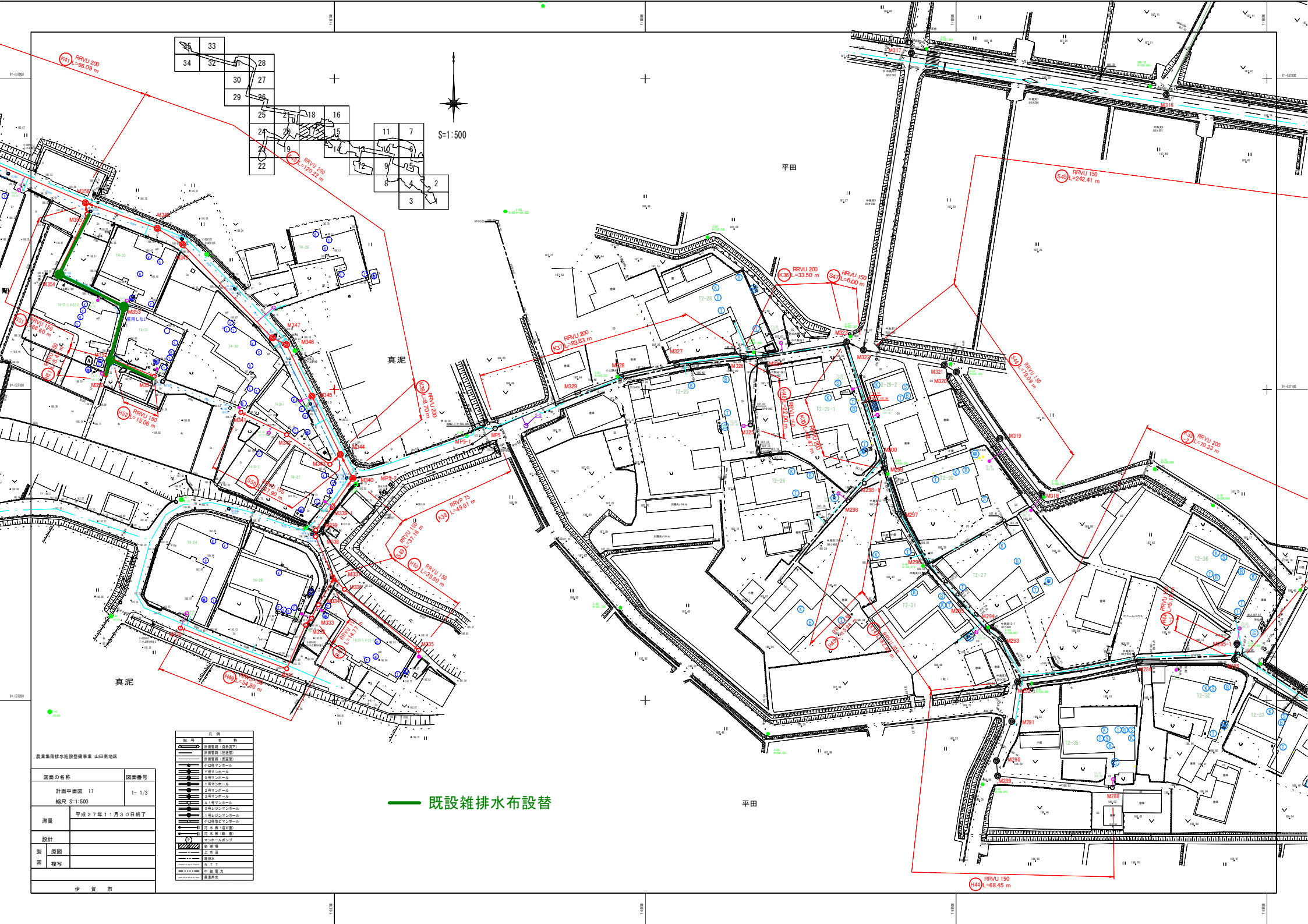

農業集落排水施設整備事業 山田南地区

図面の名称		図面番号
計画平面図 17 縮尺 S=1:500		1- 1/3
測量	平成２７年１１月３０日終了	
設計		
製図	原図	
	複写	
伊 賀 市		

凡 例

記 号	名 称
	計画管路（自然流下）
	計画管路（圧送管）
	計画管路（真空管）
	ホ口型マンホール
	Y号マンホール
	0号マンホール
	1号マンホール
	2号マンホール
	3号マンホール
	A１号マンホール
	0号レジンマンホール
	1号レジンマンホール
	ホ口型塩ビマンホール
	汚 水 桝（塩ビ製）
	汚 水 桝（鉄 製）
	マンホールポンプ
	私 有 地
	上 水 道
	雑排水
	N T T
	中 部 電 力
	農業用水

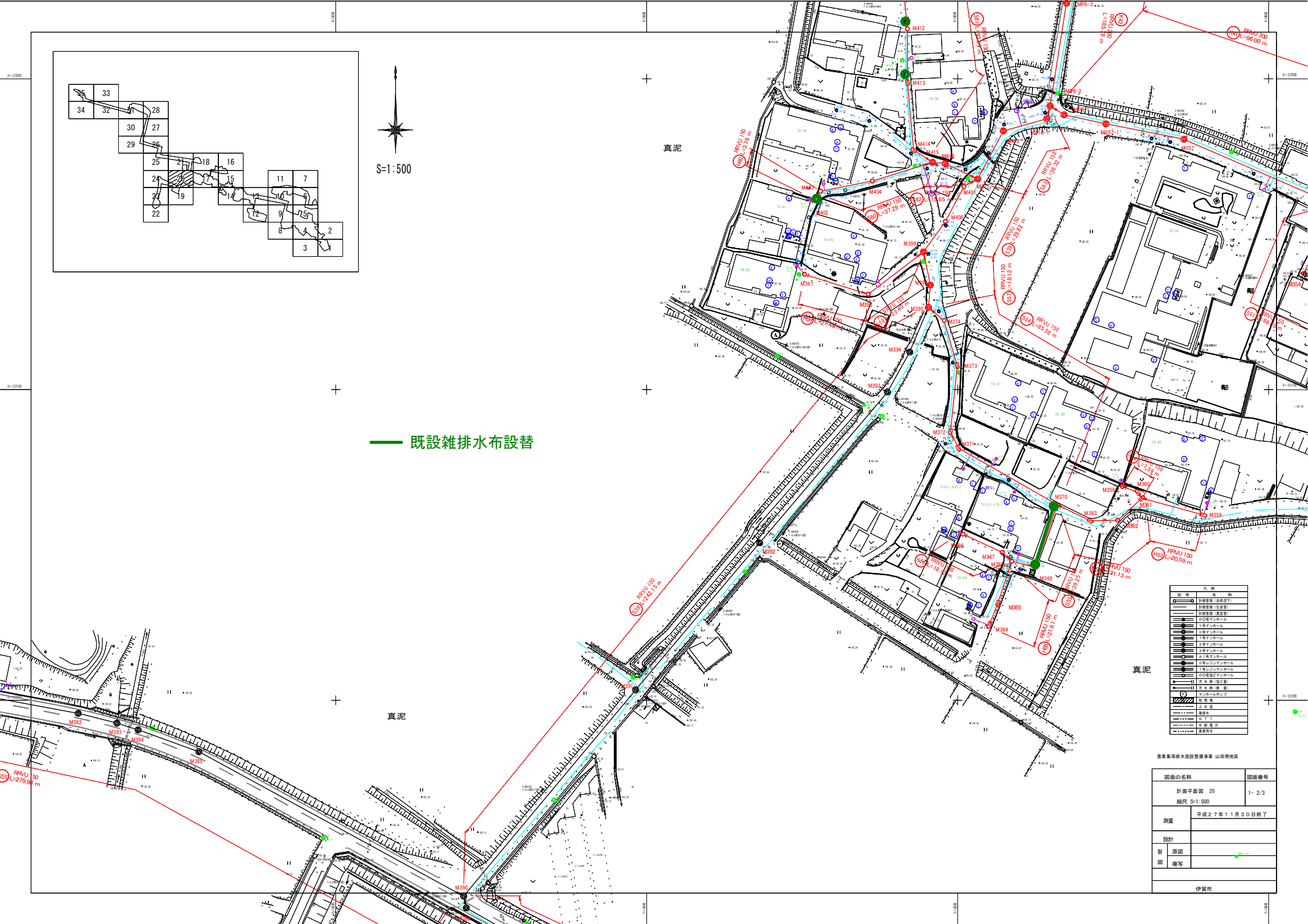
S=1:500
既設雑排水布設替
真泥
真泥
真泥
凡 例
記 号
名 称
計画管路（自然流下）
計画管路（圧送管）
計画管路（真空管）
小口径マンホール
1号マンホール
0号マンホール
1号マンホール
2号マンホール
2号マンホール
A1号マンホール
0号レジンマンホール
1号レジンマンホール
小口径塩ビマンホール
汚水桝（塩ビ製）
汚水桝（鉄 製）
マンホールポンプ
取 排 場
上 水 道
雑排水
N T T
中部電力
農業用水
農業集落排水施設整備事業 山田南地区
図面の名称
計画平面図 20
縮尺 S=1:500
図面番号
1- 2/3
測量
平成２７年１１月３０日終了
設計
製図
原図
複写
伊賀市

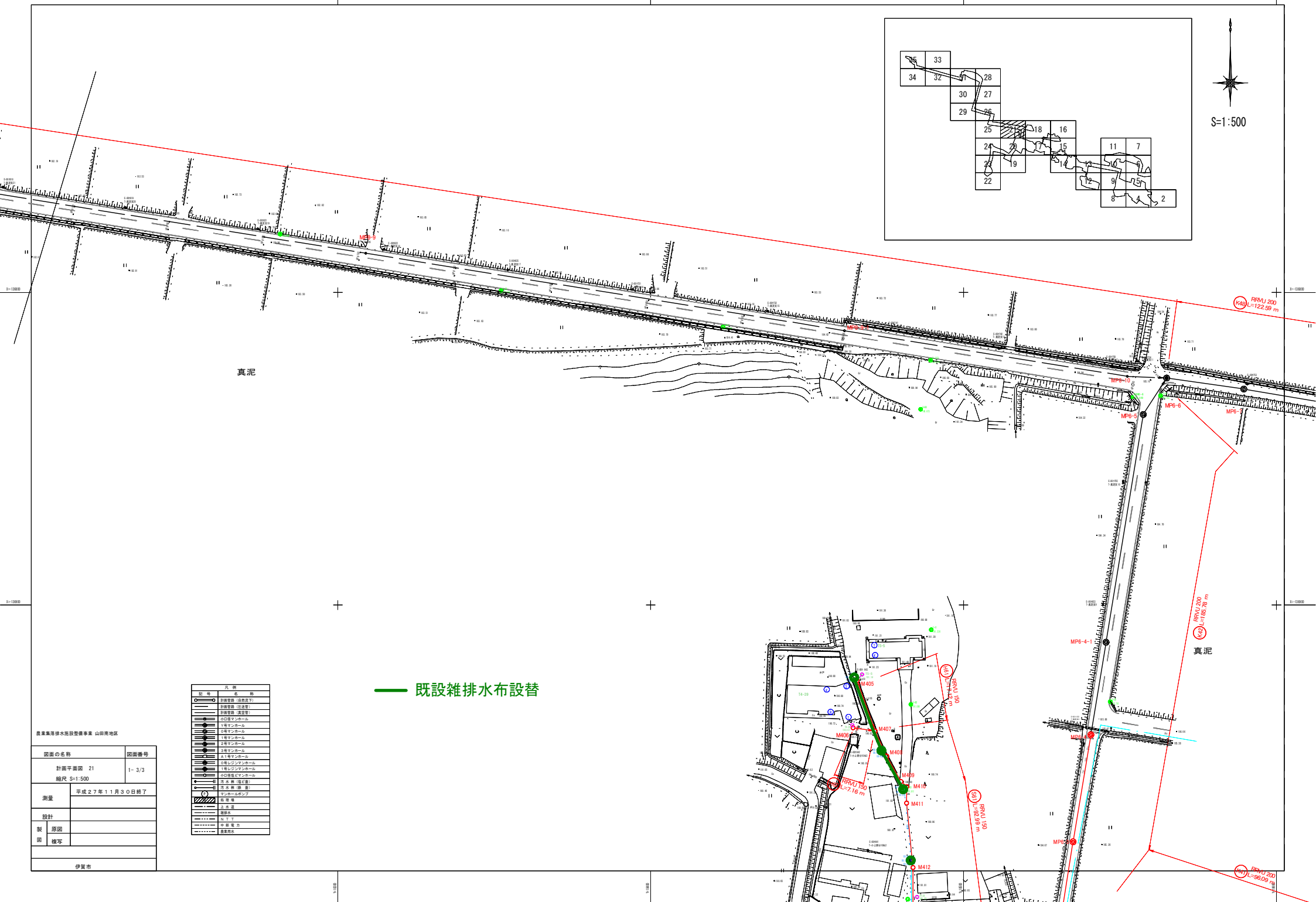

凡例	
記号	名称
	計画管路（自然流下）
	計画管路（圧送管）
	計画管路（真空管）
	小口径マンホール
	Y号マンホール
	D号マンホール
	1号マンホール
	2号マンホール
	3号マンホール
	A1号マンホール
	D号レジンマンホール
	1号レジンマンホール
	小口径塩ビマンホール
	汚水桝（塩ビ管）
	汚水桝（鉄蓋）
	マンホールポンプ
	処理場
	土水道
	雑排水
	NTT
	中部電力
	農業用水

農業集落排水施設整備事業 山田南地区

図面の名称		図面番号
計画平面図 21 縮尺 S=1:500		1- 3/3
測量	平成２７年１１月３０日終了	
設計		
製図 原図		
製図 複写		
伊賀市		

横断水路布設替工（本管）

非補助　　真泥2工区

路線名	上流ﾏﾝﾎｰﾙ番号	下流ﾏﾝﾎｰﾙ番号	暗渠種類	規格延長	布設替延長	基礎ｺﾝｸﾘｰﾄ	型枠	石積
H49	M331	M332	U180	L=0.6m	1.2m	0.03㎥	0.24㎡	
H55	M365	M368	U150	L=0.6m	1.2m	0.03㎥	0.24㎡	
計			U-300未満	L=0.6m	2.4m	0.06㎥	0.48㎡	0.00㎡
			U-300以上	L=0.6m	0.0m			
				L=1.0m	0.0m			
				L=2.0m	0.0m			
				石積				0.00㎡

横断水路布設替工（取付管）

非補助　　真泥2工区

路線名	宅地番号		暗渠種類	規格延長	布設替延長	基礎ｺﾝｸﾘｰﾄ	型枠	石積
H49	T4-24		U180	L=0.6m	1.2m	0.03㎥	0.24㎡	
H54	T4-36		石積H=0.4	L=0.5m	0.5m			0.20㎡
			石積H=0.5	L=0.5m	0.5m			0.25㎡
計			U-300未満	L=0.6m	1.2m	0.03㎥	0.24㎡	0.45㎡
			U-300以上	L=0.6m	0.0m			
				L=1.0m	0.0m			
				L=2.0m	0.0m			
				石積				0.45㎡

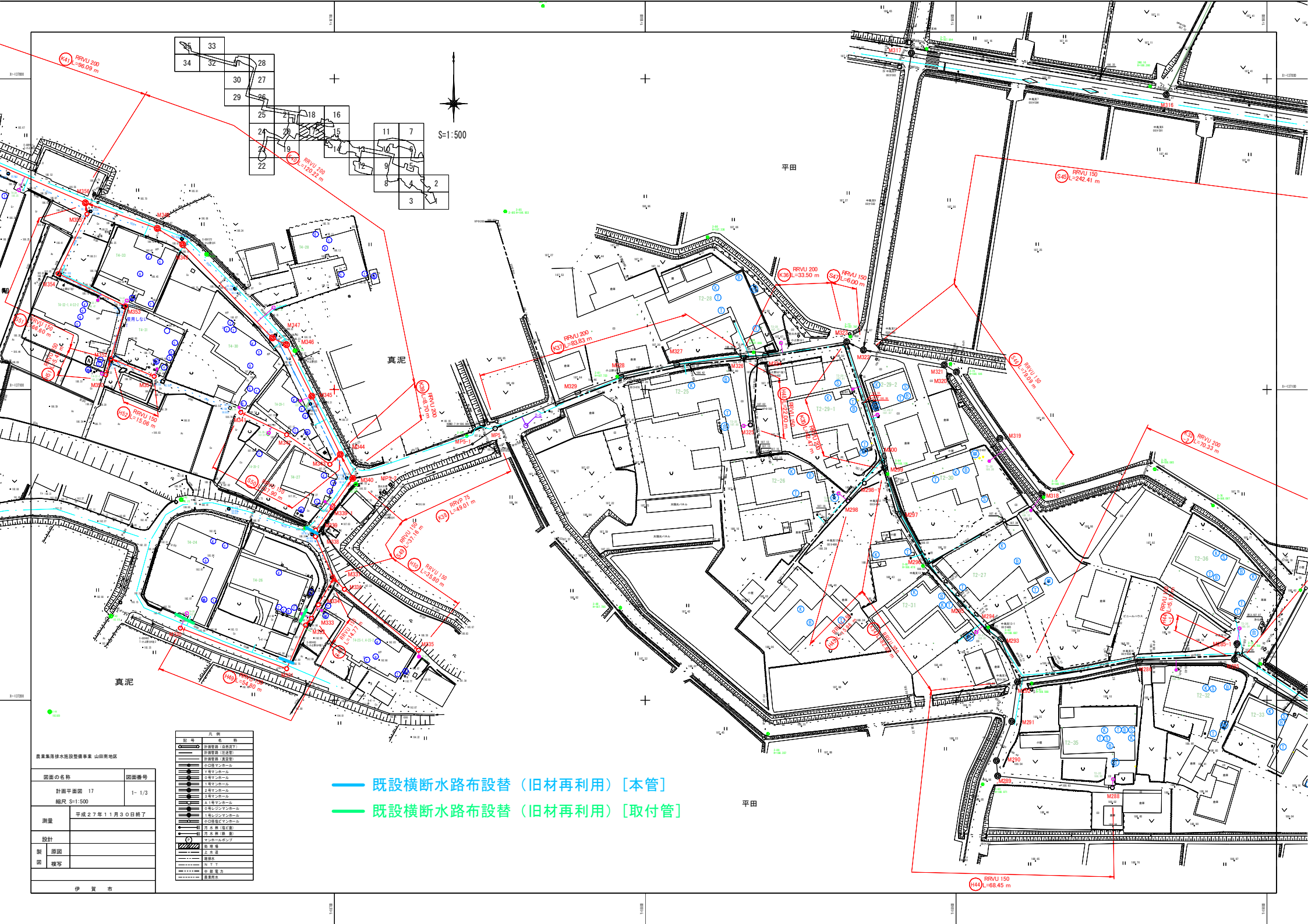

農業集落排水施設整備事業 山田南地区

図面の名称		図面番号
計画平面図 17 縮尺 S=1:500		1- 1/3
測量	平成２７年１１月３０日終了	
設計		
製図	原図	
	複写	
伊 賀 市		

凡 例	
記 号	名 称
	計画管路（自然流下）
	計画管路（圧送管）
	計画管路（真空管）
	ホ口型マンホール
	Y号マンホール
	O号マンホール
	1号マンホール
	2号マンホール
	3号マンホール
	A１号マンホール
	O号レジンマンホール
	1号レジンマンホール
	ホ口型塩ビマンホール
	汚 水 桝（塩ビ製）
	汚 水 桝（鉄 蓋）
	マンホールポンプ
	転 換 場
	上 水 道
	雨排水
	N T T
	中 部 電 力
	農業用水

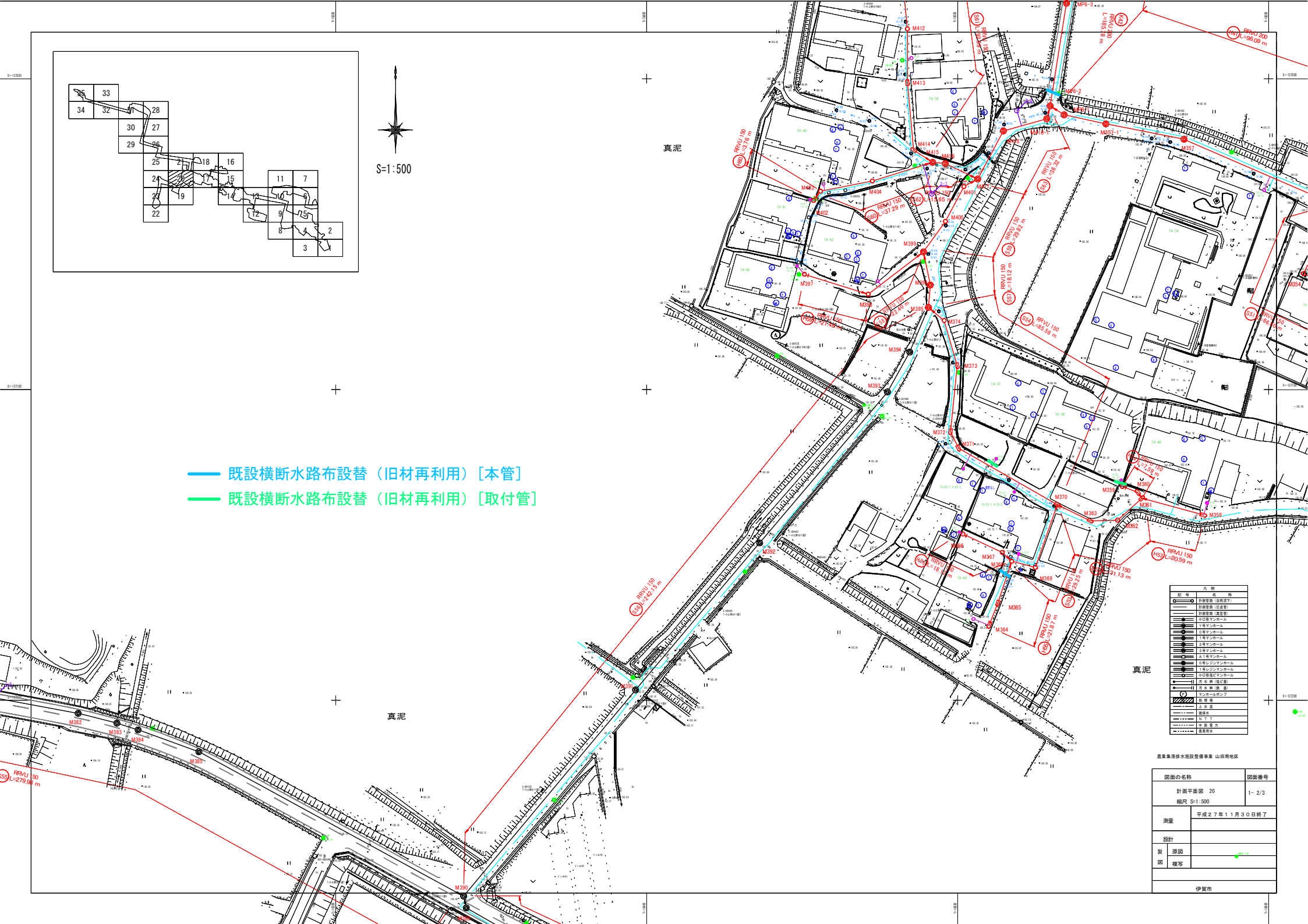
S=1:500
既設横断水路布設替（旧材再利用）［本管］
既設横断水路布設替（旧材再利用）［取付管］
真泥
真泥
真泥
凡例
記号
名称
計画管路（自然流下）
計画管路（圧送管）
計画管路（真空管）
小口径マンホール
1号マンホール
0号マンホール
1号マンホール
2号マンホール
2号マンホール
A1号マンホール
0号レジンマンホール
1号レジンマンホール
小口径塩ビマンホール
汚水桝（塩ビ製）
汚水桝（鉄蓋）
マンホールポンプ
取排場
上水道
雑排水
NTT
中部電力
農業用水
農業集落排水施設整備事業 山田南地区
図面の名称
計画平面図 20
縮尺 S=1:500
図面番号
1- 2/3
測量
平成２７年１１月３０日終了
設計
製図
原図
複写
伊賀市

仮 設 工 数 量 集 計 表

真泥2工区　　非補助

路線名	マンホール番号	軽量鋼矢板																	簡易建込	
		B ＜ 2.0 m			2.0 m ≦ B ＜ 3.0 m			3.0 m ≦ B ＜ 4.0 m					4.0 m ≦ B						4.0 m ≦ B	
		A－Ⅰ	A－Ⅱ		B－Ⅰ	B－Ⅱ		C－Ⅰ	C－Ⅱ	C－Ⅲ	C－Ⅳ		D－Ⅰ	D－Ⅱ	D－Ⅲ	D－Ⅳ	D－Ⅴ		E－Ⅰ	E－Ⅱ
		m	m	m	m	m	m	m	m	m	m	m	m	m	m	m	m	m	m	m
【 自然流下 】																				
H49	M 330 ～ M 333				3.71			36.61												
H50	M 335 ～ M 337																			
H51	M 350 ～ M 352																			
H52	M 351 ～ M 352																			
H53	M 358 ～ M 361							20.59												
H54	M 359 ～ M 361								7.59											
H55	M 364 ～ M 368				7.62	11.17														
H56	M 366 ～ M 368	4.75																		
H59	M 397 ～ M 398																			
H60	M 402 ～ M 403																			
H61	M 405 ～ M 407																			
H62	M 406 ～ M 407	5.16																		
中継ポンプ																				
計		9.91			11.33	11.17		57.20	7.59											

仮 設 工 数 量 集 計 表

真泥2工区　　非補助

路線名	マンホール番号	軽量鋼矢板																	簡易建込	
		B ＜ 2.0 m			2.0 m ≦ B ＜ 3.0 m			3.0 m ≦ B ＜ 4.0 m					4.0 m ≦ B						4.0 m ≦ B	
		A－Ⅰ	A－Ⅱ		B－Ⅰ	B－Ⅱ		C－Ⅰ	C－Ⅱ	C－Ⅲ	C－Ⅳ		D－Ⅰ	D－Ⅱ	D－Ⅲ	D－Ⅳ	D－Ⅴ		E－Ⅰ	E－Ⅱ
		m	m	m	m	m	m	m	m	m	m	m	m	m	m	m	m	m	m	m
【取付管】																				
H49	T4-24																			
H49	T4-24	1.70																		
H50	T4-25-1																			
H51	T4-32-2																			
H52	T4-31																			
H53	T4-46	0.80																		
H54	T4-36																			
H55	T4-44	2.00																		
H56	T4-43-2																			
H59	T4-45																			
H60	T4-41																			
H61	T5-5																			
H62	T4-39																			
【公共桝】		4.50																		
計		9.00																		
合　計		18.91			11.33	11.17		57.20	7.59											

交通誘導員の算出

真　泥　2　工　区　　非補助

交通誘導員の算出は、土留工、舗装工の施工必要日数を算出し求めるものとする。

1．土　留　工

土留タイプ	供用日数	国・県道		市道、その他道路		備考
		施工延長	供用日数	施工延長	供用日数	
	(日/m)	(m)	(日)	(m)	(日)	
素　掘	0.04			136.27	5.45	
A－Ⅰ	0.10			14.41	1.44	
A－Ⅱ	0.12					
B－Ⅰ	0.10			11.33	1.13	
B－Ⅱ	0.11			11.17	1.23	
C－Ⅰ	0.09			57.20	5.15	
C－Ⅱ	0.10			7.59	0.76	
C－Ⅲ	0.11					
C－Ⅳ	0.13					
D－Ⅰ	0.08					
D－Ⅱ	0.09					
D－Ⅲ	0.10					
D－Ⅳ	0.11					
D－Ⅴ	0.12					
E－Ⅰ	0.16					
E－Ⅱ	0.17					
計					15.16	

2．舗　装　工

工種	施工能力	国・県道		市道、その他道路		備考
		施工規模	供用日数	施工規模	供用日数	
	(㎡/日)	(㎡)	(日)	(㎡)	(日)	
路盤工 (B<1.4m)	268.0			167.8	0.63	
舗装工 (B<1.4m)	250.0			140.6	0.56	
舗装工 (1.4～3.0)	1,300.0					
舗装工 (3.0<B)	2,300.0					
計					1.19	

3．供用日数

道 路 種 別	供用日数（日）		小　計	区　分	計
	土留工	舗装工			
国・県道					
市道、その他道路	15.16	1.19	16.35	2 1.2	19.62

区分	現　場　条　件	係数
1	昼間(8:00～17:00)実働8時間(交代要員無し)	1.0
2	昼間(8:00～17:00)実働9時間(交代要員有り)	1.2

4．交通誘導員

道 路 種 別	供用日数	配置人員		交通誘導員	
		A	B	A	B
国・県道		1 人	2 人		
市道、その他道路	19.62		2 人		40 人
計					40 人

交通誘導員対象数量（土留工）　市道、その他道路

真泥2工区　非補助

路線名	マンホール番号	総延長	軽量鋼矢板																簡易建込		素掘り
			B ＜ 2.0 m			2.0 m ≦ B ＜ 3.0 m			3.0 m ≦ B ＜ 4.0 m					4.0 m ≦ B					4.0 m ≦ B		
			A－Ⅰ	A－Ⅱ		B－Ⅰ	B－Ⅱ		C－Ⅰ	C－Ⅱ	C－Ⅲ	C－Ⅳ		D－Ⅰ	D－Ⅱ	D－Ⅲ	D－Ⅳ	D－Ⅴ		E－Ⅰ	E－Ⅱ	
			m	m	m	m	m	m	m	m	m	m	m	m	m	m	m	m	m	m	m
【自然流下】																					
H49	M 330 ～ M 333	54.80				3.71			36.61												14.48
H50	M 335 ～ M 337	35.80																			35.80
H51	M 350 ～ M 352	5.42																			5.42
H52	M 351 ～ M 352	15.06																			15.06
H53	M 358 ～ M 361	20.59							20.59												
H54	M 359 ～ M 361	7.59								7.59											
H55	M 364 ～ M 368	21.87				7.62	11.17														3.08
H56	M 366 ～ M 368	18.12	4.75																		13.37
H59	M 397 ～ M 398	21.48																			21.48
H60	M 402 ～ M 403	3.76																			3.76
H61	M 405 ～ M 407	17.12																			17.12
H62	M 406 ～ M 407	7.16	5.16																		2.00
中継ポンプ																					
			A－Ⅰ	A－Ⅱ		B－Ⅰ	B－Ⅱ		C－Ⅰ	C－Ⅱ	C－Ⅲ	C－Ⅳ		D－Ⅰ	D－Ⅱ	D－Ⅲ	D－Ⅳ	D－Ⅴ				
計		228.77	9.91			11.33	11.17		57.20	7.59											131.57

交通誘導員対象数量（土留工）　市道、その他道路

真泥2工区　非補助

路線名	マンホール番号	総延長	軽量鋼矢板																簡易建込		素掘り
			B ＜ 2.0 m			2.0 m ≦ B ＜ 3.0 m			3.0 m ≦ B ＜ 4.0 m					4.0 m ≦ B					4.0 m ≦ B		
			A－Ⅰ	A－Ⅱ		B－Ⅰ	B－Ⅱ		C－Ⅰ	C－Ⅱ	C－Ⅲ	C－Ⅳ		D－Ⅰ	D－Ⅱ	D－Ⅲ	D－Ⅳ	D－Ⅴ		E－Ⅰ	E－Ⅱ	
			m	m	m	m	m	m	m	m	m	m	m	m	m	m	m	m	m	m	m
【取付管】																					
H49	T4-24	1.00																			1.00
H49	T4-24	1.70	1.70																		
H50	T4-25-1																				
H51	T4-32-2																				
H52	T4-31	0.30																			0.30
H53	T4-46	0.80	0.80																		
H54	T4-36																				
H55	T4-44	2.00	2.00																		
H56	T4-43-2	0.40																			0.40
H59	T4-45	2.70																			2.70
H60	T4-41	0.30																			0.30
H61	T5-5																				
H62	T4-39																				
			A－Ⅰ	A－Ⅱ		B－Ⅰ	B－Ⅱ		C－Ⅰ	C－Ⅱ	C－Ⅲ	C－Ⅳ		D－Ⅰ	D－Ⅱ	D－Ⅲ	D－Ⅳ	D－Ⅴ				
計		9.20	4.50																		4.70
合計		237.97	14.41			11.33	11.17		57.20	7.59											136.27

交 通 誘 導 員 対 象 数 量 （舗装関係　仮復旧）　市道、その他道路

真泥2工区　非補助

路線名	マンホール番号	総延長	道路種別	路盤工 B＜1.4m	路盤工 1.4m≦B＜3.0m	路盤工 3.0m≦B		舗装復旧工 B＜1.4m	舗装復旧工 1.4m≦B＜3.0m	舗装復旧工 3.0m≦B		オーバーレイ B＜1.4m	オーバーレイ 1.4m≦B＜3.0m	オーバーレイ 3.0m≦B		備考
【 自然流下 】																
		38.41	B-5	38.4				38.4								
H49	M 330 ～ M 333	16.39	C-5													
H50	M 335 ～ M 337	35.80	C-6	21.5												
H51	M 350 ～ M 352	5.42	B-9													
H52	M 351 ～ M 352	15.06	B-5	9.0				9.0								
H53	M 358 ～ M 361	20.59	B-5	20.6				20.6								
H54	M 359 ～ M 361	7.59	B-5	7.6				7.6								
H55	M 364 ～ M 368	21.87	B-5	20.6				20.6								
		4.43	B-5	4.5				4.5								
H56	M 366 ～ M 368	13.69	C-6	8.3												
H59	M 397 ～ M 398	21.48	B-5	12.9				12.9								
H60	M 402 ～ M 403	3.76	B-5	2.3				2.3								
H61	M 405 ～ M 407	17.12	C-7													
		4.56	C-1					4.6								
H62	M 406 ～ M 407	2.60	C-6	1.8												
人孔凸部			B-5	13.6				13.6								
計		228.77		161.1				134.1								

交 通 誘 導 員 対 象 数 量 （舗装関係　仮復旧）　市道、その他道路

真泥2工区　非補助

路線名	マンホール番号	総延長	道路種別	路盤工				舗装復旧工				オーバーレイ				備考
				B＜1.4m	1.4m≦B＜3.0m	3.0m≦B		B＜1.4m	1.4m≦B＜3.0m	3.0m≦B		B＜1.4m	1.4m≦B＜3.0m	3.0m≦B		
【取付管】																
H49	T4-24	1.70	B-5	1.7				1.7								
H49	T4-24	1.00	B-9													
H50	T4-25-1															
H51	T4-32-2															
H52	T4-31	0.30	B-5	0.2				0.2								
H53	T4-46	0.80	B-5	0.8				0.8								
H54	T4-36															
H55	T4-44	2.00	B-5	2.0				2.0								
H56	T4-43-2	0.40	C-6	0.2												
H59	T4-45	2.70	B-5	1.6				1.6								
H60	T4-41	0.30	B-5	0.2				0.2								
H61	T5-5															
H62	T4-39															
計		9.20		6.7				6.5								
計		237.97		167.80				140.60								

数　量　計　算　書

（非補助）

管路工(自然流下)数量計算書（その１）

路線番号　H49　　非補助　　山田南地区　真泥2工区

路線名	人孔番号	人孔種別	土被り h m	区間延長 L m	控除延長 L7 m	土工延長 L6=L-L7 m	道路種別	掘削機種	管種管径	掘削土量 掘削高 H1 m	掘削幅 B1 m	法勾配 n	断面積 A m2	数量 A*L6 m3	基盤整形 幅 B1 m	数量 B1*L6 m2	埋戻(1)土量 断面積 A1 m2	流用土 A1*L6 m3	RC-40 A1*L6 m3	購入土 A1*L6 m3	埋戻(2)土量 断面積 A2 m2	流用土 A2*L6 m3	RC-40 A2*L6 m3	購入土 A1*L6 m3	残土処分 運搬機種	数量 m3
										(　)は掘削深							(　)は埋戻高				(　)は埋戻高					
H49	M330	90L	1.45						VU	(1.71)							(1.10)				(0.12)					
			1.44	36.61		36.61	B-5		φ150	1.66	1.00		1.66	60.8			1.10		40.3		0.12		4.4			60.8
	M331	75L	1.44						VU	(1.69)							(1.08)				(0.12)					
			1.41	1.80		1.80	B-5		φ150	1.64	1.00		1.64	3.0			1.08		1.9		0.12		0.2			3.0
	+1.80		1.41						VU	(1.59)							(1.03)				(0.20)					
			1.24	1.91		1.91	C-5		φ150	1.49	1.00		1.49	2.8			1.03			2.0	0.20			0.4		2.8
	+3.71		1.24						VU	(1.33)							(0.77)				(0.20)					
			0.88	11.58		11.58	C-5		φ150	1.23	0.60		0.74	8.6	0.60	6.9	0.46			5.3	0.12			1.4		8.6
	M332	15L	0.88						VU	(1.10)							(0.54)				(0.20)					
			0.79	2.90		2.90	C-5		φ150	1.00	0.60		0.60	1.7	0.60	1.7	0.32			0.9	0.12			0.3		1.7
	M333	ﾏﾙﾁ																								
計				54.80		54.80								76.9		8.6			42.2	8.2			4.6	2.1		76.9

工種別		数量																							
	φ150	54.80		54.80						矢板無															
	φ200											10.3		8.6			1.9	8.2			0.2	2.1		16.1
	φ250																40.3				4.4			60.8
	φ300																								
										矢板有		5.8												
												60.8												

管路工(自然流下)数量計算書（その２）

路線番号　H49　　非補助　　山田南地区　真泥2工区

路線名	人孔番号	人孔種別	区間延長	管材 控除長	管材 管渠延長	管材 管種管径	接合材 1号	接合材 0号	接合材 特1号		接合材 1号	接合材 2号	接合材 3号	V型継手	直管延長	掘削機種	基礎砂 控除長	基礎砂 基礎長	S1 面積	S1 再生砂	S1 洗砂	S2 面積	S2 再生砂	S2 洗砂	備考
			L	L4	L2=L-L4		1号	0号	特1号		1号	2号	3号				L5	L1=L-L5	面積	再生砂	洗砂	面積	再生砂	洗砂	
			m	m	m		ﾚｼﾞﾝ		上流	下流				本	m		m	m	m2	m3	m3	m2	m3	m3	
							下流 上流	下流 上流			下流 上流	下流 上流	下流 上流												
H49	M330	90L				VU																			
			36.61	0.48	36.13	φ150								1	35.92			36.61	0.10	3.66		0.24	8.79		
	M331	75L				VU																			
			1.80	0.29	1.51	φ150								1	1.30			1.80	0.10	0.18		0.24	0.43		
	+1.80					VU																			
			1.91		1.91	φ150									1.91			1.91	0.10	0.19		0.24	0.46		
	+3.71					VU																			
			11.58	0.19	11.39	φ150									11.39			11.58	0.06	0.69		0.14	1.62		
	M332	15L				VU																			
			2.90	0.50	2.40	φ150								1	2.19			2.90	0.06	0.17		0.14	0.41		
	M333	ﾏﾙﾁ																							
計			54.80	1.46	53.34									3	52.71					4.89			11.71		

工種別																							
数量	VU φ150	54.80	1.46	53.34	φ150								3	52.71									
																			4.89			11.71	

管路工(自然流下)数量計算書（その３）

路線番号　H49　　非補助　　山田南地区　真泥2工区

路線名	人孔番号	道路種別	数量延長 L6	掘削機種	舗装切断	舗装取壊し 区分	舗装取壊し 幅	舗装取壊し 厚さ	舗装取壊し 体積	仮復旧 表層 幅	仮復旧 表層 数量①	仮復旧 表層 数量②	仮復旧 表層 数量③	仮復旧 下層路盤 幅	仮復旧 下層路盤 数量①	仮復旧 下層路盤 数量②	本復旧（敷き砂利） 路盤 幅	本復旧（敷き砂利） 路盤 数量①	本復旧（敷き砂利） 路盤 数量②	本復旧（敷き砂利） 敷砂利5cm 幅	本復旧（敷き砂利） 敷砂利5cm 数量	備考
			m		m		m	m	m3	m	m2	m2	m2	m	m2	m2	m	m2	m2	m	m2	
											B＜1.4	1.4≦B≦3.0	3.0<B		B＜1.4	1.4≦B		B＜1.4	1.4≦B			
H49	M330																					
		B-5	36.61		73.22	As	1.00	0.05	1.8	1.00	36.6			1.00	36.6							
	M331																					
		B-5	1.80		3.60	As	1.00	0.05	0.1	1.00	1.8			1.00	1.8							
	+1.80																					
		C-5	1.91		3.82	Co	1.00	0.10	0.2													
	+3.71																					
		C-5	11.58		23.16	Co	0.60	0.10	0.7													
	M332																					
		C-5	2.90		5.80	Co	0.60	0.10	0.2													
	M333																					
計			54.80		109.60				3.0		38.4				38.4							

道路種別	数量	舗装取壊し	仮復旧 表層	仮復旧 下層路盤	本復旧（敷き砂利） 路盤	本復旧（敷き砂利） 敷砂利5cm
B-5	38.41	As舗装取壊し	B-5 38.4	B-5 38.4	B-5	B-5
C-5	16.39		C-5	C-5	C-5	C-5
		0.1				
		1.8				
		Co舗装取壊し				
		1.1				

仮設工数量計算書(自然流下)

路線番号　H49　　非補助　　山田南地区　真泥2工区

路線名	人孔番号	区間延長 L m	タイプ	軽量鋼矢板 Ⅰ型 m	Ⅱ型 m	Ⅲ型 m	Ⅳ型 m	Ⅴ型 m				建込簡易土留 Ⅰ型 m	Ⅱ型 m		備考
H49	M330														
		36.61	C型	36.61											
	M331														
		1.80	B型	1.80											
	+1.80														
		1.91	B型	1.91											
	+3.71														
		11.58													
	M332														
		2.90													
	M333														
計		54.80		40.32											
工種別 数量			A型												
			B型	3.71											
			C型	36.61											
			D型												
			E型												

管路工(自然流下)数量計算書（その１）

路線番号　H50　　非補助　　山田南地区　真泥2工区

路線名	人孔番号	人孔種別	土被り h m	区間延長 L m	控除延長 L7 m	土工延長 L6=L-L7 m	道路種別	掘削機種	管種管径	掘削土量 掘削高 H1 m	掘削幅 B1 m	法勾配 n	断面積 A m2	数量 A*L6 m3	基盤整形 幅 B1 m	数量 B1*L6 m2	埋戻(1)土量 断面積 A1 m2	流用土 A1*L6 m3	RC-40 A1*L6 m3	購入土 A1*L6 m3	埋戻(2)土量 断面積 A2 m2	流用土 A2*L6 m3	RC-40 A2*L6 m3	購入土 A1*L6 m3	残土処分 運搬機種	数量 m3
										(　)は掘削深							(　)は埋戻高				(　)は埋戻高					
H50	M335	45L	0.83						VU	(0.98)							(0.52)									
			0.60	30.86		30.86	C-6		φ150	0.98	0.60		0.59	18.2	0.60	18.5	0.31			9.6						18.2
	M336	ST	0.60						VU	(0.87)							(0.41)									
			0.61	4.94		4.94	C-6		φ150	0.87	0.60		0.52	2.6	0.60	3.0	0.25			1.2						2.6
	M337	A1号																								
計				35.80		35.80								20.8		21.5				10.8						20.8

工種別		数量																						
	φ150	35.80		35.80						矢板無		20.8		21.5				10.8						20.8
	φ200																							
	φ250																							
	φ300																							
										矢板有														

管路工(自然流下)数量計算書（その２）

路線番号　H50　　非補助　　山田南地区　真泥2工区

路線名	人孔番号	人孔種別	区間延長	管材 控除長	管材 管渠延長	管材 管種管径	接合材 1号	接合材 0号	接合材 特1号		接合材 1号	接合材 2号	接合材 3号	V型継手	直管延長	掘削機種	基礎砂 控除長	基礎砂 基礎長	S1 面積	S1 再生砂	S1 洗砂	S2 面積	S2 再生砂	S2 洗砂	備考
			L	L4	L2=L-L4		1号	0号	特1号		1号	2号	3号				L5	L1=L-L5							
			m	m	m		ﾚｼﾞﾝ		上流	下流				本	m		m	m	m2	m3	m3	m2	m3	m3	
							下流 上流	下流 上流			下流 上流	下流 上流	下流 上流												
H50	M335	45L																							
			30.86	0.47	30.39	VU φ150								1	30.18			30.86	0.06	1.85		0.14	4.32		
	M336	ST																							
			4.94	0.73	4.21	VU φ150			1					1	4.00		0.53	4.41	0.06	0.26		0.14	0.62		
	M337	A1号																							
計			35.80	1.20	34.60				1					2	34.18					2.11			4.94		

工種別		区間延長 L	控除長 L4	管渠延長 L2=L-L4	管種管径	1号	0号	特1号 上流	特1号 下流	1号	2号	3号	V型継手	直管延長	控除長 L5	基礎長 L1=L-L5	S1 面積	S1 再生砂	S1 洗砂	S2 面積	S2 再生砂	S2 洗砂
数量	VU φ150	35.80	1.20	34.60	φ150			1					2	34.18								
																		2.11			4.94	

管路工(自然流下)数量計算書（その３）

路線番号　H50　　非補助　　山田南地区　真泥2工区

路線名	人孔番号	道路種別	数量延長 L6	掘削機種	舗装切断	舗装取壊し 区分	舗装取壊し 幅	舗装取壊し 厚さ	舗装取壊し 体積	仮復旧 表層 幅	仮復旧 表層 数量①	仮復旧 表層 数量②	仮復旧 表層 数量③	仮復旧 下層路盤 幅	仮復旧 下層路盤 数量①	仮復旧 下層路盤 数量②	本復旧（敷き砂利） 路盤 幅	本復旧（敷き砂利） 路盤 数量①	本復旧（敷き砂利） 路盤 数量②	本復旧（敷き砂利） 敷砂利5cm 幅	本復旧（敷き砂利） 敷砂利5cm 数量	備考
			m		m		m	m	m3	m	m2	m2	m2	m	m2	m2	m	m2	m2	m	m2	
											B＜1.4	1.4≦B≦3.0	3.0<B		B＜1.4	1.4≦B		B＜1.4	1.4≦B			
H50	M335	C-6	30.86														0.60	18.5		0.60	18.5	
	M336	C-6	4.94														0.60	3.0		0.60	3.0	
	M337																					
計			35.80															21.5			21.5	

道路種別	数量	舗装取壊し	仮復旧 表層	仮復旧 下層路盤	本復旧 路盤	本復旧 敷砂利5cm
C-6	35.80	As舗装取壊し	C-6	C-6	C-6 21.5	C-6 21.5
		Co舗装取壊し				

仮設工数量計算書(自然流下)

路線番号　H50　　非補助　　山田南地区　真泥2工区

路線名	人孔番号	区間延長 L m	タイプ	軽量鋼矢板 Ⅰ型 m	Ⅱ型 m	Ⅲ型 m	Ⅳ型 m	Ⅴ型 m				建込簡易土留 Ⅰ型 m	Ⅱ型 m		備考
H50	M335														
		30.86													
	M336														
		4.94													
	M337														
計		35.80													
工種別			A型												
			B型												
			C型												
			D型												
			E型												
数量															

管路工(自然流下)数量計算書（その１）

路線番号　H51　　非補助　　山田南地区　真泥2工区

路線名	人孔番号	人孔種別	土被り h m	区間延長 L m	控除延長 L7 m	土工延長 L6=L-L7 m	道路種別	掘削機種	管種管径	掘削土量 掘削高 H1 m	掘削幅 B1 m	法勾配 n	断面積 A m2	数量 A*L6 m3	基盤整形 幅 B1 m	数量 B1*L6 m2	埋戻(1)土量 断面積 A1 m2	流用土 A1*L6 m3	RC-40 A1*L6 m3	購入土 A1*L6 m3	埋戻(2)土量 断面積 A2 m2	流用土 A2*L6 m3	RC-40 A2*L6 m3	購入土 A1*L6 m3	残土処分 運搬機種	数量 m3
										(　)は掘削深							( )は埋戻高				( )は埋戻高					
H51	M350	90L	0.88						VU	(1.16)							(0.80)									
			0.90	5.42		5.42	B-9		φ150	1.06	0.60		0.64	3.5	0.60	3.3	0.48		2.6							3.5
	M352	ﾏﾙﾁ																								
計				5.42		5.42								3.5		3.3			2.6							3.5

工種別																									
数量	φ150	5.42		5.42						矢板無		3.5		3.3			2.6							3.5
	φ200																								
	φ250																								
	φ300																								
										矢板有															

管路工(自然流下)数量計算書（その２）

路線番号　H51　　非補助　　山田南地区　真泥2工区

路線名	人孔番号	人孔種別	区間延長	管材 控除長	管材 管渠延長	管材 管種管径	接合材 1号	接合材 0号	接合材 特1号		接合材 1号	接合材 2号	接合材 3号	V型継手	直管延長	掘削機種	基礎砂 控除長	基礎砂 基礎長	S1 面積	S1 再生砂	S1 洗砂	S2 面積	S2 再生砂	S2 洗砂	備考
			L	L4	L2=L-L4		1号	0号	特1号		1号	2号	3号				L5	L1=L-L5							
			m	m	m		ﾚｼﾞﾝ		上流	下流				本	m		m	m	m2	m3	m3	m2	m3	m3	
							下流 上流	下流 上流			下流 上流	下流 上流	下流 上流												
H51	M350	90L				VU																			
			5.42	0.50	4.92	φ150								1	4.71			5.42	0.06	0.33		0.14	0.76		
	M352	ﾏﾙﾁ																							
計			5.42	0.50	4.92									1	4.71					0.33			0.76		
工種別 数量	VU φ150		5.42	0.50	4.92	φ150								1	4.71										
																				0.33			0.76		

管路工(自然流下)数量計算書（その３）

路線番号　H51　　非補助　　山田南地区　真泥2工区

路線名	人孔番号	道路種別	数量延長 L6	掘削機種	舗装切断	舗装取壊し 区分	舗装取壊し 幅	舗装取壊し 厚さ	舗装取壊し 体積	仮復旧 表層 幅	仮復旧 表層 数量①	仮復旧 表層 数量②	仮復旧 表層 数量③	仮復旧 下層路盤 幅	仮復旧 下層路盤 数量①	仮復旧 下層路盤 数量②	本復旧（敷き砂利） 路盤 幅	本復旧（敷き砂利） 路盤 数量①	本復旧（敷き砂利） 路盤 数量②	本復旧（敷き砂利） 敷砂利5cm 幅	本復旧（敷き砂利） 敷砂利5cm 数量	備考
			m		m		m	m	m3	m	m2	m2	m2	m	m2	m2	m	m2	m2	m	m2	
											B＜1.4	1.4≦B≦3.0	3.0<B		B＜1.4	1.4≦B		B＜1.4	1.4≦B			
H51	M350	B-9	5.42		10.84	Co	0.60	0.10	0.3													
	M352																					
計			5.42		10.84				0.3													
道路種別		B-9	5.42		10.84	As舗装取壊し				B-9				B-9			B-9			B-9		
数量						Co舗装取壊し			0.3													

仮設工数量計算書(自然流下)

路線番号　H51　　非補助　　山田南地区　真泥2工区

路線名	人孔番号	区間延長 L m	タイプ	軽量鋼矢板 Ⅰ型 m	Ⅱ型 m	Ⅲ型 m	Ⅳ型 m	Ⅴ型 m				建込簡易土留 Ⅰ型 m	Ⅱ型 m		備考
H51	M350														
		5.42													
	M352														
計		5.42													
工種別 数量			A型												
			B型												
			C型												
			D型												
			E型												

管路工(自然流下)数量計算書（その１）

路線番号　H52　　非補助　　山田南地区　真泥2工区

路線名	人孔番号	人孔種別	土被り h m	区間延長 L m	控除延長 L7 m	土工延長 L6=L-L7 m	道路種別	掘削機種	管種管径	掘削土量 掘削高 H1 m	掘削幅 B1 m	法勾配 n	断面積 A m2	数量 A*L6 m3	基盤整形 幅 B1 m	数量 B1*L6 m2	埋戻(1)土量 断面積 A1 m2	流用土 A1*L6 m3	RC-40 A1*L6 m3	購入土 A1*L6 m3	埋戻(2)土量 断面積 A2 m2	流用土 A2*L6 m3	RC-40 A2*L6 m3	購入土 A1*L6 m3	残土処分 運搬機種	数量 m3
										(　)は掘削深							(　)は埋戻高				(　)は埋戻高					
H52	M351	90L	0.94						VU	(1.15)							(0.54)				(0.12)					
			0.83	15.06		15.06	B-5		φ150	1.10	0.60		0.66	9.9	0.60	9.0	0.32		4.8		0.07		1.1			9.9
	M352	ﾏﾙﾁ																								
計				15.06		15.06								9.9		9.0			4.8				1.1			9.9

工種別		数量																							
	φ150	15.06		15.06						矢板無		9.9		9.0			4.8				1.1			9.9
	φ200																								
	φ250																								
	φ300																								
										矢板有															

管路工(自然流下)数量計算書（その２）

路線番号　H52　　非補助　　山田南地区　真泥2工区

路線名	人孔番号	人孔種別	区間延長	管材 控除長	管材 管渠延長	管材 管種管径	接合材 1号	接合材 0号	接合材 特1号		接合材 1号	接合材 2号	接合材 3号	V型継手	直管延長	掘削機種	基礎砂 控除長	基礎砂 基礎長	S1 面積	S1 再生砂	S1 洗砂	S2 面積	S2 再生砂	S2 洗砂	備考
			L	L4	L2=L-L4		1号	0号	特1号		1号	2号	3号				L5	L1=L-L5	面積	再生砂	洗砂	面積	再生砂	洗砂	
			m	m	m		ﾚｼﾞﾝ		上流	下流				本	m		m	m	m2	m3	m3	m2	m3	m3	
							下流	下流			下流	下流	下流												
							上流	上流			上流	上流	上流												
H52	M351	90L				VU																			
			15.06	0.50	14.56	φ150								1	14.35			15.06	0.06	0.90		0.14	2.11		
	M352	ﾏﾙﾁ																							
計			15.06	0.50	14.56									1	14.35					0.90			2.11		

工種別																							
数量	VU φ150	15.06	0.50	14.56	φ150								1	14.35									
																			0.90			2.11	

管路工(自然流下)数量計算書（その３）

路線番号　H52　　非補助　　山田南地区　真泥2工区

路線名	人孔番号	道路種別	数量 延長 L6	掘削機種	舗装切断	舗装取壊し 区分	舗装取壊し 幅	舗装取壊し 厚さ	舗装取壊し 体積	仮復旧 表層 幅	仮復旧 表層 数量①	仮復旧 表層 数量②	仮復旧 表層 数量③	仮復旧 下層路盤 幅	仮復旧 下層路盤 数量①	仮復旧 下層路盤 数量②	本復旧（敷き砂利） 路盤 幅	本復旧（敷き砂利） 路盤 数量①	本復旧（敷き砂利） 路盤 数量②	本復旧（敷き砂利） 敷砂利5cm 幅	本復旧（敷き砂利） 敷砂利5cm 数量	備考
			m		m		m	m	m3	m	m2	m2	m2	m	m2	m2	m	m2	m2	m	m2	
											B＜1.4	1.4≦B≦3.0	3.0<B		B＜1.4	1.4≦B		B＜1.4	1.4≦B			
H52	M351	B-5	15.06		30.12	As	0.60	0.05	0.5	0.60	9.0			0.60	9.0							
	M352																					
計			15.06		30.12				0.5		9.0				9.0							
道路種別		B-5	15.06		30.12	As舗装取壊し				B-5	9.0			B-5	9.0		B-5			B-5		
									0.5													
						Co舗装取壊し																
数量																						

仮設工数量計算書(自然流下)

路線番号　H52　　非補助　　山田南地区　真泥2工区

路線名	人孔番号	区間延長 L m	タイプ	軽量鋼矢板 Ⅰ型 m	Ⅱ型 m	Ⅲ型 m	Ⅳ型 m	Ⅴ型 m				建込簡易土留 Ⅰ型 m	Ⅱ型 m		備考
H52	M351														
		15.06													
	M352														
計		15.06													
工種別			A型												
			B型												
			C型												
			D型												
			E型												
数量															

管路工(自然流下)数量計算書（その１）

路線番号　H53　　非補助　　山田南地区　真泥2工区

路線名	人孔番号	人孔種別	土被り h m	区間延長 L m	控除延長 L7 m	土工延長 L6=L-L7 m	道路種別	掘削機種	管種管径	掘削土量 掘削高 H1 m	掘削幅 B1 m	法勾配 n	断面積 A m2	数量 A*L6 m3	基盤整形 幅 B1 m	数量 B1*L6 m2	埋戻(1)土量 断面積 A1 m2	流用土 A1*L6 m3	RC-40 A1*L6 m3	購入土 A1*L6 m3	埋戻(2)土量 断面積 A2 m2	流用土 A2*L6 m3	RC-40 A2*L6 m3	購入土 A1*L6 m3	残土処分 運搬機種	数量 m3
										(　)は掘削深							(　)は埋戻高				(　)は埋戻高					
H53	M358	A1号	1.53						VU	(1.75)							(1.14)				(0.12)					
			1.43	20.59		20.59	B-5		φ150	1.70	1.00		1.70	35.0			1.14		23.5		0.12		2.5			35.0
	M361	A1号																								
計				20.59		20.59								35.0					23.5				2.5			35.0

工種別		数量																							
	φ150	20.59		20.59						矢板無															
	φ200																								
	φ250																	23.5				2.5			35.0
	φ300																								
										矢板有															
												35.0													

管路工(自然流下)数量計算書（その２）

路線番号　H53　　非補助　　山田南地区　真泥2工区

路線名	人孔番号	人孔種別	区間延長	管材 控除長	管材 管渠延長	管材 管種管径	接合材 1号	接合材 0号	接合材 特1号		接合材 1号	接合材 2号	接合材 3号	V型継手	直管延長	掘削機種	基礎砂 控除長	基礎砂 基礎長	S1 面積	S1 再生砂	S1 洗砂	S2 面積	S2 再生砂	S2 洗砂	備考
			L	L4	L2=L-L4		1号	0号	上流	下流							L5	L1=L-L5							
			m	m	m		ﾚｼﾞﾝ							本	m		m	m	m2	m3	m3	m2	m3	m3	
							下流 上流	下流 上流			下流 上流	下流 上流	下流 上流												
H53	M358	A1号	20.59	0.90	19.69	VU φ150			1	1					19.69		1.05	19.54	0.10	1.95		0.24	4.69		
	M361	A1号																							
計			20.59	0.90	19.69				1	1					19.69					1.95			4.69		
工種別 数量	VU φ150		20.59	0.90	19.69	φ150			1	1					19.69										
																				1.95			4.69		

管路工(自然流下)数量計算書（その３）

路線番号　H53　　非補助　　山田南地区　真泥2工区

路線名	人孔番号	道路種別	数量延長 L6	掘削機種	舗装切断	舗装取壊し 区分	舗装取壊し 幅	舗装取壊し 厚さ	舗装取壊し 体積	仮復旧 表層 幅	仮復旧 表層 数量①	仮復旧 表層 数量②	仮復旧 表層 数量③	仮復旧 下層路盤 幅	仮復旧 下層路盤 数量①	仮復旧 下層路盤 数量②	本復旧（敷き砂利） 路盤 幅	本復旧（敷き砂利） 路盤 数量①	本復旧（敷き砂利） 路盤 数量②	本復旧（敷き砂利） 敷砂利5cm 幅	本復旧（敷き砂利） 敷砂利5cm 数量	備考
			m		m		m	m	m3	m	m2	m2	m2	m	m2	m2	m	m2	m2	m	m2	
											B＜1.4	1.4≦B≦3.0	3.0<B		B＜1.4	1.4≦B		B＜1.4	1.4≦B			
H53	M358	B-5	20.59		41.18	As	1.00	0.05	1.0	1.00	20.6			1.00	20.6							
	M361																					
計			20.59		41.18				1.0		20.6				20.6							

道路種別	数量
B-5	20.59

As舗装取壊し　1.0

Co舗装取壊し

仮設工数量計算書(自然流下)

路線番号　H53　　非補助　　山田南地区　真泥2工区

路線名	人孔番号	区間延長 L m	タイプ	軽量鋼矢板 Ⅰ型 m	Ⅱ型 m	Ⅲ型 m	Ⅳ型 m	Ⅴ型 m				建込簡易土留 Ⅰ型 m	Ⅱ型 m		備考
H53	M358														
		20.59	C型	20.59											
	M361														
計		20.59		20.59											
工種別 数量			A型												
			B型												
			C型	20.59											
			D型												
			E型												

管路工(自然流下)数量計算書（その１）

路線番号　H54　　非補助　　山田南地区　真泥2工区

路線名	人孔番号	人孔種別	土被り h m	区間延長 L m	控除延長 L7 m	土工延長 L6=L-L7 m	道路種別	掘削機種	管種管径	掘削土量 掘削高 H1 m	掘削幅 B1 m	法勾配 n	断面積 A m2	数量 A*L6 m3	基盤整形 幅 B1 m	数量 B1*L6 m2	埋戻(1)土量 断面積 A1 m2	流用土 A1*L6 m3	RC-40 A1*L6 m3	購入土 A1*L6 m3	埋戻(2)土量 断面積 A2 m2	流用土 A2*L6 m3	RC-40 A2*L6 m3	購入土 A1*L6 m3	残土処分 運搬機種	数量 m3
										( )は掘削深							( )は埋戻高				( )は埋戻高					
H54	M359	45L	1.76						VU	(2.08)							(1.47)				(0.12)					
			1.87	5.21		5.21	B-5		φ150	2.03	1.00		2.03	10.6			1.47		7.7		0.12		0.6			10.6
	M360	A1号	1.89						VU	(2.18)							(1.57)				(0.12)					
			1.94	2.38		2.38	B-5		φ150	2.13	1.00		2.13	5.1			1.57		3.7		0.12		0.3			5.1
	M361	A1号																								
計				7.59		7.59								15.7					11.4				0.9			15.7

工種別		数量																						
	φ150	7.59		7.59						矢板無														
	φ200																							
	φ250																	11.4				0.9		15.7
	φ300																							
										矢板有		15.7												

管路工(自然流下)数量計算書（その２）

路線番号　H54　　非補助　　山田南地区　真泥2工区

路線名	人孔番号	人孔種別	区間延長	管材 控除長	管材 管渠延長	管材 管種管径	接合材 1号	接合材 0号	接合材 特1号		接合材 1号	接合材 2号	接合材 3号	V型継手	直管延長	掘削機種	基礎砂 控除長	基礎砂 基礎長	S1 面積	S1 再生砂	S1 洗砂	S2 面積	S2 再生砂	S2 洗砂	備考
			L	L4	L2=L-L4		1号	0号	特1号		1号	2号	3号				L5	L1=L-L5	面積	再生砂	洗砂	面積	再生砂	洗砂	
			m	m	m		ﾚｼﾞﾝ		上流	下流				本	m		m	m	m2	m3	m3	m2	m3	m3	
							下流 上流	下流 上流			下流 上流	下流 上流	下流 上流												
H54	M359	45L	5.21	0.74	4.47	VU φ150			1					1	4.26		0.53	4.68	0.10	0.47		0.24	1.12		
	M360	A1号	2.38	0.90	1.48	VU φ150			1	1					1.48		1.05	1.33	0.10	0.13		0.24	0.32		
	M361	A1号																							
計			7.59	1.64	5.95				2	1				1	5.74					0.60			1.44		

工種別 数量																							
	VU φ150	7.59	1.64	5.95	φ150			2	1				1	5.74									
																			0.60			1.44	

管路工(自然流下)数量計算書（その３）

路線番号　H54　　非補助　　山田南地区　真泥2工区

路線名	人孔番号	道路種別	数量延長 L6	掘削機種	舗装切断	舗装取壊し 区分	舗装取壊し 幅	舗装取壊し 厚さ	舗装取壊し 体積	仮復旧 表層 幅	仮復旧 表層 数量①	仮復旧 表層 数量②	仮復旧 表層 数量③	仮復旧 下層路盤 幅	仮復旧 下層路盤 数量①	仮復旧 下層路盤 数量②	本復旧（敷き砂利） 路盤 幅	本復旧（敷き砂利） 路盤 数量①	本復旧（敷き砂利） 路盤 数量②	本復旧（敷き砂利） 敷砂利5cm 幅	本復旧（敷き砂利） 敷砂利5cm 数量	備考
			m		m		m	m	m3	m	m2	m2	m2	m	m2	m2	m	m2	m2	m	m2	
											B＜1.4	1.4≦B≦3.0	3.0<B		B＜1.4	1.4≦B		B＜1.4	1.4≦B			
H54	M359	B-5	5.21		10.42	As	1.00	0.05	0.3	1.00	5.2			1.00	5.2							
	M360	B-5	2.38		4.76	As	1.00	0.05	0.1	1.00	2.4			1.00	2.4							
	M361																					
計			7.59		15.18				0.4		7.6				7.6							

道路種別	数量	舗装取壊し	仮復旧 表層	仮復旧 下層路盤	本復旧（敷き砂利） 路盤	本復旧（敷き砂利） 敷砂利5cm
B-5	7.59	15.18	7.6	7.6	B-5	B-5
		As舗装取壊し				
		0.4				
		Co舗装取壊し				

仮設工数量計算書(自然流下)

路線番号　H54　　非補助　　山田南地区　真泥2工区

路線名	人孔番号	区間延長 L m	タイプ	軽量鋼矢板 I型 m	II型 m	III型 m	IV型 m	V型 m				建込簡易土留 I型 m	II型 m		備考
H54	M359														
		5.21	C型		5.21										
	M360														
		2.38	C型		2.38										
	M361														
計		7.59			7.59										
工種別数量			A型												
			B型												
			C型		7.59										
			D型												
			E型												

管路工(自然流下)数量計算書（その１）

路線番号　H55　　非補助　　山田南地区　真泥2工区

路線名	人孔番号	人孔種別	土被り h m	区間延長 L m	控除延長 L7 m	土工延長 L6=L-L7 m	道路種別	掘削機種	管種管径	掘削土量 掘削高 H1 m	掘削幅 B1 m	法勾配 n	断面積 A m2	数量 A*L6 m3	基盤整形 幅 B1 m	数量 B1*L6 m2	埋戻(1)土量 断面積 A1 m2	流用土 A1*L6 m3	RC-40 A1*L6 m3	購入土 A1*L6 m3	埋戻(2)土量 断面積 A2 m2	流用土 A2*L6 m3	RC-40 A2*L6 m3	購入土 A1*L6 m3	残土処分 運搬機種	数量 m3
										(　)は掘削深							(　)は埋戻高				(　)は埋戻高					
H55	M364	A1号	1.82						VU	(2.09)							(1.48)				(0.12)					
			1.82	7.67		7.67	B-5		φ150	2.04	1.00		2.04	15.6			1.48		11.4		0.12		0.9			15.6
	M365	A1号	1.84						VU	(2.05)							(1.44)				(0.12)					
			1.72	3.50		3.50	B-5		φ150	2.00	1.00		2.00	7.0			1.44		5.0		0.12		0.4			7.0
	+3.50		1.72						VU	(1.75)							(1.14)				(0.12)					
			1.24	7.62		7.62	B-5		φ150	1.70	1.00		1.70	13.0			1.14		8.7		0.12		0.9			13.0
	+11.12		1.24						VU	(1.45)							(0.84)				(0.12)					
			1.13	3.08		3.08	B-5		φ150	1.40	0.60		0.84	2.6	0.60	1.8	0.50		1.5		0.07		0.2			2.6
	M368	ﾏﾙﾁ																								
計				21.87		21.87								38.2		1.8			26.6				2.4			38.2

工種別		数量																						
	φ150	21.87		21.87						矢板無														
	φ200											2.6		1.8			26.6				2.4			38.2
	φ250																							
	φ300																							
										矢板有		35.6												

管路工(自然流下)数量計算書（その２）

路線番号　H55　　非補助　　山田南地区　真泥2工区

路線名	人孔番号	人孔種別	区間延長	管材 控除長	管材 管渠延長	管材 管種管径	接合材 1号	接合材 0号	接合材 特1号		接合材 1号	接合材 2号	接合材 3号	V型継手	直管延長	掘削機種	基礎砂 控除長	基礎砂 基礎長	S1 面積	S1 再生砂	S1 洗砂	S2 面積	S2 再生砂	S2 洗砂	備考
			L	L4	L2=L-L4		1号	0号	上流	下流							L5	L1=L-L5							
			m	m	m		ﾚｼﾞﾝ							本	m		m	m	m2	m3	m3	m2	m3	m3	
							下流 上流	下流 上流			下流 上流	下流 上流	下流 上流												
H55	M364	A1号	7.67	0.90	6.77	VU φ150			1	1					6.77		1.05	6.62	0.10	0.66		0.24	1.59		
	M365	A1号	3.50	0.45	3.05	VU φ150				1					3.05		0.53	2.97	0.10	0.30		0.24	0.71		
	+3.50		7.62		7.62	VU φ150									7.62			7.62	0.10	0.76		0.24	1.83		
	+11.12		3.08	0.21	2.87	VU φ150									2.87			3.08	0.06	0.18		0.14	0.43		
	M368	ﾏﾙﾁ																							
計			21.87	1.56	20.31				1	2					20.31					1.90			4.56		

工種別		区間延長	控除長	管渠延長	管種管径	1号	0号	特1号 上流	特1号 下流	1号	2号	3号	V型継手	直管延長	掘削機種	控除長	基礎長	S1 面積	S1 再生砂	S1 洗砂	S2 面積	S2 再生砂	S2 洗砂	備考
数量	VU φ150	21.87	1.56	20.31	φ150			1	2					20.31					1.90			4.56		

管路工(自然流下)数量計算書（その３）

路線番号　H55　　非補助　　山田南地区　真泥2工区

路線名	人孔番号	道路種別	数量延長 L6	掘削機種	舗装切断	舗装取壊し 区分	舗装取壊し 幅	舗装取壊し 厚さ	舗装取壊し 体積	仮復旧 表層 幅	仮復旧 表層 数量①	仮復旧 表層 数量②	仮復旧 表層 数量③	仮復旧 下層路盤 幅	仮復旧 下層路盤 数量①	仮復旧 下層路盤 数量②	本復旧（敷き砂利） 路盤 幅	本復旧（敷き砂利） 路盤 数量①	本復旧（敷き砂利） 路盤 数量②	本復旧（敷き砂利） 敷砂利5cm 幅	本復旧（敷き砂利） 敷砂利5cm 数量	備考
			m		m		m	m	m3	m	m2	m2	m2	m	m2	m2	m	m2	m2	m	m2	
											B＜1.4	1.4≦B≦3.0	3.0<B		B＜1.4	1.4≦B		B＜1.4	1.4≦B			
H55	M364																					
		B-5	7.67		15.34	As	1.00	0.05	0.4	1.00	7.7			1.00	7.7							
	M365																					
		B-5	3.50		7.00	As	1.00	0.05	0.2	1.00	3.5			1.00	3.5							
	+3.50																					
		B-5	7.62		15.24	As	1.00	0.05	0.4	1.00	7.6			1.00	7.6							
	+11.12																					
		B-5	3.08		6.16	As	0.60	0.05	0.1	0.60	1.8			0.60	1.8							
	M368																					
計			21.87		43.74				1.1		20.6				20.6							

道路種別	数量	舗装取壊し	仮復旧 表層	仮復旧 下層路盤	本復旧（敷き砂利） 路盤	本復旧（敷き砂利） 敷砂利5cm
B-5	21.87	43.74	As舗装取壊し	B-5 20.6	B-5 20.6	B-5 20.6	B-5	B-5
			1.1					
			Co舗装取壊し					

仮設工数量計算書(自然流下)

路線番号　H55　　非補助　　山田南地区　真泥2工区

路線名	人孔番号	区間延長 L m	タイプ	軽量鋼矢板 Ⅰ型 m	Ⅱ型 m	Ⅲ型 m	Ⅳ型 m	Ⅴ型 m				建込簡易土留 Ⅰ型 m	Ⅱ型 m		備考
H55	M364														
		7.67	B型		7.67										
	M365														
		3.50	B型		3.50										
	+3.50														
		7.62	B型	7.62											
	+11.12														
		3.08													
	M368														
計		21.87		7.62	11.17										
工種別 数量			A型												
			B型	7.62	11.17										
			C型												
			D型												
			E型												

管路工(自然流下)数量計算書（その１）

路線番号　H56　　非補助　　山田南地区　真泥2工区

路線名	人孔番号	人孔種別	土被り h m	区間延長 L m	控除延長 L7 m	土工延長 L6=L-L7 m	道路種別	掘削機種	管種管径	掘削土量 掘削高 H1 m	掘削幅 B1 m	法勾配 n	断面積 A m2	数量 A*L6 m3	基盤整形 幅 B1 m	数量 B1*L6 m2	埋戻(1)土量 断面積 A1 m2	流用土 A1*L6 m3	RC-40 A1*L6 m3	購入土 A1*L6 m3	埋戻(2)土量 断面積 A2 m2	流用土 A2*L6 m3	RC-40 A2*L6 m3	購入土 A1*L6 m3	残土処分 運搬機種	数量 m3
										(　)は掘削深							(　)は埋戻高				(　)は埋戻高					
H56	M366	ST	0.82						VU	(1.30)							(0.84)									
			1.24	13.37		13.37	C-6		φ150	1.30	0.60		0.78	10.4	0.60	8.0	0.50			6.7						10.4
	+13.37		1.24						VU	(1.52)							(1.06)									
			1.26	0.32		0.32	C-6		φ150	1.52	1.00		1.52	0.5			1.06			0.3						0.5
	+13.69		1.26						VU	(1.53)							(0.92)				(0.12)					
			1.27	0.25		0.25	B-5		φ150	1.48	1.00		1.48	0.4			0.92		0.2		0.12					0.4
	M367	15L	1.27						VU	(1.60)							(0.99)				(0.12)					
			1.40	4.18		4.18	B-5		φ150	1.55	1.00		1.55	6.5			0.99		4.1		0.12		0.5			6.5
	M368	ﾏﾙﾁ																								
計				18.12		18.12								17.8		8.0			4.3	7.0			0.5			17.8

工種別		数量																							
	φ150	18.12		18.12						矢板無		10.4		8.0			4.3	7.0			0.5			17.8
	φ200																								
	φ250																								
	φ300																								
										矢板有		7.4												

管路工(自然流下)数量計算書（その２）

路線番号　H56　　非補助　　山田南地区　真泥2工区

路線名	人孔番号	人孔種別	区間延長	管材 控除長	管材 管渠延長	管材 管種管径	接合材 1号	接合材 0号	接合材 特1号		接合材 1号	接合材 2号	接合材 3号	V型継手	直管延長	掘削機種	基礎砂 控除長	基礎砂 基礎長	S1 面積	S1 再生砂	S1 洗砂	S2 面積	S2 再生砂	S2 洗砂	備考
			L	L4	L2=L-L4		1号	0号	特1号		1号	2号	3号				L5	L1=L-L5							
			m	m	m		ﾚｼﾞﾝ		上流	下流				本	m		m	m	m2	m3	m3	m2	m3	m3	
							下流 上流	下流 上流			下流 上流	下流 上流	下流 上流												
H56	M366	ST																							
			13.37	0.28	13.09	VU φ150								1	12.88			13.37	0.06	0.80		0.14	1.87		
	+13.37																								
			0.32		0.32	VU φ150									0.32			0.32	0.10	0.03		0.24	0.08		
	+13.69																								
			0.25	0.19	0.06	VU φ150									0.06			0.25	0.10	0.03		0.24	0.06		
	M367	15L																							
			4.18	0.50	3.68	VU φ150								1	3.47			4.18	0.10	0.42		0.24	1.00		
	M368	ﾏﾙﾁ																							
計			18.12	0.97	17.15									2	16.73					1.28			3.01		

工種別																								
数量	VU φ150	18.12	0.97	17.15	φ150								2	16.73										
																			1.28			3.01		

管路工(自然流下)数量計算書（その３）

路線番号　H56　　非補助　　山田南地区　真泥2工区

路線名	人孔番号	道路種別	数量延長 L6	掘削機種	舗装切断	舗装取壊し 区分	舗装取壊し 幅	舗装取壊し 厚さ	舗装取壊し 体積	仮復旧 表層 幅	仮復旧 表層 数量①	仮復旧 表層 数量②	仮復旧 表層 数量③	仮復旧 下層路盤 幅	仮復旧 下層路盤 数量①	仮復旧 下層路盤 数量②	本復旧（敷き砂利） 路盤 幅	本復旧（敷き砂利） 路盤 数量①	本復旧（敷き砂利） 路盤 数量②	本復旧（敷き砂利） 敷砂利5cm 幅	本復旧（敷き砂利） 敷砂利5cm 数量	備考
			m		m		m	m	m3	m	m2	m2	m2	m	m2	m2	m	m2	m2	m	m2	
											B＜1.4	1.4≦B≦3.0	3.0<B		B＜1.4	1.4≦B		B＜1.4	1.4≦B			
H56	M366																					
		C-6	13.37														0.60	8.0		1.70	22.7	
	+13.37																					
		C-6	0.32														1.00	0.3		1.70	0.5	
	+13.69																					
		B-5	0.25		0.50	As	1.00	0.05	0.0	1.00	0.3			1.00	0.3							
	M367																					
		B-5	4.18		8.36	As	1.00	0.05	0.2	1.00	4.2			1.00	4.2							
	M368																					
計			18.12		8.86				0.2		4.5				4.5			8.3			23.2	

道路種別	数量	舗装取壊し	仮復旧 表層	仮復旧 下層路盤	本復旧 路盤	本復旧 敷砂利5cm
B-5	4.43	As舗装取壊し	B-5 4.5	B-5 4.5	B-5	B-5
C-6	13.69	0.2	C-6	C-6	C-6 8.3	C-6 23.2
		Co舗装取壊し				

仮設工数量計算書(自然流下)

路線番号　H56　　非補助　　山田南地区　真泥2工区

路線名	人孔番号	区間延長 L m	タイプ	軽量鋼矢板 Ⅰ型 m	Ⅱ型 m	Ⅲ型 m	Ⅳ型 m	Ⅴ型 m				建込簡易土留 Ⅰ型 m	Ⅱ型 m		備考
H56	M366														
		13.37													
	+13.37														
		0.32	A型	0.32											
	+13.69														
		0.25	A型	0.25											
	M367														
		4.18	A型	4.18											
	M368														
計		18.12		4.75											
工種別 数量			A型	4.75											
			B型												
			C型												
			D型												
			E型												

管路工(自然流下)数量計算書（その１）

路線番号　H59　　非補助　　山田南地区　真泥2工区

路線名	人孔番号	人孔種別	土被り h m	区間延長 L m	控除延長 L7 m	土工延長 L6=L-L7 m	道路種別	掘削機種	管種管径	掘削土量 掘削高 H1 m	掘削幅 B1 m	法勾配 n	断面積 A m2	数量 A*L6 m3	基盤整形 幅 B1 m	数量 B1*L6 m2	埋戻(1)土量 断面積 A1 m2	流用土 A1*L6 m3	RC-40 A1*L6 m3	購入土 A1*L6 m3	埋戻(2)土量 断面積 A2 m2	流用土 A2*L6 m3	RC-40 A2*L6 m3	購入土 A1*L6 m3	残土処分 運搬機種	数量 m3
										(　)は掘削深							( )は埋戻高				( )は埋戻高					
H59	M397	30L	0.98						VU	(1.14)							(0.53)				(0.12)					
			0.77	21.48		21.48	B-5		φ150	1.09	0.60		0.65	14.0	0.60	12.9	0.32		6.9		0.07		1.5			14.0
	M398	ﾏﾙﾁ																								
計				21.48		21.48								14.0		12.9			6.9				1.5			14.0

工種別																									
数量	φ150	21.48		21.48						矢板無															
	φ200											14.0		12.9			6.9				1.5			14.0
	φ250																								
	φ300																								
										矢板有															

管路工(自然流下)数量計算書（その２）

路線番号　H59　　非補助　　山田南地区　真泥2工区

路線名	人孔番号	人孔種別	区間延長	管材 控除長	管材 管渠延長	管材 管種管径	接合材 1号	接合材 0号	接合材 特1号		接合材 1号	接合材 2号	接合材 3号	V型継手	直管延長	掘削機種	基礎砂 控除長	基礎砂 基礎長	S1 面積	S1 再生砂	S1 洗砂	S2 面積	S2 再生砂	S2 洗砂	備考
			L	L4	L2=L-L4		1号	0号	特1号		1号	2号	3号				L5	L1=L-L5							
			m	m	m		ﾚｼﾞﾝ		上流	下流				本	m		m	m	m2	m3	m3	m2	m3	m3	
							下流 上流	下流 上流			下流 上流	下流 上流	下流 上流												
H59	M397	30L				VU																			
			21.48	0.50	20.98	φ150								1	20.77			21.48	0.06	1.29		0.14	3.01		
	M398	ﾏﾙﾁ																							
計			21.48	0.50	20.98									1	20.77					1.29			3.01		
工種別 数量	VU φ150		21.48	0.50	20.98	φ150								1	20.77										
																				1.29			3.01		

管路工(自然流下)数量計算書（その３）

路線番号　H59　　非補助　　山田南地区　真泥2工区

路線名	人孔番号	道路種別	数量延長 L6	掘削機種	舗装切断	舗装取壊し 区分	舗装取壊し 幅	舗装取壊し 厚さ	舗装取壊し 体積	仮復旧 表層 幅	仮復旧 表層 数量①	仮復旧 表層 数量②	仮復旧 表層 数量③	仮復旧 下層路盤 幅	仮復旧 下層路盤 数量①	仮復旧 下層路盤 数量②	本復旧（敷き砂利） 路盤 幅	本復旧（敷き砂利） 路盤 数量①	本復旧（敷き砂利） 路盤 数量②	本復旧（敷き砂利） 敷砂利5cm 幅	本復旧（敷き砂利） 敷砂利5cm 数量	備考
			m		m		m	m	m3	m	m2	m2	m2	m	m2	m2	m	m2	m2	m	m2	
											B＜1.4	1.4≦B≦3.0	3.0<B		B＜1.4	1.4≦B		B＜1.4	1.4≦B			
H59	M397	B-5	21.48		42.96	As	0.60	0.05	0.6	0.60	12.9			0.60	12.9							
	M398																					
計			21.48		42.96				0.6		12.9				12.9							

道路種別	数量	舗装取壊し	仮復旧 表層	仮復旧 下層路盤	本復旧 路盤	本復旧 敷砂利5cm
B-5	21.48	As舗装取壊し	B-5 12.9	B-5 12.9	B-5	B-5
	42.96					
		0.6				
		Co舗装取壊し				

仮設工数量計算書(自然流下)

路線番号　H59　　非補助　　山田南地区　真泥2工区

路線名	人孔番号	区間延長 L m	タイプ	軽量鋼矢板 Ⅰ型 m	Ⅱ型 m	Ⅲ型 m	Ⅳ型 m	Ⅴ型 m				建込簡易土留 Ⅰ型 m	Ⅱ型 m		備考
H59	M397														
		21.48													
	M398														
計		21.48													
工種別 数量			A型												
			B型												
			C型												
			D型												
			E型												

管路工(自然流下)数量計算書（その１）

路線番号　H60　　非補助　　山田南地区　真泥2工区

路線名	人孔番号	人孔種別	土被り h m	区間延長 L m	控除延長 L7 m	土工延長 L6=L-L7 m	道路種別	掘削機種	管種管径	掘削土量 掘削高 H1 m	掘削幅 B1 m	法勾配 n	断面積 A m2	数量 A*L6 m3	基盤整形 幅 B1 m	数量 B1*L6 m2	埋戻(1)土量 断面積 A1 m2	流用土 A1*L6 m3	RC-40 A1*L6 m3	購入土 A1*L6 m3	埋戻(2)土量 断面積 A2 m2	流用土 A2*L6 m3	RC-40 A2*L6 m3	購入土 A1*L6 m3	残土処分 運搬機種	数量 m3
										( )は掘削深							( )は埋戻高				( )は埋戻高					
H60	M402	60L	0.81						VU	(1.12)							(0.51)				(0.12)					
			0.89	3.76		3.76	B-5		φ150	1.07	0.60		0.64	2.4	0.60	2.3	0.31		1.2		0.07		0.3			2.4
	M403	30L																								
計				3.76		3.76								2.4		2.3			1.2				0.3			2.4

工種別		数量																							
	φ150	3.76		3.76						矢板無															
	φ200											2.4		2.3			1.2				0.3			2.4
	φ250																								
	φ300																								
										矢板有															

管路工(自然流下)数量計算書（その２）

路線番号　H60　　非補助　　山田南地区　真泥2工区

路線名	人孔番号	人孔種別	区間延長	管材 控除長	管材 管渠延長	管材 管種管径	接合材 1号	接合材 0号	接合材 特1号		接合材 1号	接合材 2号	接合材 3号	V型継手	直管延長	掘削機種	基礎砂 控除長	基礎砂 基礎長	S1 面積	S1 再生砂	S1 洗砂	S2 面積	S2 再生砂	S2 洗砂	備考
			L	L4	L2=L-L4		1号	0号	特1号		1号	2号	3号				L5	L1=L-L5	面積	再生砂	洗砂	面積	再生砂	洗砂	
			m	m	m		ﾚｼﾞﾝ		上流	下流				本	m		m	m	m2	m3	m3	m2	m3	m3	
							下流	下流			下流	下流	下流												
							上流	上流			上流	上流	上流												
H60	M402	60L				VU																			
			3.76	0.48	3.28	φ150								1	3.07			3.76	0.06	0.23		0.14	0.53		
	M403	30L																							
計			3.76	0.48	3.28									1	3.07					0.23			0.53		

工種別 数量																							
VU φ150	3.76	0.48	3.28	φ150								1	3.07										
																		0.23			0.53		

管路工(自然流下)数量計算書（その３）

路線番号　H60　　非補助　　山田南地区　真泥2工区

路線名	人孔番号	道路種別	数量延長 L6	掘削機種	舗装切断	舗装取壊し 区分	舗装取壊し 幅	舗装取壊し 厚さ	舗装取壊し 体積	仮復旧 表層 幅	仮復旧 表層 数量①	仮復旧 表層 数量②	仮復旧 表層 数量③	仮復旧 下層路盤 幅	仮復旧 下層路盤 数量①	仮復旧 下層路盤 数量②	本復旧（敷き砂利） 路盤 幅	本復旧（敷き砂利） 路盤 数量①	本復旧（敷き砂利） 路盤 数量②	本復旧（敷き砂利） 敷砂利5cm 幅	本復旧（敷き砂利） 敷砂利5cm 数量	備考
			m		m		m	m	m3	m	m2	m2	m2	m	m2	m2	m	m2	m2	m	m2	
											B＜1.4	1.4≦B≦3.0	3.0<B		B＜1.4	1.4≦B		B＜1.4	1.4≦B			
H60	M402	B-5	3.76		7.52	As	0.60	0.05	0.1	0.60	2.3			0.60	2.3							
	M403																					
計			3.76		7.52				0.1		2.3				2.3							
道路種別		B-5	3.76		7.52	As舗装取壊し				B-5	2.3			B-5	2.3		B-5			B-5		
									0.1													
数量						Co舗装取壊し																

仮設工数量計算書(自然流下)

路線番号　H60　　非補助　　山田南地区　真泥2工区

路線名	人孔番号	区間延長 L m	タイプ	軽量鋼矢板 Ⅰ型 m	Ⅱ型 m	Ⅲ型 m	Ⅳ型 m	Ⅴ型 m				建込簡易土留 Ⅰ型 m	Ⅱ型 m		備考
H60	M402														
		3.76													
	M403														
計		3.76													
工種別			A型												
			B型												
			C型												
			D型												
			E型												
数量															

管路工(自然流下)数量計算書（その１）

路線番号　H61　　非補助　　山田南地区　真泥2工区

路線名	人孔番号	人孔種別	土被り h m	区間延長 L m	控除延長 L7 m	土工延長 L6=L-L7 m	道路種別	掘削機種	管種管径	掘削土量 掘削高 H1 m	掘削幅 B1 m	法勾配 n	断面積 A m2	数量 A*L6 m3	基盤整形 幅 B1 m	数量 B1*L6 m2	埋戻(1)土量 断面積 A1 m2	流用土 A1*L6 m3	RC-40 A1*L6 m3	購入土 A1*L6 m3	埋戻(2)土量 断面積 A2 m2	流用土 A2*L6 m3	RC-40 A2*L6 m3	購入土 A1*L6 m3	残土処分 運搬機種	数量 m3
										(　)は掘削深							(　)は埋戻高				(　)は埋戻高					
H61	M405	45L	0.89						VU	(1.09)							(0.73)									
			0.76	17.12		17.12	C-7		φ150	1.09	0.60		0.65	11.1	0.60	10.3	0.44			7.5						11.1
	M407	ﾏﾙﾁ																								
計				17.12		17.12								11.1		10.3				7.5						11.1

工種別		数量																							
	φ150	17.12		17.12						矢板無		11.1		10.3				7.5						11.1
	φ200																								
	φ250																								
	φ300																								
										矢板有															

管路工(自然流下)数量計算書（その２）

路線番号　H61　　非補助　　山田南地区　真泥2工区

路線名	人孔番号	人孔種別	区間延長	管材 控除長	管材 管渠延長	管材 管種管径	接合材 1号	接合材 0号	接合材 特1号		接合材 1号	接合材 2号	接合材 3号	V型継手	直管延長	掘削機種	基礎砂 控除長	基礎砂 基礎長	S1 面積	S1 再生砂	S1 洗砂	S2 面積	S2 再生砂	S2 洗砂	備考
			L	L4	L2=L-L4		1号	0号	特1号		1号	2号	3号				L5	L1=L-L5							
			m	m	m		ﾚｼﾞﾝ		上流	下流				本	m		m	m	m2	m3	m3	m2	m3	m3	
							下流 上流	下流 上流			下流 上流	下流 上流	下流 上流												
H61	M405	45L	17.12	0.50	16.62	VU φ150								1	16.41			17.12	0.06	1.03		0.14	2.40		
	M407	ﾏﾙﾁ																							
計			17.12	0.50	16.62									1	16.41					1.03			2.40		

工種別																								
数量	VU φ150	17.12	0.50	16.62	φ150								1	16.41										
																			1.03			2.40		

管路工(自然流下)数量計算書（その３）

路線番号　H61　　非補助　　山田南地区　真泥2工区

路線名	人孔番号	道路種別	数量延長 L6	掘削機種	舗装切断	舗装取壊し 区分	舗装取壊し 幅	舗装取壊し 厚さ	舗装取壊し 体積	仮復旧 表層 幅	仮復旧 表層 数量①	仮復旧 表層 数量②	仮復旧 表層 数量③	仮復旧 下層路盤 幅	仮復旧 下層路盤 数量①	仮復旧 下層路盤 数量②	本復旧（敷き砂利） 路盤 幅	本復旧（敷き砂利） 路盤 数量①	本復旧（敷き砂利） 路盤 数量②	本復旧（敷き砂利） 敷砂利5cm 幅	本復旧（敷き砂利） 敷砂利5cm 数量	備考
			m		m		m	m	m3	m	m2	m2	m2	m	m2	m2	m	m2	m2	m	m2	
											B＜1.4	1.4≦B≦3.0	3.0<B		B＜1.4	1.4≦B		B＜1.4	1.4≦B			
H61	M405	C-7	17.12																			
	M407																					
計			17.12																			
道路種別		C-7	17.12			As舗装取壊し				C-7				C-7			C-7			C-7		
数量						Co舗装取壊し																

仮設工数量計算書(自然流下)

路線番号　H61　　非補助　　山田南地区　真泥2工区

路線名	人孔番号	区間延長 L m	タイプ	軽量鋼矢板 Ⅰ型 m	Ⅱ型 m	Ⅲ型 m	Ⅳ型 m	Ⅴ型 m				建込簡易土留 Ⅰ型 m	Ⅱ型 m		備考
H61	M405														
		17.12													
	M407														
計		17.12													
工種別			A型												
			B型												
			C型												
			D型												
			E型												
数量															

管路工(自然流下)数量計算書（その１）

路線番号　H62　　非補助　　山田南地区　真泥2工区

路線名	人孔番号	人孔種別	土被り h m	区間延長 L m	控除延長 L7 m	土工延長 L6=L-L7 m	道路種別	掘削機種	管種管径	掘削土量 掘削高 H1 m	掘削幅 B1 m	法勾配 n	断面積 A m2	数量 A*L6 m3	基盤整形 幅 B1 m	数量 B1*L6 m2	埋戻(1)土量 断面積 A1 m2	流用土 A1*L6 m3	RC-40 A1*L6 m3	購入土 A1*L6 m3	埋戻(2)土量 断面積 A2 m2	流用土 A2*L6 m3	RC-40 A2*L6 m3	購入土 A1*L6 m3	残土処分 運搬機種	数量 m3
										(　)は掘削深							(　)は埋戻高				(　)は埋戻高					
H62	M406	60L	1.16						VU	(1.47)							(1.01)									
			1.24	2.00		2.00	C-6		φ150	1.47	0.60		0.88	1.8	0.60	1.2	0.61			1.2						1.8
	+2.00		1.24						VU	(1.52)							(1.06)									
			1.27	0.60		0.60	C-6		φ150	1.52	1.00		1.52	0.9			1.06			0.6						0.9
	+2.60		1.27						VU	(1.70)							(1.19)				(0.12)					
			1.60	4.56		4.56	C-1		φ150	1.65	1.00		1.65	7.5			1.19			5.4	0.12			0.5		7.5
	M407	ﾏﾙﾁ																								
計				7.16		7.16								10.2		1.2				7.2				0.5		10.2

工種別		数量																							
	φ150	7.16		7.16						矢板無		1.8		1.2				7.2				0.5		10.2
	φ200																								
	φ250																								
	φ300																								
										矢板有		8.4												

管路工(自然流下)数量計算書（その２）

路線番号　H62　　非補助　　山田南地区　真泥2工区

路線名	人孔番号	人孔種別	区間延長	管材 控除長	管材 管渠延長	管材 管種管径	接合材 1号	接合材 0号	接合材 特1号		接合材 1号	接合材 2号	接合材 3号	V型継手	直管延長	掘削機種	基礎砂 控除長	基礎砂 基礎長	S1 面積	S1 再生砂	S1 洗砂	S2 面積	S2 再生砂	S2 洗砂	備考
			L	L4	L2=L-L4		1号	0号	特1号		1号	2号	3号				L5	L1=L-L5	面積	再生砂	洗砂	面積	再生砂	洗砂	
			m	m	m		ﾚｼﾞﾝ		上流	下流				本	m		m	m	m2	m3	m3	m2	m3	m3	
							下流	下流			下流	下流	下流												
							上流	上流			上流	上流	上流												
H62	M406	60L				VU																			
			2.00	0.29	1.71	φ150								1	1.50			2.00	0.06	0.12		0.14	0.28		
	+2.00					VU																			
			0.60		0.60	φ150									0.60			0.60	0.10	0.06		0.24	0.14		
	+2.60					VU																			
			4.56	0.21	4.35	φ150									4.35			4.56	0.10	0.46		0.24	1.09		
	M407	ﾏﾙﾁ																							
計			7.16	0.50	6.66									1	6.45					0.64			1.51		

工種別		区間延長	控除長	管渠延長	管種管径	1号	0号	特1号上流	特1号下流	1号	2号	3号	V型継手	直管延長	掘削機種	控除長	基礎長	S1 面積	S1 再生砂	S1 洗砂	S2 面積	S2 再生砂	S2 洗砂	備考
数量	VU φ150	7.16	0.50	6.66	φ150								1	6.45										
																			0.64			1.51		

管路工(自然流下)数量計算書（その３）

路線番号　H62　　非補助　　山田南地区　真泥2工区

路線名	人孔番号	道路種別	数量延長 L6	掘削機種	舗装切断	舗装取壊し 区分	舗装取壊し 幅	舗装取壊し 厚さ	舗装取壊し 体積	仮復旧 表層 幅	仮復旧 表層 数量①	仮復旧 表層 数量②	仮復旧 表層 数量③	仮復旧 下層路盤 幅	仮復旧 下層路盤 数量①	仮復旧 下層路盤 数量②	本復旧（敷き砂利） 路盤 幅	本復旧（敷き砂利） 路盤 数量①	本復旧（敷き砂利） 路盤 数量②	本復旧（敷き砂利） 敷砂利5cm 幅	本復旧（敷き砂利） 敷砂利5cm 数量	備考
			m		m		m	m	m3	m	m2	m2	m2	m	m2	m2	m	m2	m2	m	m2	
											B＜1.4	1.4≦B≦3.0	3.0<B		B＜1.4	1.4≦B		B＜1.4	1.4≦B			
H62	M406																					
		C-6	2.00														0.60	1.2		0.60	1.2	
	+2.00																					
		C-6	0.60														1.00	0.6		1.00	0.6	
	+2.60																					
		C-1	4.56		9.12	As	1.00	0.05	0.2	1.00	4.6											
	M407																					
計			7.16		9.12				0.2		4.6							1.8			1.8	

道路種別	数量	舗装取壊し	仮復旧 表層	仮復旧 下層路盤	本復旧 路盤	本復旧 敷砂利5cm
C-1	4.56	As舗装取壊し	C-1 4.6	C-1	C-1	C-1
C-6	2.60	0.2	C-6	C-6	C-6 1.8	C-6 1.8
		Co舗装取壊し				

仮設工数量計算書(自然流下)

路線番号　H62　　非補助　　山田南地区　真泥2工区

路線名	人孔番号	区間延長 L m	タイプ	軽量鋼矢板 Ⅰ型 m	Ⅱ型 m	Ⅲ型 m	Ⅳ型 m	Ⅴ型 m				建込簡易土留 Ⅰ型 m	Ⅱ型 m		備考
H62	M406														
		2.00													
	+2.00														
		0.60	A型	0.60											
	+2.60														
		4.56	A型	4.56											
	M407														
計		7.16		5.16											
工種別 数量			A型	5.16											
			B型												
			C型												
			D型												
			E型												

塩ビ製小口径人孔数量計算書

路線番号 H49　　(非補助)　　山田南地区 真泥2工区

人孔番号	人孔深	流出管 管種管径	流出管 管底高	流入管 管種管径	流入管 管底高	流入管 落差	落差工 管種管径	落差工 落差	インバート及び付帯資材 起点 KT	中間点・曲点 ST	15L	30L	45L	60L	75L	90L	合流点 45Y	60Y	90Y	90WY	WLS	落差工 ﾏﾙﾁ	ﾀｲﾌﾟ	支管	桝立管 タイプ	直管実延長	蓋・受枠
	m		m		m	m		m	個	個							個					個				m	
M330	1.600	VU φ150	191.570	VU φ100	191.620	0.050	VU φ100	0.050								1									桝立管 1100	1.090	T-25
M331	1.590	VU φ150	191.460	VU φ150	191.460										1										1100	1.080	T-25
M332	1.036	VU φ150	191.414	VU φ150	191.414						1														600	0.526	T-14
合計								φ150 / φ200			1				1	1										2.696	3

桝立管・ﾏﾙﾁ集計

ﾀｲﾌﾟ	数量 桝立管	ﾏﾙﾁ	立管
300			
400			
500			
600	1		
700			
800			
900			
1,000			
1,100	2		
1,200			
1,300			
1,400			
1,500			
1,600			
1,700			
1,800			
1,900			
2,000			
2,100			
2,200			
2,300			
2,400			
2,500			
2,600			
2,700			

蓋集計

荷重	数量	
T- 2		
T- 8		
T-14	1	
T-20		
T-25	2	

人孔据付集計（数量）

	INV	ﾏﾙﾁ	
A	3		箇所
B			箇所

塩ビ製小口径人孔数量計算書

路線番号 H50　　(非補助)　　山田南地区 真泥2工区

人孔番号	人孔深 m	流出管 管種管径	流出管 管底高 m	流入管 管種管径	流入管 管底高 m	流入管 落差 m	落差工 管種管径	落差工 落差 m	インバート及び付帯資材 起点 KT 個	中間点・曲点 ST	15L	30L	45L	60L	75L	90L	合流点 45Y	60Y	90Y	90WY	WLS	落差工 ﾏﾙﾁ	ﾀｲﾌﾟ	支管 個	桝立管 タイプ	直管実延長 m	蓋・受枠
M335	0.981	VU φ150	190.369	VU φ100	190.420	0.051	VU φ100	0.051					1												桝立管 500	0.471	T-14
M336	0.755	VU φ150	189.175	VU φ150	189.175					1															300	0.245	T-14
合計								φ150 φ200		1			1													0.716	2

桝立管・ﾏﾙﾁ集計

ﾀｲﾌﾟ	数量 桝立管	ﾏﾙﾁ	立管
300	1		
400			
500	1		
600			
700			
800			
900			
1,000			
1,100			
1,200			
1,300			
1,400			
1,500			
1,600			
1,700			
1,800			
1,900			
2,000			
2,100			
2,200			
2,300			
2,400			
2,500			
2,600			
2,700			

蓋集計

荷重	数量	
T- 2		
T- 8		
T-14	2	
T-20		
T-25		

人孔据付集計（数量）

	INV	ﾏﾙﾁ	
A	2		箇所
B			箇所

塩ビ製小口径人孔数量計算書

路線番号 H51　　(非補助)　　山田南地区 真泥2工区

人孔番号	人孔深	流出管 管種管径	流出管 管底高	流入管 管種管径	流入管 管底高	流入管 落差	落差工 管種管径	落差工 落差	インバート及び付帯資材 起点 KT	中間点・曲点 ST	15L	30L	45L	60L	75L	90L	合流点 45Y	60Y	90Y	90WY	WLS	落差工 ﾏﾙﾁ	ﾀｲﾌﾟ	支管	桝立管 タイプ	直管実延長	蓋・受枠	その他集計
	m		m		m	m		m	個	個							個					個				m		
M350	1.030	VU φ150	185.440	VU φ100	185.490	0.050	VU φ100	0.050								1									桝立管 600	0.520	T-25	桝立管・ﾏﾙﾁ集計
合計								φ150 φ200								1										0.520	1	

桝立管・ﾏﾙﾁ集計

ﾀｲﾌﾟ	数量 桝立管	ﾏﾙﾁ	立管
300			
400			
500			
600	1		
700			
800			
900			
1,000			
1,100			
1,200			
1,300			
1,400			
1,500			
1,600			
1,700			
1,800			
1,900			
2,000			
2,100			
2,200			
2,300			
2,400			
2,500			
2,600			
2,700			

蓋集計

荷重	数量	
T- 2		
T- 8		
T-14		
T-20		
T-25	1	

人孔据付集計（数量）

	INV	ﾏﾙﾁ	
A	1		箇所
B			箇所

塩ビ製小口径人孔数量計算書

路線番号 H52　　(非補助)　　山田南地区 真泥2工区

人孔番号	人孔深	流出管 管種管径	流出管 管底高	流入管 管種管径	流入管 管底高	流入管 落差	落差工 管種管径	落差工 落差	インバート及び付帯資材 起点 KT	中間点・曲点 ST	15L	30L	45L	60L	75L	90L	合流点 45Y	60Y	90Y	90WY	WLS	落差工 ﾏﾙﾁ	ﾀｲﾌﾟ	支管	桝立管 タイプ	直管実延長	蓋・受枠	その他集計
	m		m		m	m		m	個	個							個					個				m		
M351	1.090	VU φ150	185.540	VU φ100	185.590	0.050	VU φ100	0.050								1									桝立管 600	0.580	T-25	桝立管・ﾏﾙﾁ集計
合計								φ150 φ200								1										0.580	1	

桝立管・ﾏﾙﾁ集計

ﾀｲﾌﾟ	数量 桝立管	ﾏﾙﾁ	立管
300			
400			
500			
600	1		
700			
800			
900			
1,000			
1,100			
1,200			
1,300			
1,400			
1,500			
1,600			
1,700			
1,800			
1,900			
2,000			
2,100			
2,200			
2,300			
2,400			
2,500			
2,600			
2,700			

蓋集計

荷重	数量	
T- 2		
T- 8		
T-14		
T-20		
T-25	1	

人孔据付集計（数量）

	INV	ﾏﾙﾁ	
A	1		箇所
B			箇所

特１号組立人孔数量計算書

路線番号　H53　（非補助）　山田南地区 真泥2工区

人孔番号	人孔深	流出管 管種管径	流出管 管底高	流入管 管種管径	流入管 管底高	流入管 落差	副管 管種管径	副管 落差	ブロック類 底版 P	ブロック類 底版 PB	ブロック類 躯体ブロック 600	ブロック類 躯体ブロック 900	ブロック類 躯体ブロック	ブロック類 直壁ブロック 300	ブロック類 直壁ブロック 600	ブロック類 直壁ブロック 900	ブロック類 直壁ブロック	ブロック類 斜壁ブロック 150	ブロック類 斜壁ブロック 450	ブロック類 斜壁ブロック 600	ブロック類 調整ブロック 50	ブロック類 調整ブロック 100	ブロック類 調整ブロック 150	調整金具 25	調整金具 45	蓋・枠	その他集計
	m		m		m	m		m	個		個			個				個			個			個			
M358	1.680	VU φ150	190.430	VU φ100	190.480	0.050				1		1								1		2		1		T-25	
合　計										1		1								1		2		1		1	

蓋集計

タイプ	数量
T- 8	
T-14	
T-20	
T-25	1

削孔集計

径	数量
φ100	1
φ125	
φ150	
φ200	
φ250	
φ300	

人孔据付

タイプ	数量
特1-A	1
特1-B	
特1-C	

塩ビ製小口径人孔数量計算書

路線番号 H54　　(非補助)　　山田南地区 真泥2工区

人孔番号	人孔深	流出管 管種管径	流出管 管底高	流入管 管種管径	流入管 管底高	流入管 落差	落差工 管種管径	落差工 落差	インバート及び付帯資材 起点 KT	中間点・曲点 ST	15L	30L	45L	60L	75L	90L	合流点 45Y	60Y	90Y	90WY	WLS	落差工 ﾏﾙﾁ	ﾀｲﾌﾟ	支管	桝立管 タイプ	直管実延長	蓋・受枠	その他集計
	m		m		m	m		m	個	個							個					個				m		
M359	1.910	VU φ150	189.900	VU φ100	189.950	0.050	VU φ100	0.050					1												桝立管 1400	1.400	T-25	桝立管・ﾏﾙﾁ集計
合計								φ150 φ200					1													1.400	1	

桝立管・ﾏﾙﾁ集計

ﾀｲﾌﾟ	数量 桝立管	ﾏﾙﾁ	立管
300			
400			
500			
600			
700			
800			
900			
1,000			
1,100			
1,200			
1,300			
1,400	1		
1,500			
1,600			
1,700			
1,800			
1,900			
2,000			
2,100			
2,200			
2,300			
2,400			
2,500			
2,600			
2,700			

蓋集計

荷重	数量	
T- 2		
T- 8		
T-14		
T-20		
T-25	1	

人孔据付集計（数量）

	INV	ﾏﾙﾁ	
A	1		箇所
B			箇所

特１号組立人孔数量計算書

路線番号　H54　（非補助）　山田南地区 真泥2工区

人孔番号	人孔深	流出管 管種管径	流出管 管底高	流入管 管種管径	流入管 管底高	流入管 落差	副管 管種管径	副管 落差	ブロック類 底版 P	底版 PB	躯体ブロック 600	躯体ブロック 900	直壁ブロック 300	直壁ブロック 600	直壁ブロック 900	斜壁ブロック 150	斜壁ブロック 450	斜壁ブロック 600	調整ブロック 50	調整ブロック 100	調整ブロック 150	調整金具 25	調整金具 45	蓋・枠
	m		m		m	m		m	個		個		個			個			個			個		
M360	2.046	VU φ150	189.864	VU φ150	189.884	0.020				1		1		1			1			1			1	T-25

蓋集計

タイプ	数量
T- 8	
T-14	
T-20	
T-25	1

削孔集計

径	数量
φ100	
φ125	
φ150	1
φ200	
φ250	
φ300	

人孔据付

タイプ	数量
特1-A	
特1-B	1
特1-C	

合計										1		1		1			1			1			1	1

特１号組立人孔数量計算書

路線番号　H55　（非補助）　山田南地区 真泥2工区

人孔番号	人孔深	流出管 管種管径	流出管 管底高	流入管 管種管径	流入管 管底高	流入管 落差	副管 管種管径	副管 落差	ブロック類 底版 P	底版 PB	躯体ブロック 600	躯体ブロック 900	直壁ブロック 300	直壁ブロック 600	直壁ブロック 900	斜壁ブロック 150	斜壁ブロック 450	斜壁ブロック 600	調整ブロック 50	調整ブロック 100	調整ブロック 150	調整金具 25	調整金具 45	蓋・枠	その他集計
	m		m		m	m		m	個		個		個			個			個			個			
M364	1.970	VU φ150	190.570	VU φ100	190.620	0.050				1		1	1					1		2		1		T-25	
M365	1.993	VU φ150	190.527	VU φ150	190.547	0.020				1		1	1					1		2		1		T-25	
合　計										2		2	2					2		4		2		2	

蓋集計

ﾀｲﾌﾟ	数量
T- 8	
T-14	
T-20	
T-25	2

削孔集計

径	数量
φ100	1
φ125	
φ150	1
φ200	
φ250	
φ300	

人孔据付

ﾀｲﾌﾟ	数量
特1-A	2
特1-B	
特1-C	

塩ビ製小口径人孔数量計算書

路線番号 H56　　(非補助)　　山田南地区 真泥2工区

人孔番号	人孔深	流出管 管種管径	流出管 管底高	流入管 管種管径	流入管 管底高	流入管 落差	落差工 管種管径	落差工 落差	インバート及び付帯資材 起点 KT	中間点・曲点 ST	15L	30L	45L	60L	75L	90L	合流点 45Y	60Y	90Y	90WY	WLS	落差工 ﾏﾙﾁ	ﾀｲﾌﾟ	支管	桝立管 タイプ	直管実延長	蓋・受枠
	m		m		m	m		m	個	個							個					個				m	
M366	0.970	VU φ150	190.270	VU φ100	190.320	0.050	VU φ100	0.050		1															桝立管 500	0.460	T-14
M367	1.422	VU φ150	190.228	VU φ150	190.228						1														1000	0.912	T-25
合計								φ150 φ200		1	1															1.372	2

桝立管・ﾏﾙﾁ集計

ﾀｲﾌﾟ	数量 桝立管	ﾏﾙﾁ	立管
300			
400			
500	1		
600			
700			
800			
900			
1,000	1		
1,100			
1,200			
1,300			
1,400			
1,500			
1,600			
1,700			
1,800			
1,900			
2,000			
2,100			
2,200			
2,300			
2,400			
2,500			
2,600			
2,700			

蓋集計

荷重	数量	
T- 2		
T- 8		
T-14	1	
T-20		
T-25	1	

人孔据付集計（数量）

	INV	ﾏﾙﾁ	
A	2		箇所
B			箇所

塩ビ製小口径人孔数量計算書

路線番号 H59　　(非補助)　　山田南地区 真泥2工区

人孔番号	人孔深	流出管 管種管径	流出管 管底高	流入管 管種管径	流入管 管底高	流入管 落差	落差工 管種管径	落差工 落差	インバート及び付帯資材 起点 KT	中間点・曲点 ST	15L	30L	45L	60L	75L	90L	合流点 45Y	60Y	90Y	90WY	WLS	落差工 ﾏﾙﾁ	ﾀｲﾌﾟ	支管	桝立管 タイプ	直管実延長	蓋・受枠
	m		m		m	m		m	個	個							個					個				m	
M397	1.130	VU φ150	190.150	VU φ100	190.200	0.050	VU φ100	0.050				1													桝立管 700	0.620	T-25
合計								φ150 φ200				1														0.620	1

その他集計

桝立管・ﾏﾙﾁ集計

ﾀｲﾌﾟ	数量 桝立管	ﾏﾙﾁ	立管
300			
400			
500			
600			
700	1		
800			
900			
1,000			
1,100			
1,200			
1,300			
1,400			
1,500			
1,600			
1,700			
1,800			
1,900			
2,000			
2,100			
2,200			
2,300			
2,400			
2,500			
2,600			
2,700			

蓋集計

荷重	数量	
T- 2		
T- 8		
T-14		
T-20		
T-25	1	

人孔据付集計（数量）

	INV	ﾏﾙﾁ	
A	1		箇所
B			箇所

塩ビ製小口径人孔数量計算書

路線番号 H60　　(非補助)　　山田南地区 真泥2工区

人孔番号	人孔深	流出管 管種管径	流出管 管底高	流入管 管種管径	流入管 管底高	流入管 落差	落差工 管種管径	落差工 落差	インバート及び付帯資材 起点 KT	中間点・曲点 ST	15L	30L	45L	60L	75L	90L	合流点 45Y	60Y	90Y	90WY	WLS	落差工 ﾏﾙﾁ	ﾀｲﾌﾟ	支管	桝立管 タイプ	直管実延長	蓋・受枠	その他集計
	m		m		m	m		m	個	個							個					個				m		
M402	0.960	VU φ150	190.060	VU φ100	190.110	0.050	VU φ100	0.050						1											桝立管 500	0.450	T-25	桝立管・ﾏﾙﾁ集計
合計							φ150 φ200							1												0.450	1	

桝立管・ﾏﾙﾁ集計

ﾀｲﾌﾟ	数量 桝立管	ﾏﾙﾁ	立管
300			
400			
500	1		
600			
700			
800			
900			
1,000			
1,100			
1,200			
1,300			
1,400			
1,500			
1,600			
1,700			
1,800			
1,900			
2,000			
2,100			
2,200			
2,300			
2,400			
2,500			
2,600			
2,700			

蓋集計

荷重	数量	
T- 2		
T- 8		
T-14		
T-20		
T-25	1	

人孔据付集計（数量）

	INV	ﾏﾙﾁ	
A	1		箇所
B			箇所

塩ビ製小口径人孔数量計算書

路線番号 H61　　(非補助)　　山田南地区 真泥2工区

人孔番号	人孔深	流出管 管種管径	流出管 管底高	流入管 管種管径	流入管 管底高	流入管 落差	落差工 管種管径	落差工 落差	インバート及び付帯資材 起点 KT	中間点・曲点 ST	15L	30L	45L	60L	75L	90L	合流点 45Y	60Y	90Y	90WY	WLS	落差工 ﾏﾙﾁ	ﾀｲﾌﾟ	支管	桝立管 タイプ	直管実延長	蓋・受枠
	m		m		m	m		m	個	個							個					個				m	
M405	1.040	VU φ150	189.970	VU φ100	190.020	0.050	VU φ100	0.050					1												桝立管 600	0.530	T-14
合計								φ150 φ200					1													0.530	1

その他集計

桝立管・ﾏﾙﾁ集計

ﾀｲﾌﾟ	数量 桝立管	ﾏﾙﾁ	立管
300			
400			
500			
600	1		
700			
800			
900			
1,000			
1,100			
1,200			
1,300			
1,400			
1,500			
1,600			
1,700			
1,800			
1,900			
2,000			
2,100			
2,200			
2,300			
2,400			
2,500			
2,600			
2,700			

蓋集計

荷重	数量	
T- 2		
T- 8		
T-14	1	
T-20		
T-25		

人孔据付集計（数量）

	INV	ﾏﾙﾁ	
A	1		箇所
B			箇所

塩ビ製小口径人孔数量計算書

路線番号 H62　　(非補助)　　山田南地区 真泥2工区

人孔番号	人孔深 m	流出管 管種管径	流出管 管底高 m	流入管 管種管径	流入管 管底高 m	流入管 落差 m	落差工 管種管径	落差工 落差 m	インバート及び付帯資材 起点 KT 個	中間点・曲点 ST	15L	30L	45L	60L	75L	90L 個	合流点 45Y	60Y	90Y	90WY	WLS 個	落差工 ﾏﾙﾁ	ﾀｲﾌﾟ	支管 個	桝立管 タイプ	直管実延長 m	蓋・受枠
M406	1.312	VU φ150	189.358	VU φ100	189.410	0.052	VU φ100	0.052						1											桝立管 900	0.802	T-14
合計								φ150 φ200						1												0.802	1

その他集計

桝立管・ﾏﾙﾁ集計

ﾀｲﾌﾟ	数量 桝立管	ﾏﾙﾁ	立管
300			
400			
500			
600			
700			
800			
900	1		
1,000			
1,100			
1,200			
1,300			
1,400			
1,500			
1,600			
1,700			
1,800			
1,900			
2,000			
2,100			
2,200			
2,300			
2,400			
2,500			
2,600			
2,700			

蓋集計

荷重	数量	
T- 2		
T- 8		
T-14	1	
T-20		
T-25		

人孔据付集計（数量）

	INV	ﾏﾙﾁ	
A	1		箇所
B			箇所

取付管数量計算書　（その１）

路線番号　H49　　（非補助）　　山田南地区 真泥２工区

路線名	家屋番号	土工延長 掘削機種	土工延長 道路種別	土工延長 Ⅰ型 H=0.6 m	土工延長 Ⅱ型 H=1.29 m	土留工 軽量鋼矢板 ﾀｲﾌﾟ	土留工 軽量鋼矢板 延長 m	取付管管材 管径	総延長 m	控除延長 m	取付管実延長 m	マルチ用支管 個	本管自在継手 個	曲管 15° 個	曲管 30° 個	曲管 45° 個	曲管 60° 個	自在曲管 0° 個	自在曲管 15° 個	自在曲管 30° 個	自在曲管 45° 個	自在曲管 60° 個	支管 本管管径	支管 90° 支管	支管 60° 自在	異径ｿｹｯﾄ 個	ﾏﾝﾎｰﾙ接合材 種別	ﾏﾝﾎｰﾙ接合材 数量 個
H49	T4-24		B-9	1.00				φ100	4.90	0.24	4.66							1								1		
	〃		B-5		1.70	A-Ⅰ	1.70	φ100																				
計				1.00	1.70		1.70		4.90	0.24	4.66							1								1		
工種別 数量			B-5		1.70	A-Ⅰ	1.70	φ 50															φ100			1	１号	
			B-9	1.00				φ 75															φ150				０号	
								φ100	4.90	0.24	4.66							1					φ200				A1号	
								φ150															φ250				塩ビ	
																							φ300					
																					支管φ150		φ150					
																					支管φ150		φ200					
																					支管φ150		φ250					
																					支管φ150		φ300					

取付管数量計算書　（その２）

路線番号　H49　　（非補助）　山田南地区 真泥２工区

路線名	家屋番号	数量 延長 L m	道路種別	掘削機種	仮復旧 舗装切断 As m	舗装切断 Co	舗装取壊し 幅 m	舗装取壊し 厚み m	舗装取壊し 数量 m3	表層・下層 幅 m	表層・下層 数量 m2	上層 幅 m	上層 数量 m2	下層 幅 m	下層 数量 m2	本復旧 敷砂利 幅 m	敷砂利 数量 m2	備考
H49	T4-24	1.00	B-9			2.00	0.60	0.10	0.06									
	〃	1.70	B-5		3.40		1.00	0.05	0.09	1.00	1.7							
計		2.70			3.40	2.00			0.15		1.7							

道路種別 数量															
	B-5		3.40			舗装取壊し	B-5	1.7			B-5				
	B-9			2.00			0.09	B-9				B-9			
						Co取壊し									
							0.06								

取付管数量計算書　（その１）

路線番号　H50　　（非補助）　　山田南地区 真泥２工区

路線名	家屋番号	土工延長 掘削機種	土工延長 道路種別	土工延長 Ⅰ型 H=0.6 m	土工延長 Ⅱ型 H=1.29 m	土留工 軽量鋼矢板 ﾀｲﾌﾟ	土留工 軽量鋼矢板 延長 m	取付管管材 管径	総延長 m	控除延長 m	取付管実延長 m	マルチ用支管 個	本管自在継手 個	曲管 15° 個	曲管 30° 個	曲管 45° 個	曲管 60° 個	自在曲管 0° 個	自在曲管 15° 個	自在曲管 30° 個	自在曲管 45° 個	自在曲管 60° 個	支管 本管管径	支管 90° 支管	支管 60° 自在	異径ｿｹｯﾄ 個	ﾏﾝﾎｰﾙ接合材 種別	ﾏﾝﾎｰﾙ接合材 数量 個
H50	T4-25-1							φ100	1.90	0.30	1.60								1							1		
計									1.90	0.30	1.60								1							1		
工種別						A-Ⅰ		φ 50															φ100			1	１号	
								φ 75															φ150				０号	
								φ100	1.90	0.30	1.60								1				φ200				A1号	
								φ150															φ250				塩ビ	
																							φ300					
数量																												
																					支管φ150		φ150					
																					支管φ150		φ200					
																					支管φ150		φ250					
																					支管φ150		φ300					

取付管数量計算書　（その２）

路線番号　H50　　（非補助）　山田南地区 真泥２工区

路線名	家屋番号	数量 延長 L m	道路種別	掘削機種	仮復旧 舗装切断 As m	舗装切断 Co	舗装取壊し 幅 m	舗装取壊し 厚み m	舗装取壊し 数量 m3	表層・下層 幅 m	表層・下層 数量 m2	上層 幅 m	上層 数量 m2	下層 幅 m	下層 数量 m2	本復旧 敷砂利 幅 m	敷砂利 数量 m2	備考
H50	T4-25-1																	
計																		
道路種別								舗装取壊し										
数量								Co取壊し										

取付管数量計算書　（その１）

路線番号　H51　　（非補助）　　山田南地区 真泥２工区

路線名	家屋番号	土工延長 掘削機種	土工延長 道路種別	土工延長 Ⅰ型 H=0.6 m	土工延長 Ⅱ型 H=1.29 m	土留工 軽量鋼矢板 ﾀｲﾌﾟ	土留工 軽量鋼矢板 延長 m	取付管管材 管径	総延長 m	控除延長 m	取付管実延長 m	マルチ用支管 個	本管自在継手 個	曲管 15° 個	曲管 30° 個	曲管 45° 個	曲管 60° 個	自在曲管 0° 個	自在曲管 15° 個	自在曲管 30° 個	自在曲管 45° 個	自在曲管 60° 個	支管 本管管径	支管 90° 支管	支管 60° 自在	異径ｿｹｯﾄ 個	ﾏﾝﾎｰﾙ接合材 種別	ﾏﾝﾎｰﾙ接合材 数量 個
H51	T4-32-2							φ100	0.90	0.24	0.66							1								1		
計									0.90	0.24	0.66							1								1		
工種別						A-Ⅰ		φ 50															φ100			1	１号	
								φ 75															φ150				０号	
								φ100	0.90	0.24	0.66							1					φ200				A1号	
								φ150															φ250				塩ビ	
																							φ300					
数量																												
																					支管φ150		φ150					
																					支管φ150		φ200					
																					支管φ150		φ250					
																					支管φ150		φ300					

取付管数量計算書　（その２）

路線番号　H51　　（非補助）　山田南地区 真泥２工区

路線名	家屋番号	数量 延長 L m	道路種別	掘削機種	仮復旧 舗装切断 As m	舗装切断 Co	舗装取壊し 幅 m	舗装取壊し 厚み m	舗装取壊し 数量 m3	表層・下層 幅 m	表層・下層 数量 m2	上層 幅 m	上層 数量 m2	下層 幅 m	下層 数量 m2	本復旧 敷砂利 幅 m	敷砂利 数量 m2	備考
H51	T4-32-2																	
計																		
道路種別								舗装取壊し										
数量								Co取壊し										

取付管数量計算書　（その１）

路線番号　H52　　（非補助）　　山田南地区 真泥２工区

路線名	家屋番号	土工延長 掘削機種	土工延長 道路種別	土工延長 Ⅰ型 H=0.6 m	土工延長 Ⅱ型 H=1.29 m	土留工 軽量鋼矢板 ﾀｲﾌﾟ	土留工 軽量鋼矢板 延長 m	取付管管材 管径	総延長 m	控除延長 m	取付管実延長 m	マルチ用支管 個	本管自在継手 個	曲管 15° 個	曲管 30° 個	曲管 45° 個	曲管 60° 個	自在曲管 0° 個	自在曲管 15° 個	自在曲管 30° 個	自在曲管 45° 個	自在曲管 60° 個	支管 本管管径	支管 90° 支管	支管 60° 自在	異径ｿｹｯﾄ 個	ﾏﾝﾎｰﾙ接合材 種別	ﾏﾝﾎｰﾙ接合材 数量 個
H52	T4-31		B-5	0.30				φ100	2.30	0.24	2.06							1								1		
計				0.30					2.30	0.24	2.06							1								1		
工種別			B-5	0.30		A-Ⅰ		φ 50															φ100			1	１号	
								φ 75															φ150				０号	
								φ100	2.30	0.24	2.06							1					φ200				A1号	
								φ150															φ250				塩ビ	
																							φ300					
数量																												
																					支管φ150		φ150					
																					支管φ150		φ200					
																					支管φ150		φ250					
																					支管φ150		φ300					

取付管数量計算書　（その２）

路線番号　H52　　（非補助）　山田南地区 真泥２工区

路線名	家屋番号	数量 延長 L m	道路種別	掘削機種	仮復旧 舗装切断 As m	舗装切断 Co	舗装取壊し 幅 m	舗装取壊し 厚み m	舗装取壊し 数量 m3	表層・下層 幅 m	表層・下層 数量 m2	上層 幅 m	上層 数量 m2	下層 幅 m	下層 数量 m2	本復旧 敷砂利 幅 m	敷砂利 数量 m2	備考
H52	T4-31	0.30	B-5		0.60		0.60	0.05	0.01	0.60	0.2							
計		0.30			0.60				0.01		0.2							

道路種別 数量																
		B-5		0.60			舗装取壊し		B-5	0.2			B-5			
								0.01								
							Co取壊し									

取付管数量計算書　（その１）

路線番号　H53　　（非補助）　　山田南地区 真泥２工区

路線名	家屋番号	土工延長 掘削機種	土工延長 道路種別	土工延長 Ⅰ型 H=0.6 m	土工延長 Ⅱ型 H=1.29 m	土留工 軽量鋼矢板 ﾀｲﾌﾟ	土留工 軽量鋼矢板 延長 m	取付管管材 管径	総延長 m	控除延長 m	取付管実延長 m	マルチ用支管 個	本管自在継手 個	曲管 15° 個	曲管 30° 個	曲管 45° 個	曲管 60° 個	自在曲管 0° 個	自在曲管 15° 個	自在曲管 30° 個	自在曲管 45° 個	自在曲管 60° 個	支管 本管管径	支管 90° 支管	支管 60° 自在	異径ｿｹｯﾄ 個	ﾏﾝﾎｰﾙ接合材 種別	ﾏﾝﾎｰﾙ接合材 数量 個
H53	T4-46		B-5		0.80	A-Ⅰ	0.80	φ100	3.60	0.08	3.52							1									A1号	1
計					0.80		0.80		3.60	0.08	3.52							1										1
工種別 数量			B-5		0.80	A-Ⅰ	0.80	φ 50															φ100				1号	
								φ 75															φ150				0号	
								φ100	3.60	0.08	3.52							1					φ200				A1号	1
								φ150															φ250				塩ビ	
																							φ300					
																					支管φ150		φ150					
																					支管φ150		φ200					
																					支管φ150		φ250					
																					支管φ150		φ300					

取付管数量計算書　（その２）

路線番号　H53　　（非補助）　山田南地区 真泥２工区

路線名	家屋番号	数量 延長 L m	道路種別	掘削機種	仮復旧 舗装切断 As m	舗装切断 Co	舗装取壊し 幅 m	舗装取壊し 厚み m	舗装取壊し 数量 m3	表層・下層 幅 m	表層・下層 数量 m2	上層 幅 m	上層 数量 m2	下層 幅 m	下層 数量 m2	本復旧 敷砂利 幅 m	本復旧 敷砂利 数量 m2	備考
H53	T4-46	0.80	B-5		1.60		1.00	0.05	0.04	1.00	0.8							
計		0.80			1.60				0.04		0.8							

道路種別 数量																
		B-5		1.60			舗装取壊し		B-5	0.8			B-5			
								0.04								
							Co取壊し									

取付管数量計算書　（その１）

路線番号　H54　　（非補助）　　山田南地区 真泥２工区

路線名	家屋番号	土工延長 掘削機種	土工延長 道路種別	土工延長 Ⅰ型 H=0.6 m	土工延長 Ⅱ型 H=1.29 m	土留工 軽量鋼矢板 ﾀｲﾌﾟ	土留工 軽量鋼矢板 延長 m	取付管管材 管径	総延長 m	控除延長 m	取付管実延長 m	マルチ用支管 個	本管自在継手 個	曲管 15° 個	曲管 30° 個	曲管 45° 個	曲管 60° 個	自在曲管 0° 個	自在曲管 15° 個	自在曲管 30° 個	自在曲管 45° 個	自在曲管 60° 個	支管 本管管径	支管 90° 支管	支管 60° 自在	異径ｿｹｯﾄ 個	ﾏﾝﾎｰﾙ接合材 種別	ﾏﾝﾎｰﾙ接合材 数量 個
H54	T4-36							φ100	1.80	0.24	1.56							1								1		
計									1.80	0.24	1.56							1								1		
工種別 数量						A-Ⅰ		φ 50															φ100			1	１号	
								φ 75															φ150				０号	
								φ100	1.80	0.24	1.56							1					φ200				A1号	
								φ150															φ250				塩ビ	
																							φ300					
																					支管φ150		φ150					
																					支管φ150		φ200					
																					支管φ150		φ250					
																					支管φ150		φ300					

取付管数量計算書　（その２）

路線番号　H54　　（非補助）　山田南地区 真泥２工区

路線名	家屋番号	数量 延長 L m	道路種別	掘削機種	仮復旧 舗装切断 As m	舗装切断 Co	舗装取壊し 幅 m	舗装取壊し 厚み m	舗装取壊し 数量 m3	表層・下層 幅 m	表層・下層 数量 m2	上層 幅 m	上層 数量 m2	下層 幅 m	下層 数量 m2	本復旧 敷砂利 幅 m	敷砂利 数量 m2	備考
H54	T4-36																	
計																		
道路種別								舗装取壊し										
数量								Co取壊し										

取付管数量計算書　（その１）

路線番号　H55　　（非補助）　　山田南地区 真泥２工区

路線名	家屋番号	土工延長 掘削機種	土工延長 道路種別	土工延長 Ⅰ型 H=0.6 m	土工延長 Ⅱ型 H=1.29 m	土留工 軽量鋼矢板 ﾀｲﾌﾟ	土留工 軽量鋼矢板 延長 m	取付管管材 管径	総延長 m	控除延長 m	取付管実延長 m	マルチ用支管 個	本管自在継手 個	曲管 15° 個	曲管 30° 個	曲管 45° 個	曲管 60° 個	自在曲管 0° 個	自在曲管 15° 個	自在曲管 30° 個	自在曲管 45° 個	自在曲管 60° 個	支管 本管管径	支管 90° 支管	支管 60° 自在	異径ｿｹｯﾄ 個	ﾏﾝﾎｰﾙ接合材 種別	ﾏﾝﾎｰﾙ接合材 数量 個
H55	T4-44		B-5		2.00	A-Ⅰ	2.00	φ100	3.90	0.08	3.82							1									A1号	1
計					2.00		2.00		3.90	0.08	3.82							1										1
工種別 数量			B-5		2.00	A-Ⅰ	2.00	φ 50															φ100				1号	
								φ 75															φ150				0号	
								φ100	3.90	0.08	3.82							1					φ200				A1号	1
								φ150															φ250				塩ビ	
																							φ300					
																					支管φ150		φ150					
																					支管φ150		φ200					
																					支管φ150		φ250					
																					支管φ150		φ300					

取付管数量計算書　（その２）

路線番号　H55　　（非補助）　山田南地区 真泥２工区

路線名	家屋番号	数量 延長 L m	道路種別	掘削機種	仮復旧 舗装切断 As m	舗装切断 Co	舗装取壊し 幅 m	舗装取壊し 厚み m	舗装取壊し 数量 m3	表層・下層 幅 m	表層・下層 数量 m2	上層 幅 m	上層 数量 m2	下層 幅 m	下層 数量 m2	本復旧 敷砂利 幅 m	敷砂利 数量 m2	備考
H55	T4-44	2.00	B-5		4.00		1.00	0.05	0.10	1.00	2.0							
計		2.00			4.00				0.10		2.0							
道路種別			B-5		4.00			舗装取壊し		B-5	2.0			B-5				
									0.10									
								Co取壊し										
数量																		

取付管数量計算書　（その１）

路線番号　H56　　（非補助）　　山田南地区 真泥２工区

路線名	家屋番号	土工延長 掘削機種	土工延長 道路種別	土工延長 Ⅰ型 H=0.6 m	土工延長 Ⅱ型 H=1.29 m	土留工 軽量鋼矢板 タイプ	土留工 軽量鋼矢板 延長 m	取付管管材 管径	総延長 m	控除延長 m	取付管実延長 m	マルチ用支管 個	本管自在継手 個	曲管 15° 個	曲管 30° 個	曲管 45° 個	曲管 60° 個	自在曲管 0° 個	自在曲管 15° 個	自在曲管 30° 個	自在曲管 45° 個	自在曲管 60° 個	支管 本管管径	支管 90° 支管	支管 60° 自在	異径ソケット 個	マンホール接合材 種別	マンホール接合材 数量 個
H56	T4-43-2		C-6	0.40				φ100	1.10	0.24	0.86							1								1		
計				0.40					1.10	0.24	0.86							1								1		
工種別 数量			C-6	0.40		A-Ⅰ		φ 50															φ100			1	１号	
								φ 75															φ150				０号	
								φ100	1.10	0.24	0.86							1					φ200				A1号	
								φ150															φ250				塩ビ	
																							φ300					
																					支管φ150		φ150					
																					支管φ150		φ200					
																					支管φ150		φ250					
																					支管φ150		φ300					

取付管数量計算書　（その２）

路線番号　H56　　（非補助）　山田南地区 真泥２工区

路線名	家屋番号	数量 延長 L m	道路種別	掘削機種	仮復旧 舗装切断 As m	舗装切断 Co	舗装取壊し 幅 m	舗装取壊し 厚み m	舗装取壊し 数量 m3	表層・下層 幅 m	表層・下層 数量 m2	上層 幅 m	上層 数量 m2	下層 幅 m	下層 数量 m2	本復旧 敷砂利 幅 m	本復旧 敷砂利 数量 m2	備考
H56	T4-43-2	0.40	C-6											0.60	0.2	1.20	0.5	舗装復旧は本復旧工にて計上
計		0.40													0.2		0.5	

道路種別 数量																
	C-6					舗装取壊し	C-6				C-6	0.2			
						Co取壊し									

取付管数量計算書　（その１）

路線番号　H59　　（非補助）　　山田南地区 真泥２工区

路線名	家屋番号	土工延長 掘削機種	土工延長 道路種別	土工延長 Ⅰ型 H=0.6 m	土工延長 Ⅱ型 H=1.29 m	土留工 軽量鋼矢板 タイプ	土留工 軽量鋼矢板 延長 m	取付管管材 管径	総延長 m	控除延長 m	取付管実延長 m	マルチ用支管 個	本管自在継手 個	曲管 15° 個	曲管 30° 個	曲管 45° 個	曲管 60° 個	自在曲管 0° 個	自在曲管 15° 個	自在曲管 30° 個	自在曲管 45° 個	自在曲管 60° 個	支管 本管管径	支管 90° 支管	支管 60° 自在	異径ソケット 個	マンホール接合材 種別	マンホール接合材 数量 個
H59	T4-45		B-5	2.70				φ100	3.40	0.24	3.16							1								1		
計				2.70					3.40	0.24	3.16							1								1		
工種別 数量			B-5	2.70		A-Ⅰ		φ 50															φ100			1	１号	
								φ 75															φ150				０号	
								φ100	3.40	0.24	3.16							1					φ200				A1号	
								φ150															φ250				塩ビ	
																							φ300					
																					支管φ150		φ150					
																					支管φ150		φ200					
																					支管φ150		φ250					
																					支管φ150		φ300					

取付管数量計算書　（その２）

路線番号　H59　　（非補助）　山田南地区 真泥２工区

路線名	家屋番号	数量 延長 L m	道路種別	掘削機種	仮復旧 舗装切断 As m	舗装切断 Co	舗装取壊し 幅 m	舗装取壊し 厚み m	舗装取壊し 数量 m3	表層・下層 幅 m	表層・下層 数量 m2	上層 幅 m	上層 数量 m2	下層 幅 m	下層 数量 m2	本復旧 敷砂利 幅 m	敷砂利 数量 m2	備考
H59	T4-45	2.70	B-5		5.40		0.60	0.05	0.08	0.60	1.6							
計		2.70			5.40				0.08		1.6							

道路種別 数量																
	B-5		5.40			舗装取壊し		B-5	1.6			B-5				
							0.08									
						Co取壊し										

取付管数量計算書　（その１）

路線番号　H60　　（非補助）　　山田南地区 真泥２工区

路線名	家屋番号	土工延長 掘削機種	土工延長 道路種別	土工延長 Ⅰ型 H=0.6 m	土工延長 Ⅱ型 H=1.29 m	土留工 軽量鋼矢板 ﾀｲﾌﾟ	土留工 軽量鋼矢板 延長 m	取付管管材 管径	総延長 m	控除延長 m	取付管実延長 m	マルチ用支管 個	本管自在継手 個	曲管 15° 個	曲管 30° 個	曲管 45° 個	曲管 60° 個	自在曲管 0° 個	自在曲管 15° 個	自在曲管 30° 個	自在曲管 45° 個	自在曲管 60° 個	支管 本管管径	支管 90° 支管	支管 60° 自在	異径ｿｹｯﾄ 個	ﾏﾝﾎｰﾙ接合材 種別	ﾏﾝﾎｰﾙ接合材 数量 個
H60	T4-41		B-5	0.30				φ100	0.90	0.32	0.58									1						1		
計				0.30					0.90	0.32	0.58									1						1		
工種別 数量			B-5	0.30		A-Ⅰ		φ 50															φ100			1	１号	
								φ 75															φ150				０号	
								φ100	0.90	0.32	0.58									1			φ200				A1号	
								φ150															φ250				塩ビ	
																							φ300					
																					支管φ150		φ150					
																					支管φ150		φ200					
																					支管φ150		φ250					
																					支管φ150		φ300					

取付管数量計算書　（その２）

路線番号　H60　　（非補助）　山田南地区 真泥２工区

路線名	家屋番号	数量 延長 L m	道路種別	掘削機種	仮復旧 舗装切断 As m	舗装切断 Co	舗装取壊し 幅 m	舗装取壊し 厚み m	舗装取壊し 数量 m3	表層・下層 幅 m	表層・下層 数量 m2	上層 幅 m	上層 数量 m2	下層 幅 m	下層 数量 m2	本復旧 敷砂利 幅 m	敷砂利 数量 m2	備考
H60	T4-41	0.30	B-5		0.60		0.60	0.05	0.01	0.60	0.2							
計		0.30			0.60				0.01		0.2							

道路種別 数量																
		B-5		0.60			舗装取壊し		B-5	0.2			B-5			
								0.01								
							Co取壊し									

取付管数量計算書　（その１）

路線番号　H61　　（非補助）　　山田南地区 真泥２工区

路線名	家屋番号	土工延長 掘削機種	土工延長 道路種別	土工延長 Ⅰ型 H=0.6 m	土工延長 Ⅱ型 H=1.29 m	土留工 軽量鋼矢板 ﾀｲﾌﾟ	土留工 軽量鋼矢板 延長 m	取付管管材 管径	総延長 m	控除延長 m	取付管実延長 m	マルチ用支管 個	本管自在継手 個	曲管 15° 個	曲管 30° 個	曲管 45° 個	曲管 60° 個	自在曲管 0° 個	自在曲管 15° 個	自在曲管 30° 個	自在曲管 45° 個	自在曲管 60° 個	支管 本管管径	支管 90° 支管	支管 60° 自在	異径ｿｹｯﾄ 個	ﾏﾝﾎｰﾙ接合材 種別	ﾏﾝﾎｰﾙ接合材 数量 個
H61	T5-5							φ100	2.20	0.24	1.96							1								1		
計									2.20	0.24	1.96							1								1		
工種別 数量						A-Ⅰ		φ 50															φ100			1	１号	
								φ 75															φ150				０号	
								φ100	2.20	0.24	1.96							1					φ200				A1号	
								φ150															φ250				塩ビ	
																							φ300					
																					支管φ150		φ150					
																					支管φ150		φ200					
																					支管φ150		φ250					
																					支管φ150		φ300					

取付管数量計算書　（その２）

路線番号　H61　　（非補助）　山田南地区 真泥２工区

路線名	家屋番号	数量 延長 L m	道路種別	掘削機種	仮復旧 舗装切断 As m	舗装切断 Co	舗装取壊し 幅 m	舗装取壊し 厚み m	舗装取壊し 数量 m3	表層・下層 幅 m	表層・下層 数量 m2	上層 幅 m	上層 数量 m2	下層 幅 m	下層 数量 m2	本復旧 敷砂利 幅 m	敷砂利 数量 m2	備考
H61	T5-5																	
計																		
道路種別								舗装取壊し										
数量								Co取壊し										

取付管数量計算書　（その１）

路線番号　H62　　（非補助）　　山田南地区 真泥２工区

路線名	家屋番号	土工延長 掘削機種	土工延長 道路種別	土工延長 Ⅰ型 H=0.6 m	土工延長 Ⅱ型 H=1.29 m	土留工 軽量鋼矢板 タイプ	土留工 軽量鋼矢板 延長 m	取付管管材 管径	総延長 m	控除延長 m	取付管実延長 m	マルチ用支管 個	本管自在継手 個	曲管 15° 個	曲管 30° 個	曲管 45° 個	曲管 60° 個	自在曲管 0° 個	自在曲管 15° 個	自在曲管 30° 個	自在曲管 45° 個	自在曲管 60° 個	支管 本管管径	支管 90° 支管	支管 60° 自在	異径ソケット 個	マンホール接合材 種別	マンホール接合材 数量 個
H62	T4-39							φ100	0.80	0.53	0.27				1					1						1		
計									0.80	0.53	0.27				1					1						1		
工種別 数量						A-Ⅰ		φ 50															φ100			1	１号	
								φ 75															φ150				０号	
								φ100	0.80	0.53	0.27				1					1			φ200				A1号	
								φ150															φ250				塩ビ	
																							φ300					
																					支管φ150		φ150					
																					支管φ150		φ200					
																					支管φ150		φ250					
																					支管φ150		φ300					

取付管数量計算書　（その２）

路線番号　H62　　（非補助）　山田南地区 真泥２工区

路線名	家屋番号	数量 延長 L m	道路種別	掘削機種	仮復旧 舗装切断 As m	舗装切断 Co	舗装取壊し 幅 m	舗装取壊し 厚み m	舗装取壊し 数量 m3	表層・下層 幅 m	表層・下層 数量 m2	上層 幅 m	上層 数量 m2	下層 幅 m	下層 数量 m2	本復旧 敷砂利 幅 m	敷砂利 数量 m2	備考
H62	T4-39																	
計																		
道路種別								舗装取壊し										
数量								Co取壊し										

取付管数量計算書　（その１）

路線番号　　単独　　（単独）　　山田南地区 真泥２工区

路線名	家屋番号	土工延長 掘削機種	土工延長 道路種別	土工延長 Ⅰ型 H=0.6 m	土工延長 Ⅱ型 H=1.29 m	土留工 軽量鋼矢板 タイプ	土留工 軽量鋼矢板 延長 m	取付管管材 管径	総延長 m	控除延長 m	取付管実延長 m	マルチ用支管 個	本管自在継手 個	曲管 15° 個	曲管 30° 個	曲管 45° 個	曲管 60° 個	自在曲管 0° 個	自在曲管 15° 個	自在曲管 30° 個	自在曲管 45° 個	自在曲管 60° 個	支管 本管管径	支管 90° 支管	支管 60° 自在	異径ソケット 個	マンホール接合材 種別	マンホール接合材 数量 個
単独 S48	T4-25-2		C-5	1.00				φ100	1.70	0.36	1.34					1		1					φ150	1				
S51	T4-32-1							φ100	2.40	0.35	2.05				1				1				φ150	1				
S53	T4-35-2		B-5	1.20				φ100	3.00	0.36	2.64					1		1					φ150	1				
S54	T4-43-1		B-5	2.40				φ100	5.70	0.36	5.34					1		1					φ150	1				
計				4.60					12.80	1.43	11.37				1	3		3	1					4				
工種別 数量			B-5	3.60		A-Ⅰ		φ 50															φ100				1号	
			C-5	1.00				φ 75															φ150	4			0号	
								φ100	12.80	1.43	11.37				1	3		3	1				φ200				A1号	
								φ150															φ250				塩ビ	
																							φ300					
																					支管φ150		φ150					
																					支管φ150		φ200					
																					支管φ150		φ250					
																					支管φ150		φ300					

取付管数量計算書　（その２）

路線番号　　単独　　（単独）　　山田南地区 真泥２工区

路線名	家屋番号	数量 延長 L m	道路種別	掘削機種	仮復旧 舗装切断 As m	舗装切断 Co	舗装取壊し 幅 m	舗装取壊し 厚み m	舗装取壊し 数量 m3	表層・下層 幅 m	表層・下層 数量 m2	上層 幅 m	上層 数量 m2	下層 幅 m	下層 数量 m2	本復旧 敷砂利 幅 m	敷砂利 数量 m2	備考
単独 S48	T4-25-2	1.00	C-5			2.00	0.60	0.10	0.06									
S51	T4-32-1																	
S53	T4-35-2	1.20	B-5		2.40		0.60	0.05	0.04	0.60	0.7							
S54	T4-43-1	2.40	B-5		4.80		0.60	0.05	0.07	0.60	1.4							
計		4.60			7.20	2.00			0.17		2.1							
道路種別			B-5		7.20			舗装取壊し		B-5	2.1			B-5				
			C-5			2.00			0.11	C-5				C-5				
数量								Co取壊し										
									0.06									

公共汚水桝数量計算書　路線番号　H49　(非補助)　山田南地区 真泥２工区

路線名	家屋番号	汚水桝タイプ	掘削機種	土工 掘削	土工 埋戻	土工 残土処分	土工 基盤整形	土工 砂基礎 砂S1	土工 砂基礎 砂S2	仮設工 軽量鋼矢板 ﾀｲﾌﾟ	仮設工 軽量鋼矢板 延長	公共汚水桝 インバート桝径	公共汚水桝 インバート 普通	公共汚水桝 立管	公共汚水桝 汚水桝蓋 荷重	公共汚水桝 汚水桝蓋 塩ビ	公共汚水桝 汚水桝蓋 鋳鉄	公共汚水桝 汚水桝蓋 砕石	公共汚水桝 桝保護Co 18-8-25	公共汚水桝 桝保護As t=0.03	公共汚水桝 塩ビ桝設置工 ≦1.0	公共汚水桝 塩ビ桝設置工 ≦1.5	公共汚水桝 塩ビ桝設置工 ≦2.0	公共汚水桝 塩ビ桝設置工 ≦2.5	公共汚水桝 塩ビ桝設置工 ≦3.0	公共汚水桝 塩ビ桝設置工 ≦3.5	備考
				m3	m3	m3	m2	m3	m3		m		個	m		枚	枚	m3	m3	m2	ヶ所	ヶ所	ヶ所	ヶ所	ヶ所	ヶ所	
H49	T4-24	1100-B		0.72	0.44	0.28		0.06	0.11			φ300	1	0.80	T- 8t		1	0.05				1					
	〃																										
計				0.72	0.44	0.28		0.06	0.11				1	0.80			1	0.05				1					
種別毎の数量				0.72	0.44	0.28		0.06	0.11	A-Ⅰ		φ300	1	0.80	T- 2t												
												φ200			T- 8t		1										
												φ750			T-14t												
															T-25t												

公共汚水桝数量計算書　路線番号　H50　(非補助)　山田南地区 真泥２工区

路線名	家屋番号	汚水桝タイプ	掘削機種	土工 掘削	土工 埋戻	土工 残土処分	土工 基盤整形	土工 砂基礎 砂S1	土工 砂基礎 砂S2	仮設工 軽量鋼矢板 ﾀｲﾌﾟ	仮設工 軽量鋼矢板 延長	公共汚水桝 インバート桝径	公共汚水桝 インバート桝 普通	公共汚水桝 立管	公共汚水桝 汚水桝蓋 荷重	公共汚水桝 汚水桝蓋 塩ビ	公共汚水桝 汚水桝蓋 鋳鉄	公共汚水桝 汚水桝蓋 砕石	公共汚水桝 桝保護Co 18-8-25	公共汚水桝 桝保護As t=0.03	公共汚水桝 塩ビ桝設置工 ≦1.0	公共汚水桝 塩ビ桝設置工 ≦1.5	公共汚水桝 塩ビ桝設置工 ≦2.0	公共汚水桝 塩ビ桝設置工 ≦2.5	公共汚水桝 塩ビ桝設置工 ≦3.0	公共汚水桝 塩ビ桝設置工 ≦3.5	備考
				m3	m3	m3	m2	m3	m3		m		個	m		枚	枚	m3	m3	m2	ヶ所	ヶ所	ヶ所	ヶ所	ヶ所	ヶ所	
H50	T4-25-1	600-A		0.42	0.20	0.22		0.06	0.11			φ300	1	0.40	T- 2t	1					1						
計				0.42	0.20	0.22		0.06	0.11				1	0.40		1					1						
種別毎の数量				0.42	0.20	0.22		0.06	0.11	A-Ⅰ		φ300	1	0.40	T- 2t	1											
												φ200			T- 8t												
												φ750			T-14t												
															T-25t												

公共汚水桝数量計算書　路線番号　H51　(非補助)　山田南地区 真泥２工区

路線名	家屋番号	汚水桝タイプ	掘削機種	土工 掘削	土工 埋戻	土工 残土処分	土工 基盤整形	土工 砂基礎 砂S1	土工 砂基礎 砂S2	仮設工 軽量鋼矢板 ﾀｲﾌﾟ	仮設工 軽量鋼矢板 延長	公共汚水桝 インバート桝径	公共汚水桝 インバート桝 普通	公共汚水桝 立管	公共汚水桝 汚水桝蓋 荷重	公共汚水桝 汚水桝蓋 塩ビ	公共汚水桝 汚水桝蓋 鋳鉄	公共汚水桝 汚水桝蓋 砕石	公共汚水桝 桝保護Co 18-8-25	公共汚水桝 桝保護As t=0.03	公共汚水桝 塩ビ桝設置工 ≦1.0	公共汚水桝 塩ビ桝設置工 ≦1.5	公共汚水桝 塩ビ桝設置工 ≦2.0	公共汚水桝 塩ビ桝設置工 ≦2.5	公共汚水桝 塩ビ桝設置工 ≦3.0	公共汚水桝 塩ビ桝設置工 ≦3.5	備考
				m3	m3	m3	m2	m3	m3		m		個	m		枚	枚	m3	m3	m2	ヶ所	ヶ所	ヶ所	ヶ所	ヶ所	ヶ所	
H51	T4-32-2	800-B		0.54	0.29	0.25		0.06	0.11			φ300	1	0.50	T- 8t		1	0.05	0.05		1						
計				0.54	0.29	0.25		0.06	0.11				1	0.50			1	0.05	0.05		1						
種別毎の数量				0.54	0.29	0.25		0.06	0.11	A-Ⅰ		φ300	1	0.50	T- 2t												
												φ200			T- 8t		1										
												φ750			T-14t												
															T-25t												

公共汚水桝数量計算書　路線番号　H52　(非補助)　山田南地区 真泥２工区

路線名	家屋番号	汚水桝タイプ	掘削機種	土工 掘削	土工 埋戻	土工 残土処分	土工 基盤整形	土工 砂基礎 砂S1	土工 砂基礎 砂S2	仮設工 軽量鋼矢板 ﾀｲﾌﾟ	仮設工 軽量鋼矢板 延長	公共汚水桝 インバート桝径	公共汚水桝 インバート桝 普通	公共汚水桝 立管	公共汚水桝 汚水桝蓋 荷重	公共汚水桝 汚水桝蓋 塩ビ	公共汚水桝 汚水桝蓋 鋳鉄	公共汚水桝 汚水桝蓋 砕石	公共汚水桝 桝保護Co 18-8-25	公共汚水桝 桝保護As t=0.03	公共汚水桝 塩ビ桝設置工 ≦1.0	公共汚水桝 塩ビ桝設置工 ≦1.5	公共汚水桝 塩ビ桝設置工 ≦2.0	公共汚水桝 塩ビ桝設置工 ≦2.5	公共汚水桝 塩ビ桝設置工 ≦3.0	公共汚水桝 塩ビ桝設置工 ≦3.5	備考
				m3	m3	m3	m2	m3	m3		m		個	m		枚	枚	m3	m3	m2	ヶ所	ヶ所	ヶ所	ヶ所	ヶ所	ヶ所	
H52	T4-31	900-A		0.60	0.36	0.24		0.06	0.11			φ300	1	0.70	T- 2t	1			0.05		1						
計				0.60	0.36	0.24		0.06	0.11				1	0.70		1			0.05		1						
種別毎の数量				0.60	0.36	0.24		0.06	0.11	A-Ⅰ		φ300	1	0.70	T- 2t	1											
												φ200			T- 8t												
												φ750			T-14t												
															T-25t												

公共汚水桝数量計算書　路線番号　H53　(非補助)　山田南地区 真泥２工区

路線名	家屋番号	汚水桝タイプ	掘削機種	土工 掘削	土工 埋戻	土工 残土処分	土工 基盤整形	土工 砂基礎 砂S1	土工 砂基礎 砂S2	仮設工 軽量鋼矢板 タイプ	仮設工 軽量鋼矢板 延長	公共汚水桝 インバート桝径	公共汚水桝 インバート桝 普通	公共汚水桝 立管	公共汚水桝 汚水桝蓋 荷重	公共汚水桝 汚水桝蓋 塩ビ	公共汚水桝 汚水桝蓋 鋳鉄	公共汚水桝 汚水桝蓋 砕石	公共汚水桝 桝保護Co 18-8-25	公共汚水桝 桝保護As t=0.03	公共汚水桝 塩ビ桝設置工 ≦1.0	公共汚水桝 塩ビ桝設置工 ≦1.5	公共汚水桝 塩ビ桝設置工 ≦2.0	公共汚水桝 塩ビ桝設置工 ≦2.5	公共汚水桝 塩ビ桝設置工 ≦3.0	公共汚水桝 塩ビ桝設置工 ≦3.5	備考
				m3	m3	m3	m2	m3	m3		m		個	m		枚	枚	m3	m3	m2	ヶ所	ヶ所	ヶ所	ヶ所	ヶ所	ヶ所	
H53	T4-46	1200-A		0.78	0.51	0.27		0.06	0.11			φ300	1	1.00	T- 2t	1						1					
計				0.78	0.51	0.27		0.06	0.11				1	1.00		1						1					
種別毎の数量				0.78	0.51	0.27		0.06	0.11	A-Ⅰ		φ300	1	1.00	T- 2t	1											
												φ200			T- 8t												
												φ750			T-14t												
															T-25t												

公共汚水桝数量計算書　路線番号　H54　(非補助)　山田南地区 真泥２工区

路線名	家屋番号	汚水桝タイプ	掘削機種	土工 掘削	土工 埋戻	土工 残土処分	土工 基盤整形	土工 砂基礎 砂S1	土工 砂基礎 砂S2	仮設工 軽量鋼矢板 ﾀｲﾌﾟ	仮設工 軽量鋼矢板 延長	公共汚水桝 インバート桝径	公共汚水桝 インバート桝 普通	公共汚水桝 立管	公共汚水桝 汚水桝蓋 荷重	公共汚水桝 汚水桝蓋 塩ビ	公共汚水桝 汚水桝蓋 鋳鉄	公共汚水桝 汚水桝蓋 砕石	公共汚水桝 桝保護Co 18-8-25	公共汚水桝 桝保護As t=0.03	公共汚水桝 塩ビ桝設置工 ≦1.0	公共汚水桝 塩ビ桝設置工 ≦1.5	公共汚水桝 塩ビ桝設置工 ≦2.0	公共汚水桝 塩ビ桝設置工 ≦2.5	公共汚水桝 塩ビ桝設置工 ≦3.0	公共汚水桝 塩ビ桝設置工 ≦3.5	備考
				m3	m3	m3	m2	m3	m3		m		個	m		枚	枚	m3	m3	m2	ヶ所	ヶ所	ヶ所	ヶ所	ヶ所	ヶ所	
H54	T4-36	1300-A		0.84	0.57	0.27		0.06	0.11			φ300	1	1.10	T- 2t	1						1					
計				0.84	0.57	0.27		0.06	0.11				1	1.10		1						1					
種別毎の数量				0.84	0.57	0.27		0.06	0.11	A-Ⅰ		φ300	1	1.10	T- 2t	1											
												φ200			T- 8t												
												φ750			T-14t												
															T-25t												

公共汚水桝数量計算書　路線番号　H55　(非補助)　山田南地区 真泥２工区

路線名	家屋番号	汚水桝タイプ	掘削機種	土工 掘削	土工 埋戻	土工 残土処分	土工 基盤整形	土工 砂基礎 砂S1	土工 砂基礎 砂S2	仮設工 軽量鋼矢板 タイプ	仮設工 軽量鋼矢板 延長	公共汚水桝 インバート桝径	公共汚水桝 インバート 普通	公共汚水桝 立管	公共汚水桝 汚水桝蓋 荷重	公共汚水桝 汚水桝蓋 塩ビ	公共汚水桝 汚水桝蓋 鋳鉄	公共汚水桝 汚水桝蓋 砕石	公共汚水桝 桝保護Co 18-8-25	公共汚水桝 桝保護As t=0.03	公共汚水桝 塩ビ桝設置工 ≦1.0	公共汚水桝 塩ビ桝設置工 ≦1.5	公共汚水桝 塩ビ桝設置工 ≦2.0	公共汚水桝 塩ビ桝設置工 ≦2.5	公共汚水桝 塩ビ桝設置工 ≦3.0	公共汚水桝 塩ビ桝設置工 ≦3.5	備考
				m3	m3	m3	m2	m3	m3		m		個	m		枚	枚	m3	m3	m2	ヶ所	ヶ所	ヶ所	ヶ所	ヶ所	ヶ所	
H55	T4-44	1000-B		0.66	0.39	0.27		0.06	0.11			φ300	1	0.70	T- 8t		1	0.05	0.05		1						
計				0.66	0.39	0.27		0.06	0.11				1	0.70			1	0.05	0.05		1						
種別毎の数量				0.66	0.39	0.27		0.06	0.11	A-Ⅰ		φ300	1	0.70	T- 2t												
												φ200			T- 8t		1										
												φ750			T-14t												
															T-25t												

公共汚水桝数量計算書　路線番号　H56　(非補助)　山田南地区 真泥２工区

路線名	家屋番号	汚水桝タイプ	掘削機種	土工 掘削	土工 埋戻	土工 残土処分	土工 基盤整形	土工 砂基礎 砂S1	土工 砂基礎 砂S2	仮設工 軽量鋼矢板 ﾀｲﾌﾟ	仮設工 軽量鋼矢板 延長	公共汚水桝 インバート桝径	公共汚水桝 インバート桝 普通	公共汚水桝 立管	公共汚水桝 汚水桝蓋 荷重	公共汚水桝 汚水桝蓋 塩ビ	公共汚水桝 汚水桝蓋 鋳鉄	公共汚水桝 汚水桝蓋 砕石	公共汚水桝 桝保護Co 18-8-25	公共汚水桝 桝保護As t=0.03	公共汚水桝 塩ビ桝設置工 ≦1.0	公共汚水桝 塩ビ桝設置工 ≦1.5	公共汚水桝 塩ビ桝設置工 ≦2.0	公共汚水桝 塩ビ桝設置工 ≦2.5	公共汚水桝 塩ビ桝設置工 ≦3.0	公共汚水桝 塩ビ桝設置工 ≦3.5	備考
				m3	m3	m3	m2	m3	m3		m		個	m		枚	枚	m3	m3	m2	ヶ所	ヶ所	ヶ所	ヶ所	ヶ所	ヶ所	
H56	T4-43-2	600-A		0.42	0.20	0.22		0.06	0.11			φ300	1	0.40	T- 2t	1			0.05		1						
計				0.42	0.20	0.22		0.06	0.11				1	0.40		1			0.05		1						
種別毎の数量				0.42	0.20	0.22		0.06	0.11	A-Ⅰ		φ300	1	0.40	T- 2t	1											
												φ200			T- 8t												
												φ750			T-14t												
															T-25t												

公共汚水桝数量計算書　路線番号　H59　(非補助)　山田南地区 真泥２工区

路線名	家屋番号	汚水桝タイプ	掘削機種	土工 掘削	土工 埋戻	土工 残土処分	土工 基盤整形	土工 砂基礎 砂S1	土工 砂基礎 砂S2	仮設工 軽量鋼矢板 ﾀｲﾌﾟ	仮設工 軽量鋼矢板 延長	公共汚水桝 インバート桝径	公共汚水桝 インバート 普通	公共汚水桝 立管	公共汚水桝 汚水桝蓋 荷重	公共汚水桝 汚水桝蓋 塩ビ	公共汚水桝 汚水桝蓋 鋳鉄	公共汚水桝 汚水桝蓋 砕石	公共汚水桝 桝保護Co 18-8-25	公共汚水桝 桝保護As t=0.03	公共汚水桝 塩ビ桝設置工 ≦1.0	公共汚水桝 塩ビ桝設置工 ≦1.5	公共汚水桝 塩ビ桝設置工 ≦2.0	公共汚水桝 塩ビ桝設置工 ≦2.5	公共汚水桝 塩ビ桝設置工 ≦3.0	公共汚水桝 塩ビ桝設置工 ≦3.5	備考
				m3	m3	m3	m2	m3	m3		m		個	m		枚	枚	m3	m3	m2	ヶ所	ヶ所	ヶ所	ヶ所	ヶ所	ヶ所	
H59	T4-45	800-A		0.54	0.31	0.23		0.06	0.11			φ300	1	0.60	T- 2t	1					1						
計				0.54	0.31	0.23		0.06	0.11				1	0.60		1					1						
種別毎の数量				0.54	0.31	0.23		0.06	0.11	A-Ⅰ		φ300	1	0.60	T- 2t	1											
												φ200			T- 8t												
												φ750			T-14t												
															T-25t												

公共汚水桝数量計算書　路線番号　H60　(非補助)　山田南地区 真泥２工区

路線名	家屋番号	汚水桝タイプ	掘削機種	土工 掘削	土工 埋戻	土工 残土処分	土工 基盤整形	土工 砂基礎 砂S1	土工 砂基礎 砂S2	仮設工 軽量鋼矢板 ﾀｲﾌﾟ	仮設工 軽量鋼矢板 延長	公共汚水桝 インバート桝径	公共汚水桝 インバート桝 普通	公共汚水桝 立管	公共汚水桝 汚水桝蓋 荷重	公共汚水桝 汚水桝蓋 塩ビ	公共汚水桝 汚水桝蓋 鋳鉄	公共汚水桝 汚水桝蓋 砕石	公共汚水桝 桝保護Co 18-8-25	公共汚水桝 桝保護As t=0.03	公共汚水桝 塩ビ桝設置工 ≦1.0	公共汚水桝 塩ビ桝設置工 ≦1.5	公共汚水桝 塩ビ桝設置工 ≦2.0	公共汚水桝 塩ビ桝設置工 ≦2.5	公共汚水桝 塩ビ桝設置工 ≦3.0	公共汚水桝 塩ビ桝設置工 ≦3.5	備考
				m3	m3	m3	m2	m3	m3		m		個	m		枚	枚	m3	m3	m2	ヶ所	ヶ所	ヶ所	ヶ所	ヶ所	ヶ所	
H60	T4-41	600-A		0.42	0.20	0.22		0.06	0.11			φ300	1	0.40	T- 2t	1			0.05		1						
計				0.42	0.20	0.22		0.06	0.11				1	0.40		1			0.05		1						
種別毎の数量				0.42	0.20	0.22		0.06	0.11	A-Ⅰ		φ300	1	0.40	T- 2t	1											
												φ200			T- 8t												
												φ750			T-14t												
															T-25t												

公共汚水桝数量計算書　路線番号　H61　(非補助)　山田南地区 真泥２工区

路線名	家屋番号	汚水桝タイプ	掘削機種	土工 掘削	土工 埋戻	土工 残土処分	土工 基盤整形	土工 砂基礎 砂S1	土工 砂基礎 砂S2	仮設工 軽量鋼矢板 ﾀｲﾌﾟ	仮設工 軽量鋼矢板 延長	公共汚水桝 インバート桝径	公共汚水桝 インバート 普通	公共汚水桝 立管	公共汚水桝 汚水桝蓋 荷重	公共汚水桝 汚水桝蓋 塩ビ	公共汚水桝 汚水桝蓋 鋳鉄	公共汚水桝 汚水桝蓋 砕石	公共汚水桝 桝保護Co 18-8-25	公共汚水桝 桝保護As t=0.03	公共汚水桝 塩ビ桝設置工 ≦1.0	公共汚水桝 塩ビ桝設置工 ≦1.5	公共汚水桝 塩ビ桝設置工 ≦2.0	公共汚水桝 塩ビ桝設置工 ≦2.5	公共汚水桝 塩ビ桝設置工 ≦3.0	公共汚水桝 塩ビ桝設置工 ≦3.5	備考
				m3	m3	m3	m2	m3	m3		m		個	m		枚	枚	m3	m3	m2	ヶ所	ヶ所	ヶ所	ヶ所	ヶ所	ヶ所	
H61	T5-5	900-B		0.60	0.34	0.26		0.06	0.11			φ300	1	0.60	T- 8t		1	0.05			1						
計				0.60	0.34	0.26		0.06	0.11				1	0.60			1	0.05			1						
種別毎の数量				0.60	0.34	0.26		0.06	0.11	A-Ⅰ		φ300	1	0.60	T- 2t												
												φ200			T- 8t		1										
												φ750			T-14t												
															T-25t												

公共汚水桝数量計算書　路線番号　H62　(非補助)　山田南地区 真泥２工区

路線名	家屋番号	汚水桝タイプ	掘削機種	土工 掘削	土工 埋戻	土工 残土処分	土工 基盤整形	土工 砂基礎 砂S1	土工 砂基礎 砂S2	仮設工 軽量鋼矢板 ﾀｲﾌﾟ	仮設工 軽量鋼矢板 延長	公共汚水桝 インバート桝径	公共汚水桝 インバート桝 普通	公共汚水桝 立管	公共汚水桝 汚水桝蓋 荷重	公共汚水桝 汚水桝蓋 塩ビ	公共汚水桝 汚水桝蓋 鋳鉄	公共汚水桝 汚水桝蓋 砕石	公共汚水桝 桝保護Co 18-8-25	公共汚水桝 桝保護As t=0.03	公共汚水桝 塩ビ桝設置工 ≦1.0	公共汚水桝 塩ビ桝設置工 ≦1.5	公共汚水桝 塩ビ桝設置工 ≦2.0	公共汚水桝 塩ビ桝設置工 ≦2.5	公共汚水桝 塩ビ桝設置工 ≦3.0	公共汚水桝 塩ビ桝設置工 ≦3.5	備考
				m3	m3	m3	m2	m3	m3		m		個	m		枚	枚	m3	m3	m2	ヶ所	ヶ所	ヶ所	ヶ所	ヶ所	ヶ所	
H62	T4-39	800-B		0.54	0.29	0.25		0.06	0.11			φ300	1	0.50	T- 8t		1	0.05			1						
計				0.54	0.29	0.25		0.06	0.11				1	0.50			1	0.05			1						
種別毎の数量				0.54	0.29	0.25		0.06	0.11	A-Ⅰ		φ300	1	0.50	T- 2t												
												φ200			T- 8t		1										
												φ750			T-14t												
															T-25t												

公共汚水桝数量計算書　路線番号　単独　(単独)　山田南地区 真泥２工区

路線名	家屋番号	汚水桝タイプ	掘削機種	土工 掘削	土工 埋戻	土工 残土処分	土工 基盤整形	土工 砂基礎 砂S1	土工 砂基礎 砂S2	仮設工 軽量鋼矢板 ﾀｲﾌﾟ	仮設工 軽量鋼矢板 延長	公共汚水桝 インバート桝径	公共汚水桝 インバート 普通	公共汚水桝 立管	公共汚水桝 汚水桝蓋 荷重	公共汚水桝 汚水桝蓋 塩ビ	公共汚水桝 汚水桝蓋 鋳鉄	公共汚水桝 汚水桝蓋 砕石	公共汚水桝 桝保護Co 18-8-25	公共汚水桝 桝保護As t=0.03	公共汚水桝 塩ビ桝設置工 ≦1.0	公共汚水桝 塩ビ桝設置工 ≦1.5	公共汚水桝 塩ビ桝設置工 ≦2.0	公共汚水桝 塩ビ桝設置工 ≦2.5	公共汚水桝 塩ビ桝設置工 ≦3.0	公共汚水桝 塩ビ桝設置工 ≦3.5	備考
				m3	m3	m3	m2	m3	m3		m		個	m		枚	枚	m3	m3	m2	ヶ所	ヶ所	ヶ所	ヶ所	ヶ所	ヶ所	
単独 S48	T4-25-2	1300-A		0.84	0.57	0.27		0.06	0.11			φ300	1	1.10	T- 2t	1						1					
S51	T4-32-1	600-A		0.42	0.20	0.22		0.06	0.11			φ300	1	0.40	T- 2t	1			0.05		1						
S53	T4-35-2	600-A		0.42	0.20	0.22		0.06	0.11			φ300	1	0.40	T- 2t	1			0.05		1						
S54	T4-43-1	700-A		0.48	0.25	0.23		0.06	0.11			φ300	1	0.50	T- 2t	1					1						
計				2.16	1.22	0.94		0.24	0.44				4	2.40		4			0.10		3	1					
種別毎の数量				2.16	1.22	0.94		0.24	0.44	A-Ⅰ		φ300	4	2.40	T- 2t	4											
												φ200			T- 8t												
												φ750			T-14t												
															T-25t												

仕　　様　　書

共　通　仕　様　書

共通仕様書は、三重県発行の三重県公共工事共通仕様書（平成２８年７月）よるものとする。

但し、共通仕様書について 「第１偏、第１章 総則 三重県」を　**伊賀市**　に置きかえる。

以上とするが、検査基準に於いても三重県土木工事検査基準並びに「農業集落排水施設検査・施工管理指標（案）」によるものとする。

特　別　仕　様　書

（管路施設工事）

第１章　総　　則

農業集落排水施設整備事業　山田南地区 真泥２工区　　管路施設工事の施工に当たっては、「三重県公共工事共通仕様書」（共通仕様書）によるほか本特別仕様書によるものとする。

第２章　現場条件

１．公道下に埋設する工事

（１）管路を公道下に埋設する区間及び工事期間中の当該道路の交通対策については、標識・安全施設の設置、誘導員の配置等を十分に実施し、安全対策に万全を期すなど工事の施工に当たっては、これを遵守しなければならない。

この工事における交通管理要員は次のとおり配置しなければならない。

区　　間	誘導員数
	国・県道　：日当たり３人 （誘導員Ａ：１人、Ｂ：２人）
	国道歩道部：日当たり２人 （誘導員Ａ：1人、Ｂ：1人）
K39,K40,K41,K42 S48,S49,S50,S51,S52,S53,S54 S57,S58,S59,S60,S61,S62,S63 H49,H50,H51,H52,H53,H54,H55,H56 H59,H60,H61,H62	市道・その他道路：日当たり２人 （誘導員Ｂ：2人）

注）配置人員数の変更は原則行わないものとする。

（２）公道下の埋設工事の施工に当たっては、工事の着手に先立ち道路管理者・警察署及び消防署に届け出を行い、工程計画・安全対策・生活道路の確保等について十分協議しなければならない。

２．　地下埋設構造物

（１）想定される既設地下埋設構造物は別添の計画平面図の通りである。

（２）工事箇所に存在する地下埋設構造物については監督員と協議の上、試掘等の事前調査を行い、位置・構造・種別について確認し、作業員に至るまで埋設物の全容・取扱い・措置方法等について周知徹底を図り事故防止等適切な施工に努めなければならない。

（３）工事の着手に先立ち、地下埋設構造物等管理者と連絡を取り、十分協調を保つとともに工事前及び必要に応じ工事の各段階において、施工方法・埋設物の防護方法等について協議し、施工しなければならない。

（４）埋設物に近接して実施する作業においては、埋設物に衝撃を与える作業機械を使用しない等、埋設物を損傷しないよう留意しなければならない。

（５）図面に示されている以外の埋設構造物の存在が判明したとき又は、発見したときは、監督員に報告しその指示を受けなければならない。

又、図面に示されている地下埋設物の位置・構造・種別が実際のものと相違する場合についても同様とする。

３．　残土処分及び産業廃棄物

・工事において発生した残土は、処分地未定につき暫定運搬距離として８ｋｍとして計画しているため、処分地の決定にあたっては相互協議する。

・工事の施工に伴って発生する建設廃棄物（コンクリート塊及びアスファルト塊）の処理については「廃棄物の処理及び清掃に関する法律」に基づいて処理するものとする。

４．　公共桝の設置について

・公共桝設置位置について、設計時と施工時の宅内配管及び現場状況に変化が生じ、宅内配管から公共桝への接続が出来ない可能性があるため、公共桝設置前には必ず現地状況の確認を行い監督員の承認を得ること。

第３章　指定仮設

１．　土留工

この工事における土留工の位置、規模、構造は図面に基づき、又これらと同等以上の工法により施工し、道路路盤の損壊の防止及び作業の安全を確保しなければならない。

但し、掘削深が１．５ｍ未満であっても土質・隣接構造物の状況等により、必要と思われる場合は、監督員と協議し施工するものとする。又、土留工の工法については施工計画書に明記すること。

２．　掘削土の一時仮置き等

（１）道路の通行を閉鎖して工事を施工できる場合を除き、公道上では掘削土及び埋戻土は適当な場所に一時仮置し、道路通行を阻害しないようにしなければならない。

（２）埋戻用土又は一時仮置土を耕地上に置土する場合には、事前にシート等を敷き、耕地内に置土等が混入しないように十分配慮しなければならない。

第４章　地元説明会等

１．　地元説明会

請負者は工事施工前及び工事期間中、必要に応じ「地元説明会」等を開催し住民に工事の内容・施工期間・環境対策等を説明してその協力を得るよう努めること。

第５章　再　生　材

・三重県リサイクル製品利用促進条例に基づく認定製品を使用する。

・再生材が使用できない場合の措置（別途協議）

第６章　通水試験等

１．通水試験

管路の水密性及び安全性を監督員の立会を得て確認しなければならない。

２．漏水検査

管路の漏水が認められた場合には、手直し工事を命ずることがある。その場合の手直し工事は、請負者の負担において行うものとする。

第７章　保　　証

・本管路施設の保証期間は、供用開始より１年間とする。

・保証期間中に、請負者の設計・施工・材質及び不良に起因する事故が発生した場合は、請負者の負担で速やかに補修・改造又は取替等を行い、完全なものに復旧しなければならない。また、処理施設が供用開始する際、本管路施設が十分な機能を有していることが必要であるため、供用開始前に下水道課の管路検査を受けること。その際漏水等の不良が判明した場合は完全に復旧しなければならない。

特記仕様書（施工条件明示一覧表）

明示項目	明示事項	条件及び内容
工程関係	☑ 別途工事との工程調整が必要あり	☐ 調整項目（ ☐ 資材等の流用 ☐ 仮設及び工事用道路等の調整 ☐ 建設機械等の調整 ☐ 施工順序の調整 ☐ その他（ ） ☐ 別途協議 ）
	☐ 施工時期、施工時間及び施工方法の制限あり	☐ 制限する工種名（ ） 施工時期及び施工時間（ ） 施工方法（ ）
	☐ 他機関との協議が未完了	☐ 協議が必要な機関名（ ） 協議完了見込み時期（ ）
	☐ 占用物件との工程調整の必要あり	☐ 占用物件名（☐ 電気 ☐ 電話 ☐ 水道 ☐ ガス ☐ その他（ ）） ☑ その他（水道管の移設が同時期に行われるため、工程調整を行うこと。 ）
	☑ その他（水道部と工程調整）	
用地関係	☐ 用地補償物件の未処理箇所あり	☐ 未処理箇所（☐ 別添図 ☐ No. ～No. ☐ 別途協議 ） ☐ 完了見込み時期（ ☐ 平成 年 月頃 ☐ 別途協議 ）
	☐ 仮設ヤードの有無	☐ 仮設ヤード（☐ 官有地 ☐ 民有地 ☐ その他（ ） ☐ 別途協議 ） ☐ 仮設ヤード使用期間（ ） ☐ 仮設ヤードからの運搬距離（Ｌ＝ km）
	☐ その他（ ）	☐ 使用条件・復旧方法（ ） ☐ その他（ ）
公害対策関係	☑ 施工方法の制限あり	☑ 制限項目 （☑ 騒音 ☑ 振動 ☑ 水質 ☑ 粉じん ☑ 排出ガス ☐ その他（ ）） ☐ 施工方法等（☐ 指定工法名（ ） ☐ その他（ ） ☐ 別途協議 ） ☐ 施工時期 （ ）
	☑ 事業損失防止に関する調査あり	☑ 調査項目 （☐ 騒音測定 ☐ 振動測定 ☐ 水質調査 ☐ 近接家屋の事前・事後調査 ☐ 地盤沈下測定 ☐ 地下水位等の測定 ☑ その他（管路工事時に近接者より井戸調査の依頼があれば、水位変動の調査を行うこと。） ☑ 調査方法 （☐ 別途資料 ☐ その他（ ） ☑ 別途協議 ） ☑ 調査費 （☐ 別途資料 ☐ その他（ ） ☑ 別途協議 ）
	☐ その他（ ）	☐ その他（ ）
安全対策関係	☑ 交通安全施設等の指定あり	☑ 交通安全施設等の配置 （☐ 別途図面 ☐ その他（ ） ☐ 別途協議 ） ☑ 交通管理要員の配置 （☐ 別途図面 ☐ その他（ ） ☐ 別途協議 ） ☐ 指定路線 ☐ 指定路線以外 ☑ 配置人員数（２人） （うち交通誘導警備員Ａ（ 人）） （注：配置人員数の変更は原則行わないものとする。但し、指定路線以外で交通誘導警備員Ａが配置できない場合は変更の対象とする。）
	☐ 近接公共施設等に対する制限	☐ 施工時間の制限 ☐ 工法制限あり ・近接公共施設名等 （☐ 鉄道 ☐ 電気 ☐ 電話 ☐ 水道 ☐ ガス ☐ その他（ ）） ・制限を受ける工種 （ ） ・制限内容 （ ）
	☐ 土砂崩落・発破作業に対する防護施設等に指定あり	☐ 安全防護施設等の配置 （☐ 別途図面 ☐ その他（ ） ☐ 別途協議 ） ☐ 保安要員の配置 （☐ 別途図面 ☐ その他（ ） ☐ 別途協議 ）
	☐ イメージアップ経費適用工事	☐ イメージアップの内容（率分）（ ） ☐ イメージアップの内容（積上）（ ）
	☐ その他（ ）	☐ その他（ ）

（注）上記受託業務事項・条件及び内容のレ印当該欄は、作業に当たって制約を受ける事となるので明示する。
明示事項に変更が生じた場合及び明示されていない制約等が発生したときは、発注者と別途協議し適切な措置を講ずるものとする。
別途協議とは、設計・現場説明又は作業打合せ等により協議するものとする。

伊賀市
平成29年度

特記仕様書（施工条件明示一覧表）

明　示　項　目	明　示　事　項	条　件　及　び　内　容
工事用道路関係	☐ 一般道路（搬入路）の使用制限あり ☐ 仮設道路の設置条件あり ☐ その他（　　）	☐ 経路及び使用期間の制限内容　（ ☐ 別途図面　☐ その他（　　）　☐ 別途協議　） ☐ 使用中及び使用後の措置　（ ☐ 別途図面　☐ その他（　　）　☐ 別途協議　） ☐ 用地及び構造　（ ☐ 別途図面　☐ その他（　　）　☐ 別途協議　） ☐ 安全施設　（ ☐ 別途図面　☐ その他（　　）　☐ 別途協議　） ☐ 使用中及び使用後の措置　（ ☐ 別途図面　☐ その他（　　）　☐ 別途協議　） ☐ その他（　　）
仮設備関係	☐ 仮設備の設置条件あり ☐ 仮設物の構造及び施工方法の指定 ☐ その他（　　）	☐ 使用期間及び借地条件　（ ☐ 別添図等　☐ その他（　　）　☐ 別途協議　） ☐ 転用あり（　　回） ☐ 兼用あり（　　） ☐ その他（　　） ☐ 構造及び設計条件　（ ☐ 別添図等　☐ その他（　　）　☐ 別途協議　） ☐ 施工方法（　　） ☐ その他（　　）
残土・産業廃棄物関係	☐ 残土処分（自由処分） ☑ 残土処分（指定処分・他工事流用） ☑ 産業廃棄物の処理条件あり ☑ 提出書類あり ☑ その他（　　）	☐ 残土処分地（☐ 別途資料　☐ その他（　　）　☐ 別途協議　）　運搬距離（L＝　　km） ☑ 処分地の処理条件あり　（ ☐ 押土整地　☑ その他（処分地未定につき相互協議する。暫定運搬距離8km）） ☑ 産業廃棄物の種類　（ ☐ コン塊　☑ アス塊　☐ 木材　☐ 汚泥　☐ その他（　　）） ☑ 産業廃棄物の処分地　（ ☑ 再生処分場（　　）　☐ 最終処分場（　　）　☐ 別添図書 ☐ その他（　　）　☐ 別途協議　） 【注：特段の理由により処分先や運搬距離を明示する場合はその他の項目（　　）に記入のこと。】 ☐ 処分地での処理費　（ ☐ 計上あり（ ☐ 処理料　☐ 押土整地　☐ 被覆土）　☐ その他（　　）　☐ 別途協議） ☐ 処分場の受入条件　（　　） ☑ 舗装切断時の排水処理 アスファルト・セメントコンクリート舗装の切断時に発生する排水（泥水）を河川や側溝に排水することなく排水吸引機能を有する切断機械等により回収するものとする。また、回収水等は、産業廃棄物として取り扱うものとし、適正に処理しなければならない。「適正に処理」するとは、「廃棄物処理及び清掃に関する法律」に基づき、産業廃棄物の排出事業者（受注者）が産業廃棄物の処理を委託する際、適正処理のために必要な廃棄物情報（成分や性状等）を処理業者に提供することが必要である。なお、受注者は、回収水等の産業廃棄物管理票（マニフェスト）について、監督員に提示しなければならない。 ☑ その他（委託契約書の写し、マニフェストの写しA表及びD表またはE表の写しを提出）
工事支障物件関係	☑ 工事支障物件あり ☐ その他	☑ 支障物件名　（ ☐ 鉄道　☐ 電気　☐ 電話　☑ 水道　☐ ガス　☐ 有線　☐ その他（　　）） ☑ 移設時期　（ ☐ 平成　　年　　月　頃　☑ 別途協議） ☐ 防護　（　　） ☐ その他（　　）
排水工（濁水処理を含む）関係	☐ 濁水、湧水等の排水に際し、制限あり ☐ 水質調査等必要あり ☐ その他（　　）	☐ 項目及び基準値（　　） ☐ 調査項目（　　） ☐ その他（　　）

（注）上記受託業務事項・条件及び内容のレ印当該欄は、作業に当たって制約を受ける事となるので明示する。
明示事項に変更が生じた場合及び明示されていない制約等が発生したときは、発注者と別途協議し適切な措置を講ずるものとする。
別途協議とは、設計・現場説明又は作業打合せ等により協議するものとする。

伊賀市
平成29年度

特記仕様書（施工条件明示一覧表）

明　示　項　目	明　　示　　事　　項	条　　件　　及　　び　　内　　容
薬液注入関係	□ 薬液注入工法等の指定あり □ 提出書類あり □ 注入量の確認、注入の管理及び注入の効果の確認 □ その他（　　）	□ 工法区分（　　）　材料種類（　　）　施工範囲（　　） □ 削孔数量（　　）　注入量　（　　）　その他　（　　） □ 工法関係（　　）　材料関係（　　） □ その他（　　）
再生材使用関係	☑ 再生材使用の指定あり □ 六価クロム溶出試験あり（環境告示第46号溶出試験） ☑ 三重県リサイクル製品利用推進条例に基づく 認定製品の使用について □ その他（　　）	☑ 再生材の種類（ ☑ 再生Ａsコン　☑ 再生路盤材　☑ 再生クラッシャーラン　□ 道路用盛土材　□ 再生コン砂 ） ☑ 再生材が使用出来ない場合の措置（ □ 新材に変更　□ その他（　　）☑ 別途協議 ） □ 再生コンクリート砂（１購入先当たり１検体の試験を行い、試験報告書には、使用する工事名称、所在地を記載する。） ☑ 三重県リサイクル製品利用推進条例に基づく認定製品を使用する。ただし、認定製品が入手できない場合は、監督員と別途協議。 （認定製品の品名：　　） 【注：認定製品の品名欄については、設計単価表の品名を記入すること】 ☑ 下記製品を本工事で使用する場合は、三重県リサイクル製品利用推進条例に基づく認定製品を使用するように努める。 （認定製品の品名：　間伐材製工事用バリケード・看板・標示板　） □ その他（　　）
そ　の　他	□ 工事用機材の保管及び仮置きの必要あり □ 現場発生品あり □ 支給品あり □ 盛土材等工事間流用あり □ その他（　　）	□ 保管場所（　　）　期間（　　）　その他（　　） □ 品名（　　）　数量（　　）　保管場所（　　）　その他（　　）） □ 品名（　　）　数量（　　）　引渡場所（　　） 時期（平成　　年　　月　　日）　その他（　　） □ 運搬方法（ □ 受注者で運搬　□ 受注者以外で運搬　□ 別途協議　□ その他（　　）） □ 引渡場所（ □ 別添図等　□ 別途協議　□ その他（　　）） 数量（　　）　運搬距離（Ｌ＝　　km） □ その他（　　）
適 用 条 件		☑ 三重県公共工事共通仕様書（平成28年７月版）を適用（部分改正を行った内容も含む（最新改正：平成　　年　　月　　日）） □ 「土木構造物設計マニュアル（案）　　編」を適用 □ 契約後のVE提案に関する特記仕様書　平成　　年　　月　　日を適用（三重県HP「三重県の公共事業情報」を参照） □ 「受発注者間の協議における回答予定日を明確にする取組」試行対象工事に係る特記仕様書　平成　　年　　月　　日を適用（三重県HP「三重県の公共事業情報」を参照） □ 「工事監理連絡会」実施対象工事に係る特記仕様書　平成　　年　　月　　日を適用（三重県HP「三重県の公共事業情報」を参照） □ 支援技術者 １．本工事は現場における現場技術業務を〔例示ー（公財）三重県建設技術センター〕に委託しているので、その支援技術者が監督員に代わって施工体制点検、現場で立会、観察又は検測を行う際は、その業務に協力しなければならない。また、書類（施工体制台帳、計画書、報告書、データ、図面等）の審査に関し説明を求められた場合は、説明に応じなければならない。ただし、支援技術者は、工事請負契約書第９条に規定する監督員ではなく、指示、承諾、協議、検査の適否の判定等を行う権限は有しないものである。 ２．監督員から工事請負者に対する指示又は通知等の支援技術者を通じて行う場合には、監督員から直接、指示又は通知があったものとみなす。 ３．監督員の指示により工事請負者が監督員に対して行う報告又は通知は、支援技術者を通じて行うことができる。 ４．本工事を担当する支援技術者の氏名は右記の通りである。　支援技術者： ☑ 設計変更を行う際に変更対象となるかどうかについて受注者・発注者の共通の目安を示す三重県設計変更ガイドライン（案）（平成27年４月１日）を参考とする。（三重県HP「三重県の公共事業情報」を参照） ☑ その他（ 三重県を伊賀市と読み替える。）

（注）上記受託業務事項・条件及び内容のレ印当該欄は、作業に当たって制約を受ける事となるので明示する。
明示事項に変更が生じた場合及び明示されていない制約等が発生したときは、発注者と別途協議し適切な措置を講ずるものとする。
別途協議とは、設計・現場説明又は作業打合せ等により協議するものとする。

伊賀市
平成29年度

特記仕様書（施工条件明示一覧表）

明　示　項　目	明　示　事　項	条　件　及　び　内　容
監督の区分 （共通仕様書 第1編第1章 1-1-22条第6項に規定する 表1-2、表1-3）	☑ 一般監督 （ただし、低入札価格調査制度の調査対象工事となった場合は、全ての工種を重点監督とする。） ☐ 重点監督	重点監督の場合　【注：全ての工種に適用しない場合は、対象工種欄をチェックし、対象工種名を記入すること。】 ☐ 全ての工種に適用する。 ☐ 対象工種（　　） ※これ以外は、一般監督とする。
入札・契約方式	☐ 入札時ＶＥ方式 ☐ 契約後ＶＥ方式 ☐ 設計・施行一括発注方式 ☐ プロポーザル方式 ☐ 総合評価方式	☐ 契約前のＶＥ提案に基づき施工しなければならない。 ☐ 契約後にＶＥ提案を受け付ける。 ☐ 細部設計の承認を受けなければならない。 ☐ 本件工事で提案不履行があった場合は、本件工事完成年度の翌年度に総合評価方式で発注する案件（以下「発注工事」という。）で、貴社の評価点において発注工事の加算点（満点）の１割を減点します。
電 子 納 品	☐ 工事完成図書（工事写真含む） ☐ 電子納品対象外	☐ 工事完成図書は電子納品とする。ただし、電子化が困難な部分について監督員と協議承諾を得たものについてはこの限りではない。 電子媒体の提出部数は、（ ☐ ２部　☐ （　　）部）とする。 ☐ 三重県ＣＡＬＳ電子納品運用マニュアル（平成　24 年　7 月改訂）を適用
産業廃棄物税		☐ 本工事には産業廃棄物税相当分が計上されていないため、受注者が課税対象となった場合には完成年度の翌年度の４月１日から８月31日までの間に別に定める様式に産業廃棄物税納税証明書等を添付して当該工事の発注者に対して支払請求を行うこと。なお、この期間を超えて請求することはできない。また、設計数量を超えて請求することはできない。
工事カルテ 作成・登録		☑ 三重県公共工事共通仕様書に基づき、工事カルテ作成・登録を行うこと。
建設副産物情報 交換システム		☑ 三重県公共工事共通仕様書に基づき、建設副産物情報交換システム（副産物システム、発生土システム）にデータを入力すること。
市 内 企 業 優 先 使 用	☑ 市内企業優先使用	☑ 本工事に於いて、下請け契約を締結する場合には、当該契約の相手方を伊賀市内に本店（建設業法において規定する主たる営業所を含む）を有する者の中から選定するよう努めること。
県内産製品 優 先 使 用	☑ 建設資材の県内産製品優先使用	☑ 本工事に使用する建設資材について、規格・品質等の条件を満足するものについては、県内産資材の優先使用するよう努めること。 ☑ 本工事で使用する建設資材の調達にあたっては、極力県内の取り扱い業者から購入するよう努めること。
不当介入を 受けた場合の 措置	☑ 不当介入を受けた場合の措置	☑ 暴力団員等による不当介入（伊賀市の締結する契約等からの暴力団等排除措置要綱第２条第１項第１１号）を受けた場合の措置につい (1) 受注者は暴力団員等（伊賀市の締結する契約等からの暴力団等排除措置要綱第２条第１項第９号）による不当介入を受けた場合は、断固としてこれを拒否するとともに、不当介入があった時点で速やかに所轄の警察署に通報を行うとともに、捜査上必要な協力を行うこと。 (2) (1)により所轄の警察署に通報を行うとともに、捜査上必要な協力を行った場合には、速やかに発注者に報告すること。発注者への報告は必ず文書で行うこと。 (3) 受注者は暴力団員等により不当介入を受けたことから工程に遅れが生じる等の被害が生じた場合は、発注者と協議を行うこ
工事実態調査	☑ 工事実態調査	☑ 伊賀市低入札価格調査試行要領第３条で定める調査基準に満たない額で契約し、発注者より工事実態調査の指示があった場合又は、同実施要領で定める重点調査を経て契約した場合は、工事実態調査に協力すること。

（注）上記受託業務事項・条件及び内容のレ印当該欄は、作業に当たって制約を受ける事となるので明示する。
明示事項に変更が生じた場合及び明示されていない制約等が発生したときは、発注者と別途協議し適切な措置を講ずるものとする。
別途協議とは、設計・現場説明又は作業打合せ等により協議するものとする。

伊賀市
平成29年度

特記仕様書（施工条件明示一覧表）

明　示　項　目	明　　示　　事　　項	条　　件　　及　　び　　内　　容
社会保険等未加入対策	☑ 社会保険等未加入対策 （健康保険、厚生年金保険及び雇用保険）	☑ 適用除外でないにも関わらず社会保険等に未加入である建設業者を下請契約（受注者が直接締結する請負契約に限る。）の相手方としてはならない。 ☑ 下請契約に先立って、選定の候補となる業者について社会保険等の加入状況を確認し、適用除外でないにも関わらず社会保険等に未加入である場合には、早期に加入手続きを進めるよう指導を行うこと。 ☑ 受注者は、施工体制台帳・再下請負通知書の「健康保険等の加入状況」欄により下請業者が社会保険等に加入しているかどうかを確認すること。また、発注者が加入状況を証明する書類の提出又は提示を求めた場合、速やかに対応すること。

（注）上記受託業務事項・条件及び内容のレ印当該欄は、作業に当たって制約を受ける事となるので明示する。
明示事項に変更が生じた場合及び明示されていない制約等が発生したときは、発注者と別途協議し適切な措置を講ずるものとする。
別途協議とは、設計・現場説明又は作業打合せ等により協議するものとする。

伊賀市
平成29年度