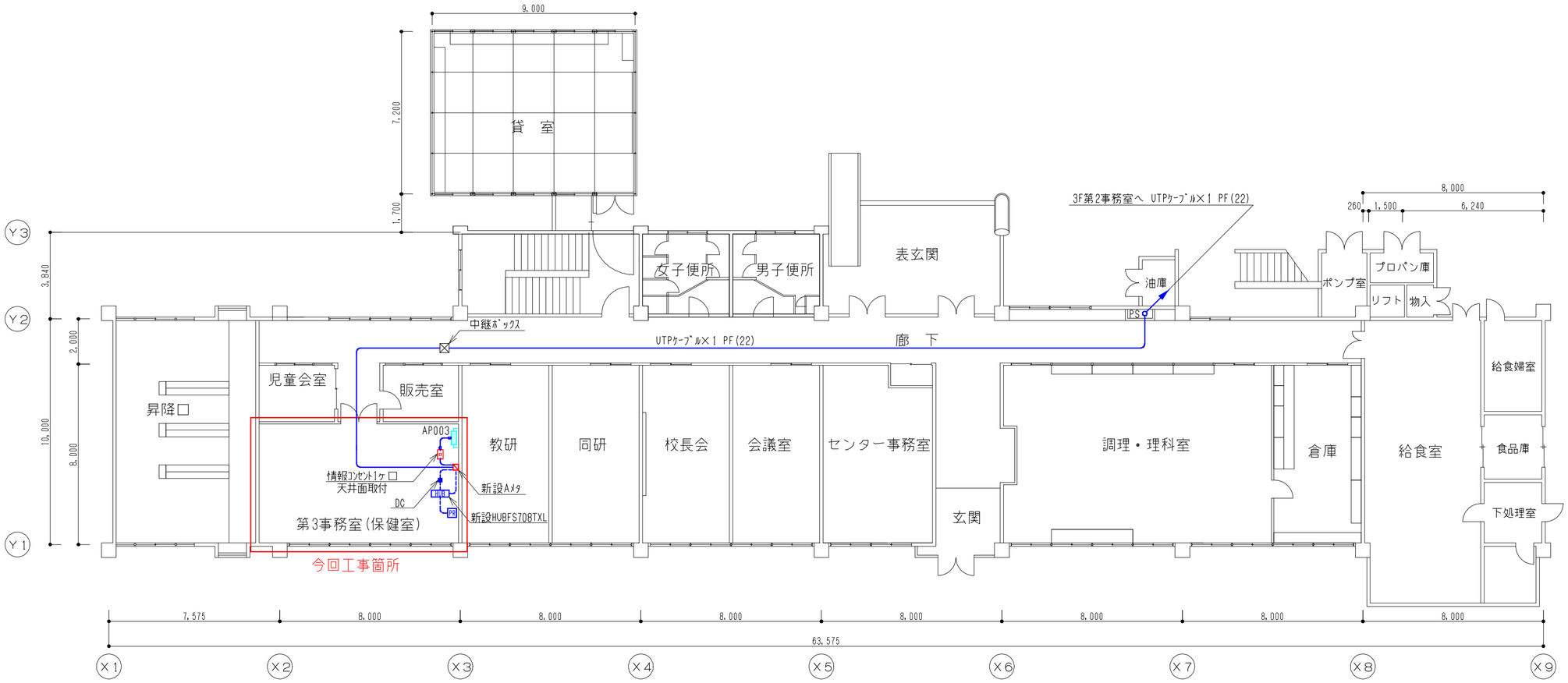

1階平面図　S＝1：150

15	伊賀市教育研究センター1階	
L A N 設 備 図		S=1/150

H21.12.17　修正

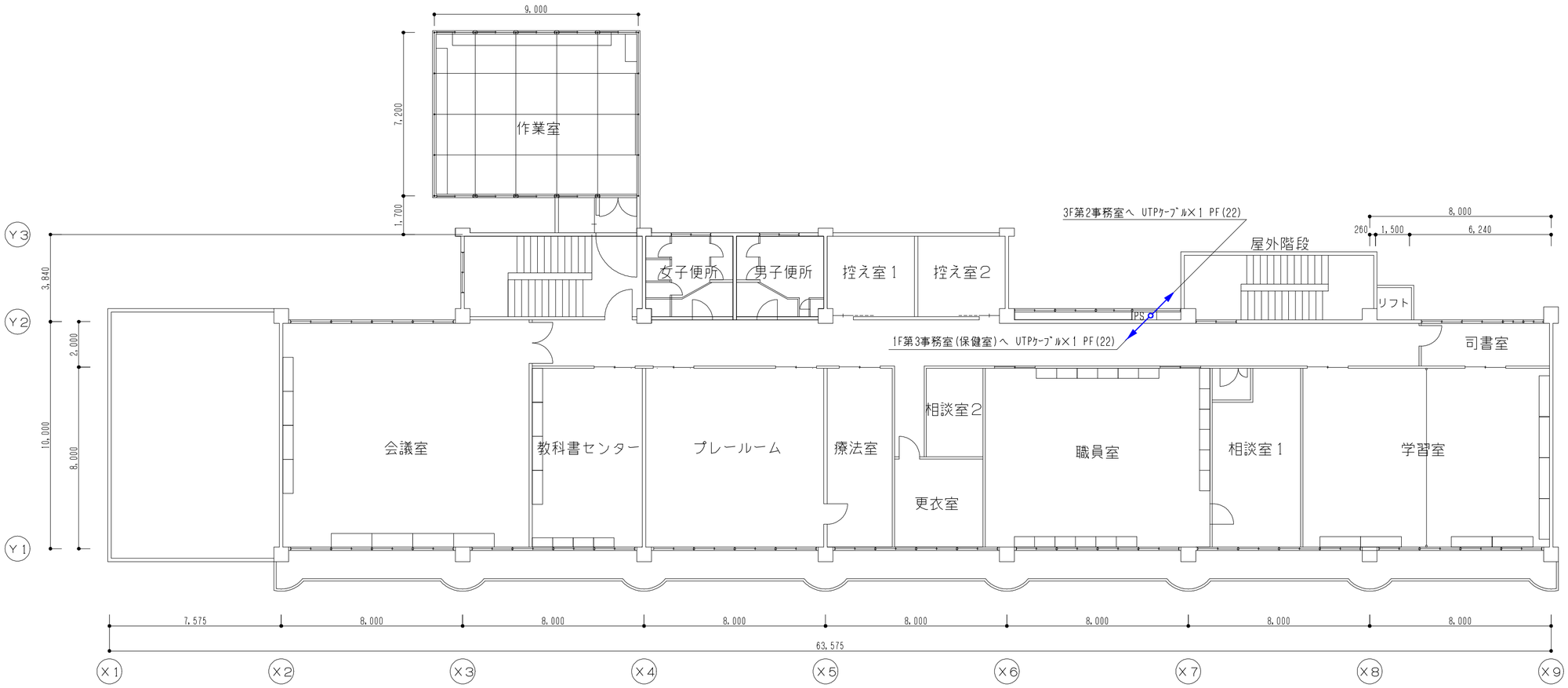

2階平面図　S＝1：150

16	伊賀市教育研究センター2階	
L A N 設 備 図		S=1/150

H21.12.17 修正

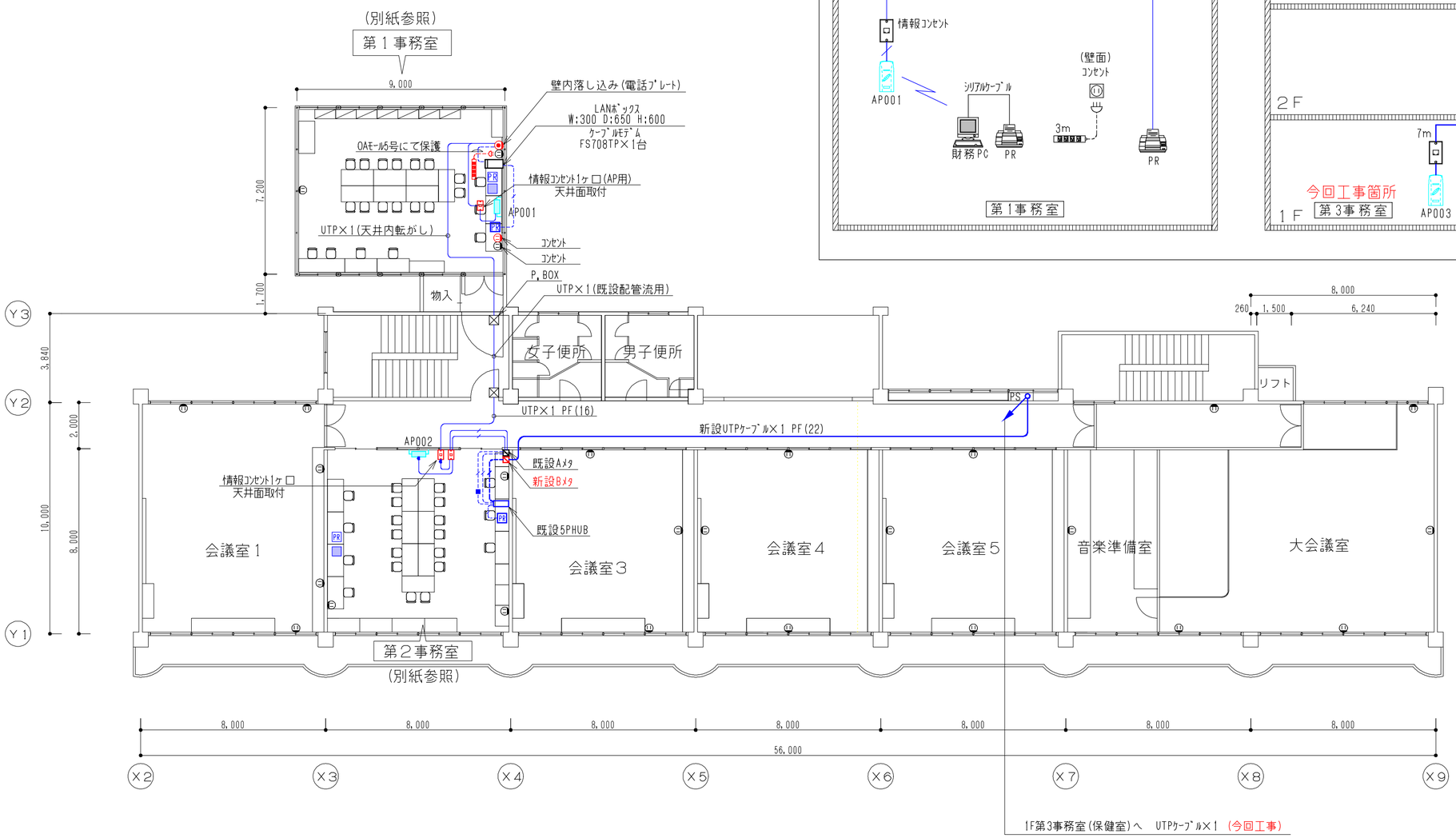

3階平面図　S＝1：150

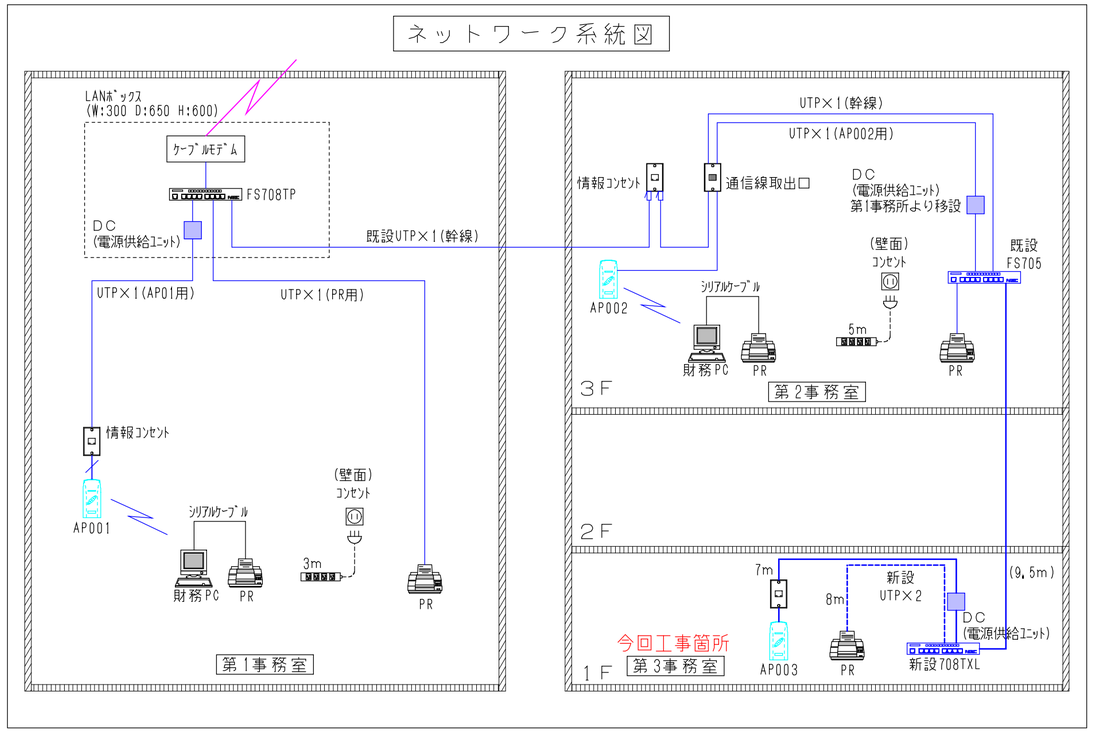

凡　例

- ・・・情報系ＰＣ
- ・・・情報系ＰＲ
- ・・・情報系ＵＴＰケーブル（天井内転がし）青:新設　黒：既設
- ・・・情報系ＵＴＰケーブル（床面転がし）青:新設　黒：既設
- ・・・情報コンセント（壁内落とし込み）
- ・・・情報コンセント（天井面取付）
- ・・・無線アクセスポイント
- ・・・通信線取出口（壁内落し込み）

17	伊賀市教育研究センター３階	
ＬＡＮ及びコンセント設備図		S=1/150

H18. 1.18　修正　H20.10.20　修正
H19. 4. 2　修正　H21.12.17　修正

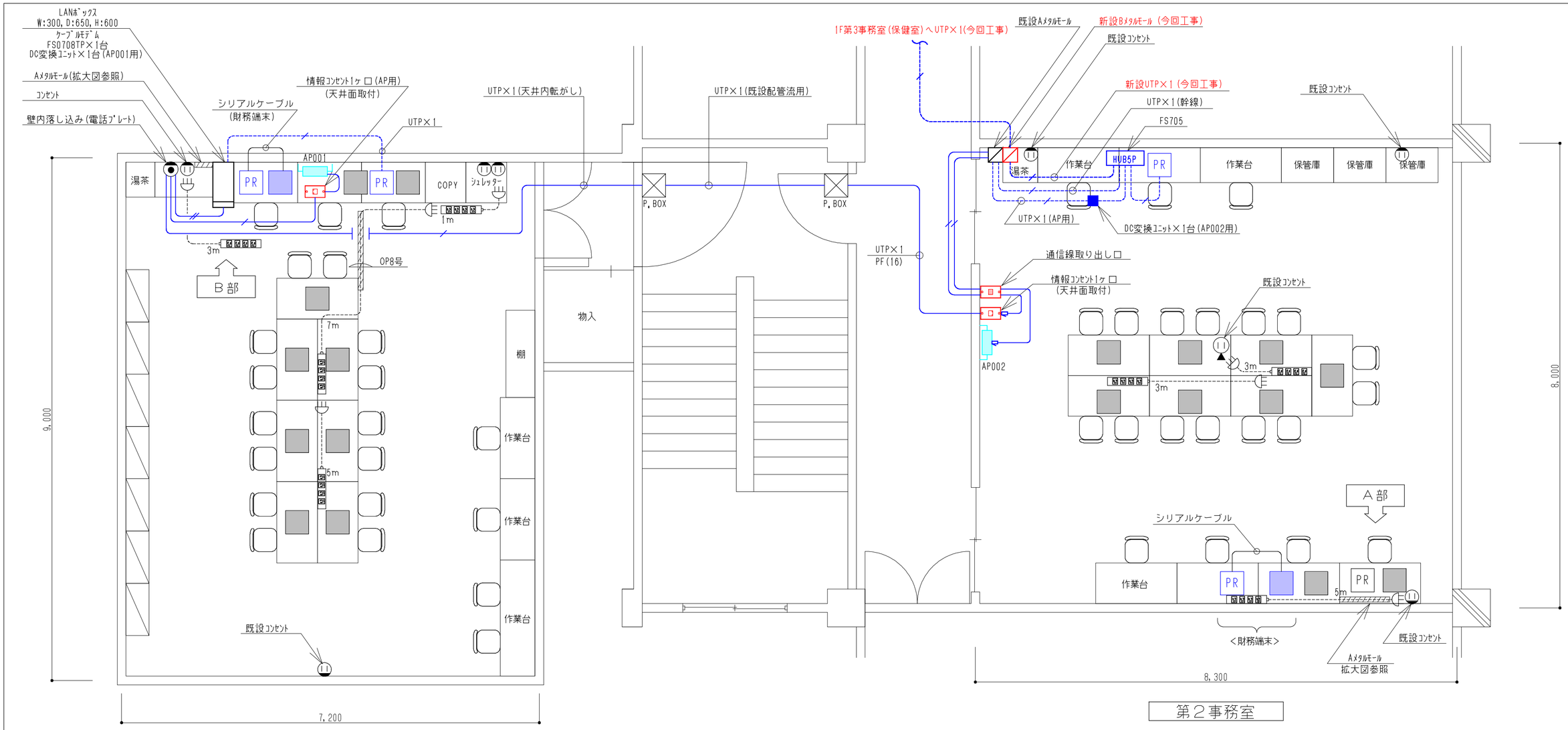

第１事務室

第２事務室

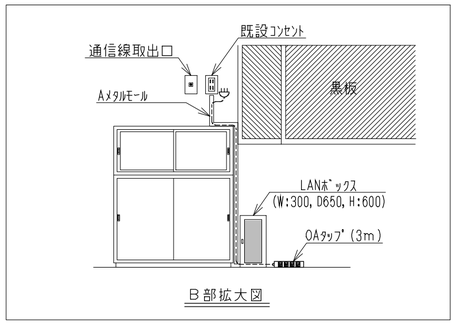

Ｂ部拡大図

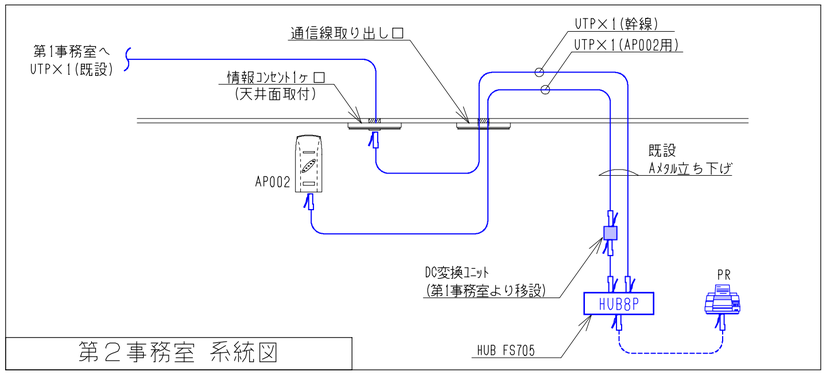

第２事務室 系統図

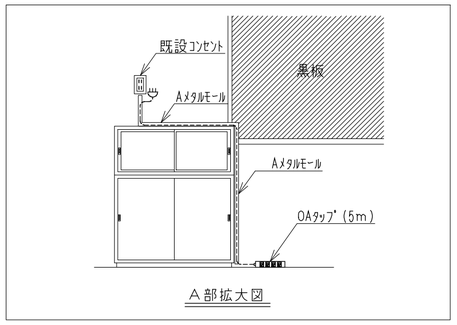

Ａ部拡大図

凡 例

- ・・・財務ＰＣ
- ・・・財務ＰＲ
- ・・・他社ＰＣ
- ・・・他社ＰＲ
- ・・・ＵＴＰケーブル（天井内転がし）青:新設　黒：既設
- ・・・ＵＴＰケーブル（床面転がし）青:新設　黒：既設
- ・・・無線アクセスポイント
- ・・・情報コンセント（天井面取付）
- ・・・情報コンセント（壁内落し込み）
- ・・・通信線取出口（壁内落し込み）
- ・・・コンセント（壁面取付）
- ・・・コンセント（床面取付）

18	伊賀市教育研究センター３階	
第一・第二事務室ＬＡＮ及びコンセント設備図		S=1/50

H18. 1.18 修正　H20.10.20 修正
H19. 3.30 修正　H21.12.17 修正

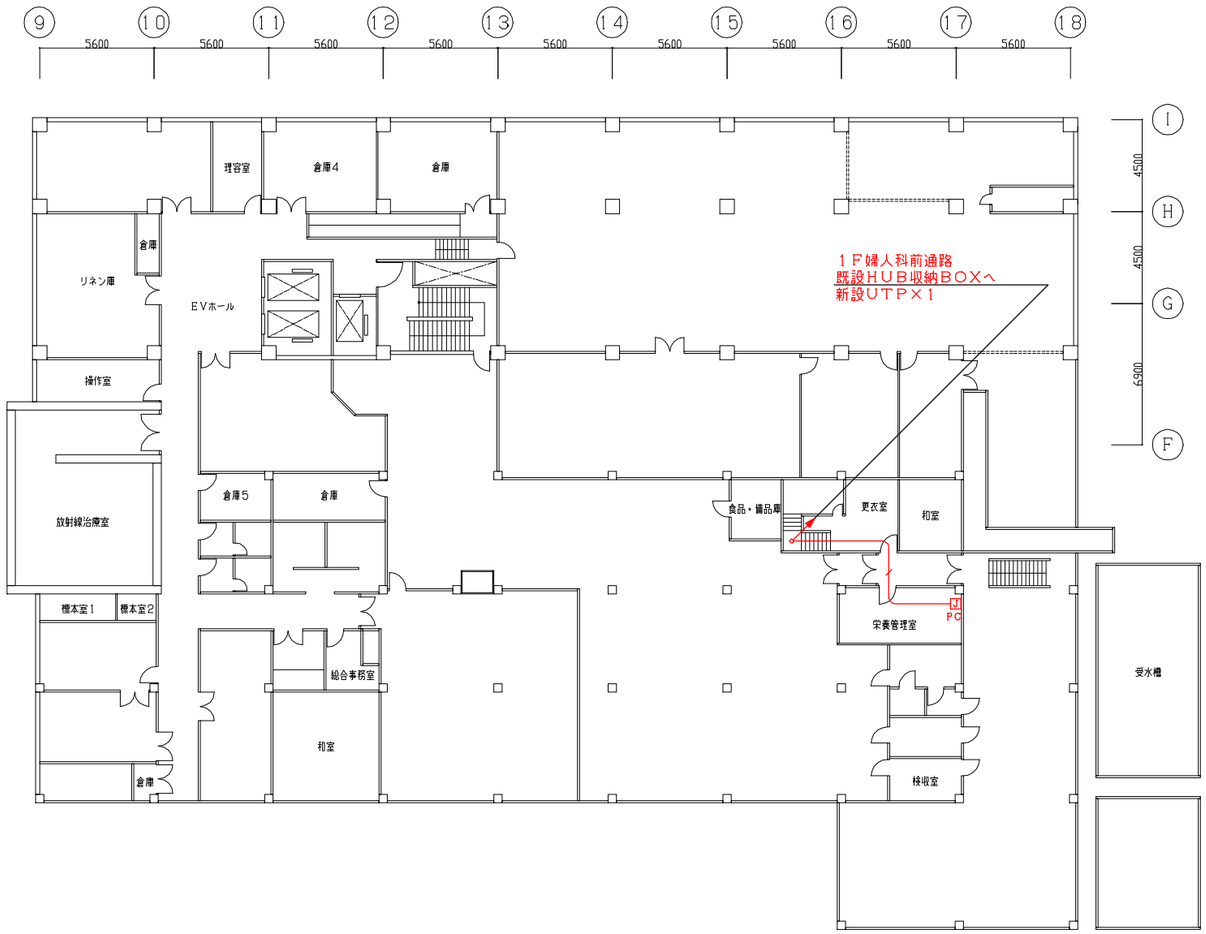

H25.3月
情報ネットワーク追加作業

＜凡例＞ 図面上に明記なきものは下記を示す。 ※赤色は新設を示す。

———	ＵＴＰケーブル（天井内いんぺい）	—·—·—	既設光ケーブルＧＩ５０ ８芯	壁面 床面	通信線取出口	J	情報コンセント１ｹ口（露出）	▨	パソコン
- - - - -	ＵＴＰケーブル（床面転がし又は床下配線）	▨	ＯＡモール	壁面 床面	情報コンセント	AP	アクセスポイント	PR PT	プリンタ

版数	年月日	記 事	承認	仕様書番号		１９		伊賀市立上野総合市民病院 殿
1	H24.11.19	作 成		尺 度		1/300（A3）		本館Ｂ１階 ＬＡＮ設備図
2	H25.03.25	ＬＡＮ追加						
3				製図	設計	査閲	承認	
4								
5								

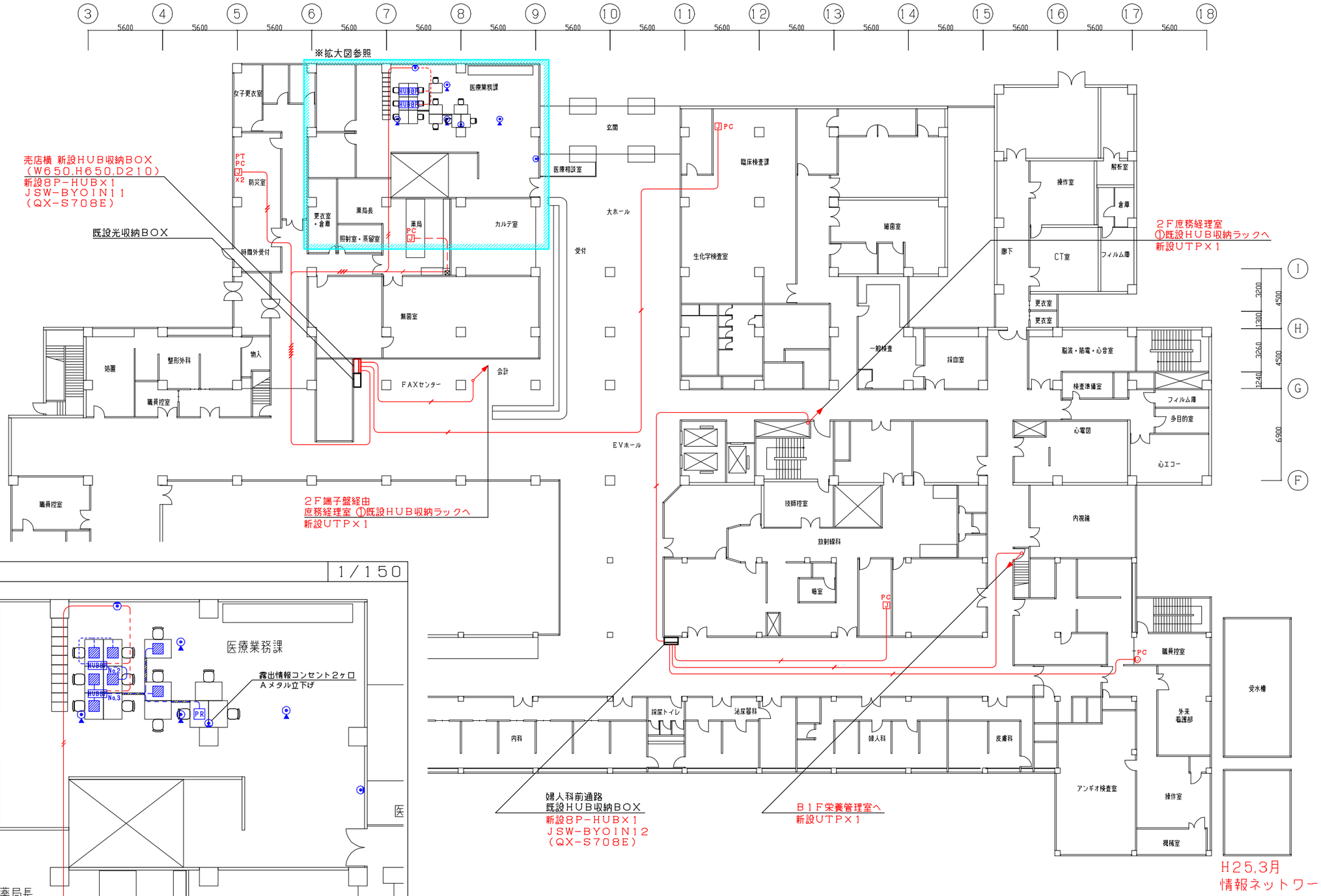

医療業務課 拡大図

1／150

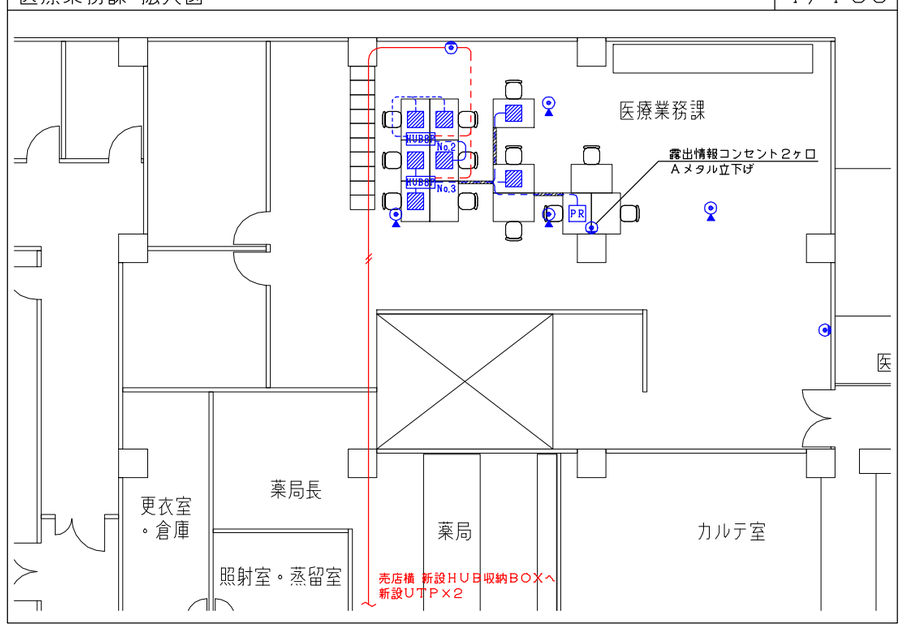

H25,3月
情報ネットワーク追加作業

版数	年月日	記　事	承認	仕様書番号		20		伊賀市立上野総合市民病院 殿
1	H24.11.19	作　成		尺　度		1/300（A3）		本館１階
2	H25.03.25	ＬＡＮ追加						ＬＡＮ設備図
3				製図	設計	査閲	承認	
4								
5								

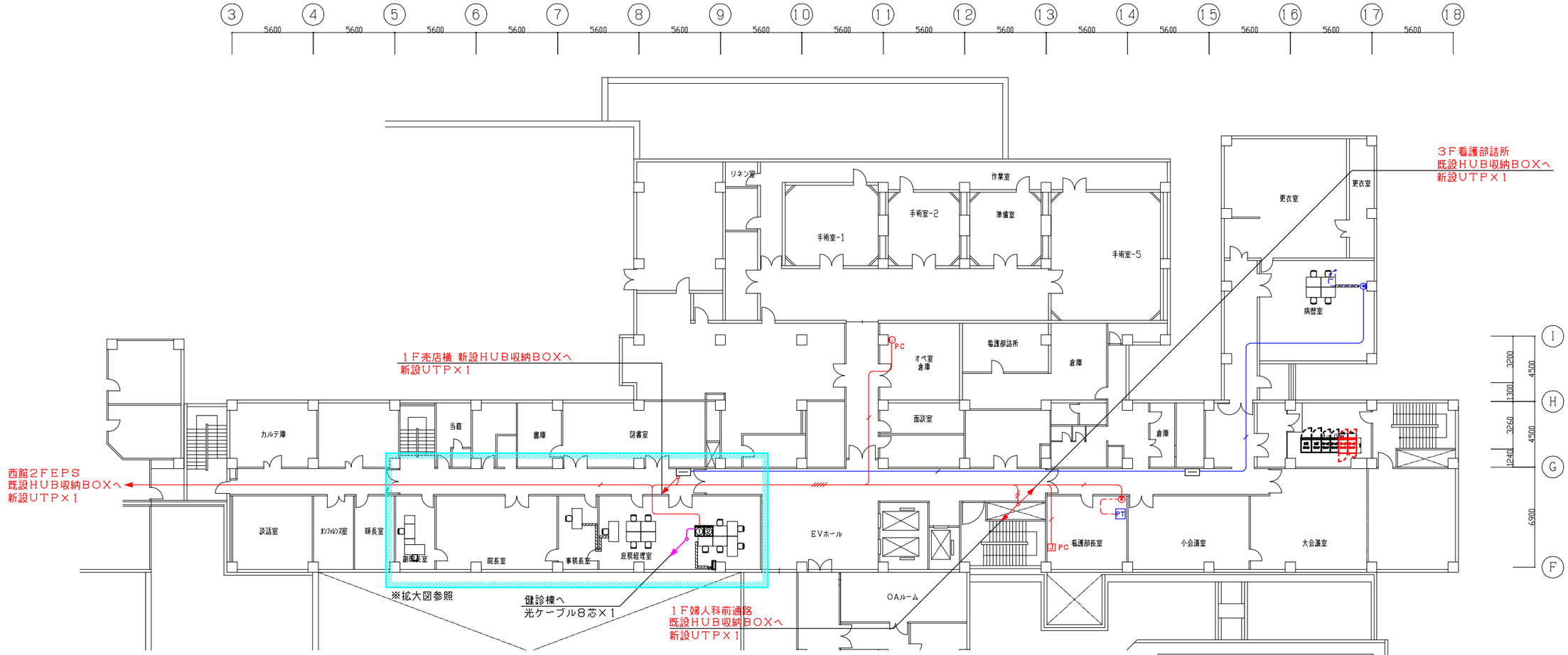

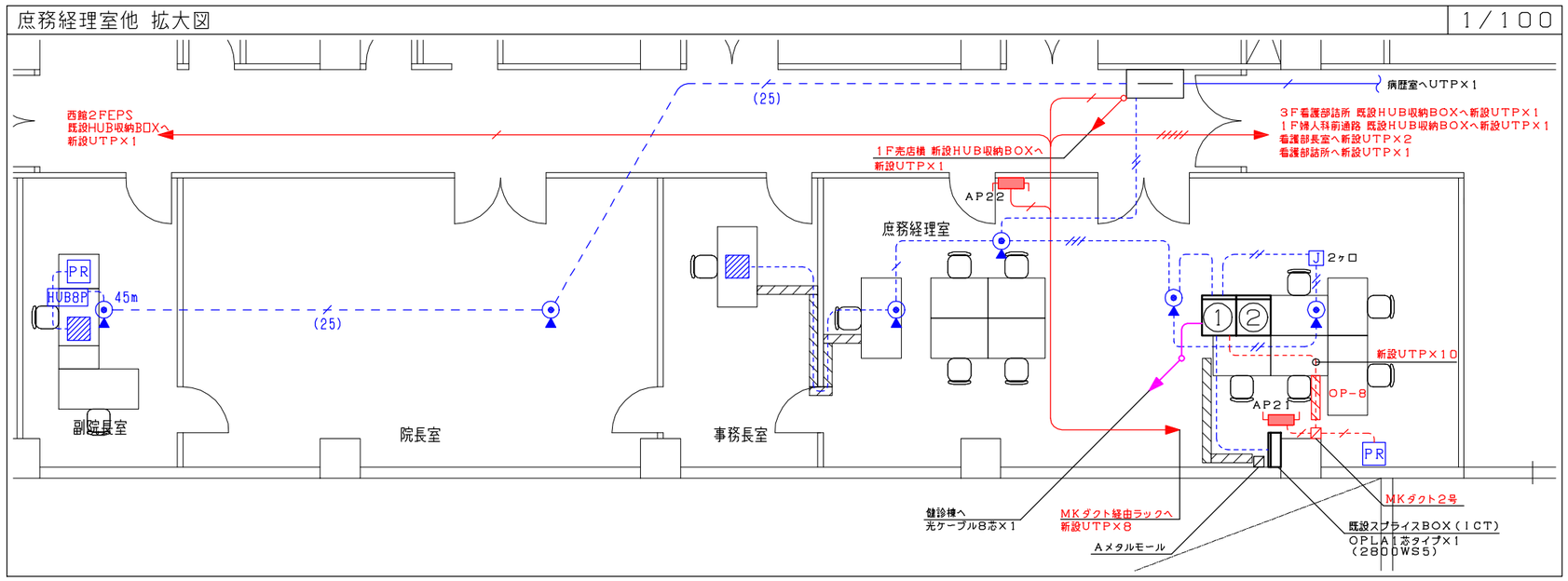

① 既設ＨＵＢ収納ラック
ＰＯＥ×２台
（庶務事務内ＡＰ２１･２２用）
ＨＰ２５２４×１台
（ＪＳＷ－ＢＹＯＩＮ２１）

② 既設ＳＶ収納ラック

Ｈ２５,３月
情報ネットワーク追加作業

版数	年月日	記　事	承認	仕様書番号		２１		伊賀市立上野総合市民病院　殿
1	H24.11.19	作　成		尺　度		1/300（A3）		本館２階
2	H25.03.25	ＬＡＮ追加						ＬＡＮ設備図
3				製図	設計	査閲	承認	
4								
5								

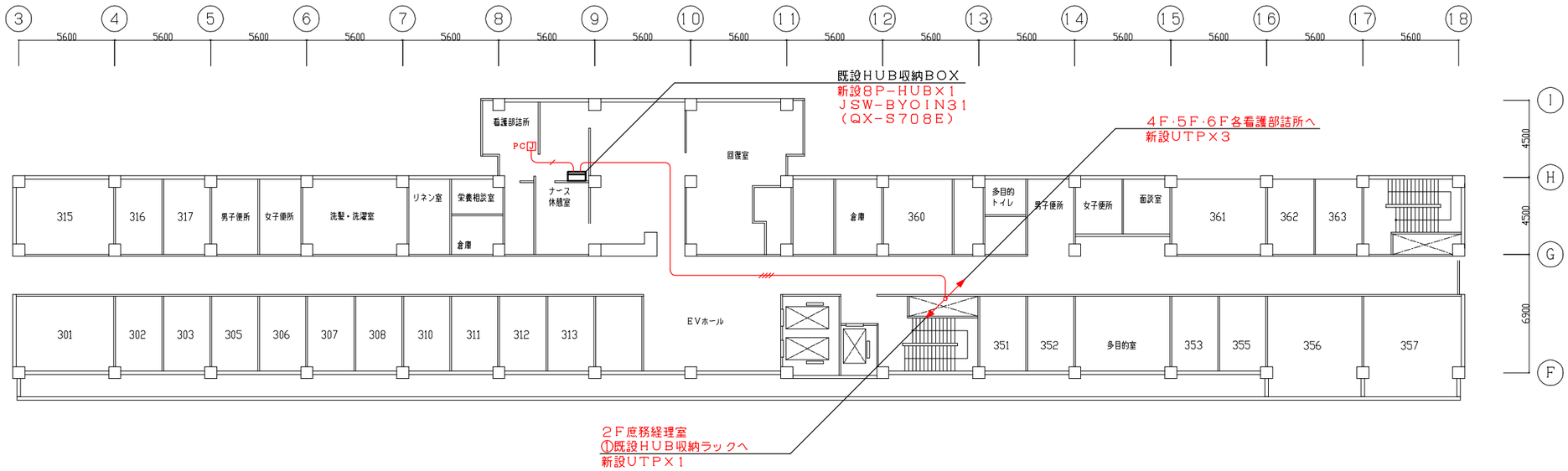

H25.3月
情報ネットワーク追加作業

版数	年月日	記　事	承認	仕様書番号		22	
1	H24.11.19	作　成		尺　度		1/300（A3）	
2	H25.03.25	ＬＡＮ追加					
3				製図	設計	査閲	承認
4							
5							

伊賀市立上野総合市民病院　殿

本館３階
ＬＡＮ設備図

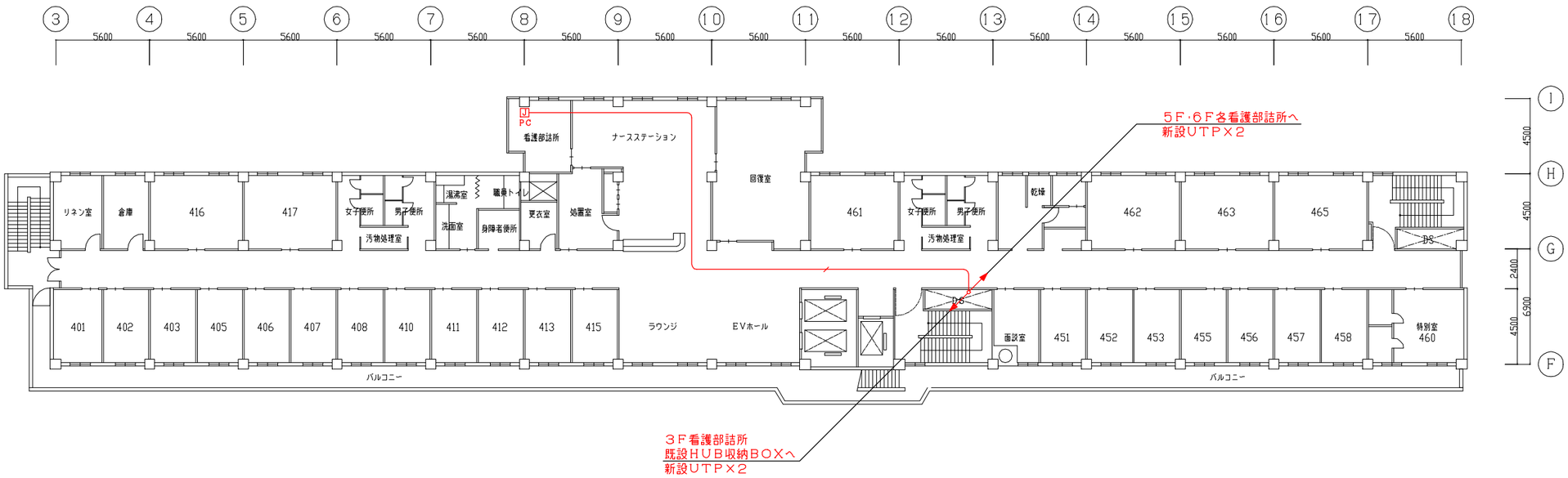

（外科･泌尿器科･皮膚科）

H25.3月
情報ネットワーク追加作業

版数	年月日	記　事	承認	仕様書番号		23	
1	H24.11.19	作　成		尺　度		1/300（A3）	
2	H25.03.25	LAN追加					
3				製図	設計	査閲	承認
4							
5							

伊賀市立上野総合市民病院　殿

本館4階
LAN設備図

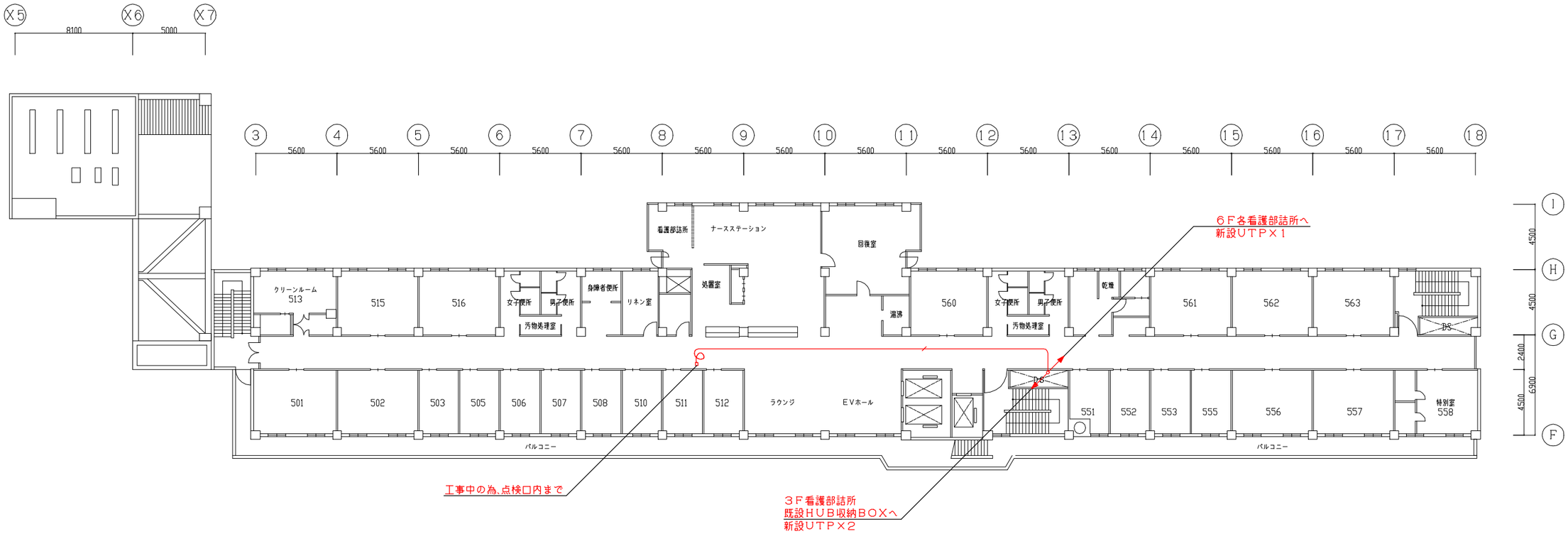

（内科･循環器科）

H25.3月
情報ネットワーク追加作業

版数	年月日	記　事	承認	仕様書番号		２４	
1	H24.11.19	作　成		尺　度		1/300（A3）	
2	H25.03.25	ＬＡＮ追加					
3				製図	設計	査閲	承認
4							
5							

伊賀市立上野総合市民病院　殿

本館５階
ＬＡＮ設備図

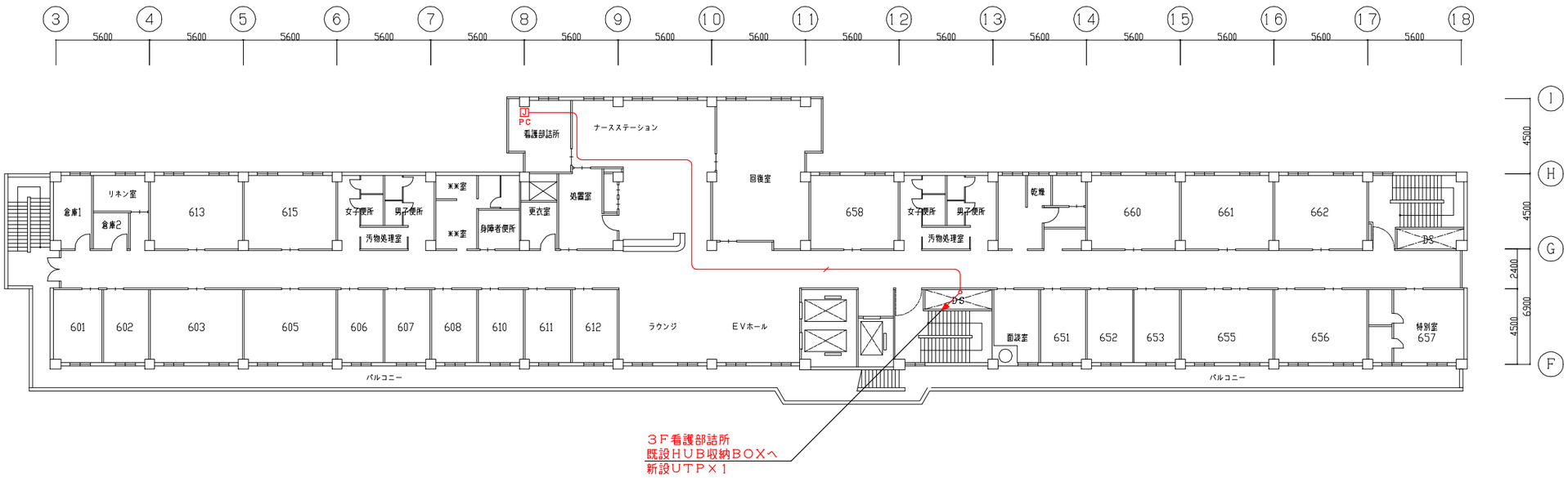

（内科・循環器科）

H25.3月
情報ネットワーク追加作業

版数	年月日	記　事	承認	仕様書番号		２５	
1	H24.11.19	作　成		尺　度		1/300（A3）	
2	H25.03.25	ＬＡＮ追加					
3				製図	設計	査閲	承認
4							
5							

伊賀市立上野総合市民病院　殿

本館６階
ＬＡＮ設備図

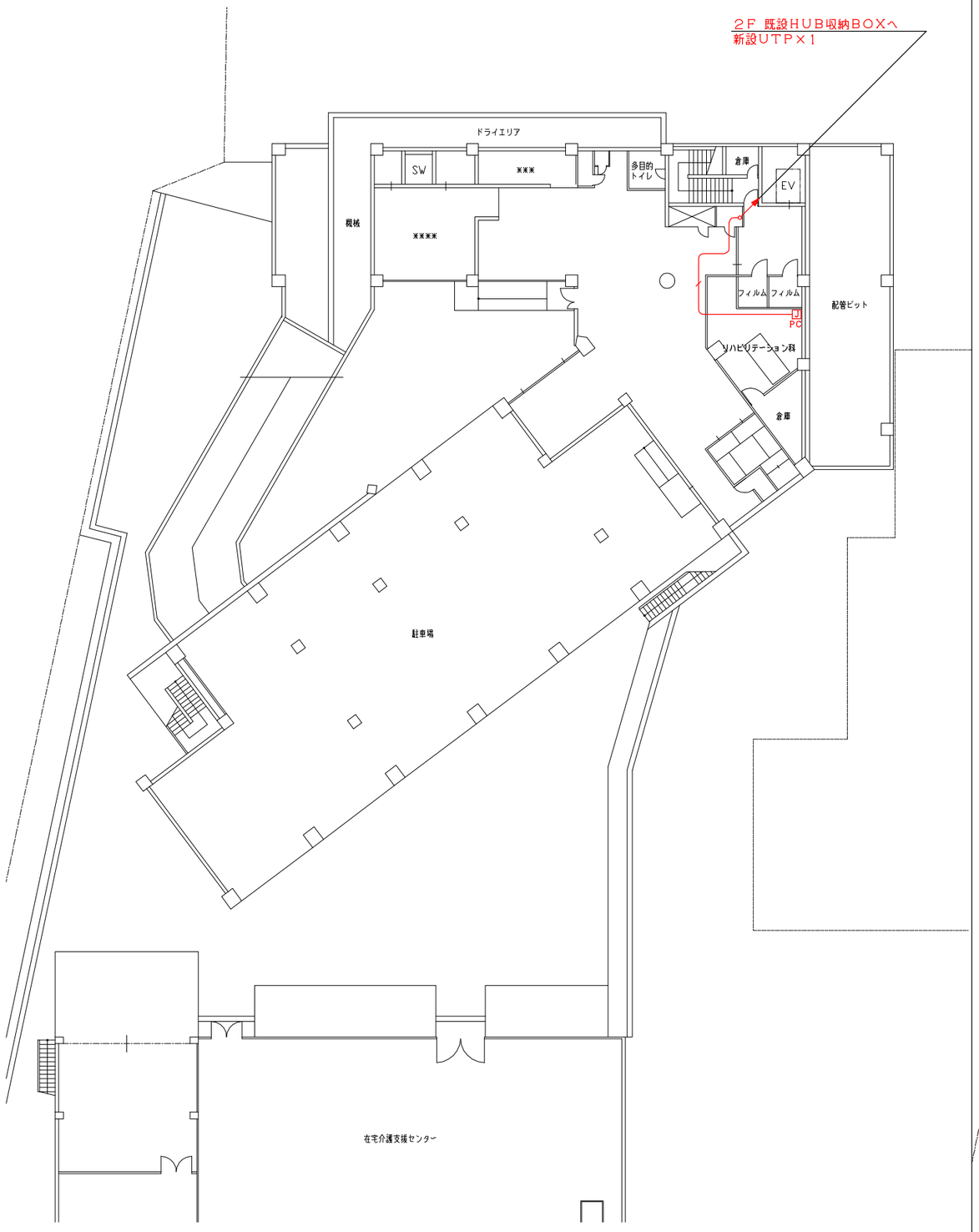

Ｂ１Ｆ平面図

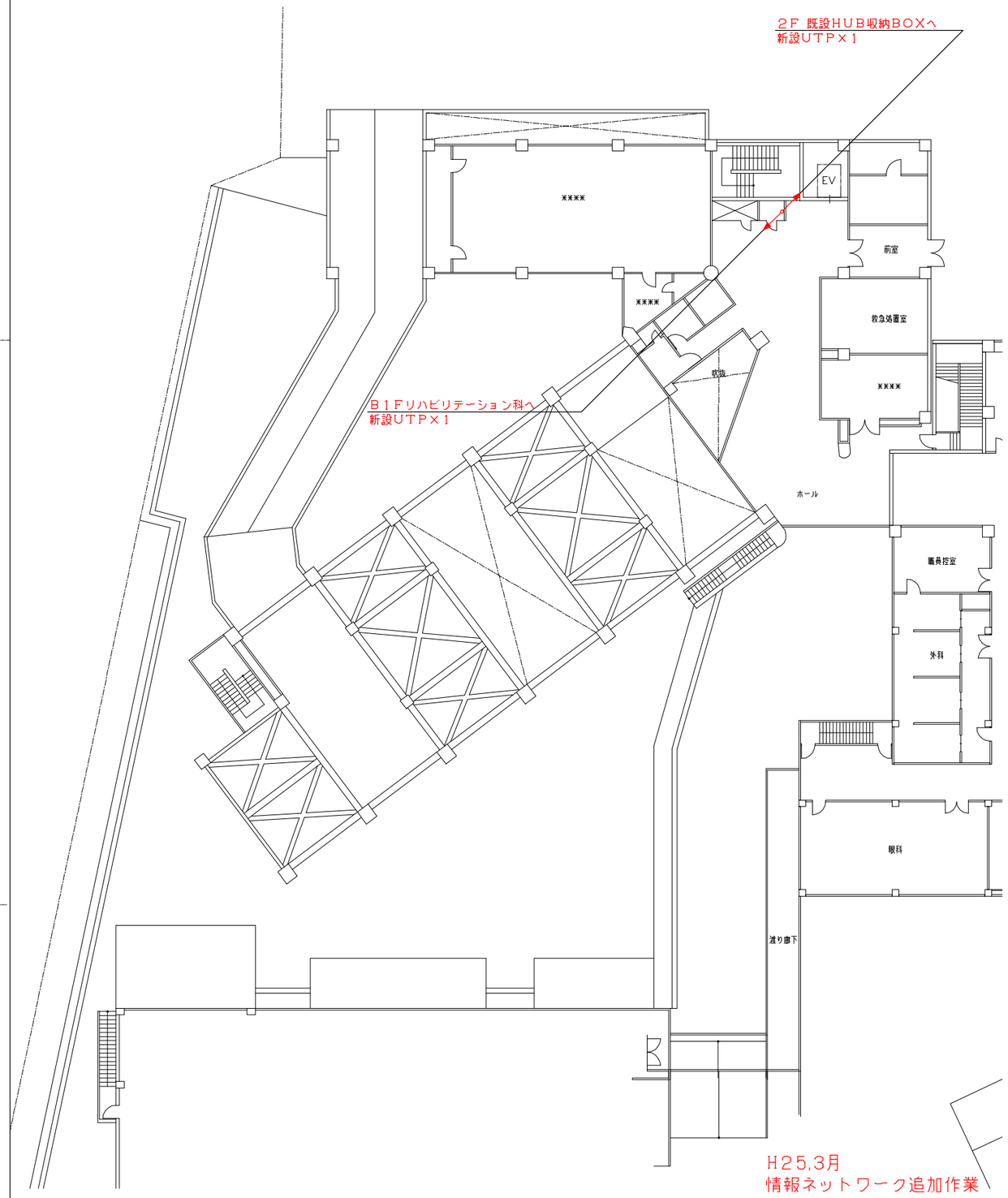

１Ｆ平面図

版数	年月日	記　事	承認	仕様書番号		26	
1	H24.11.19	作　成		尺　度		1/300（A3）	
2	H25.03.25	ＬＡＮ追加					
3				製図	設計	査閲	承認
4							
5							

伊賀市立上野総合市民病院　殿

西館Ｂ１階･１階
ＬＡＮ設備図

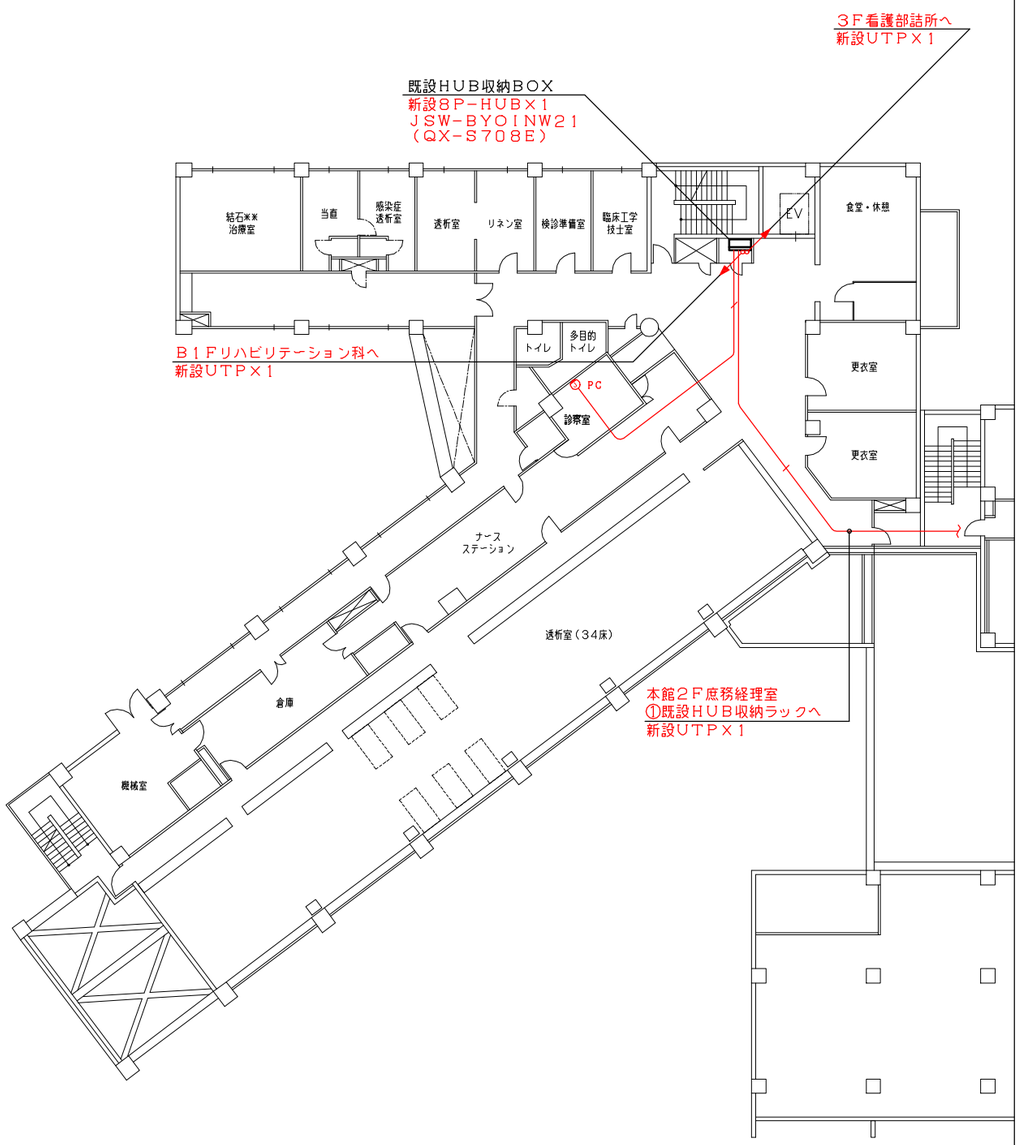

２Ｆ平面図

３Ｆ平面図

Ｈ２５.３月
情報ネットワーク追加作業

版数	年月日	記　事	承認	仕様書番号		２７		伊賀市立上野総合市民病院　殿
1	H24.11.19	作　成		尺　度		1/300（A3）		西館２階･３階
2	H25.03.25	ＬＡＮ追加						ＬＡＮ設備図
3				製図	設計	査閲	承認	
4								
5								

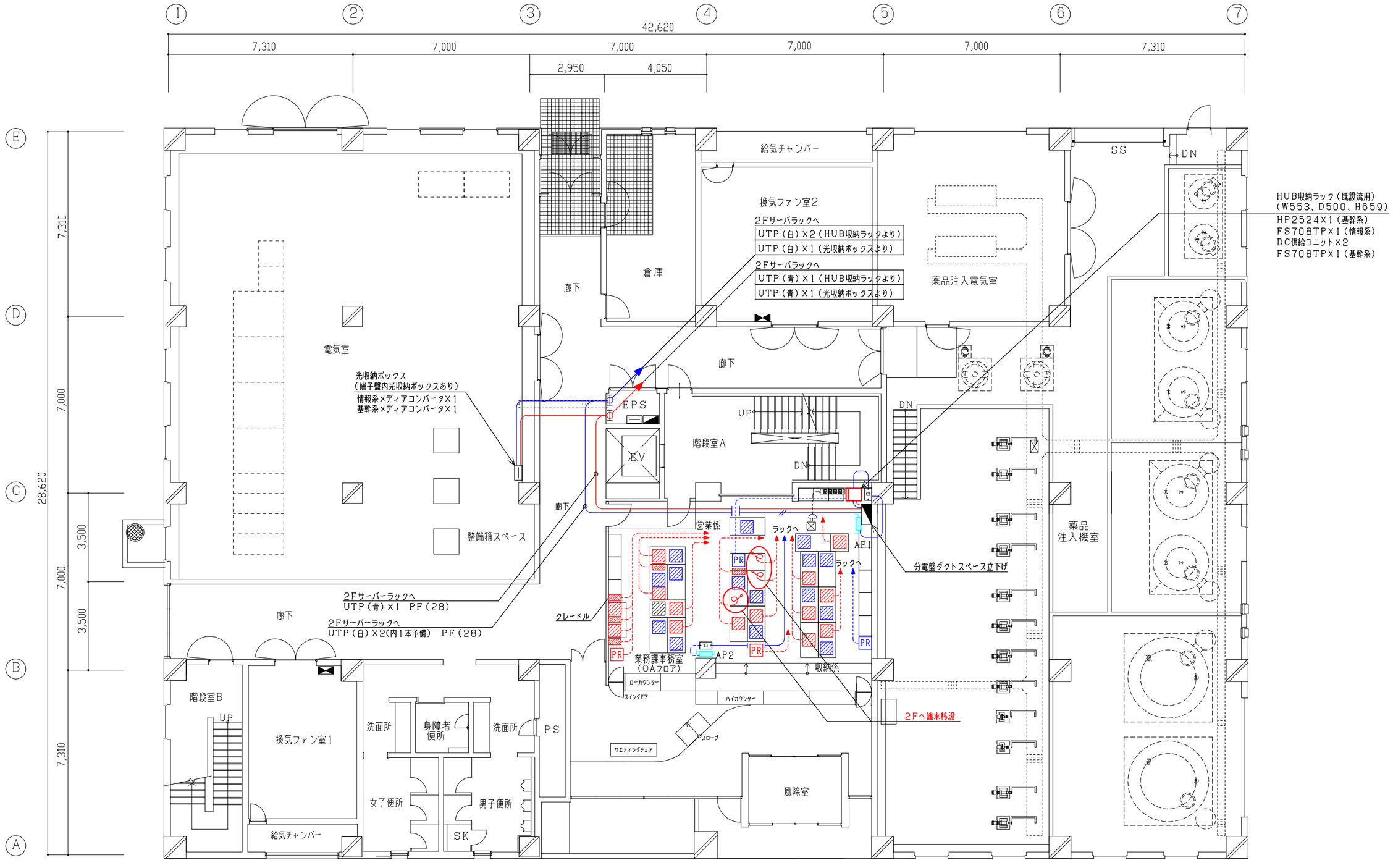

1 階平面図

H27.3月
基幹端末移設に伴うLAN配線

<凡　例>　図面上に明記なきものは下記を示す。　※図面上の青色は情報系を、赤色は基幹系を示す。

	パソコン		UTPケーブル（天井内転がし）		OAモール（新設）		OAタップ（新設）
PR	プリンタ		UTPケーブル（床面転がし又は床下配線）		OAモール（既設）		OAタップ（既設）
	情報コンセント		アクセスポイント（AP）		通信線取出し口		

（注）事務机レイアウト及びパソコン設置場所は参考程度です。

版数	年月日	記　事	承認	尺　度		図面番号	
1	H27.03.16	修　正		1/150（A3）		※	
2							
3				製図	設計	査閲	承認
4							
5							

伊賀水道部（ゆめが丘浄水場）　殿

1　階
LAN設備図

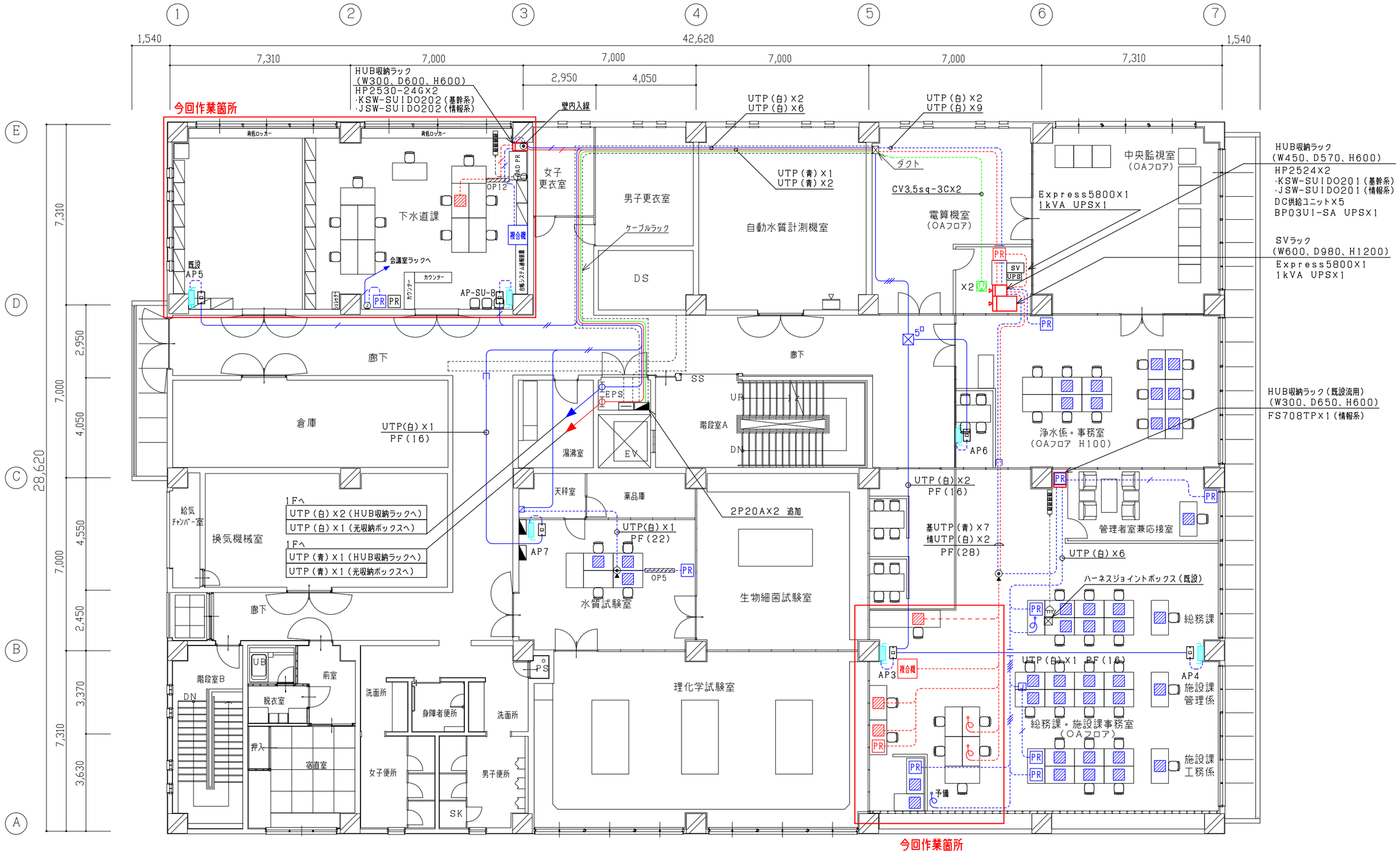

2階平面図

<凡　例>　図面上に明記なきものは下記を示す。　※図面上の 青色 は情報系を、赤色 は基幹系を示す。

———	UTPケーブル(天井内転がし)		情報コンセント(壁面)　※赤色は新設		通信線取出し口(床面)　※赤色は新設		OAモール　※赤色は新設		アクセスポイント(AP)
- - - -	UTPケーブル(床面転がし又は床下配線)		情報コンセント(天井面)　※赤色は新設		コンセント　※赤色は新設		パソコン	J	情報コンセント(露出)
———	電源(CV3.5sq-3C)		通信線取出し口(壁面)　※赤色は新設		OAタップ　※赤色は新設	PR	プリンタ		

(注)事務机レイアウト及びパソコン設置場所は参考程度です。

版数	年月日	記　事	承認	尺　度		図面番号		伊賀水道部(ゆめが丘浄水場)　殿
1	H28.03.	完成図		1/150(A3)		※		2 階
2	H29.03.28	LAN改修						LAN及びコンセント設備図(完成図)
3				製図	設計	査閲	承認	
4								
5								

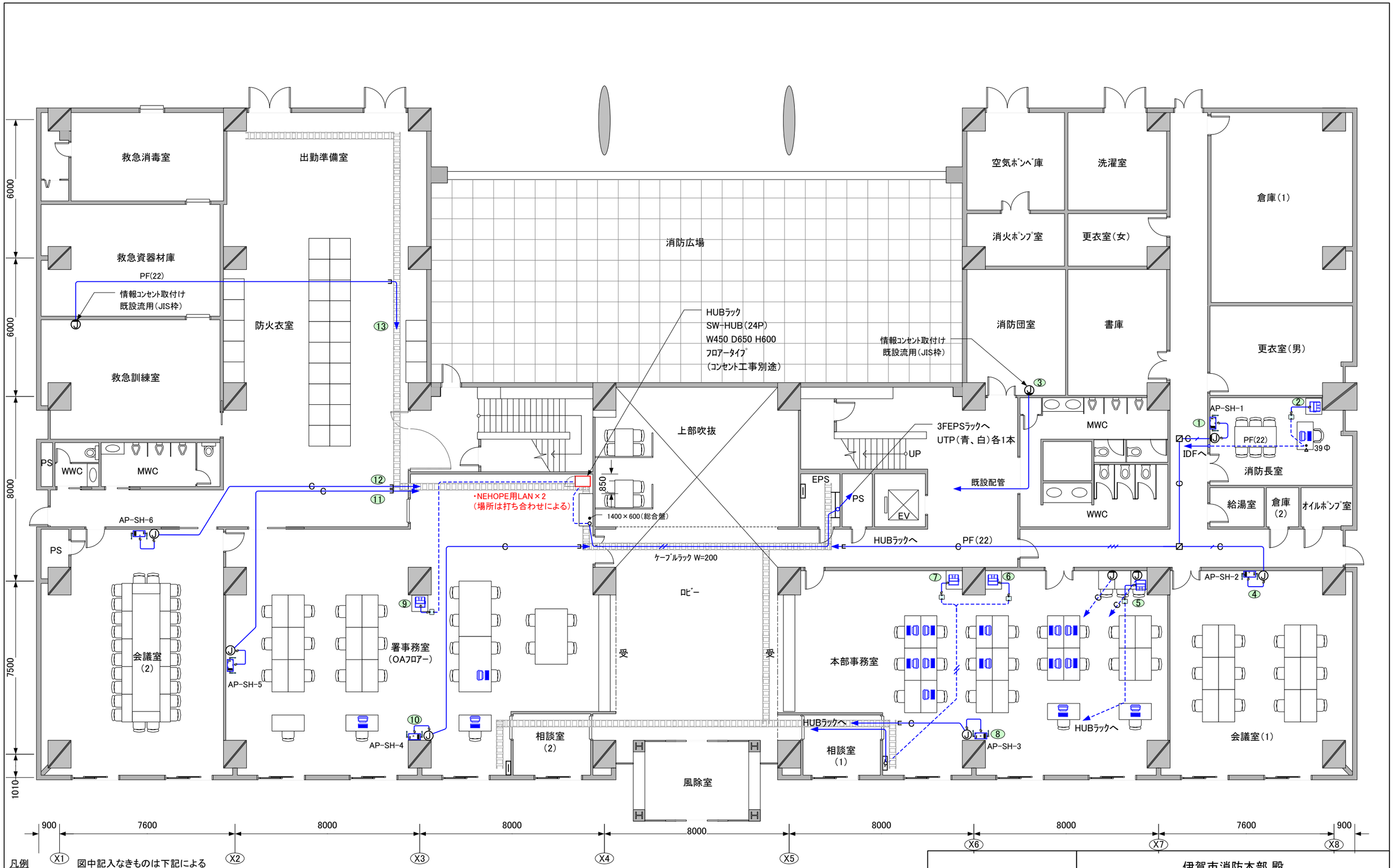

凡例　図中記入なきものは下記による

記号	名称	備考
	ｱｸｾｽﾎﾟｲﾝﾄ	
	新規配管	PF（16）
	情報系 端末、PR	設置場所は打ち合わせによる
	基幹系 端末、PR	設置場所は打ち合わせによる
	AP用LAN取出し口	天井、壁面取付け（1個用ｽｲｯﾁBOX）

記号	名称	備考
	UTPｹｰﾌﾞﾙ	ｶﾃｺﾞﾘｰ5e（ｱｲﾎﾞﾘｰ）天井内いんぺい
	UTPｹｰﾌﾞﾙ	ｶﾃｺﾞﾘｰ5e（青）天井内いんぺい
	UTPｹｰﾌﾞﾙ	ｶﾃｺﾞﾘｰ5e（ｱｲﾎﾞﾘｰ）OAﾌﾛｱｰ内ｺﾛｶﾞｼ
	UTPｹｰﾌﾞﾙ	ｶﾃｺﾞﾘｰ5e（青）OAﾌﾛｱｰ内ｺﾛｶﾞｼ
	情報ｺﾝｾﾝﾄ	露出1個口（青）・（ｱｲﾎﾞﾘｰ）

LAN設備図（施工図）	伊賀市消防本部 殿			
	1階平面図			
	サイズ A3	FSCM 番号	図面番号	改訂
	縮尺 1:150		シート	

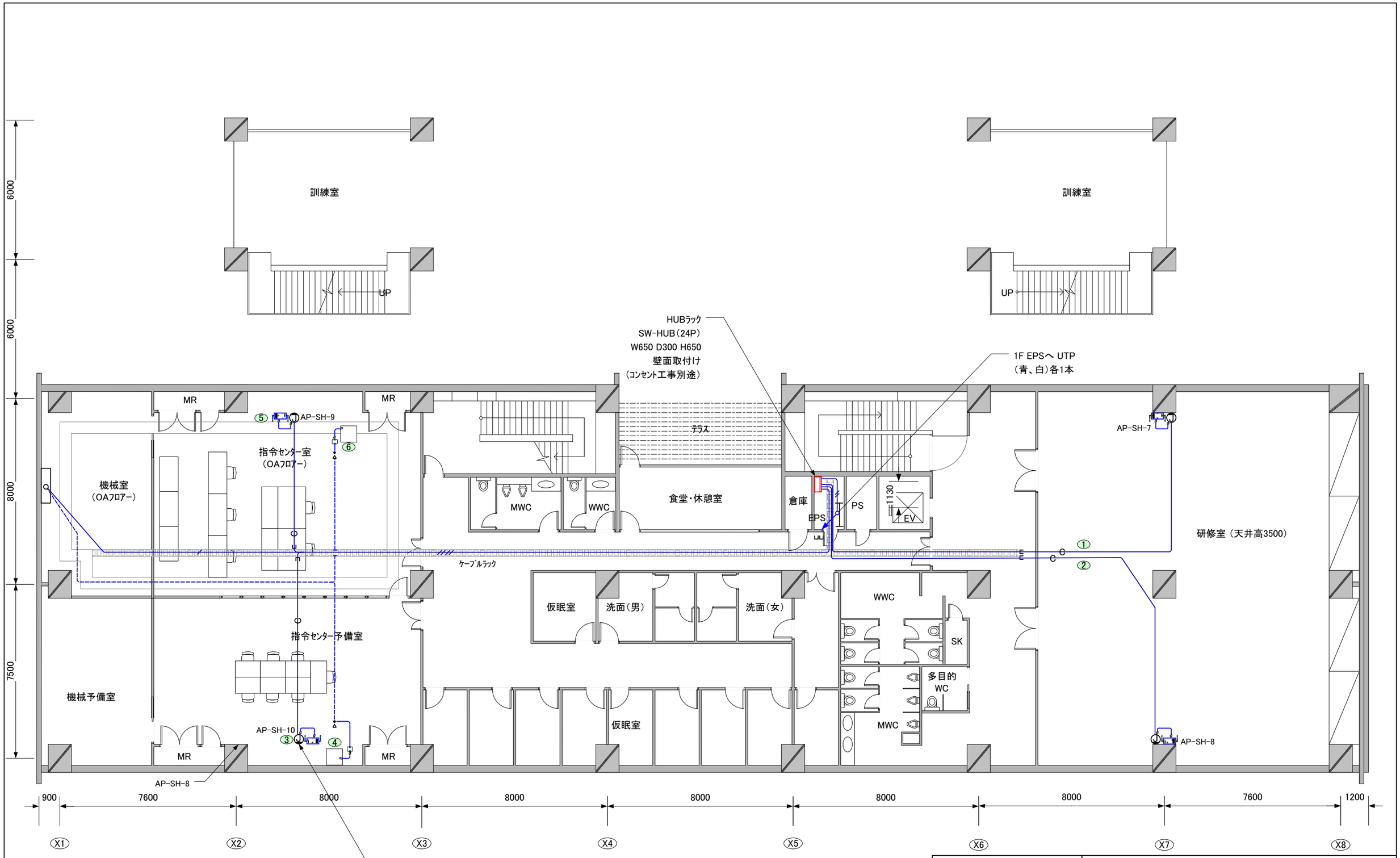

LAN設備図 （施工図）	伊賀市消防本部 殿			
	3階平面図			
	サイズ A3	FSCM 番号	図面番号	改訂
	縮尺 1:150		シート	

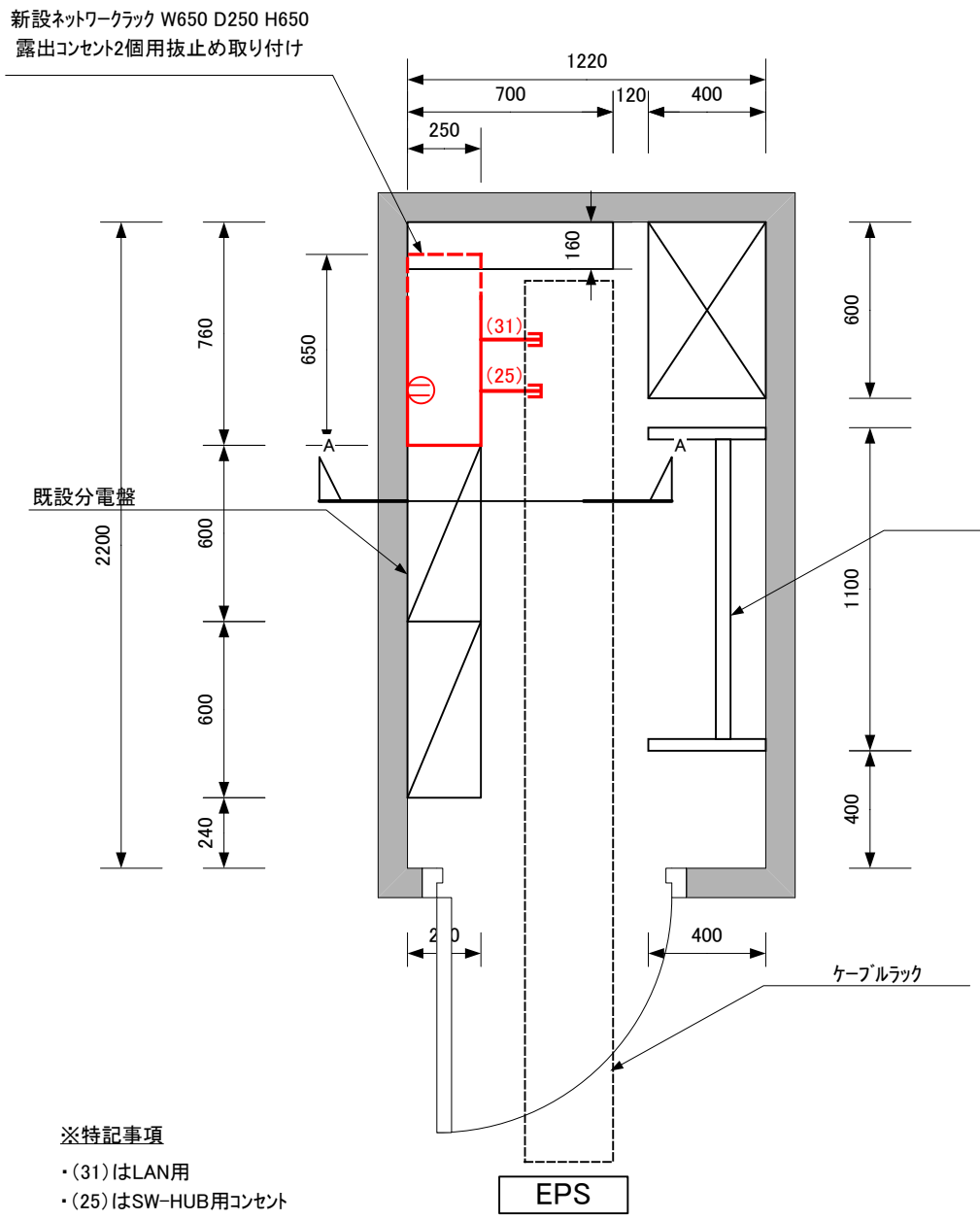

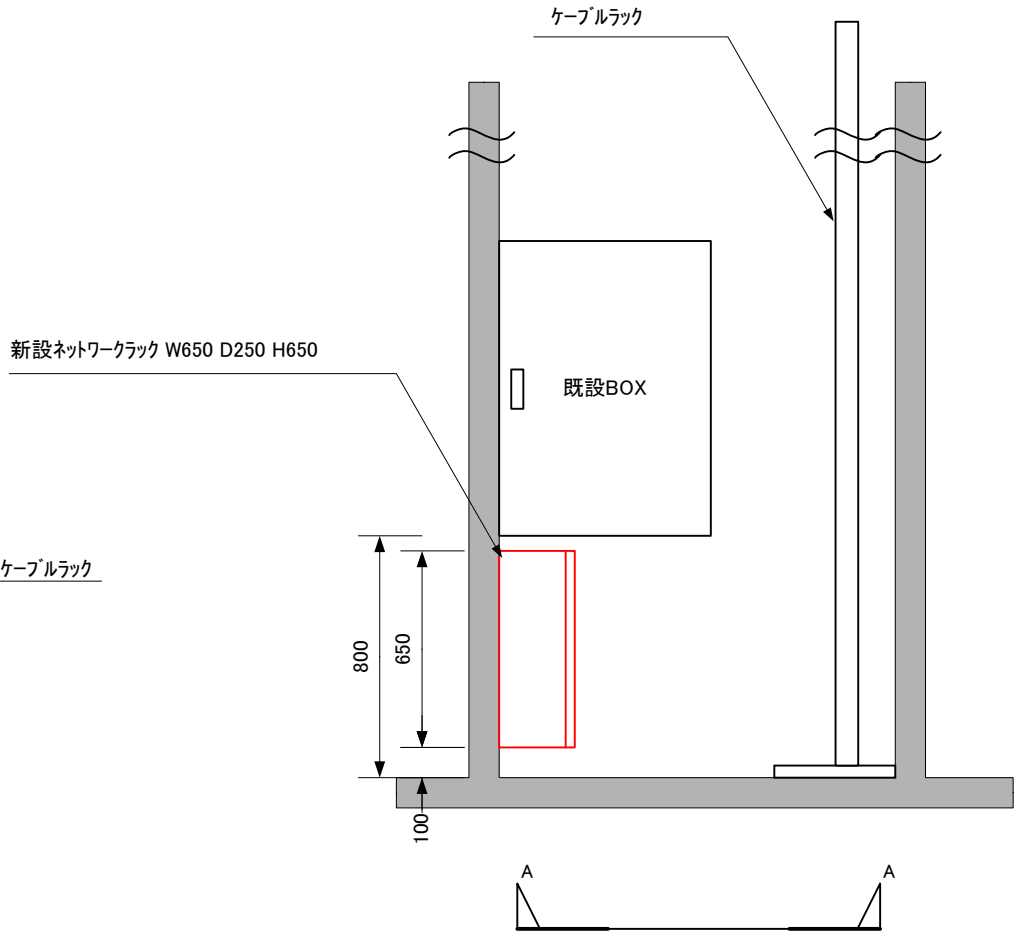

※特記事項

・(31)はLAN用

・(25)はSW-HUB用ｺﾝｾﾝﾄ

施工図	伊賀市消防本部　殿			
	3階 EPS内ﾈｯﾄﾜｰｸﾗｯｸ取り付け寸法図			
	サイズ	FSCM 番号	図面番号	改訂
	縮尺	1:25	シート	3 / 3

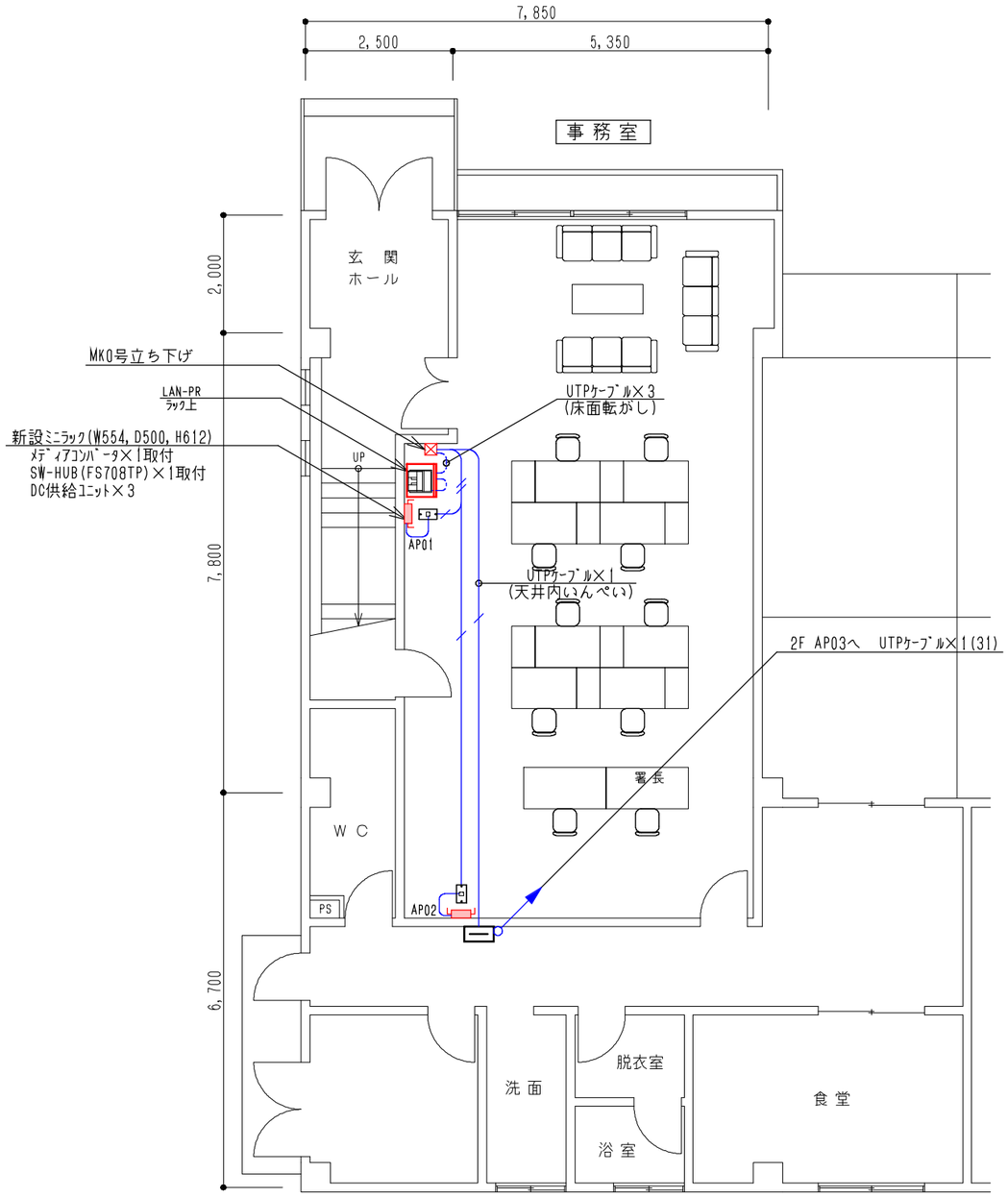

1 階

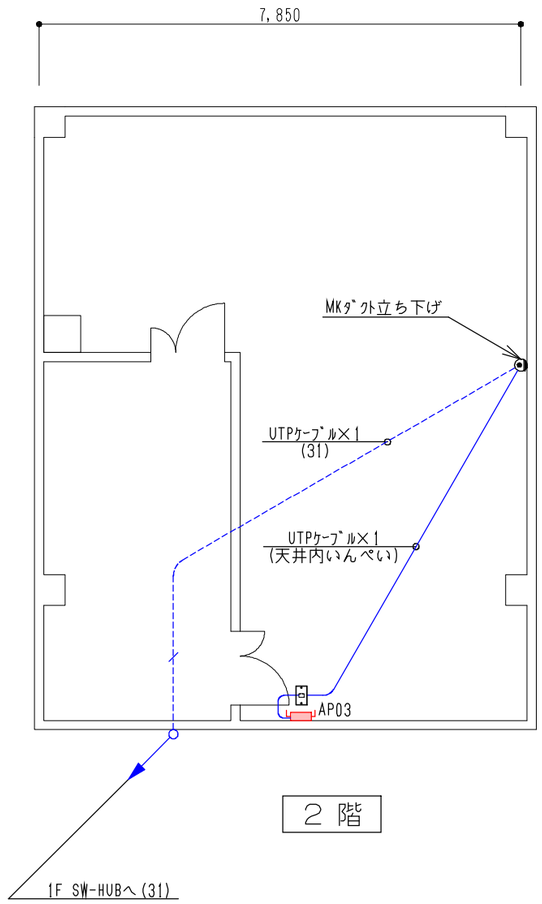

2 階

（１）ミニラック取付姿図（S=1/20）

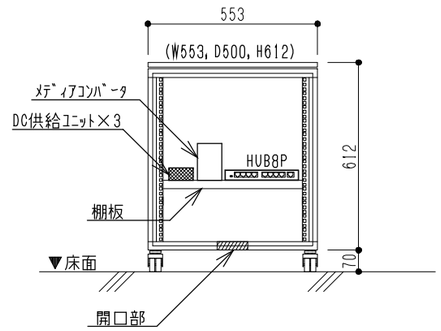

（２）情報コンセント１ヶ口　天井面取付図

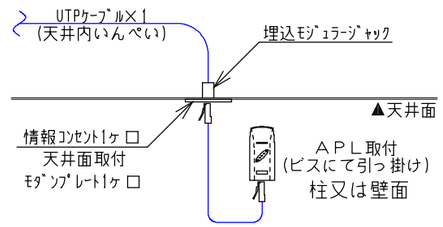

凡　例

- ・・・ＵＴＰケーブル（天井内いんぺい）
- ・・・ＵＴＰケーブル（床面転がし又はＯＡフロア内）
- ・・・アクセスポイント（ＡＰＬ）
- ・・・情報コンセント１ヶ口（天井面取付）
- ・・・情報コンセント１ヶ口（壁面面取付）
- ・・・新設ＬＡＮ－ＰＲ

版数	年月日	記事	承認	仕様書番号		31		消防(2)	東消防署
1	H14. 8.15	発行		尺度		1/100			
2	H14. 9. 2	訂正							
3	H16.10.14	訂正		製図	設計	査閲	承認	ＬＡＮ設備図	
4									
5									

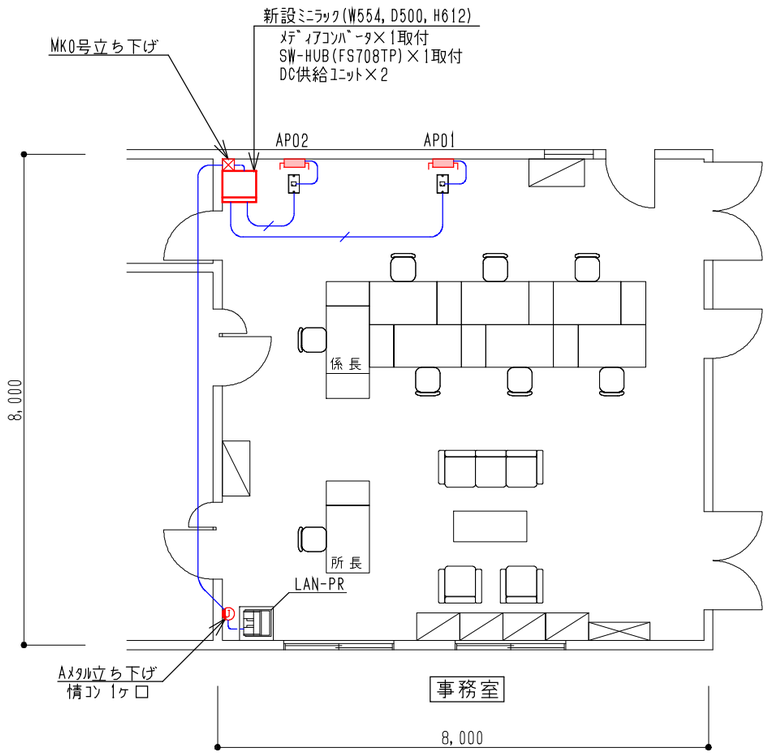

1階（一部）

（１）ミニラック取付姿図（S=1/20）

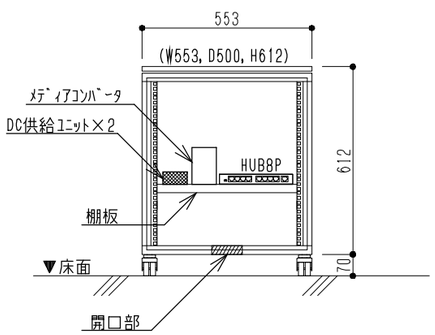

（２）情報コンセント１ヶ口　天井面取付図

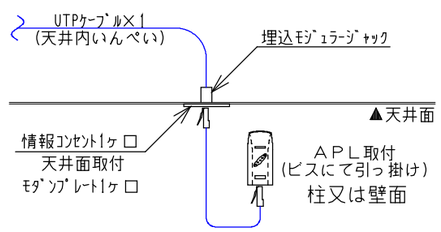

凡　例

- ・・・ＵＴＰケーブル（天井内いんぺい）
- ・・・ＵＴＰケーブル（床面転がし又はＯＡフロア内）
- ・・・アクセスポイント（ＡＰＬ）
- ・・・情報コンセント１ヶ口（天井面取付）
- ・・・情報コンセント１ヶ口（壁面面取付）
- ・・・新設ＬＡＮ－ＰＲ

版数	年月日	記　事	承認	仕様書番号		32		消防(3)	阿山分署
1				尺　度		1/100			
2									
3				製図	設計	査閲	承認	ＬＡＮ設備図	
4									
5									

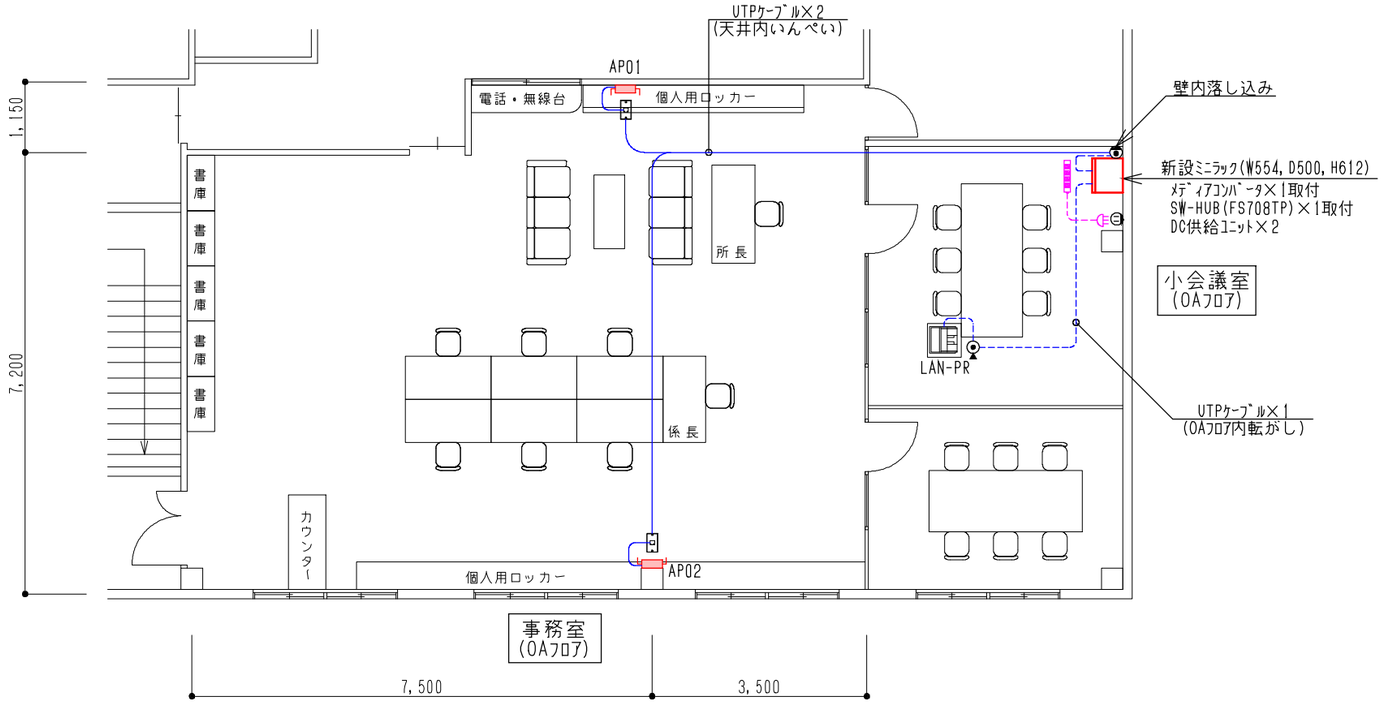

1階（一部）

（１）ミニラック取付姿図（S=1/20）

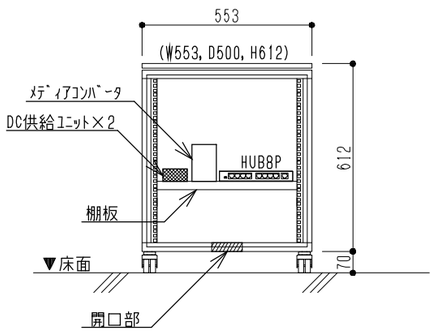

（２）情報コンセント１ヶ口　天井面取付図

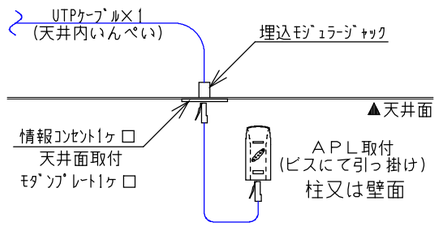

凡　例

- ・・・ＵＴＰケーブル（天井内いんぺい）
- ・・・ＵＴＰケーブル（床面転がし又はＯＡフロア内）
- ・・・アクセスポイント（ＡＰＬ）
- ・・・情報コンセント１ヶ口（天井面取付）
- ・・・情報コンセント１ヶ口（壁面面取付）
- ・・・新設ＬＡＮ－ＰＲ

版数	年月日	記　事	承認	仕様書番号		33		消防(4)	大山田分署
1				尺　度		1/100			
2									
3				製図	設計	査閲	承認	ＬＡＮ設備図	
4									
5									

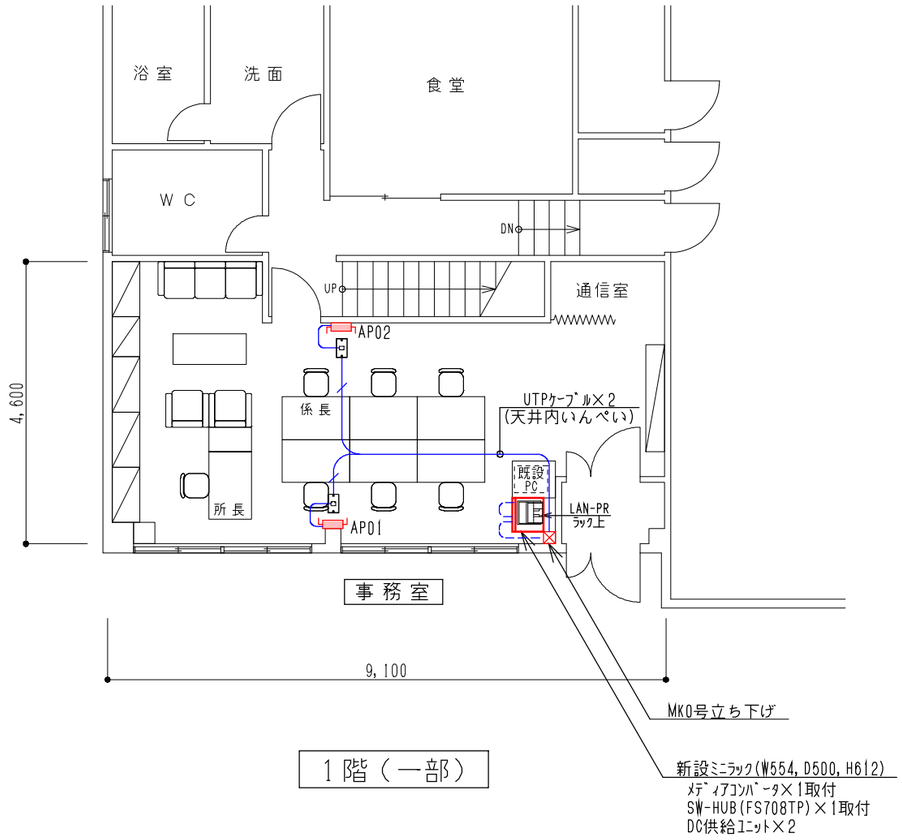

1階（一部）

（１）ミニラック取付姿図（S=1/20）

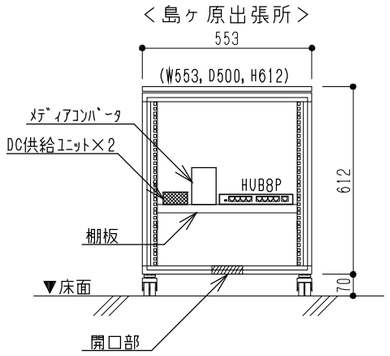

（２）情報コンセント１ヶ口　天井面取付図

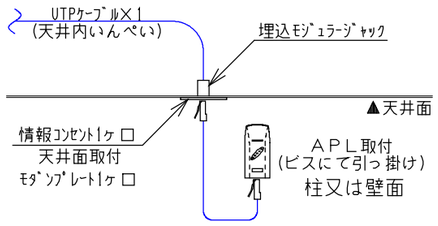

凡　例

- ・・・ＵＴＰケーブル（天井内いんぺい）
- ・・・ＵＴＰケーブル（床面転がし又はＯＡフロア内）
- ・・・アクセスポイント（ＡＰＬ）
- ・・・情報コンセント１ヶ口（天井面取付）
- ・・・情報コンセント１ヶ口（壁面面取付）
- ・・・新設ＬＡＮ－ＰＲ

版数	年月日	記　事	承認	仕様書番号		34		消防 (5)	島ヶ原分署
1				尺　度		1/100			
2									
3				製図	設計	査閲	承認	ＬＡＮ設備図	
4									
5									

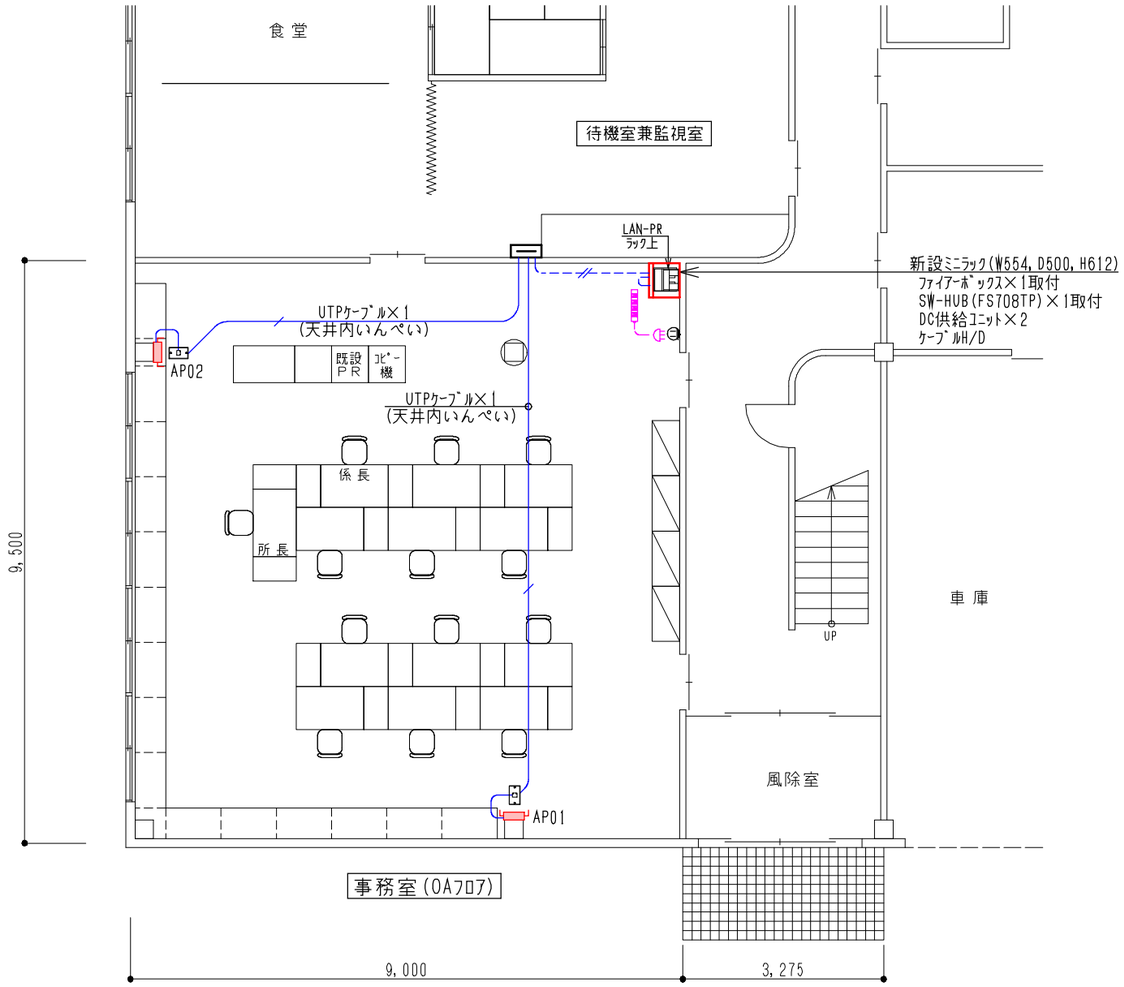

1 階（一部）

（１）ミニラック取付姿図（S=1/20）

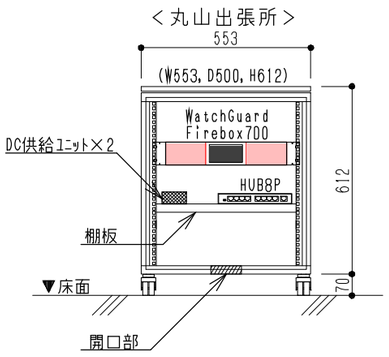

（２）情報コンセント１ヶ口　天井面取付図

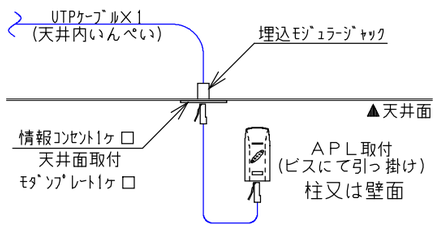

凡　例

- ・・・ＵＴＰケーブル（天井内いんぺい）
- ・・・ＵＴＰケーブル（床面転がし又はＯＡフロア内）
- ・・・アクセスポイント（ＡＰＬ）
- ・・・情報コンセント１ヶ口（天井面取付）
- ・・・情報コンセント１ヶ口（壁面面取付）
- ・・・新設ＬＡＮ－ＰＲ

版数	年月日	記　事	承認	仕様書番号		35		消防 (6)	丸山分署
1				尺　度		1/100			
2									
3				製図	設計	査閲	承認	ＬＡＮ設備図	
4									
5									

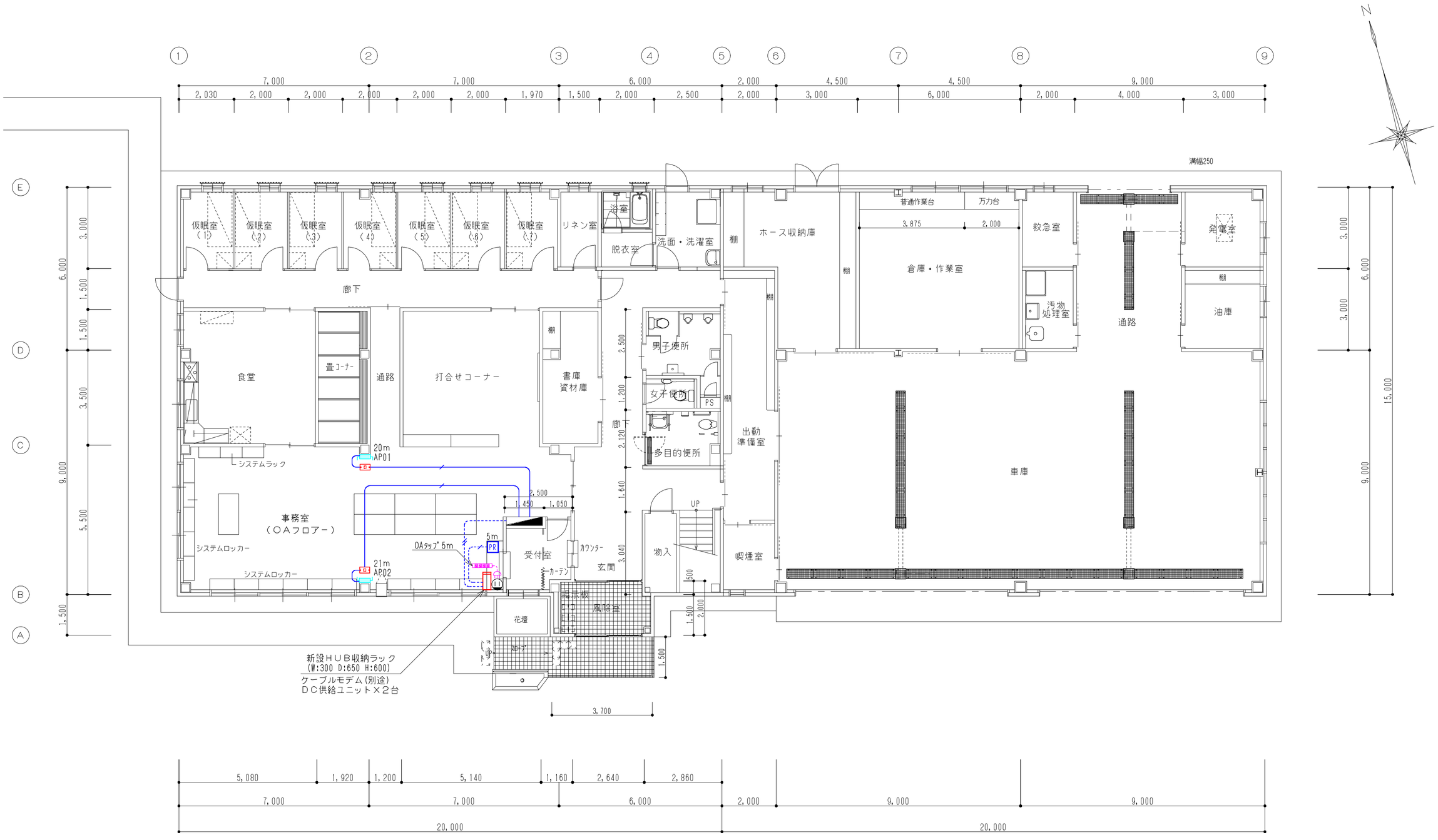

1 階 平 面 図

< 凡 例 > 図面上に明記なきものは下記を示す。							
――	UTPケーブル（天上内転がし）	壁面 LT 床面 LT	コンセント		パソコン		OAタップ（新設）
------	UTPケーブル（床面転がし又は床下配線）	天井面	情報コンセント（AP用）	PR	プリンタ	AP	無線アクセスポイント（新設）

版数	年月日	記 事	承認	仕様書番号		36		消防 (7)	伊賀市中消防署西分署
1	H14. 8.15	発 行		尺 度		1/100			
2	H14. 9. 2	訂 正							
3	H16.10.14	訂 正		製図	設計	査閲	承認	L A N 設 備 図	
4									
5									

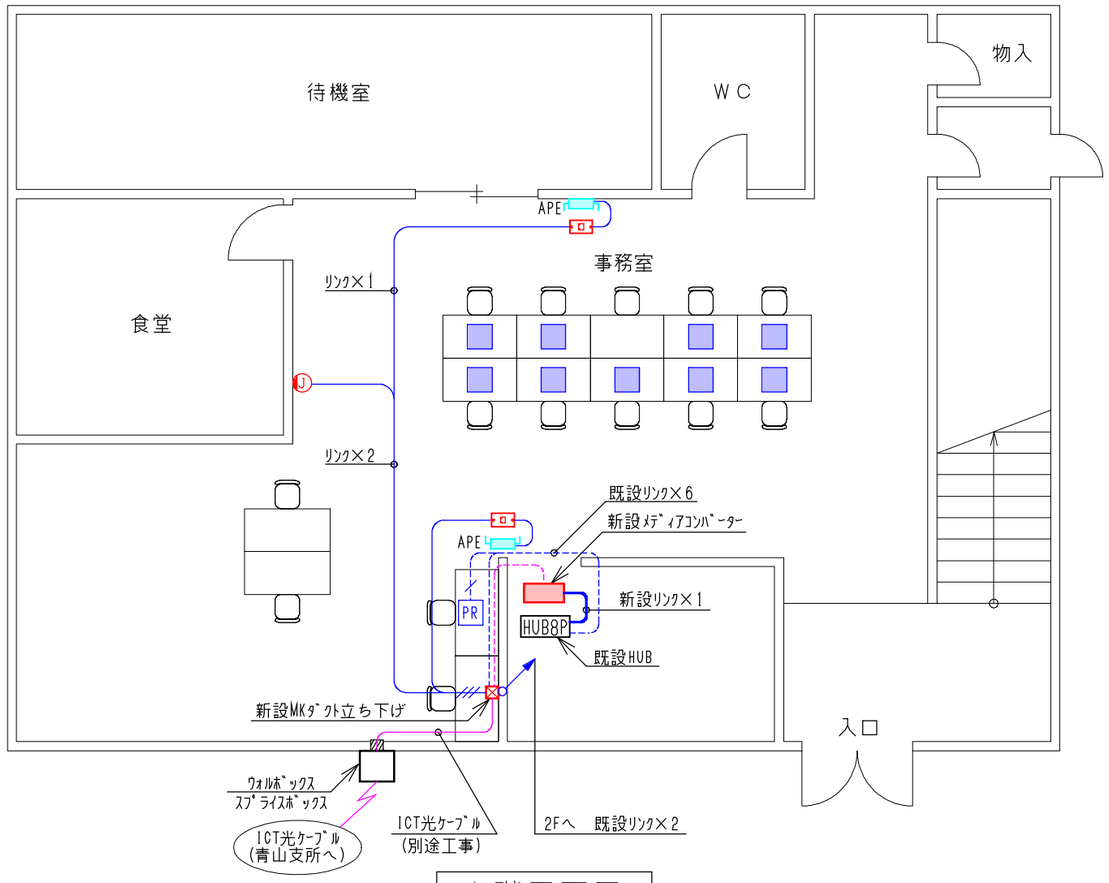

1 階平面図

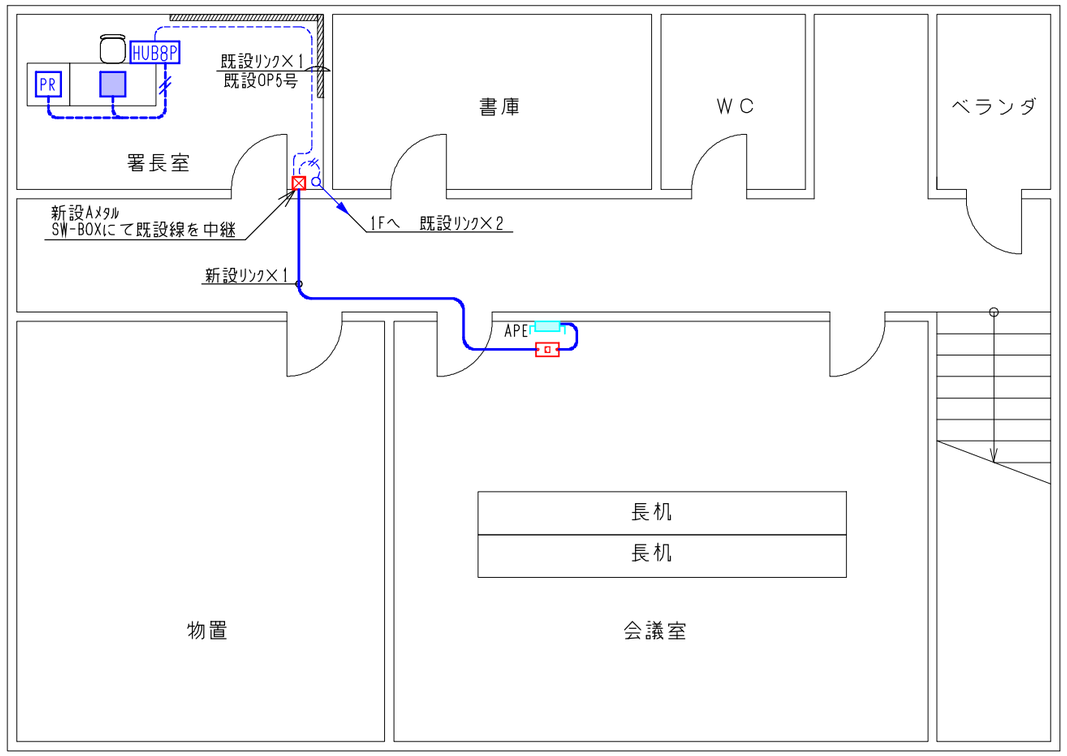

2 階平面図

凡　例　　※太線は、今回工事を示す。

- ・・・リンクケーブル（天井内いんぺい）
- ・・・リンクケーブル（床面転がし又はＯＡフロア内）
- ・・・アクセスポイント（ＡＰＥ）
- ・・・情報コンセント１ヶ口（天井面取付）
- ・・・情報コンセント１ヶ口（壁面面取付）
- ・・・パソコン
- ・・・プリンタ

版数	年月日	記　事	承認	仕様書番号		37		消防 (8)	伊賀南消防署(旧青山分署)
1				尺　度		1/100			
2									
3				製図	設計	査閲	承認	ＬＡＮ設備図	
4									
5									

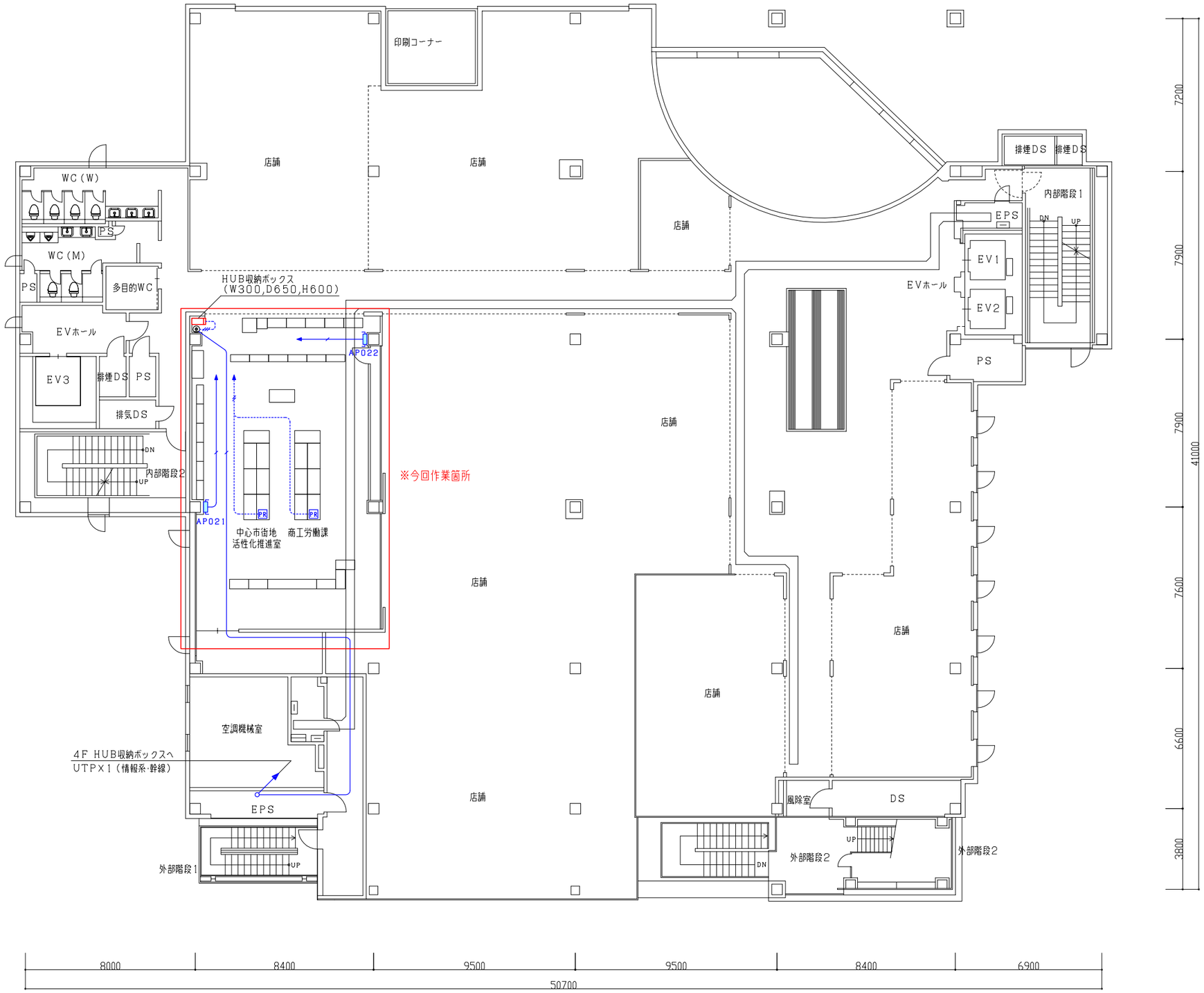

＜凡例＞　図面上に明記なきものは下記を示す。

情報系 基幹系	UTPケーブル （天井内いんぺい）		パソコン（情報系） （基幹系）	天井面 J　壁面 J	情報コンセント	J 露出	情報コンセント１ヶ口
情報系 基幹系	UTPケーブル （床面転がし又は床下配線）	PR PR	プリンタ（情報系） （基幹系）	壁面	通信線取出口	AP	情報系 無線アクセスポイント

版数	年月日	記　事	承認	仕様書番号		1	
1				尺　度		1/200(A3)	
2							
3				製図	設計	査閲	承認
4							
5							

伊賀市役所　殿

ハイトピア伊賀２Ｆ
ＬＡＮ設備図

EPS拡大図　S:1/100

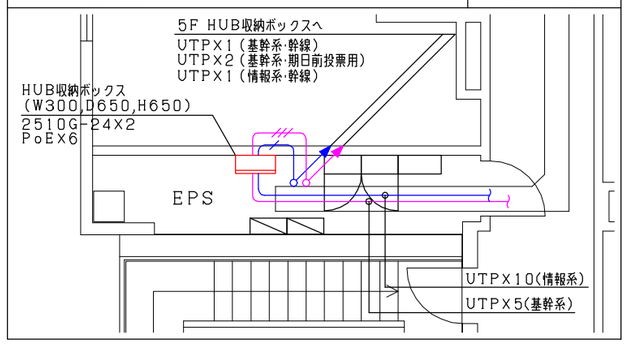

＜凡例＞　図面上に明記なきものは下記を示す。

情報系 基幹系	UTPケーブル （天井内いんぺい）		パソコン（情報系） （基幹系）	Ⓙ 天井面	情報コンセント１ヶ口	Ⓙ 露出	情報コンセント１ヶ口
情報系 基幹系	UTPケーブル （床面転がし又は床下配線）	PR PR	プリンタ（情報系） （基幹系）	Ⓙ 壁面	情報コンセント	AP	情報系 無線アクセスポイント

版数	年月日	記　事	承認	仕様書番号		39	
1				尺　度		1/200（A3）	
2							
3				製図	設計	査閲	承認
4							
5							

伊賀市役所　殿

ハイトピア伊賀４Ｆ
ＬＡＮ設備図

EPS拡大図　S:1/100

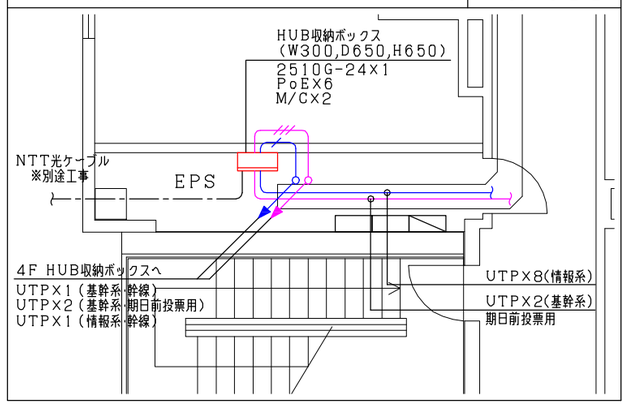

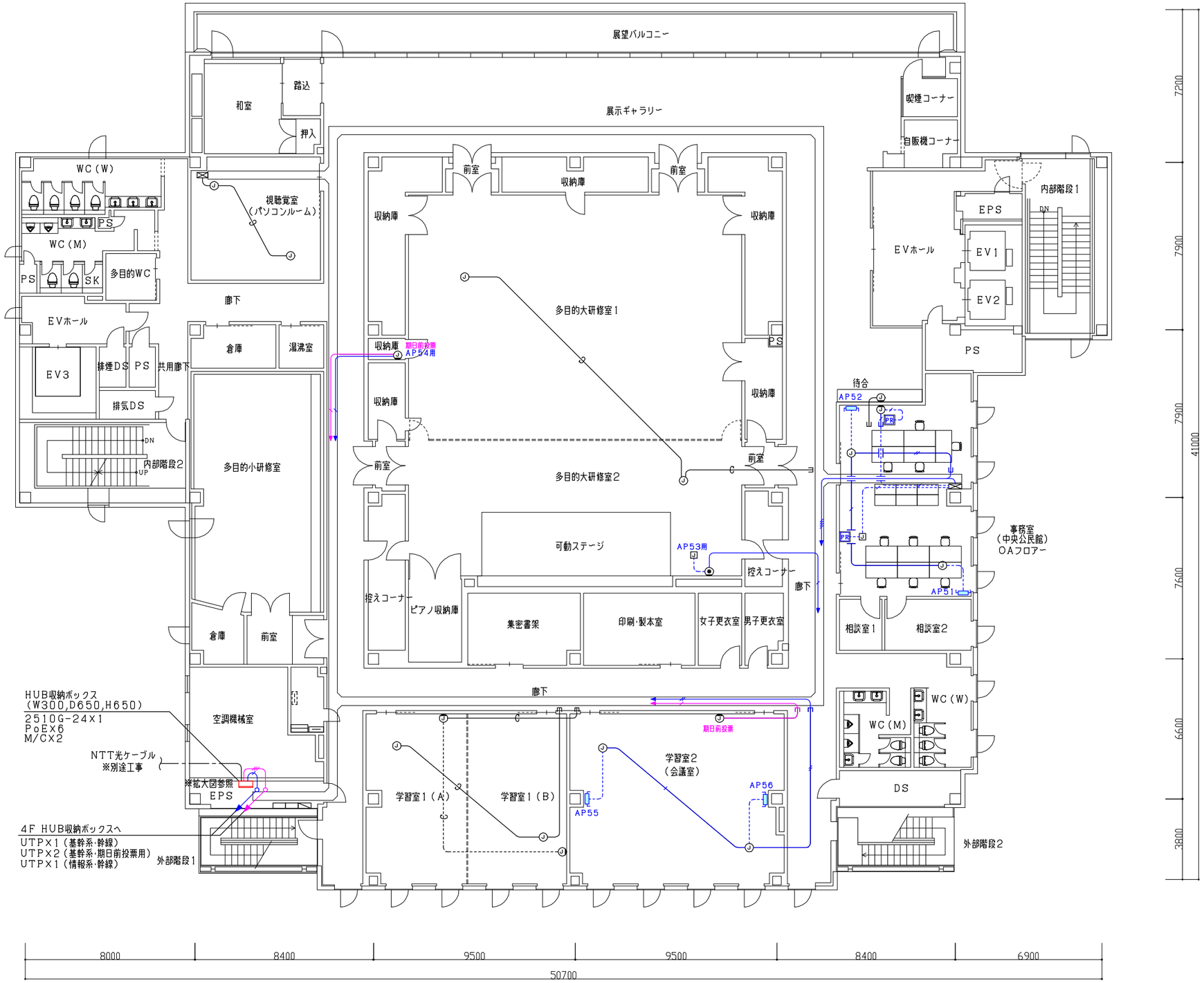

＜凡例＞　図面上に明記なきものは下記を示す。

情報系	UTPケーブル（天井内いんぺい）	基幹系	UTPケーブル（天井内いんぺい）	Ⓙ 天井面	情報コンセント1ヶ口	Ⓙ 露出	情報コンセント1ヶ口
情報系	UTPケーブル（床面転がし又は床下配線）	基幹系	UTPケーブル（床面転がし又は床下配線）	Ⓙ 壁面	情報コンセント	AP	情報系 無線アクセスポイント

版数	年月日	記　事	承認	仕様書番号		40	
1				尺　度		1/200(A3)	
2							
3				製図	設計	査閲	承認
4							
5							

伊賀市役所　殿

ハイトピア伊賀5F
LAN設備図