工　事　設　計　書

施行年度	平成３０年度	契約番号 2018000860	上下水道部　下水道課

工事名	平成30年度　農業集落排水施設整備事業　山田南地区　汚水処理施設下部工事	設計番号 ＊＊＊＊＊＊＊＊
施工場所	伊賀市　真泥　地内	設計・積算年月日 平成３０年 ６月２９日
工種	下部工事	積算者　検算者
設計金額	円　内消費税相当額　円	

工期	平成31年3月15日迄　迄	下部工	1.0　式	計画処理人口	1200　人

工事の大要	起工理由
平成30年度　農業集落排水施設整備事業　山田南地区　汚水処理施設下部工事 （当初） 躯体工　N=　1 式 盛土工　V=　4,613 ㎥ 購入土　V=　4,515 ㎥ 鉄筋コンクリート　V=　590.6 ㎥ 無筋コンクリート　V=　76.5 ㎥ 防水・防食工　N=　1 式 外構工　N=　1 式 地先境界ブロック　L=　42 m U型側溝　L=　178.7 m 流入管工　N=　1 式 放流管工　N=　1 式 仮設工　N=　1 式 工事用進入路　N=　1 式 仮設電気設備　N=　1 式 水替工　N=　1 式 足場・支保工　N=　1 式	別　紙

伊賀市
上下水道部　下水道課

設　計　内　訳　表

費目　工種　種別　細別	単 位	数　量	単　価	金　額	摘　要
本工事費					
01:補助					
土木工事	式	1.000			
躯体工	式	1.000			
土工	式	1.000			第 0001 号 明細表
鉄筋工	式	1.000			第 0002 号 明細表
コンクリート工	式	1.000			第 0003 号 明細表
基礎工	式	1.000			第 0004 号 明細表
防水・防食工	式	1.000			第 0005 号 明細表

設　計　内　訳　表

費目	工種	種別	細別	単位	数量	単価	金額	摘要
	左官工			式	1.000			第 0006 号 明細表
	その他			式	1.000			第 0007 号 明細表
	外構工			式	1.000			
	構造物			式	1.000			第 0008 号 明細表
	流入管工			式	1.000			
	基礎工			式	1.000			第 0009 号 明細表
	配管工			式	1.000			第 0010 号 明細表
	放流管工			式	1.000			
	土工			式	1.000			第 0011 号 明細表

設　計　内　訳　表

費目	工種	種別	細別	単位	数量	単価	金額	摘要
	基礎工			式	1.000			第 0012 号 明細表
	配管工			式	1.000			第 0013 号 明細表
	放流管防護工			式	1.000			第 0014 号 明細表
	既設用水路布設替			式	1.000			第 0015 号 明細表
仮設工				式	1.000			
	土工			式	1.000			第 0016 号 明細表
	仮設電気設備			式	1.000			第 0017 号 明細表
	水替工			式	1.000			第 0018 号 明細表
	支保・足場工			式	1.000			第 0019 号 明細表

設　計　内　訳　表

費目　工種　種別　細別	単位	数量	単価	金額	摘要
埋込配管工	式	1.000			
配管設備	式	1.000			第 0020 号 明細表
据付工	式	1.000			第 0021 号 明細表
埋込電線管工	式	1.000			
電線管（動力計装設備）	式	1.000			第 0022 号 明細表
据付工（動力計装設備）	式	1.000			第 0023 号 明細表
電線管（電灯ｺﾝｾﾝﾄ設備）	式	1.000			第 0024 号 明細表
据付工（電灯ｺﾝｾﾝﾄ設備）	式	1.000			第 0025 号 明細表
処分費	式	1.000			

設　計　内　訳　表

費目	工種	種別	細別	単位	数量	単価	金額	摘要
	処分費			式	1.000			第 0026 号 明細表
	中継ポンプ槽			式	1.000			
	土工			式	1.000			第 0027 号 明細表
	マンホール工			式	1.000			第 0028 号 明細表
	電線管工			式	1.000			第 0029 号 明細表
	仮設工			式	1.000			第 0030 号 明細表
	管路工			式	1.000			
	土工			式	1.000			第 0031 号 明細表
	基礎工			式	1.000			第 0032 号 明細表

設　計　内　訳　表

費目　工種　種別　細別	単位	数量	単価	金額	摘要
配管工	式	1.000			第 0033 号 明細表
仮設工	式	1.000			第 0034 号 明細表
02:非補助					
土木工事	式	1.000			
外構工	式	1.000			
土工	式	1.000			第 0035 号 明細表
直接工事費計	式	1.000			
間接工事費					
共通仮設費					

設　計　内　訳　表						
費目	工種	種別	細別	単 位	数　量	単　価	金　額	摘　要
運搬費				式	1.000			第 9001 号 明細表【合併01】
役務費				式	1.000			第 9002 号 明細表【合併01】
技術管理費				式	1.000			第 9003 号 明細表【合併01】
共通仮設費（率計上額）				式	1.000			
共通仮設費計				式	1.000			
純工事費				式	1.000			
現場管理費				式	1.000			
工事原価				式	1.000			
一般管理費等				式	1.000			

設　計　内　訳　表

費目　工種　種別　細別	単 位	数　量	単　価	金　額	摘　要
工事価格	式				
		1.000			
消費税及び地方消費税相当額	式				
		1.000			
本工事費計	式				
		1.000			

［補助］

第 0001 号 明細表　土工　　1 式

（上段　：前　回　　下段　：今　回）

名　称　　規　格	単　位	数　　量	単　　価	金　　額	摘　　要
表土はぎ 表土掘削	ヘクタール	0.230			第0001号施工単価表
掘削(施工ﾊﾟｯｹｰｼﾞ) 土砂 ｵｰﾌﾟﾝｶｯﾄ　押土無し	m3	1,019.000			CB210100(0001)
土砂等運搬(施工ﾊﾟｯｹｰｼﾞ) 土砂(岩塊･玉石混り土含む) 0.5 km	m3	1,019.000			第0002号施工単価表
積込 (ルーズ) (施工ﾊﾟｯｹｰｼﾞ) 土砂	m3	1,019.000			CB210020(0003)
土砂等運搬(施工ﾊﾟｯｹｰｼﾞ) 土砂(岩塊･玉石混り土含む) 0.5 km	m3	1,019.000			第0002号施工単価表
埋戻 (躯体・外溝) ﾊﾞｯｸﾎｳ　+振動ﾛｰﾗ	m3	275.000			第0001号単価表
路体 (築堤) 盛土(施工ﾊﾟｯｹｰｼﾞ) 敷均し+締固め	m3	4,613.000			第0004号施工単価表
基面整正(施工ﾊﾟｯｹｰｼﾞ)	m2	262.000			CB210080(0006)

[補助]

第 0001 号 明細表　土工　　1 式

（上段　：前　回　　下段　：今　回）

名　称　　規　格	単　位	数　　量	単　　価	金　　額	摘　　要
土砂等運搬(施工ﾊﾟｯｹｰｼﾞ) 土砂(岩塊･玉石混り土含む) 8 km	m3				第0005号施工単価表
		464.000			
山土	m3				第0002号単価表
		4,515.000			
安定処理(施工ﾊﾟｯｹｰｼﾞ) ﾊﾞｯｸﾎｳ 固化材数量 2.8 t/100m2　セメント系（一般軟弱土用）	m2				CB211410(0008)
		207.000			
合　　計					

第 0002 号 明細表　鉄筋工　　1 式

（上段　：前　回　　下段　：今　回）

名　称　　規　格	単　位	数　　量	単　　価	金　　額	摘　　要
[鉄筋工] 異形棒鋼(SD295A,D10)	t				第0006号施工単価表
		0.205			
[鉄筋工] 異形棒鋼(SD295A,D13)	t				第0007号施工単価表
		22.437			
[鉄筋工] 異形棒鋼(SD295A,D16)	t				第0008号施工単価表
		14.254			

[補助]

第 0002 号 明細表　鉄筋工　　1 式

(上段　:前　回　　下段　:今　回)

名　称　　規　格	単　位	数　　量	単　　価	金　　額	摘　　要
[鉄筋工] 異形棒鋼(SD345A,D19)	t				第0009号施工単価表
		2.047			
[鉄筋工] 異形棒鋼(SD345A,D22)	t				第0010号施工単価表
		4.313			
合　　計					

第 0003 号 明細表　コンクリート工　　1 式

(上段　:前　回　　下段　:今　回)

名　称　　規　格	単　位	数　　量	単　　価	金　　額	摘　　要
コンクリート(施工ﾊﾟｯｹｰｼﾞ) 無筋・鉄筋構造物 21-8-25 普通ｾﾒﾝﾄ W/C=55%以下 小型車割増無し	m3				第0011号施工単価表
		590.600			
コンクリート(施工ﾊﾟｯｹｰｼﾞ) 無筋・鉄筋構造物 18-8-40 普通ｾﾒﾝﾄ W/C=60%以下 小型車割増無し	m3				第0012号施工単価表
		76.500			
型枠(施工ﾊﾟｯｹｰｼﾞ) 一般型枠	m2				第0013号施工単価表
		1,688.200			
型枠(施工ﾊﾟｯｹｰｼﾞ) 一般型枠	m2				第0013号施工単価表
		78.100			

［補助］

第 0003 号 明細表　コンクリート工　　1 式

（上段　：前　回　　下段　：今　回）

名　称　　規　格	単　位	数　　量	単　　価	金　　額	摘　　要
型枠(施工ﾊﾟｯｹｰｼﾞ) 一般型枠	m2				第0014号施工単価表
		72.300			
型枠(施工ﾊﾟｯｹｰｼﾞ) 一般型枠	m2				第0014号施工単価表
		1.100			
砂埋（砂質土） ﾊﾞｯｸﾎｳ　　+ｺﾝﾊﾟｸﾀⅠ	m3				第0003号単価表
		89.000			
止水板(施工ﾊﾟｯｹｰｼﾞ) CF-150×5	m				CB224810(0013)
		87.400			
合　　計					

［補助］

第 0004 号 明細表　基礎工　　1 式

（上段　：前　回　　下段　：今　回）

名　称　　規　格	単　位	数　　量	単　　価	金　　額	摘　　要
コンクリート(施工ﾊﾟｯｹｰｼﾞ) 無筋・鉄筋構造物 18-8-25 普通ｾﾒﾝﾄ 小型車割増無し	m3				第0016号施工単価表
		14.900			
基礎砕石(施工ﾊﾟｯｹｰｼﾞ) 17.5cm超20.0cm以下 再生ｸﾗｯｼｬﾗﾝ 40～0 小型車割増無し	m2				CB221110(0015)
		219.000			
合　　計					

第 0005 号 明細表　防水・防食工　　1 式

（上段　：前　回　　下段　：今　回）

名　称　　規　格	単　位	数　　量	単　　価	金　　額	摘　　要
コンクリート防水 ｴﾎﾟｷｼｴﾏﾙｼﾞｮﾝ混和剤 2回塗　床	m2				
		107.400			
コンクリート防水 ｴﾎﾟｷｼｴﾏﾙｼﾞｮﾝ混和剤 2回塗　壁	m2				
		422.500			
コンクリート防食 1種床 ｴﾎﾟｷｼ樹脂2回 塗厚0.2mm以上	m2				
		31.300			
コンクリート防食 1種壁 ｴﾎﾟｷｼ樹脂2回 塗厚0.2mm以上	m2				
		72.700			

［補助］

第 0005 号 明細表　防水・防食工　　1 式

（上段　：前　回　　下段　：今　回）

名　称　　規　格	単　位	数　　量	単　　価	金　　額	摘　　要
コンクリート防食 2種床 ｴﾎﾟｷｼ樹脂3回 塗厚0.35mm以上	m2				
		54.900			
コンクリート防食 2種壁 ｴﾎﾟｷｼ樹脂3回 塗厚0.35mm以上	m2				
		211.400			
コンクリート防食 2種天井 ｴﾎﾟｷｼ樹脂3回 塗厚0.35mm以上	m2				
		46.000			
コンクリート防食 3種床 樹脂+補強材 塗厚0.70mm以上	m2				
		12.000			
コンクリート防食 3種壁 樹脂+補強材 塗厚0.70mm以上	m2				
		99.600			
コンクリート防食 3種天井 樹脂+補強材 塗厚0.70mm以上	m2				
		26.400			
合　　計					

[補助]

第 0006 号 明細表　左官工　　1 式

（上段　：前　回　　下段　：今　回）

名　称　　規　格	単　位	数　　量	単　　価	金　　額	摘　　要
コンクリート金ごて仕上げ	m2				第0017号施工単価表
		180.000			
モルタル工 ﾓﾙﾀﾙ 床 20mm	m2				第0018号施工単価表
		56.900			
合　　計					

第 0007 号 明細表　その他　　1 式

（上段　：前　回　　下段　：今　回）

名　称　　規　格	単　位	数　　量	単　　価	金　　額	摘　　要
[鉄筋工] 異形棒鋼(SD295A,D13)	t				第0007号施工単価表
		0.271			
円　形　型　枠 φ 50mm × 4,000mm	m				
		1.400			
円　形　型　枠 φ 75mm × 4,000mm	m				
		13.900			
円　形　型　枠 φ100mm × 4,000mm	m				
		5.600			

［補助］

第 0007 号 明細表　その他　　1 式

（上段　：前　回　　下段　：今　回）

名　称　　規　格	単　位	数　　量	単　　価	金　　額	摘　　要
円　形　型　枠 φ125㎜ × 4,000㎜	m				
		2.100			
円　形　型　枠 φ150㎜ × 4,000㎜	m				
		3.500			
円　形　型　枠 φ200㎜ × 4,000㎜	m				
		3.800			
円　形　型　枠 φ250㎜ × 4,000㎜	m				
		0.700			
円　形　型　枠 φ300㎜ × 4,000㎜	m				
		0.300			
合　　計					

［補助］

第 0008 号 明細表　構造物　　1 式

（上段　：前　回　　下段　：今　回）

名　称　　規　格	単　位	数　　量	単　　価	金　　額	摘　　要
地先境界ブロック A種	m				第0004号単価表
		42.000			
U型側溝 U300B	m				第0005号単価表
		178.700			
硬質塩化ﾋﾞﾆﾙ管機械布設 薄肉管ＶＵ 呼び径 φ300mm 直管（両差し口）	m				第0021号施工単価表
		1.700			
会所桝B-1	箇所				第0006号単価表
		1.000			
会所桝B-2	箇所				第0007号単価表
		1.000			
会所桝B-3	箇所				第0008号単価表
		1.000			
会所桝B-4	箇所				第0009号単価表
		1.000			
会所桝B-5	箇所				第0010号単価表
		1.000			

[補助]

第 0008 号 明細表　構造物　　1 式

（上段　：前　回　　下段　：今　回）

名　称　　規　格	単　位	数　　量	単　　価	金　　額	摘　　要
合流桝2	箇所				第0011号単価表
		1.000			
放流桝	箇所				第0012号単価表
		1.000			
L型擁壁（歩道用） H1000	m				第0013号単価表
		4.000			
L型擁壁（歩道用） H650～1250　天端斜勾配、短尺	m				第0014号単価表
		1.100			
L型擁壁（歩道用） H1400	m				第0016号単価表
		6.000			
L型擁壁（歩道用） H1600	m				第0017号単価表
		4.000			
L型擁壁（歩道用） H1700	m				第0018号単価表
		2.000			
L型擁壁（歩道用） H1700 短尺	m				第0019号単価表
		1.300			

［補助］

第 0008 号 明細表　構造物					1 式 （上段　：前　回　　下段　：今　回）
名　称　　規　格	単　位	数　　量	単　　価	金　　額	摘　　要
L型擁壁（歩道用） H1100～1700 天端勾配、短尺	m	1.100			第0021号単価表
合　　計					

第 0009 号 明細表　基礎工					1 式 （上段　：前　回　　下段　：今　回）
名　称　　規　格	単　位	数　　量	単　　価	金　　額	摘　　要
砂基礎 再生砂	m3	0.700			第0023号単価表
合　　計					

［補助］

第 0010 号 明細表　配管工					1 式 （上段　：前　回　　下段　：今　回）
名　称　　規　格	単　位	数　　量	単　　価	金　　額	摘　　要
硬質塩化ﾋﾞﾆﾙ管人力布設（ＶＰ） φ100　L=5.0m	m				第0024号単価表
		2.000			
ﾍﾞﾝﾄﾞ管(ｺﾞﾑ輪) RR 45°　φ100	個				
		4.000			
離 脱 防 止 金 具 塩ビ管用　φ100mm	個				
		4.000			
埋設標識シート敷設 150mm×50　アルタン入	m				第0025号単価表
		2.000			
合　　計					

［補助］

第 0011 号 明細表　土工　　1 式

（上段　：前　回　　下段　：今　回）

名　称　　規　格	単　位	数　　量	単　　価	金　　額	摘　　要
路体（築堤）盛土(施工ﾊﾟｯｹｰｼﾞ) 敷均し締固め 高含水比粘性土以外	m3				第0032号施工単価表
		15.000			
掘削　　（矢板無） 土砂	m3				第0026号単価表
		5.000			
基面整正(施工ﾊﾟｯｹｰｼﾞ)	m2				CB210080(0006)
		6.000			
埋戻　在来土 BH　　＋ ﾀﾝﾊﾟ（矢板無）	m3				第0027号単価表
		2.000			
土砂等運搬(施工ﾊﾟｯｹｰｼﾞ) 土砂(岩塊･玉石混り土含む) 8 km	m3				第0033号施工単価表
		2.000			
［構造物取壊し工（大型ﾌﾞﾚｰｶ）］	m3				第0034号施工単価表
		0.200			
殻運搬(施工ﾊﾟｯｹｰｼﾞ) ｺﾝｸﾘｰﾄ(無筋･鉄筋)構造物とりこわし 5.7 km	m3				第0035号施工単価表
		0.200			
合　　計					

［補助］

第 0012 号 明細表　基礎工					1 式 （上段　：前　回　　下段　：今　回）
名　称　　規　格	単　位	数　　量	単　　価	金　　額	摘　　要
砂基礎 再生砂	m3				第0023号単価表
		0.800			
合　　計					

第 0013 号 明細表　配管工					1 式 （上段　：前　回　　下段　：今　回）
名　称　　規　格	単　位	数　　量	単　　価	金　　額	摘　　要
硬質塩化ビニル管設置工 呼び径　300mm	m				
		8.400			
管明示シート工 150mm×50m	m				第0030号単価表
		2.400			
硬質塩ビ管TS継手　エルボ φ300	個				
		1.000			
合　　計					

［補助］

第 0014 号 明細表　放流管防護工　　1 式

（上段　：前　回　　下段　：今　回）

名　称　　規　格	単　位	数　　量	単　　価	金　　額	摘　　要
コンクリート(施工ﾊﾟｯｹｰｼﾞ) 無筋・鉄筋構造物 18-8-40 普通ｾﾒﾝﾄ W/C=60%以下 小型車割増無し	m3				第0036号施工単価表
		1.500			
型枠(施工ﾊﾟｯｹｰｼﾞ) 一般型枠	m2				第0013号施工単価表
		6.200			
基礎砕石(施工ﾊﾟｯｹｰｼﾞ) 7.5cm超12.5cm以下 再生ｸﾗｯｼｬﾗﾝ 40～0 小型車割増無し	m2				CB221110(0016)
		3.600			
合　　計					

第 0015 号 明細表　既設用水路布設替　　1 式

（上段　：前　回　　下段　：今　回）

名　称　　規　格	単　位	数　　量	単　　価	金　　額	摘　　要
遠心力鉄筋コンクリート管（Ｂ形）(施工ﾊﾟｯｹｰｼﾞ) 据付 250mm 外圧管1種	m				CBSA0706(0024)
		9.000			
コンクリート(施工ﾊﾟｯｹｰｼﾞ) 無筋・鉄筋構造物 18-8-40 普通ｾﾒﾝﾄ W/C=60%以下 小型車割増無し	m3				第0036号施工単価表
		2.700			

[補助]

第 0015 号 明細表　既設用水路布設替　　1 式

（上段　：前　回　　下段　：今　回）

名　称　　規　格	単　位	数　　量	単　　価	金　　額	摘　　要
型枠(施工ﾊﾟｯｹｰｼﾞ) 一般型枠	m2				第0013号施工単価表
		11.000			
基礎砕石(施工ﾊﾟｯｹｰｼﾞ) 7.5cm超12.5cm以下 再生ｸﾗｯｼｬﾗﾝ 40～0 小型車割増無し	m2				CB221110(0016)
		6.400			
合　　計					

第 0016 号 明細表　土工　　1 式

（上段　：前　回　　下段　：今　回）

名　称　　規　格	単　位	数　　量	単　　価	金　　額	摘　　要
路体（築堤）盛土(施工ﾊﾟｯｹｰｼﾞ) 敷均し+締固め	m3				第0004号施工単価表
		97.000			
砂利舗装工（機械） 再生ｸﾗｯｼｬｰﾗﾝ RC-40 敷均し厚= 10 cm	m2				第0037号施工単価表
		82.400			
敷鉄板設置・撤去工 敷鉄板（リース） 敷設～賃料～撤去	m2				第0038号施工単価表
		13.500			
合　　計					

［補助］

第 0017 号 明細表　仮設電気設備					1 式 （上段　：前　回　　下段　：今　回）
名　称　　規　格	単　位	数　　量	単　　価	金　　額	摘　　要
低圧引込設備 設置～損料～撤去	箇所				第0039号施工単価表
		1.000			
配電設備（接地工） 設置～撤去　D種	箇所				第0031号単価表
		1.000			
分電盤設備 三相3線式-1.5kW-3P(30A) 設置～損料～撤去	箇所				第0043号施工単価表
		1.000			
合　　計					

第 0018 号 明細表　水替工					1 式 （上段　：前　回　　下段　：今　回）
名　称　　規　格	単　位	数　　量	単　　価	金　　額	摘　　要
水替工（小口径）	式				第0047号施工単価表
		1.000			
釜場設置撤去工 釜場掘削設置	箇所				第0050号施工単価表
		1.000			

［補助］

第 0018 号 明細表　水替工　　1 式

（上段　：前　回　　下段　：今　回）

名　称　　規　格	単　位	数　　量	単　　価	金　　額	摘　　要
釜場設置撤去工 釜場撤去埋戻	箇所				第0051号施工単価表
		1.000			
合　　計					

第 0019 号 明細表　支保・足場工　　1 式

（上段　：前　回　　下段　：今　回）

名　称　　規　格	単　位	数　　量	単　　価	金　　額	摘　　要
足場工 手摺先行型枠組足場-安全ﾈｯﾄなし	掛m2				第0052号施工単価表
支保工 ﾊﾟｲﾌﾟｻﾎﾟｰﾄ支保-40kN/m2以下	空m3				第0053号施工単価表
支保工 くさび結合支保-40kN/m2以下	空m3				第0054号施工単価表
合　　計					

[補助]

第 0020 号 明細表　配管設備　　1 式

（上段　：前　回　　下段　：今　回）

名　称　　規　格	単　位	数　　量	単　　価	金　　額	摘　　要
配 管 用 ステンレス鋼管 SUS304 40S 15A	m				
		0.600			
配 管 用 ステンレス鋼管 SUS304 40S 20A	m				
		2.300			
配 管 用 ステンレス鋼管 SUS304 10S 100A	m				
		2.000			
配 管 用 ステンレス鋼管 SUS304 10S 150A	m				
		7.600			
付属材料	式				
硬質塩ビ管 VP φ50 ｽﾘｰﾌﾞ無	m				第0034号単価表
		1.100			
硬質塩ビ管 VP φ100 ｽﾘｰﾌﾞ無	m				第0035号単価表
		2.500			
付属材料	式				

［補助］

第 0020 号 明細表　配管設備　　1 式

（上段　：前　回　　下段　：今　回）

名　称　　規　格	単　位	数　　量	単　　価	金　　額	摘　　要
合　　計					

第 0021 号 明細表　据付工　　1 式

（上段　：前　回　　下段　：今　回）

名　称　　規　格	単　位	数　　量	単　　価	金　　額	摘　　要
配管工	人				
合　　計					

第 0022 号 明細表　電線管（動力計装設備）　　1 式

（上段　：前　回　　下段　：今　回）

名　称　　規　格	単　位	数　　量	単　　価	金　　額	摘　　要
合成樹脂製可とう電線管 PF－S　22	m	74.100			
合成樹脂製可とう電線管 PF－S　36	m	30.900			

［補助］

第 0022 号 明細表　電線管（動力計装設備）					1 式 （上段　：前　回　　下段　：今　回）
名　称　　規　格	単　位	数　　量	単　　価	金　　額	摘　　要
付属材料	式				
合　　計					

第 0023 号 明細表　据付工（動力計装設備）					1 式 （上段　：前　回　　下段　：今　回）
名　称　　規　格	単　位	数　　量	単　　価	金　　額	摘　　要
電工	人				
合　　計					

［補助］

第 0024 号 明細表　電線管（電灯ｺﾝｾﾝﾄ設備）　1 式

（上段　：前　回　　下段　：今　回）

名　称　　規　格	単　位	数　　量	単　　価	金　　額	摘　　要
合成樹脂製可とう電線管 PF－S　22	m	2.200			
付属材料	式				
合　　計					

第 0025 号 明細表　据付工（電灯ｺﾝｾﾝﾄ設備）　1 式

（上段　：前　回　　下段　：今　回）

名　称　　規　格	単　位	数　　量	単　　価	金　　額	摘　　要
電工	人				
合　　計					

［補助］

第 0026 号 明細表　処分費　　1 式

（上段　：前　回　　下段　：今　回）

名　称　　規　格	単　位	数　　量	単　　価	金　　額	摘　　要
建設廃棄物受入れ料金（無筋Con塊）	m3				
		0.200			
合　　計					

第 0027 号 明細表　土工　　1 式

（上段　：前　回　　下段　：今　回）

名　称　　規　格	単　位	数　　量	単　　価	金　　額	摘　　要
掘削　　（矢板有） 土砂	m3				第0036号単価表
		45.000			
埋戻　購入土 BH　　＋ ﾀﾝﾊﾟ（矢板有）	m3				第0037号単価表
		35.000			
土砂等運搬(施工ﾊﾟｯｹｰｼﾞ) 土砂(岩塊･玉石混り土含む) 8 km	m3				第0033号施工単価表
		45.000			
基面整正(施工ﾊﾟｯｹｰｼﾞ)	m2				CB210080(0006)
		3.600			

［補助］

第 0027 号 明細表　土工　　1 式

（上段　：前　回　　下段　：今　回）

名　称　　規　格	単　位	数　　量	単　　価	金　　額	摘　　要
基礎材（基礎栗石工） ｔ＝0.15ｍ	m2				第0039号単価表
		3.600			
合　　計					

第 0028 号 明細表　マンホール工　　1 式

（上段　：前　回　　下段　：今　回）

名　称　　規　格	単　位	数　　量	単　　価	金　　額	摘　　要
組立ﾏﾝﾎｰﾙ　底版 3号　φ1500　h=150mm	個				
		1.000			
３号マンホール 直壁　1500×2400	個				
		2.000			
３号マンホール 斜壁　900×1500×450	個				
		1.000			
３号マンホール 調整リング　φ900　150mm	個				
		1.000			
３号マンホール 調整リング　φ900　100mm	個				
		1.000			

［補助］

第 0028 号 明細表　マンホール工					1 式 （上段　：前　回　　下段　：今　回）
名　称　　規　格	単　位	数　　量	単　　価	金　　額	摘　　要
蓋及び受枠（親子蓋） φ900 T-25t ﾃﾞｻﾞｲﾝ入り 調整駒 防臭・防水	組				
		1.000			
削孔費 3号（φ200）	箇所				
		1.000			
削孔費 3号（φ150）	箇所				
		1.000			
削孔費 3号（φ100）	箇所				
		1.000			
組立マンホール設置工 3号　5m超～6m以下	箇所				
		1.000			
合　　計					

［補助］

第 0029 号 明細表　電線管工　　1 式

（上段　：前　回　　下段　：今　回）

名　称　　規　格	単　位	数　　量	単　　価	金　　額	摘　　要
波付硬質ポリエチレン管 FEP 50	m				
		18.000			
埋設標識シート敷設 150㎜×50　アルタン入	m				第0025号単価表
		4.000			
合　　計					

第 0030 号 明細表　仮設工　　1 式

（上段　：前　回　　下段　：今　回）

名　称　　規　格	単　位	数　　量	単　　価	金　　額	摘　　要
土留工 軽量鋼矢板　D-V型	m				第0040号単価表
		6.000			
合　　計					

[補助]

第 0031 号 明細表　土工　　1 式

（上段　：前　回　　下段　：今　回）

名　称　　規　格	単　位	数　　量	単　　価	金　　額	摘　　要
掘削　　（矢板有） 土砂	m3				第0036号単価表
		26.000			
埋戻　購入土 BH　　＋ ﾀﾝﾊﾟ（矢板有）	m3				第0037号単価表
		23.000			
土砂等運搬(施工ﾊﾟｯｹｰｼﾞ) 土砂(岩塊･玉石混り土含む) 8 km	m3				第0033号施工単価表
		26.000			
合　　計					

第 0032 号 明細表　基礎工　　1 式

（上段　：前　回　　下段　：今　回）

名　称　　規　格	単　位	数　　量	単　　価	金　　額	摘　　要
砂基礎 洗砂	m3				第0046号単価表
		2.400			
合　　計					

［補助］

第 0033 号 明細表　配管工					1 式 （上段　：前　回　　下段　：今　回）
名　称　　規　格	単　位	数　　量	単　　価	金　　額	摘　　要
硬質塩化ビニル管設置工 呼び径　200㎜	m				
		6.500			
マンホール用ゴム製可とう継手 φ200　塩ビ用	個				
		1.000			
管明示シート工 150㎜×50m	m				第0030号単価表
		6.500			
合　　計					

第 0034 号 明細表　仮設工					1 式 （上段　：前　回　　下段　：今　回）
名　称　　規　格	単　位	数　　量	単　　価	金　　額	摘　　要
土留工 軽量鋼矢板　D-V型	m				第0040号単価表
		7.000			
合　　計					

[補助]

第 9001 号 明細表　運搬費					1 式 (上段　:前　回　　下段　:今　回)
名　称　　規　格	単　位	数　　量	単　　価	金　　額	摘　　要
輸送費（仮設材） 運搬距離= 8.5 km　　基地 積込,基地取卸し	式				第0056号施工単価表
		1.000			
合　　計					

第 9002 号 明細表　役務費					1 式 (上段　:前　回　　下段　:今　回)
名　称　　規　格	単　位	数　　量	単　　価	金　　額	摘　　要
基本料金	KW月				
合　　計					

［補助］

第 9003 号 明細表　技術管理費					1 式 （上段　：前　回　　下段　：今　回）
名　称　　規　格	単　位	数　　量	単　　価	金　　額	摘　　要
地盤の平板載荷試験	箇所				
		3.000			
セメント安定処理配合試験 ｾﾒﾝﾄ1添加量につき3個　一軸圧縮試験含む	式				
		1.000			
六価クロム溶出試験	検体				
		1.000			
合　　計					

[非補助]

第 0035 号 明細表　土工　　1 式

（上段　：前　回　　下段　：今　回）

名　称　　規　格	単　位	数　　量	単　　価	金　　額	摘　　要
路体（築堤）盛土(施工ﾊﾟｯｹｰｼﾞ)	m3				第0055号施工単価表
		10.500			
法面整形(施工ﾊﾟｯｹｰｼﾞ) 盛土部 法面締固め無し ﾚｷ質土、砂及び砂質土、粘性土	m2				CB220010(0026)
		1.500			
合　　計					

表土はぎ　　第　0001　号 施工単価表
表土掘削　　1.000 ﾍｸﾀｰﾙ　当り

名　称	単位	数　量	単　価	金　額	摘　要
バックホウ運転経費（賃料）	日				第0001号運転単価表
合計	ﾍｸﾀｰﾙ	1.000			
単位当り	ﾍｸﾀｰﾙ	1.000	当り		

土砂等運搬(施工ﾊﾟｯｹｰｼﾞ)　　第　0002　号 施工単価表
土砂(岩塊･玉石混り土含む) 0.5 km　　1.000 m3　当り

名　称	単位	数　量	単　価	金　額	摘　要
土砂等運搬(施工ﾊﾟｯｹｰｼﾞ)					CB210110(0002)
土砂(岩塊･玉石混り土含む)	m3	1.000			
合計	m3	1.000			
単位当り	m3	1.000	当り		

機械土工(振動ローラ締固め)　　第　0003　号 施工単価表

100.000 m3　　当り

名　　称	単位	数　量	単　価	金　額	摘　　要
振動ﾛｰﾗ運転経費(賃料)	日				第0002号運転単価表
合計	m3	100.000			
単位当り	m3	1.000	当り		

路体（築堤）盛土(施工ﾊﾟｯｹｰｼﾞ)　　第　0004　号 施工単価表

敷均し+締固め　　1.000 m3　　当り

名　　称	単位	数　量	単　価	金　額	摘　　要
路体（築堤）盛土(施工ﾊﾟｯｹｰｼﾞ) 敷均し+締固め	m3	1.000			CB210510(0005)
合計	m3	1.000			
単位当り	m3	1.000	当り		

土砂等運搬(施工ﾊﾟｯｹｰｼﾞ)　　第　0005　号 施工単価表
土砂(岩塊･玉石混り土含む) 8 km　　1.000 m3　　当り

名　　称	単位	数　量	単　価	金　額	摘　　要
土砂等運搬(施工ﾊﾟｯｹｰｼﾞ) 土砂(岩塊･玉石混り土含む)	m3	1.000			CB210110(0007)
合計	m3	1.000			
単位当り	m3	1.000	当り		

[鉄筋工]　　第　0006　号 施工単価表
異形棒鋼(SD295A,D10)　　1.000 t　　当り

名　　称	単位	数　量	単　価	金　額	摘　　要
異形棒鋼　ＳＤ２９５Ａ Ｄ10mm	t	1.030			
鉄筋加工・組立（市場単価） 一般構造物	t	1.000			
合計	t	1.000			

[鉄筋工]　　第　0006　号 施工単価表
異形棒鋼(SD295A,D10)　　1.000 t　　当り

名　　称	単位	数　量	単　価	金　額	摘　　要
単位当り	t	1.000	当り		

[鉄筋工]　　第　0007　号 施工単価表
異形棒鋼(SD295A,D13)　　1.000 t　　当り

名　　称	単位	数　量	単　価	金　額	摘　　要
異形棒鋼　ＳＤ２９５Ａ Ｄ13mm	t	1.030			
鉄筋加工・組立（市場単価） 一般構造物	t	1.000			
合計	t	1.000			
単位当り	t	1.000	当り		

[鉄筋工]　　第　0008　号 施工単価表
異形棒鋼(SD295A,D16)　　1.000 t　　当り

名　　称	単位	数　量	単　価	金　額	摘　　要
異形棒鋼　ＳＤ２９５Ａ Ｄ16㎜	t	1.030			
鉄筋加工・組立（市場単価） 一般構造物	t	1.000			
合計	t	1.000			
単位当り	t	1.000	当り		

[鉄筋工]　　第　0009　号 施工単価表
異形棒鋼(SD345A,D19)　　1.000 t　　当り

名　　称	単位	数　量	単　価	金　額	摘　　要
異形棒鋼　ＳＤ３４５ Ｄ16～25㎜	t	1.030			
鉄筋加工・組立（市場単価） 一般構造物	t	1.000			

[鉄筋工]　　第　0009　号 施工単価表
異形棒鋼(SD345A,D19)　　1.000 t　　当り

名　　称	単位	数　量	単　価	金　額	摘　　要
合計	t	1.000			
単位当り	t	1.000	当り		

[鉄筋工]　　第　0010　号 施工単価表
異形棒鋼(SD345A,D22)　　1.000 t　　当り

名　　称	単位	数　量	単　価	金　額	摘　　要
異形棒鋼　ＳＤ３４５ Ｄ16～25mm	t	1.030			
鉄筋加工・組立（市場単価） 一般構造物	t	1.000			
合計	t	1.000			
単位当り	t	1.000	当り		

コンクリート(施工ﾊﾟｯｹｰｼﾞ)　　第　0011　号 施工単価表
無筋・鉄筋構造物 21-8-25 普通ｾﾒﾝﾄ W/C=55%以下 小型車割増無し　　10.000 m3　　当り

名　　称	単位	数　量	単　価	金　額	摘　　要
コンクリート(施工ﾊﾟｯｹｰｼﾞ) 無筋・鉄筋構造物 21-8-25(20)(普通) W/C=55%以下 小型車割増無し	m3	10.000			CB240010(0009)
合計	m3	10.000			
単位当り	m3	1.000	当り		

コンクリート(施工ﾊﾟｯｹｰｼﾞ)　　第　0012　号 施工単価表
無筋・鉄筋構造物 18-8-40 普通ｾﾒﾝﾄ W/C=60%以下 小型車割増無し　　10.000 m3　　当り

名　　称	単位	数　量	単　価	金　額	摘　　要
コンクリート(施工ﾊﾟｯｹｰｼﾞ) 無筋・鉄筋構造物 18-8-40(普通) W/C=60%以下 小型車割増無し	m3	10.000			CB240010(0010)
合計	m3	10.000			
単位当り	m3	1.000	当り		

型枠(施工ﾊﾟｯｹｰｼﾞ)　　第　0013　号 施工単価表
一般型枠　　100.000 m2　　当り

名　　称	単位	数　量	単　価	金　額	摘　　要
型枠(施工ﾊﾟｯｹｰｼﾞ) 一般型枠	m2	100.000			CB240210(0011)
合計	m2	100.000			
単位当り	m2	1.000	当り		

型枠(施工ﾊﾟｯｹｰｼﾞ)　　第　0014　号 施工単価表
一般型枠　　100.000 m2　　当り

名　　称	単位	数　量	単　価	金　額	摘　　要
型枠(施工ﾊﾟｯｹｰｼﾞ) 一般型枠	m2	100.000			CB240210(0012)
合計	m2	100.000			
単位当り	m2	1.000	当り		

人力土工（盛土･埋戻）　　第　0015　号 施工単価表
埋戻：人力まき出し 砂質土　　10.000 m3　　当り

名　　称	単位	数　量	単　価	金　額	摘　　要
特殊作業員	人				
普通作業員	人				
雑品	式	1.000			
合計	m3	10.000			
単位当り	m3	1.000	当り		

コンクリート(施工ﾊﾟｯｹｰｼﾞ)　　第　0016　号 施工単価表
無筋・鉄筋構造物 18-8-25 普通ｾﾒﾝﾄ　　小型車割増無し　　10.000 m3　　当り

名　　称	単位	数　量	単　価	金　額	摘　　要
コンクリート(施工ﾊﾟｯｹｰｼﾞ) 無筋・鉄筋構造物 生ｺﾝ各種　小型車割増無し	m3	10.000			CB240010(0014)

コンクリート(施工ﾊﾟｯｹｰｼﾞ)　　第　0016　号 施工単価表
無筋・鉄筋構造物 18-8-25 普通ｾﾒﾝﾄ　　小型車割増無し　　10.000 m3　　当り

名　　称	単位	数　量	単　価	金　額	摘　　要
合計	m3	10.000			
単位当り	m3	1.000	当り		

コンクリート金ごて仕上げ　　第　0017　号 施工単価表
1.000 m2　　当り

名　　称	単位	数　量	単　価	金　額	摘　　要
左官	人				
合計	m2	1.000			
単位当り	m2	1.000	当り		

モルタル工　　第　0018　号 施工単価表

ﾓﾙﾀﾙ 床 20mm　　10.000 m2　　当り

名　　称	単位	数　量	単　価	金　額	摘　　要
普通ポルトランドセメント	t	0.090			
砂 0.074mm以下通過百分率が0～10%	m3	0.160			
左官	人				
普通作業員	人				
諸雑費	式	1.000			
合計	m2	10.000			
単位当り	m2	1.000	当り		

道路用境界ブロック据付　　第　0019　号 施工単価表
地先境界ﾌﾞﾛｯｸA種　　70.000 m　　当り

名　　称	単位	数　量	単　価	金　額	摘　　要
地先境界ブロック A種	個	115.700			
土木一般世話役	人				
ブロック工	人				
普通作業員	人				
諸雑費	式	1.000			
合計	m	70.000			
単位当り	m	1.000	当り		

Ｕ型側溝設置工Ｉ（標準単価） Ｕ字溝　300Ｂ 通常製品 施工箇所補正無 設置				第　0020　号 施工単価表 10.000 m　当り	
名　称	単位	数　量	単　価	金　額	摘　要
排水構造物工[U型側溝] 時間的制約 無､L=600mm 60を超え300kg/個以下､機･労 昼間	m	10.000			
鉄筋コンクリートU型排水溝 300Ｂ	本	16.500			
合計	m	10.000			
単位当り	m	1.000	当り		

硬質塩化ﾋﾞﾆﾙ管機械布設 薄肉管ＶＵ 呼び径 φ300mm 直管（両差し口）				第　0021　号 施工単価表 10.000 m　当り	
名　称	単位	数　量	単　価	金　額	摘　要
硬質塩ビ管（ＶＵ）スリーブ無 φ300mm　長4.0m	本	2.440			
諸雑費	式	1.000			

硬質塩化ﾋﾞﾆﾙ管機械布設　　第　0021　号 施工単価表
薄肉管ＶＵ 呼び径 φ300mm 直管（両差し口）　　10.000 m　　当り

名　　称	単位	数　量	単　価	金　額	摘　　要
土木一般世話役	人				
特殊作業員	人				
普通作業員	人				
バックホウ運転経費（賃料）	日				第0003号運転単価表
合計	m	10.000			
単位当り	m	1.000	当り		

コンクリート(施工ﾊﾟｯｹｰｼﾞ)　　第　0022　号 施工単価表
小型構造物 18-8-25 普通ｾﾒﾝﾄ W/C=60%以下 小型車割増無し　　10.000 m3　　当り

名　　称	単位	数　量	単　価	金　額	摘　　要
コンクリート(施工ﾊﾟｯｹｰｼﾞ) 小型構造物 18-8-25(普通) W/C=60%以下 小型車割増無し	m3	10.000			CB240010(0017)
合計	m3	10.000			
単位当り	m3	1.000	当り		

型枠(施工ﾊﾟｯｹｰｼﾞ)　　第　0023　号 施工単価表
一般型枠　　100.000 m2　　当り

名　　称	単位	数　量	単　価	金　額	摘　　要
型枠(施工ﾊﾟｯｹｰｼﾞ) 一般型枠	m2	100.000			CB240210(0018)
合計	m2	100.000			
単位当り	m2	1.000	当り		

蓋版設置工Ⅱ（標準単価）　　第　0024　号 施工単価表
鋼製ｸﾞﾚｰﾁﾝｸﾞ 600×600 T-14　　10.000 枚　　当り

名　　称	単位	数　量	単　価	金　額	摘　　要
排水構造物工[蓋版] 時間的制約 無、ｺﾝｸﾘｰﾄ製・鋼製 40を超え170kg/枚、機・労 昼間	枚	10.000			
グレーチング蓋	枚	10.000			第0025号施工単価表
合計	枚	10.000			
単位当り	枚	1.000	当り		

グレーチング蓋　　第　0025　号 施工単価表
1.000 枚　　当り

名　　称	単位	数　量	単　価	金　額	摘　　要
一式施工	式	1.000			第0026号施工単価表
合計	枚	1.000			

グレーチング蓋　　第　0025　号 施工単価表
1.000 枚　　当り

名　　称	単位	数　量	単　価	金　額	摘　　要
単位当り	枚	1.000	当り		

一式施工　　第　0026　号 施工単価表
1.000 式　　当り

名　　称	単位	数　量	単　価	金　額	摘　　要
二次製品扱い	式	1.000			
合計	式	1.000			
単位当り	式	1.000	当り		

均しコンクリート(施工ﾊﾟｯｹｰｼﾞ)　　第　0027　号 施工単価表
無筋・鉄筋構造物 18-8-25 普通ｾﾒﾝﾄ　　小型車割増無し　　10.000 m3　　当り

名　　称	単位	数　量	単　価	金　額	摘　　要
コンクリート(施工ﾊﾟｯｹｰｼﾞ) 無筋・鉄筋構造物 生ｺﾝ各種　小型車割増無し	m3	10.000			CB240010(0019)

均しコンクリート(施工ﾊﾟｯｹｰｼﾞ)　　第　0027　号 施工単価表
無筋・鉄筋構造物 18-8-25 普通ｾﾒﾝﾄ　　小型車割増無し　　10.000 m3　　当り

名　　称	単位	数　量	単　価	金　額	摘　　要
合計	m3	10.000			
単位当り	m3	1.000	当り		

プレキャスト擁壁工　　第　0028　号 施工単価表
H1000　L=2m　　10.000 m　　当り

名　　称	単位	数　量	単　価	金　額	摘　　要
プレキャストブロック	個	5.000			
土木一般世話役	人				
特殊作業員	人				
普通作業員	人				

プレキャスト擁壁工　　第　0028　号 施工単価表
H1000　L=2m　　10.000 m　　当り

名　　称	単位	数　量	単　価	金　額	摘　　要
バックホウ運転経費（賃料）	日				第0004号運転単価表
諸雑費	式	1.000			
合計	m	10.000			
単位当り	m	1.000	当り		

プレキャスト擁壁工　　第　0029　号 施工単価表
H1400　L=2m　　10.000 m　　当り

名　　称	単位	数　量	単　価	金　額	摘　　要
プレキャストブロック	個	5.000			
土木一般世話役	人				

プレキャスト擁壁工　　第　0029　号 施工単価表
H1400　L=2m　　10.000 m　　当り

名　　称	単位	数　量	単　価	金　額	摘　　要
特殊作業員	人				
普通作業員	人				
バックホウ運転経費（賃料）	日				第0004号運転単価表
諸雑費	式	1.000			
合計	m	10.000			
単位当り	m	1.000	当り		

プレキャスト擁壁工　　第　0030　号 施工単価表
H1600 L=2m　　10.000 m　　当り

名　　称	単位	数　量	単　価	金　額	摘　　要
プレキャストブロック	個	5.000			
土木一般世話役	人				
特殊作業員	人				
普通作業員	人				
バックホウ運転経費（賃料）	日				第0004号運転単価表
諸雑費	式	1.000			
合計	m	10.000			

プレキャスト擁壁工　　第　0030　号 施工単価表
H1600 L=2m　　10.000 m　　当り

名　　称	単位	数　量	単　価	金　額	摘　　要
単位当り	m	1.000	当り		

プレキャスト擁壁工　　第　0031　号 施工単価表
H1700　L=2m　　10.000 m　　当り

名　　称	単位	数　量	単　価	金　額	摘　　要
プレキャストブロック	個	5.000			
土木一般世話役	人				
特殊作業員	人				
普通作業員	人				
バックホウ運転経費（賃料）	日				第0004号運転単価表

プレキャスト擁壁工　　第　0031　号 施工単価表
H1700　L=2m　　10.000 m　　当り

名　　称	単位	数　量	単　価	金　額	摘　　要
諸雑費	式	1.000			
合計	m	10.000			
単位当り	m	1.000	当り		

路体（築堤）盛土(施工ﾊﾟｯｹｰｼﾞ)　　第　0032　号 施工単価表
敷均し締固め 高含水比粘性土以外　　1.000 m3　　当り

名　　称	単位	数　量	単　価	金　額	摘　　要
路体（築堤）盛土(施工ﾊﾟｯｹｰｼﾞ) 敷均し締固め 高含水比粘性土以外	m3	1.000			CB210510(0020)
合計	m3	1.000			
単位当り	m3	1.000	当り		

土砂等運搬(施工ﾊﾟｯｹｰｼﾞ)　　第　0033　号 施工単価表
土砂(岩塊･玉石混り土含む) 8 km　　1.000 m3　　当り

名　　称	単位	数　量	単　価	金　額	摘　　要
土砂等運搬(施工ﾊﾟｯｹｰｼﾞ) 土砂(岩塊･玉石混り土含む)	m3	1.000			CB210110(0021)
合計	m3	1.000			
単位当り	m3	1.000	当り		

[構造物取壊し工 (大型ﾌﾞﾚｰｶ)]　　第　0034　号 施工単価表
1.000 m3　　当り

名　　称	単位	数　量	単　価	金　額	摘　　要
構造物とりこわし工 機械施工　無筋構造物	m3	1.000			
合計	m3	1.000			
単位当り	m3	1.000	当り		

殻運搬(施工ﾊﾟｯｹｰｼﾞ)　　第　0035　号 施工単価表

ｺﾝｸﾘｰﾄ(無筋･鉄筋)構造物とりこわし 5.7 km　　1.000 m3　　当り

名　　称	単位	数　量	単　価	金　額	摘　　要
殻運搬(施工ﾊﾟｯｹｰｼﾞ) ｺﾝｸﾘｰﾄ(無筋･鉄筋)構造物とりこわし	m3	1.000			CB227010(0022)
合計	m3	1.000			
単位当り	m3	1.000	当り		

コンクリート(施工ﾊﾟｯｹｰｼﾞ)　　第　0036　号 施工単価表

無筋・鉄筋構造物 18-8-40 普通ｾﾒﾝﾄ W/C=60%以下 小型車割増無し　　10.000 m3　　当り

名　　称	単位	数　量	単　価	金　額	摘　　要
コンクリート(施工ﾊﾟｯｹｰｼﾞ) 無筋・鉄筋構造物 18-8-40(普通) W/C=60%以下 小型車割増無し	m3	10.000			CB240010(0023)
合計	m3	10.000			
単位当り	m3	1.000	当り		

砂利舗装工（機械）　　第　0037　号 施工単価表

再生ｸﾗｯｼｬｰﾗﾝ RC-40 敷均し厚= 10 cm　　100.000 m2　　当り

名　　称	単位	数　量	単　価	金　額	摘　　要
再生クラッシャーラン ＲＣ－40	m3	12.000			
土木一般世話役	人				
普通作業員	人				
ブルドーザ運転経費	時間				第0007号運転単価表
合計	m2	100.000			
単位当り	m2	1.000	当り		

敷鉄板設置・撤去工　　第　0038　号 施工単価表
敷鉄板（リース）　敷設～賃料～撤去　　1,000.000 m2　　当り

名　　称	単位	数　量	単　価	金　額	摘　　要
敷鉄板	m2	140,000.000			
敷鉄板（整備費）	m2	1,000.000			
特殊作業員	人				
普通作業員	人				
バックホウ運転経費（賃料）	日				第0009号運転単価表
合計	m2	1,000.000			
単位当り	m2	1.000	当り		

低圧引込設備　　第　0039　号 施工単価表
設置～損料～撤去　　1.000 箇所　　当り

名　　称	単位	数　量	単　価	金　額	摘　　要
低圧引込設備(損料)	箇所	0.059			第0040号施工単価表
低圧引込設備設置	式	1.000			第0041号施工単価表
低圧引込設備撤去	式	1.000			第0042号施工単価表
合計	箇所	1.000			
単位当り	箇所	1.000	当り		

低圧引込設備(損料)　　第　0040　号 施工単価表
1.000 箇所　　当り

名　　称	単位	数　量	単　価	金　額	摘　　要
コンクリートポール	本	1.000			

低圧引込設備(損料)　　第　0040　号 施工単価表

1.000 箇所　　当り

名　　称	単位	数　量	単　価	金　額	摘　　要
コンクリート根かせ（バンド付）	個	1.000			
ステーブロック	組	1.000			
漏電遮断器	個	1.000			
屋外スイッチボックス	個	1.000			
その他材料	式	1.000			
合計	箇所	1.000			
単位当り	箇所	1.000	当り		

低圧引込設備設置					第　0041　号 施工単価表 1.000 箇所　　当り
名　　称	単位	数　量	単　価	金　額	摘　　要
電工	人				
普通作業員	人				
雑品（低圧引込設備損料）	式	0.005			第0040号施工単価表
雑品（工事用低圧引込設備設置）	式	1.000			
合計	箇所	1.000			
単位当り	箇所	1.000	当り		

低圧引込設備撤去　　第　0042　号 施工単価表

1.000 箇所　　当り

名　　称	単位	数　量	単　価	金　額	摘　　要
電工	人				
普通作業員	人				
合計	箇所	1.000			
単位当り	箇所	1.000	当り		

分電盤設備　　第　0043　号 施工単価表

三相3線式-1.5kW-3P(30A) 設置～損料～撤去

1.000 箇所　　当り

名　　称	単位	数　量	単　価	金　額	摘　　要
分電盤設備(損料) 三相3線式-1.5kW-3P(30A)	式	0.059			第0044号施工単価表
分電盤設備設置 三相3線式-1.5kW-3P(30A)	式	1.000			第0045号施工単価表

分電盤設備　　第　0043　号 施工単価表
三相3線式-1.5kW-3P(30A) 設置～損料～撤去　　1.000 箇所　　当り

名　　称	単位	数　量	単　価	金　額	摘　　要
分電盤設備撤去 三相3線式-1.5kW-3P(30A)	式	1.000			第0046号施工単価表
合計	箇所	1.000			
単位当り	箇所	1.000	当り		

分電盤設備(損料)　　第　0044　号 施工単価表
三相3線式-1.5kW-3P(30A)　　1.000 式　　当り

名　　称	単位	数　量	単　価	金　額	摘　　要
配線用遮断器	個	1.000			
屋外スイッチボックス	個	1.000			
電線	m	15.000			

分電盤設備(損料)　　第　0044　号 施工単価表
三相3線式-1.5kW-3P(30A)　　1.000 式　　当り

名　　称	単位	数　量	単　価	金　額	摘　　要
電線管	本	1.000			
合計	式	1.000			
単位当り	式	1.000	当り		

分電盤設備設置　　第　0045　号 施工単価表
三相3線式-1.5kW-3P(30A)　　1.000 箇所　　当り

名　　称	単位	数　量	単　価	金　額	摘　　要
電工	人				
雑品 (分電盤設備損料) 三相3線式-1.5kW-3P(30A)	式	0.005			第0044号施工単価表
雑品 (分電盤設備設置)	式	1.000			

分電盤設備設置　　第　0045　号 施工単価表
三相3線式-1.5kW-3P(30A)　　1.000 箇所　　当り

名　　称	単位	数　量	単　価	金　額	摘　　要
合計	箇所	1.000			
単位当り	箇所	1.000	当り		

分電盤設備撤去　　第　0046　号 施工単価表
三相3線式-1.5kW-3P(30A)　　1.000 箇所　　当り

名　　称	単位	数　量	単　価	金　額	摘　　要
電工	人				
合計	箇所	1.000			
単位当り	箇所	1.000	当り		

水替工（小口径）　　第　0047　号 施工単価表

1.000 式　　当り

名　　称	単位	数　量	単　価	金　額	摘　　要
水替ポンプ運転（小口径）	日				第0048号施工単価表
水替ポンプ据付撤去（小口径）	箇所	1.000			第0049号施工単価表
合計	式	1.000			
単位当り	式	1.000	当り		

水替ポンプ運転（小口径）　　第　0048　号 施工単価表

1.000 日　　当り

名　　称	単位	数　量	単　価	金　額	摘　　要
発動発電機運転経費(賃料)	日				第0010号運転単価表
特殊作業員	人				

水替ポンプ運転（小口径）　　第　0048　号 施工単価表

1.000 日　　当り

名　　称	単位	数　量	単　価	金　額	摘　　要
諸雑費	式	1.000			
合計	日	1.000			
単位当り	日	1.000	当り		

水替ポンプ据付撤去（小口径）　　第　0049　号 施工単価表

1.000 箇所　　当り

名　　称	単位	数　量	単　価	金　額	摘　　要
土木一般世話役	人				
普通作業員	人				
合計	箇所	1.000			

水替ポンプ据付撤去（小口径）　　第　0049　号 施工単価表
1.000 箇所　　当り

名　　称	単位	数　量	単　価	金　額	摘　　要
単位当り	箇所	1.000	当り		

釜場設置撤去工　　第　0050　号 施工単価表
釜場掘削設置　　1.000 箇所　　当り

名　　称	単位	数　量	単　価	金　額	摘　　要
土木一般世話役	人				
普通作業員	人				
バックホウ運転経費	時間				第0011号運転単価表
諸雑費	式	1.000			
合計	箇所	1.000			

釜場設置撤去工 釜場掘削設置					第　0050　号 施工単価表 1.000 箇所　　当り
名　　称	単位	数　量	単　価	金　額	摘　　要
単位当り	箇所	1.000	当り		

釜場設置撤去工 釜場撤去埋戻					第　0051　号 施工単価表 1.000 箇所　　当り
名　　称	単位	数　量	単　価	金　額	摘　　要
土木一般世話役	人				
特殊作業員	人				
普通作業員	人				
バックホウ運転経費	時間				第0011号運転単価表
諸雑費	式	1.000			

釜場設置撤去工　　第　0051　号 施工単価表
釜場撤去埋戻　　1.000 箇所　　当り

名　　称	単位	数　量	単　価	金　額	摘　　要
合計	箇所	1.000			
単位当り	箇所	1.000	当り		

足場工　　第　0052　号 施工単価表
手摺先行型枠組足場-安全ﾈｯﾄなし　　100.000 掛m2　　当り

名　　称	単位	数　量	単　価	金　額	摘　　要
土木一般世話役	人				
とび工	人				
普通作業員	人				
ラフテレーンクレーン賃料	日				

足場工　　第　0052　号 施工単価表
手摺先行型枠組足場-安全ﾈｯﾄなし　　100.000 掛m2　　当り

名　　称	単位	数　量	単　価	金　額	摘　　要
諸雑費	式	1.000			
合計	掛m2	100.000			
単位当り	掛m2	1.000	当り		

支保工　　第　0053　号 施工単価表
ﾊﾟｲﾌﾟｻﾎﾟｰﾄ支保-40kN/m2以下　　100.000 空m3　　当り

名　　称	単位	数　量	単　価	金　額	摘　　要
土木一般世話役	人				
型わく工	人				
とび工	人				

支保工　　第　0053　号 施工単価表
ﾊﾟｲﾌﾟｻﾎﾟｰﾄ支保-40kN/m2以下　　100.000 空m3　　当り

名　　称	単位	数　量	単　価	金　額	摘　　要
普通作業員	人				
諸雑費	式	1.000			
合計	空m3	100.000			
単位当り	空m3	1.000	当り		

支保工　　第　0054　号 施工単価表
くさび結合支保-40kN/m2以下　　100.000 空m3　　当り

名　　称	単位	数　量	単　価	金　額	摘　　要
土木一般世話役	人				
型わく工	人				

支保工　　第　0054　号 施工単価表
くさび結合支保-40kN/m2以下　　100.000 空m3　　当り

名　　称	単位	数　量	単　価	金　額	摘　　要
とび工	人				
普通作業員	人				
ラフテレーンクレーン賃料	日				
諸雑費	式	1.000			
合計	空m3	100.000			
単位当り	空m3	1.000	当り		

路体（築堤）盛土(施工ﾊﾟｯｹｰｼﾞ)　　第　0055　号 施工単価表

1.000 m3　　当り

名　　称	単位	数　量	単　価	金　額	摘　　要
路体（築堤）盛土(施工ﾊﾟｯｹｰｼﾞ)	m3	1.000			CB210510(0025)
合計	m3	1.000			
単位当り	m3	1.000	当り		

輸送費（仮設材）　　第　0056　号 施工単価表

運搬距離= 8.5 km　　基地積込,基地取卸し　　1.000 式　　当り

名　　称	単位	数　量	単　価	金　額	摘　　要
基本運賃料金 12m以内　運搬10kmまで	t	2.400			
積み込み取卸し費用	t	2.400			
合計	式	1.000			

輸送費（仮設材） 運搬距離= 8.5 km　　基地積込,基地取卸し					第　0056　号 施工単価表 1.000 式　　当り
名　　称	単位	数　量	単　価	金　額	摘　　要
単位当り	式	1.000	当り		

S0001　　埋戻（躯体・外溝）　　第　0001　号単価表
ﾊﾞｯｸﾎｳ　　+振動ﾛｰﾗ　　1 m3　　当り

名　　称	単位	数　　量	単　　価	金　　額	摘　　要
機械土工（ルーズ）（施工ﾊﾟｯｹｰｼﾞ） 土砂	m3	1.000			CB210020(0004)
機械土工(振動ローラ締固め)	m3	1.000			第0003号施工単価表
合　　計	m3	1.000			
単位当り	m3	1.000	当り		

S0109　　山土　　第　0002　号単価表
1 m3　　当り

名　　称	単位	数　　量	単　　価	金　　額	摘　　要
山土 盛土用（現場渡し）	m3	1.330			
合　　計	m3	1.000			
単位当り	m3	1.000	当り		

S0002　　砂埋（砂質土）　　第　0003　号単価表
ﾊﾞｯｸﾎｳ　　+ｺﾝﾊﾟｸﾀⅠ　　1 m3　　当り

名　　称	単位	数　　量	単　　価	金　　額	摘　　要
機械土工（ルーズ）（施工ﾊﾟｯｹｰｼﾞ） 土砂	m3	1.000			CB210020(0004)
人力土工（盛土･埋戻） 埋戻：人力まき出し 砂質土	m3	1.000			第0015号施工単価表
合　　計	m3	1.000			
単位当り	m3	1.000	当り		

S0073 地先境界ブロック A種					第 0004 号単価表 10 m 当り
名　　称	単位	数　量	単　価	金　額	摘　要
基面整正(施工ﾊﾟｯｹｰｼﾞ)	m2	2.200			CB210080(0006)
基礎砕石(施工ﾊﾟｯｹｰｼﾞ) 7.5cm超12.5cm以下 再生ｸﾗｯｼｬﾗﾝ 40～0 小型車割増無し	m2	2.200			CB221110(0016)
セメントモルタル １：３	m3	0.010			
道路用境界ブロック据付 地先境界ﾌﾞﾛｯｸA種	m	10.000			第0019号施工単価表
合　計	m	10.000			
単位当り	m	1.000	当り		

S0011　　U型側溝　　第　0005　号単価表
U300B　　10　m　　当り

名　　称	単位	数　　量	単　　価	金　　額	摘　　要
基面整正(施工ﾊﾟｯｹｰｼﾞ)	m2	4.000			CB210080(0006)
基礎砕石(施工ﾊﾟｯｹｰｼﾞ) 7.5cm超12.5cm以下 再生ｸﾗｯｼｬﾗﾝ 40～0 小型車割増無し	m2	4.000			CB221110(0016)
セメントモルタル １：３	m3	0.030			
Ｕ型側溝設置工Ｉ(標準単価) Ｕ字溝　300Ｂ 通常製品 施工箇所補正無 設置	m	10.000			第0020号施工単価表
合　　計	m	10.000			
単位当り	m	1.000	当り		

S0031　　会所桝B-1　　第　0006　号単価表
1 箇所　　当り

名　　称	単位	数　　量	単　　価	金　　額	摘　　要
基面整正(施工ﾊﾟｯｹｰｼﾞ)	m2	1.210			CB210080(0006)
基礎砕石(施工ﾊﾟｯｹｰｼﾞ) 7.5cm超12.5cm以下 再生ｸﾗｯｼｬﾗﾝ 40～0 小型車割増無し	m2	1.210			CB221110(0016)
コンクリート(施工ﾊﾟｯｹｰｼﾞ) 小型構造物 18-8-25 普通ｾﾒﾝﾄ W/C=60%以下 小型車割増無し	m3	0.400			第0022号施工単価表
型枠(施工ﾊﾟｯｹｰｼﾞ) 一般型枠	m2	3.070			第0023号施工単価表
蓋版設置工Ⅱ (標準単価) 鋼製ｸﾞﾚｰﾁﾝｸﾞ 600×600 T-14	枚	1.000			第0024号施工単価表
合　　計	箇所	1.000			
単位当り	箇所	1.000	当り		

S0032　　会所桝B-2　　第　0007　号単価表
1 箇所　　当り

名　　称	単位	数　　量	単　　価	金　　額	摘　　要
基面整正(施工ﾊﾟｯｹｰｼﾞ)	m2	1.210			CB210080(0006)
基礎砕石(施工ﾊﾟｯｹｰｼﾞ) 7.5cm超12.5cm以下 再生ｸﾗｯｼｬﾗﾝ 40～0 小型車割増無し	m2	1.210			CB221110(0016)
コンクリート(施工ﾊﾟｯｹｰｼﾞ) 小型構造物 18-8-25 普通ｾﾒﾝﾄ W/C=60%以下 小型車割増無し	m3	0.400			第0022号施工単価表
型枠(施工ﾊﾟｯｹｰｼﾞ) 一般型枠	m2	3.050			第0023号施工単価表
蓋版設置工Ⅱ (標準単価) 鋼製ｸﾞﾚｰﾁﾝｸﾞ 600×600 T-14	枚	1.000			第0024号施工単価表
合　　計	箇所	1.000			
単位当り	箇所	1.000	当り		

S0033　　会所桝B-3　　第　0008　号単価表
1 箇所　　当り

名　　称	単位	数　　量	単　　価	金　　額	摘　　要
基面整正(施工ﾊﾟｯｹｰｼﾞ)	m2	1.210			CB210080(0006)
基礎砕石(施工ﾊﾟｯｹｰｼﾞ) 7.5cm超12.5cm以下 再生ｸﾗｯｼｬﾗﾝ 40～0 小型車割増無し	m2	1.210			CB221110(0016)
コンクリート(施工ﾊﾟｯｹｰｼﾞ) 小型構造物 18-8-25 普通ｾﾒﾝﾄ W/C=60%以下 小型車割増無し	m3	0.400			第0022号施工単価表
型枠(施工ﾊﾟｯｹｰｼﾞ) 一般型枠	m2	3.050			第0023号施工単価表
蓋版設置工Ⅱ (標準単価) 鋼製ｸﾞﾚｰﾁﾝｸﾞ 600×600 T-14	枚	1.000			第0024号施工単価表
合　　計	箇所	1.000			
単位当り	箇所	1.000	当り		

S0034　　会所桝B-4　　第　0009　号単価表
1 箇所　　当り

名　　称	単位	数　　量	単　　価	金　　額	摘　　要
基面整正(施工ﾊﾟｯｹｰｼﾞ)	m2	1.210			CB210080(0006)
基礎砕石(施工ﾊﾟｯｹｰｼﾞ) 7.5cm超12.5cm以下 再生ｸﾗｯｼｬﾗﾝ 40～0 小型車割増無し	m2	1.210			CB221110(0016)
コンクリート(施工ﾊﾟｯｹｰｼﾞ) 小型構造物 18-8-25 普通ｾﾒﾝﾄ W/C=60%以下 小型車割増無し	m3	0.520			第0022号施工単価表
型枠(施工ﾊﾟｯｹｰｼﾞ) 一般型枠	m2	4.260			第0023号施工単価表
蓋版設置工Ⅱ (標準単価) 鋼製ｸﾞﾚｰﾁﾝｸﾞ 600×600 T-14	枚	1.000			第0024号施工単価表
合　　計	箇所	1.000			
単位当り	箇所	1.000	当り		

S0035　　会所桝B-5　　第　0010　号単価表
1 箇所　　当り

名　　称	単位	数　　量	単　　価	金　　額	摘　　要
基面整正(施工ﾊﾟｯｹｰｼﾞ)	m2	1.210			CB210080(0006)
基礎砕石(施工ﾊﾟｯｹｰｼﾞ) 7.5cm超12.5cm以下 再生ｸﾗｯｼｬﾗﾝ 40～0 小型車割増無し	m2	1.210			CB221110(0016)
コンクリート(施工ﾊﾟｯｹｰｼﾞ) 小型構造物 18-8-25 普通ｾﾒﾝﾄ W/C=60%以下 小型車割増無し	m3	0.390			第0022号施工単価表
型枠(施工ﾊﾟｯｹｰｼﾞ) 一般型枠	m2	2.960			第0023号施工単価表
蓋版設置工Ⅱ (標準単価) 鋼製ｸﾞﾚｰﾁﾝｸﾞ 600×600 T-14	枚	1.000			第0024号施工単価表
合　　計	箇所	1.000			
単位当り	箇所	1.000	当り		

S0042　　合流桝2　　第　0011　号単価表
1 箇所　　当り

名　　称	単位	数　　量	単　　価	金　　額	摘　　要
基面整正(施工ﾊﾟｯｹｰｼﾞ)	m2	1.210			CB210080(0006)
基礎砕石(施工ﾊﾟｯｹｰｼﾞ) 7.5cm超12.5cm以下 再生ｸﾗｯｼｬﾗﾝ 40～0 小型車割増無し	m2	1.210			CB221110(0016)
コンクリート(施工ﾊﾟｯｹｰｼﾞ) 小型構造物 18-8-25 普通ｾﾒﾝﾄ W/C=60%以下 小型車割増無し	m3	0.560			第0022号施工単価表
型枠(施工ﾊﾟｯｹｰｼﾞ) 一般型枠	m2	4.820			第0023号施工単価表
蓋版設置工Ⅱ (標準単価) 鋼製ｸﾞﾚｰﾁﾝｸﾞ 600×600 T-14	枚	1.000			第0024号施工単価表
合　　計	箇所	1.000			
単位当り	箇所	1.000	当り		

S0043　　放流桝　　第　0012　号単価表
1 箇所　　当り

名　　称	単位	数　　量	単　　価	金　　額	摘　　要
基面整正(施工ﾊﾟｯｹｰｼﾞ)	m2	1.210			CB210080(0006)
基礎砕石(施工ﾊﾟｯｹｰｼﾞ) 7.5cm超12.5cm以下 再生ｸﾗｯｼｬﾗﾝ 40～0 小型車割増無し	m2	1.210			CB221110(0016)
コンクリート(施工ﾊﾟｯｹｰｼﾞ) 小型構造物 18-8-25 普通ｾﾒﾝﾄ W/C=60%以下 小型車割増無し	m3	1.080			第0022号施工単価表
型枠(施工ﾊﾟｯｹｰｼﾞ) 一般型枠	m2	9.630			第0023号施工単価表
蓋版設置工Ⅱ (標準単価) 鋼製ｸﾞﾚｰﾁﾝｸﾞ 600×600 T-14	枚	1.000			第0024号施工単価表
合　　計	箇所	1.000			
単位当り	箇所	1.000	当り		

S0051　　L型擁壁（歩道用）　　第　0013　号単価表
H1000　　10　m　　当り

名　　称	単位	数　　量	単　　価	金　　額	摘　　要
基面整正(施工ﾊﾟｯｹｰｼﾞ)	m2	9.000			CB210080(0006)
基礎砕石(施工ﾊﾟｯｹｰｼﾞ) 17.5cm超20.0cm以下 再生ｸﾗｯｼｬﾗﾝ 40～0 小型車割増無し	m2	9.000			CB221110(0015)
均しコンクリート(施工ﾊﾟｯｹｰｼﾞ) 無筋・鉄筋構造物 18-8-25 普通ｾﾒﾝﾄ 小型車割増無し	m3	0.900			第0027号施工単価表
型枠(施工ﾊﾟｯｹｰｼﾞ) 一般型枠	m2	2.000			第0013号施工単価表
セメントモルタル １：３	m3	0.140			
プレキャスト擁壁工 H1000　L=2m	m	10.000			第0028号施工単価表
合　　計	m	10.000			
単位当り	m	1.000	当り		

S0052　　L型擁壁（歩道用）　　第　0014　号単価表
H650～1250　天端斜勾配、短尺　　10　m　　当り

名　　称	単位	数　　量	単　　価	金　　額	摘　　要
基面整正(施工ﾊﾟｯｹｰｼﾞ)	m2	11.000			CB210080(0006)
基礎砕石(施工ﾊﾟｯｹｰｼﾞ) 17.5cm超20.0cm以下 再生ｸﾗｯｼｬﾗﾝ 40～0 小型車割増無し	m2	11.000			CB221110(0015)
均しコンクリート(施工ﾊﾟｯｹｰｼﾞ) 無筋・鉄筋構造物 18-8-25 普通ｾﾒﾝﾄ 小型車割増無し	m3	1.100			第0027号施工単価表
型枠(施工ﾊﾟｯｹｰｼﾞ) 一般型枠	m2	2.000			第0013号施工単価表
セメントモルタル １：３	m3	0.180			
プレキャスト擁壁工 H650～1250　L=1.1m	m	10.000			第0015号単価表
合　　計	m	10.000			
単位当り	m	1.000	当り		

S0080　　プレキャスト擁壁工　　第　0015　号単価表
H650～1250　L=1.1m　　10　m　　当り

名　　称	単位	数　　量	単　　価	金　　額	摘　　要
L　形　擁　壁 歩道用 天端斜,短切 H650～1250 L=1100mm	個	9.090			
土木一般世話役	人				
特殊作業員	人				
普通作業員	人				
バックホウ運転経費（賃料）	日				第0004号運転単価表
諸雑費	式	1.000			
合　　計	m	10.000			
単位当り	m	1.000	当り		

S0053　　L型擁壁（歩道用）　　第　0016　号単価表
H1400　　10　m　　当り

名　　称	単位	数　　量	単　　価	金　　額	摘　　要
基面整正(施工ﾊﾟｯｹｰｼﾞ)	m2	11.500			CB210080(0006)
基礎砕石(施工ﾊﾟｯｹｰｼﾞ) 17.5cm超20.0cm以下 再生ｸﾗｯｼｬﾗﾝ 40～0 小型車割増無し	m2	11.500			CB221110(0015)
均しコンクリート(施工ﾊﾟｯｹｰｼﾞ) 無筋・鉄筋構造物 18-8-25 普通ｾﾒﾝﾄ 小型車割増無し	m3	1.150			第0027号施工単価表
型枠(施工ﾊﾟｯｹｰｼﾞ) 一般型枠	m2	2.000			第0013号施工単価表
セメントモルタル １：３	m3	0.190			
プレキャスト擁壁工 H1400　L=2m	m	10.000			第0029号施工単価表
合　　計	m	10.000			
単位当り	m	1.000	当り		

S0054　　L型擁壁（歩道用）　　第　0017　号単価表
H1600　　10　m　　当り

名　　称	単位	数　　量	単　　価	金　　額	摘　　要
基面整正(施工ﾊﾟｯｹｰｼﾞ)	m2	13.000			CB210080(0006)
基礎砕石(施工ﾊﾟｯｹｰｼﾞ) 17.5cm超20.0cm以下 再生ｸﾗｯｼｬﾗﾝ 40～0 小型車割増無し	m2	13.000			CB221110(0015)
均しコンクリート(施工ﾊﾟｯｹｰｼﾞ) 無筋・鉄筋構造物 18-8-25 普通ｾﾒﾝﾄ 小型車割増無し	m3	1.300			第0027号施工単価表
型枠(施工ﾊﾟｯｹｰｼﾞ) 一般型枠	m2	2.000			第0013号施工単価表
セメントモルタル １：３	m3	0.220			
プレキャスト擁壁工 H1600 L=2m	m	10.000			第0030号施工単価表
合　　計	m	10.000			
単位当り	m	1.000	当り		

S0055　　L型擁壁（歩道用）　　第　0018　号単価表
H1700　　10　m　　当り

名　　称	単位	数　　量	単　　価	金　　額	摘　　要
基面整正(施工ﾊﾟｯｹｰｼﾞ)	m2	13.500			CB210080(0006)
基礎砕石(施工ﾊﾟｯｹｰｼﾞ) 17.5cm超20.0cm以下 再生ｸﾗｯｼｬﾗﾝ 40～0 小型車割増無し	m2	13.500			CB221110(0015)
均しコンクリート(施工ﾊﾟｯｹｰｼﾞ) 無筋・鉄筋構造物 18-8-25 普通ｾﾒﾝﾄ 小型車割増無し	m3	1.350			第0027号施工単価表
型枠(施工ﾊﾟｯｹｰｼﾞ) 一般型枠	m2	2.000			第0013号施工単価表
セメントモルタル １：３	m3	0.230			
プレキャスト擁壁工 H1700　L=2m	m	10.000			第0031号施工単価表
合　　計	m	10.000			
単位当り	m	1.000	当り		

S0056　　L型擁壁（歩道用）　　第　0019　号単価表
H1700 短尺　　10 m　　当り

名　　称	単位	数　　量	単　　価	金　　額	摘　　要
基面整正(施工ﾊﾟｯｹｰｼﾞ)	m2	13.500			CB210080(0006)
基礎砕石(施工ﾊﾟｯｹｰｼﾞ) 17.5cm超20.0cm以下 再生ｸﾗｯｼｬﾗﾝ 40～0 小型車割増無し	m2	13.500			CB221110(0015)
均しコンクリート(施工ﾊﾟｯｹｰｼﾞ) 無筋・鉄筋構造物 18-8-25 普通ｾﾒﾝﾄ 小型車割増無し	m3	1.350			第0027号施工単価表
型枠(施工ﾊﾟｯｹｰｼﾞ) 一般型枠	m2	2.000			第0013号施工単価表
セメントモルタル １：３	m3	0.230			
プレキャスト擁壁工 H1700　L=1.3m	m	10.000			第0020号単価表
合　　計	m	10.000			
単位当り	m	1.000	当り		

S0081　　プレキャスト擁壁工　　第　0020　号単価表
H1700　L=1.3m　　10　m　　当り

名　　称	単位	数　　量	単　　価	金　　額	摘　　要
L　形　擁　壁 歩道用 短切 H1700 L=1300mm	個	7.690			
土木一般世話役	人				
特殊作業員	人				
普通作業員	人				
バックホウ運転経費（賃料）	日				第0004号運転単価表
諸雑費	式	1.000			
合　　計	m	10.000			
単位当り	m	1.000	当り		

S0057　　L型擁壁（歩道用）　　第　0021　号単価表
H1100～1700 天端勾配、短尺　　10 m　　当り

名　　称	単位	数　量	単　価	金　額	摘　要
基面整正(施工ﾊﾟｯｹｰｼﾞ)	m2	14.000			CB210080(0006)
基礎砕石(施工ﾊﾟｯｹｰｼﾞ) 17.5cm超20.0cm以下 再生ｸﾗｯｼｬﾗﾝ 40～0 小型車割増無し	m2	14.000			CB221110(0015)
均しコンクリート(施工ﾊﾟｯｹｰｼﾞ) 無筋・鉄筋構造物 18-8-25 普通ｾﾒﾝﾄ 小型車割増無し	m3	1.400			第0027号施工単価表
型枠(施工ﾊﾟｯｹｰｼﾞ) 一般型枠	m2	2.000			第0013号施工単価表
セメントモルタル １：３	m3	0.240			
プレキャスト擁壁工 H1100～1700　L=1.1m	m	10.000			第0022号単価表
合　　計	m	10.000			
単位当り	m	1.000	当り		

S0082　　プレキャスト擁壁工　　第　0022　号単価表
H1100～1700　L=1.1m　　10　m　　当り

名　　称	単位	数　　量	単　　価	金　　額	摘　　要
L　形　擁　壁 歩道用 天端斜,短切 H1100～1700 L=1100mm	個	9.090			
土木一般世話役	人				
特殊作業員	人				
普通作業員	人				
バックホウ運転経費（賃料）	日				第0004号運転単価表
諸雑費	式	1.000			
合　　計	m	10.000			
単位当り	m	1.000	当り		

S0061　　砂基礎　　第　0023　号単価表
再生砂　　1 m3　　当り

名　　称	単位	数　　量	単　　価	金　　額	摘　　要
砂基礎工 機械施工	m3	1.000			
再生砂	m3	1.330			
合　　計	m3	1.000			
単位当り	m3	1.000	当り		

S0062　　硬質塩化ﾋﾞﾆﾙ管人力布設(ＶＰ)　　第　0024　号単価表
φ100　L=5.0m　　10　m　　当り

名　　称	単位	数　　量	単　　価	金　　額	摘　　要
硬質塩化ﾋﾞﾆﾙ管(ｺﾞﾑ輪) RRVP　φ100×5.0m	本	1.950			
雑材料費	式	1.000			
土木一般世話役	人				
特殊作業員	人				
普通作業員	人				
合　　計	m	10.000			
単位当り	m	1.000	当り		

S0063　　埋設標識シート敷設　　第　0025　号単価表
150mm×50　アルタン入　　10　m　　当り

名　　称	単位	数　　量	単　　価	金　　額	摘　　要
埋設表示ﾃｰﾌﾟ アルタン入り W=150	m	10.000			
電工	人				
合　　計	m	10.000			
単位当り	m	1.000	当り		

S0102　　掘削　　(矢板無)　　第　0026　号単価表
土砂　　100 m3　　当り

名　　称	単位	数　　量	単　　価	金　　額	摘　　要
土木一般世話役	人				
バックホウ運転経費	時間				第0005号運転単価表
合　　計	m3	100.000			
単位当り	m3	1.000	当り		

S0108　　埋戻　在来土　　第　0027　号単価表
BH　　＋ ﾀﾝﾊﾟ (矢板無)　　1 m3　　当り

名　　称	単位	数　　量	単　　価	金　　額	摘　　要
ﾊﾞｯｸﾎｳ埋戻 BH　　＋ ﾀﾝﾊﾟ (矢板無)	m3	1.000			第0028号単価表
合　　計	m3	1.000			
単位当り	m3	1.000	当り		

SJ0130　　ﾊﾞｯｸﾎｳ埋戻　　第　0028　号単価表
BH　　＋ﾀﾝﾊﾟ（矢板無）　　100 m3　　当り

名　　称	単位	数　　量	単　　価	金　　額	摘　　要
土木一般世話役	人				
普通作業員	人				
バックホウ運転経費	時間				第0005号運転単価表
タンパ締固め	m3	100.000			第0029号単価表
合　　計	m3	100.000			
単位当り	m3	1.000	当り		

SJ0290　　タンパ締固め　　第　0029　号単価表
10 m3　　当り

名　　称	単位	数　　量	単　　価	金　　額	摘　　要
特殊作業員	人				
合　　計	m3	10.000			
単位当り	m3	1.000	当り		

S0106　　管明示シート工
150mm×50m　　第　0030　号単価表
100 m　　当り

名　　称	単位	数　　量	単　　価	金　　額	摘　　要
埋設表示シート 150mm×50m	m	100.000			
普通作業員	人				
合　　計	m	100.000			
単位当り	m	1.000	当り		

S0069　　配電設備（接地工）
設置～撤去　D種

第　0031　号単価表
1 箇所　　当り

名　　称	単位	数　　量	単　　価	金　　額	摘　　要
配電設備（接地工）設置 D種	箇所	1.000			第0032号単価表
配電設備（接地工）撤去 D種	箇所	1.000			第0033号単価表
合　　計	箇所	1.000			
単位当り	箇所	1.000	当り		

S0070　　配電設備（接地工）設置　　第　0032　号単価表
D種　　1 箇所　　当り

名　　称	単位	数　量	単　価	金　額	摘　要
接地棒	本	1.000			
電線管 600V IV5.5mm2	m	10.000			
電工	人				
普通作業員	人				
電工	人				
諸雑費	式	1.000			
合　計	箇所	1.000			
単位当り	箇所	1.000	当り		

S0071　　配電設備（接地工）撤去　　第　0033　号単価表
D種　　1 箇所　　当り

名　　称	単位	数　　量	単　　価	金　　額	摘　　要
電工	人				
普通作業員	人				
電工	人				
合　　計	箇所	1.000			
単位当り	箇所	1.000	当り		

S0111　　硬質塩ビ管　　第　0034　号単価表
VP　φ50　ｽﾘｰﾌﾞ無　　10　m　　当り

名　　称	単位	数　　量	単　　価	金　　額	摘　　要
硬質塩ビ管（ＶＰ）スリーブ無 φ50mm　長4.0m	本	2.500			
合　　計	m	10.000			
単位当り	m	1.000	当り		

S0112　　硬質塩ビ管　　第　0035　号単価表
VP　φ100　ｽﾘｰﾌﾞ無　　10　m　　当り

名　　称	単位	数　　量	単　　価	金　　額	摘　　要
硬質塩ビ管（ＶＰ）スリーブ無 φ100mm　長4.0m	本	2.500			
合　　計	m	10.000			
単位当り	m	1.000	当り		

S0101　　掘削　　（矢板有）　　第　0036　号単価表
土砂　　100 m3　　当り

名　　称	単位	数　　量	単　　価	金　　額	摘　　要
土木一般世話役	人				
普通作業員	人				
バックホウ運転経費	時間				第0013号運転単価表
合　　計	m3	100.000			
単位当り	m3	1.000	当り		

S0103　　埋戻　購入土　　第　0037　号単価表
BH　　＋ ﾀﾝﾊﾟ（矢板有）　　1 m3　　当り

名　　称	単位	数　量	単　価	金　額	摘　要
ﾊﾞｯｸﾎｳ埋戻 BH　　＋ ﾀﾝﾊﾟ（矢板有）	m3	1.000			第0038号単価表
山土 盛土用（現場渡し）	m3	1.330			
合　計	m3	1.000			
単位当り	m3	1.000	当り		

SJ0120　　ﾊﾞｯｸﾎｳ埋戻　　第　0038　号単価表
BH　　＋ﾀﾝﾊﾟ（矢板有）　　100 m3　　当り

名　　称	単位	数　　量	単　　価	金　　額	摘　　要
土木一般世話役	人				
普通作業員	人				
バックホウ運転経費	時間				第0013号運転単価表
タンパ締固め	m3	100.000			第0029号単価表
合　　計	m3	100.000			
単位当り	m3	1.000	当り		

S0107　　基礎材（基礎栗石工）　　第　0039　号単価表
　　ｔ＝0.15ｍ　　100 m2　　当り

名　　称	単位	数　　量	単　　価	金　　額	摘　　要
栗石（割） 5～15cm	m3	17.100			
再生クラッシャーラン ＲＣ－40	m3	3.420			
合　　計	m2	100.000			
単位当り	m2	1.000	当り		

S0105　　土留工　　第　0040　号単価表
軽量鋼矢板　D-V型　　100　m　　当り

名　　称	単位	数　　量	単　　価	金　　額	摘　　要
軽量鋼矢板 機材賃料 D-V型	式	1.000			第0041号単価表
土木一般世話役	人				
特殊作業員	人				
普通作業員	人				
バックホウ運転経費	時間				第0013号運転単価表
土木一般世話役	人				
特殊作業員	人				
普通作業員	人				

S0105　土留工　第　0040　号単価表
軽量鋼矢板　D-V型　100 m　当り

名　称	単位	数　量	単　価	金　額	摘　要
バックホウ運転経費	時間				第0013号運転単価表
ネジ式金属支保工 3段切梁 H=3.51～3.80m	式	1.000			第0042号単価表
合　計	m	100.000			
単位当り	m	1.000	当り		

SJ1370　軽量鋼矢板 機材賃料　第　0041　号単価表
D-V型　1 式　当り

名　称	単位	数　量	単　価	金　額	摘　要
軽量鋼矢板賃料 １型，２型，３型	日 t				
合　計	式	1.000			
単位当り	式	1.000	当り		

SJ1380　　ネジ式金属支保工　　第　0042　号単価表
3段切梁 H=3.51～3.80m　　1 式　　当り

名　　称	単位	数　　量	単　　価	金　　額	摘　　要
土木一般世話役	人				
特殊作業員	人				
普通作業員	人				
アルミ製腹起賃料 12cm×7.5cm×4m	m	100.000			第0043号単価表
アルミ製腹起賃料 12cm×10cm×4m	m	100.000			第0044号単価表
土木一般世話役	人				
特殊作業員	人				
普通作業員	人				

SJ1380 ネジ式金属支保工 3段切梁 H=3.51～3.80m					第 0042 号単価表 1 式 当り
名　　称	単位	数　量	単　価	金　額	摘　要
ネジ式サポート賃料 61cm～100cm	m	100.000			第0045号単価表
合　計	式	1.000			
単位当り	式	1.000	当り		

SJ1390 アルミ製腹起賃料 12cm×7.5cm×4m					第 0043 号単価表 1 m 当り
名　　称	単位	数　量	単　価	金　額	摘　要
アルミ製腹起（賃料） 12cm×7.5cm×4m	本・日				
合　計	m	1.000			
単位当り	m	1.000	当り		

SJ1400　　アルミ製腹起賃料　　第　0044　号単価表
12cm×10cm×4m　　1　m　　当り

名　　称	単位	数　　量	単　　価	金　　額	摘　　要
アルミ製腹起（賃料） 12cm×10cm×4m	本・日				
合　　計	m	1.000			
単位当り	m	1.000	当り		

SJ1410　　ネジ式サポート賃料　　第　0045　号単価表
61cm～100cm　　1　m　　当り

名　　称	単位	数　　量	単　　価	金　　額	摘　　要
ネジ式サポート（賃料） 61cm～100cm	本・日				
合　　計	m	1.000			
単位当り	m	1.000	当り		

S0114　　砂基礎　　第　0046　号単価表
洗砂　　1 m3　　当り

名　　称	単位	数　量	単　価	金　額	摘　要
砂基礎工 機械施工	m3	1.000			
砂 0.074mm以下通過百分率が0～10%	m3	1.330			
合　計	m3	1.000			
単位当り	m3	1.000	当り		

施工パッケージ単価一覧表

単価コード	施工名称	単位	標準単価	積算単価	条件名称	条件値
CB210100(0001)	掘削(施工ﾊﾟｯｹｰｼﾞ)	m3			土質	土砂
					施工方法	ｵｰﾌﾟﾝｶｯﾄ
					押土の有無	押土無し
CB210110(0002)	土砂等運搬(施工ﾊﾟｯｹｰｼﾞ)	m3			土質	土砂(岩塊･玉石混り土含む)
CB210020(0003)	積込（ルーズ）（施工ﾊﾟｯｹｰｼﾞ）	m3			土質	土砂
CB210020(0004)	機械土工（ルーズ）（施工ﾊﾟｯｹｰｼﾞ）	m3			土質	土砂
CB210510(0005)	路体（築堤）盛土(施工ﾊﾟｯｹｰｼﾞ)	m3			作業形態	敷均し+締固め
CB210080(0006)	基面整正(施工ﾊﾟｯｹｰｼﾞ)	m2				
CB210110(0007)	土砂等運搬(施工ﾊﾟｯｹｰｼﾞ)	m3			土質	土砂(岩塊･玉石混り土含む)
CB211410(0008)	安定処理(施工ﾊﾟｯｹｰｼﾞ)	m2			使用機種	ﾊﾞｯｸﾎｳ
					固化材100m2当り使用量(実数入力)	固化材数量 2.8 t/100m2
					固化材種類	セメント系（一般軟弱土用）

施工パッケージ単価一覧表

単価コード	施工名称	単位	標準単価	積算単価	条件名称	条件値
CB240010(0009)	コンクリート(施工ﾊﾟｯｹｰｼﾞ)	m3			構造物種別	無筋・鉄筋構造物
					ｺﾝｸﾘｰﾄ規格	21-8-25(20)(普通)
					水セメント比	W/C=55%以下
					小型車割増	小型車割増無し
CB240010(0010)	コンクリート(施工ﾊﾟｯｹｰｼﾞ)	m3			構造物種別	無筋・鉄筋構造物
					ｺﾝｸﾘｰﾄ規格	18-8-40(普通)
					水セメント比	W/C=60%以下
					小型車割増	小型車割増無し
CB240210(0011)	型枠(施工ﾊﾟｯｹｰｼﾞ)	m2			型枠の種類	一般型枠
CB240210(0012)	型枠(施工ﾊﾟｯｹｰｼﾞ)	m2			型枠の種類	一般型枠
CB224810(0013)	止水板(施工ﾊﾟｯｹｰｼﾞ)	m			止水板種類	止水板各種
CB240010(0014)	コンクリート(施工ﾊﾟｯｹｰｼﾞ)	m3			構造物種別	無筋・鉄筋構造物
					ｺﾝｸﾘｰﾄ規格	生ｺﾝ各種
					小型車割増	小型車割増無し

施工パッケージ単価一覧表

単価コード	施工名称	単位	標準単価	積算単価	条件名称	条件値
CB221110(0015)	基礎砕石(施工ﾊﾟｯｹｰｼﾞ)	m2			砕石の厚さ	17.5cm超20.0cm以下
					砕石の種類	再生ｸﾗｯｼｬﾗﾝ 40～0
					小型車割増	小型車割増無し
CB221110(0016)	基礎砕石(施工ﾊﾟｯｹｰｼﾞ)	m2			砕石の厚さ	7.5cm超12.5cm以下
					砕石の種類	再生ｸﾗｯｼｬﾗﾝ 40～0
					小型車割増	小型車割増無し
CB240010(0017)	コンクリート(施工ﾊﾟｯｹｰｼﾞ)	m3			構造物種別	小型構造物
					ｺﾝｸﾘｰﾄ規格	18-8-25(普通)
					水セメント比	W/C=60%以下
					小型車割増	小型車割増無し
CB240210(0018)	型枠(施工ﾊﾟｯｹｰｼﾞ)	m2			型枠の種類	一般型枠
CB240010(0019)	コンクリート(施工ﾊﾟｯｹｰｼﾞ)	m3			構造物種別	無筋・鉄筋構造物
					ｺﾝｸﾘｰﾄ規格	生ｺﾝ各種
					小型車割増	小型車割増無し
CB210510(0020)	路体（築堤）盛土(施工ﾊﾟｯｹｰｼﾞ)	m3			作業形態	敷均し締固め
					土質	高含水比粘性土以外
CB210110(0021)	土砂等運搬(施工ﾊﾟｯｹｰｼﾞ)	m3			土質	土砂(岩塊･玉石混り土含む)

施工パッケージ単価一覧表

単価コード	施工名称	単位	標準単価	積算単価	条件名称	条件値
CB227010(0022)	殻運搬(施工ﾊﾟｯｹｰｼﾞ)	m3			殻発生作業	ｺﾝｸﾘｰﾄ(無筋･鉄筋)構造物とりこわし
CB240010(0023)	コンクリート(施工ﾊﾟｯｹｰｼﾞ)	m3			構造物種別	無筋・鉄筋構造物
					ｺﾝｸﾘｰﾄ規格	18-8-40(普通)
					水セメント比	W/C=60%以下
					小型車割増	小型車割増無し
CBSA0706(0024)	遠心力鉄筋コンクリート管（Ｂ形）(施工ﾊﾟｯｹｰｼﾞ)	m			作業区分	据付
					管径	250mm
					規格	外圧管1種
CB210510(0025)	路体（築堤）盛土(施工ﾊﾟｯｹｰｼﾞ)	m3				
CB220010(0026)	法面整形(施工ﾊﾟｯｹｰｼﾞ)	m2			整形箇所	盛土部
					法面締固めの有無	法面締固め無し
					土質	ﾚｷ質土、砂及び砂質土、粘性土

バックホウ運転経費（賃料）　　第　0001　号 運転単価表

1.000 日　　当り

名　　称	単位	数　量	単　価	金　額	摘　　要
バックホウ賃料 排ガス対策	日				
軽油 一般用	ﾘｯﾄﾙ				
特殊運転手	人				
合計	日	1.000			
単位当り	日	1.000	当り		

振動ﾛｰﾗ運転経費(賃料)　　第　0002　号 運転単価表

1.000 日　　当り

名　　称	単位	数　量	単　価	金　額	摘　　要
特殊運転手	人				

振動ﾛｰﾗ運転経費(賃料)　　第　0002　号 運転単価表

1.000 日　　当り

名　　称	単位	数　量	単　価	金　額	摘　　要
軽油 一般用	ﾘｯﾄﾙ				
振動ローラ賃料 排出ガス対策型	日				
合計	日	1.000			
単位当り	日	1.000	当り		

バックホウ運転経費（賃料）　　第　0003　号 運転単価表

1.000 日　　当り

名　　称	単位	数　量	単　価	金　額	摘　　要
バックホウ賃料 排ガス対策	日				
軽油 一般用	ﾘｯﾄﾙ				

バックホウ運転経費（賃料）　　第　0003　号 運転単価表

1.000 日　　当り

名　　称	単位	数　量	単　価	金　額	摘　　要
特殊運転手	人				
合計	日	1.000			
単位当り	日	1.000	当り		

バックホウ運転経費（賃料）　　第　0004　号 運転単価表

1.000 日　　当り

名　　称	単位	数　量	単　価	金　額	摘　　要
バックホウ賃料 排ガス対策	日				
軽油 一般用	ﾘｯﾄﾙ				
特殊運転手	人				

バックホウ運転経費（賃料）　　第　0004　号 運転単価表
1.000 日　　当り

名　　称	単位	数　量	単　価	金　額	摘　　要
合計	日	1.000			
単位当り	日	1.000	当り		

バックホウ運転経費　　第　0005　号 運転単価表
1.000 時間　　当り

名　　称	単位	数　量	単　価	金　額	摘　　要
バックホウ損料	時間				第0006号運転単価表
軽油 一般用	ﾘｯﾄﾙ				
特殊運転手	人				
合計	時間	1.000			

バックホウ運転経費　　第　0005　号 運転単価表
1.000 時間　　当り

名　　称	単位	数　量	単　価	金　額	摘　　要
単位当り	時間	1.000	当り		

バックホウ損料　　第　0006　号 運転単価表
1.000 時間　　当り

名　　称	単位	数　量	単　価	金　額	摘　　要
バックホウ機械損料 排出ガス対策型	時間				
合計	時間	1.000			
単位当り	時間	1.000	当り		

ブルドーザ運転経費　　第　0007　号 運転単価表
1.000 時間　　当り

名　　称	単位	数　量	単　価	金　額	摘　　要
特殊運転手	人				

ブルドーザ運転経費　　第　0007　号 運転単価表
1.000 時間　　当り

名　　称	単位	数　量	単　価	金　額	摘　　要
軽油 一般用	ﾘｯﾄﾙ				
ブルドーザ損料	時間				第0008号運転単価表
合計	時間	1.000			
単位当り	時間	1.000	当り		

ブルドーザ損料　　第　0008　号 運転単価表
1.000 時間　　当り

名　　称	単位	数　量	単　価	金　額	摘　　要
ブルドーザ機械損料[13欄] 排出ガス対策型	時間				
合計	時間	1.000			

ブルドーザ損料　　第　0008　号 運転単価表
1.000 時間　　当り

名　　称	単位	数　量	単　価	金　額	摘　　要
単位当り	時間	1.000	当り		

バックホウ運転経費（賃料）　　第　0009　号 運転単価表
1.000 日　　当り

名　　称	単位	数　量	単　価	金　額	摘　　要
バックホウ賃料 排ガス対策	日				
軽油 一般用	ﾘｯﾄﾙ				
特殊運転手	人				
合計	日	1.000			
単位当り	日	1.000	当り		

発動発電機運転経費(賃料)					第　0010　号 運転単価表 1.000 日　　当り
名　　称	単位	数　量	単　価	金　額	摘　　要
ガソリン レギュラー80オクタン価以上	ﾘｯﾄﾙ				
発動発電機賃料	日				
合計	日	1.000			
単位当り	日	1.000	当り		

バックホウ運転経費					第　0011　号 運転単価表 1.000 時間　　当り
名　　称	単位	数　量	単　価	金　額	摘　　要
バックホウ損料	時間				第0012号運転単価表
軽油 一般用	ﾘｯﾄﾙ				

バックホウ運転経費　　第　0011　号 運転単価表
1.000 時間　　当り

名　　称	単位	数　量	単　価	金　額	摘　　要
特殊運転手	人				
合計	時間	1.000			
単位当り	時間	1.000	当り		

バックホウ損料　　第　0012　号 運転単価表
1.000 時間　　当り

名　　称	単位	数　量	単　価	金　額	摘　　要
バックホウ機械損料 排出ガス対策型	時間				
合計	時間	1.000			
単位当り	時間	1.000	当り		

バックホウ運転経費　　第　0013　号 運転単価表
1.000 時間　　当り

名　　称	単位	数　量	単　価	金　額	摘　　要
バックホウ損料	時間				第0014号運転単価表
軽油 一般用	ﾘｯﾄﾙ				
特殊運転手	人				
合計	時間	1.000			
単位当り	時間	1.000	当り		

バックホウ損料　　第　0014　号 運転単価表
1.000 時間　　当り

名　　称	単位	数　量	単　価	金　額	摘　　要
バックホウ機械損料 排出ガス対策型	時間				

バックホウ損料　　第　0014　号 運転単価表
1.000 時間　　当り

名　　称	単位	数　量	単　価	金　額	摘　　要
合計	時間	1.000			
単位当り	時間	1.000	当り		

汚 水 処 理 施 設　数 量 計 算 書
（ 補　助 ）

躯 体 工 数 量 総 括 表

工　種	名　　称	規　　格・寸　　法	数　量	単位	備　　考
土工	表土はぎ	BH　　t=0.2m	0.23	ha	
	掘削（床掘）	BH	1019	m^3	
	場外仮置運搬工	DT　　、L=500m以内	1019	m^3	
	仮置土場内搬入工	DT　　、L=500m以内	1019	m^3	
	埋戻	B≦4.0m,発生土 振動ローラ	275	m^3	
	盛土	B＞4.0m,発生土 BD	4613	m^3	
	基面整正	人力	262	m^2	
	残土処分	DT　、L=8km	464	m^3	
	購入土	良質土	4515	m^3	
	地盤改良工	BH　　+振動ローラー 固化材 60kg/m^3　H=2.15m	207	m2	444.1/2.15

躯 体 工 数 量 総 括 表

工　種	名　　称	規　　格・寸　　法	数　量	単位	備　　考
鉄筋工	鉄筋	SD295A,D10	0.205	t	
	鉄筋	SD295A,D13	22.437	t	
	鉄筋	SD295A,D16	14.254	t	
	鉄筋	SD345,D19	2.047	t	
	鉄筋	SD345,D22	4.313	t	
コンクリート工	鉄筋コンクリート	21-8-25	590.6	m^3	
	無筋コンクリート	18-8-40	76.5	m^3	
	型枠	鉄筋構造物	1,688.2	m^2	
	型枠	無筋構造物	78.1	m^2	
	円形型枠	鉄筋構造物	72.3	m^2	
	円形型枠	無筋構造物	1.1	m^2	
	砂詰	流用土　BH　　＋コンパクタⅠ	89.0	m^3	
	止水板	CF-150×5	87.4	m	
基礎工	均しコンクリート	18-8-25	14.9	m^3	
	基礎砕石	RC-40(t=200)	219.0	m^2	

躯 体 工 数 量 総 括 表

工　種	名　　称	規　　格・寸　　法	数　量	単位	備　　考
防水・防食工	塗布防水	無機質浸透性防水 2回塗 床	107.4	m^2	
	塗布防水	無機質浸透性防水 2回塗 壁	422.5	m^2	
	1種防食	エポキシ樹脂　2回塗 床	31.3	m^2	
	1種防食	エポキシ樹脂　2回塗 壁	72.7	m^2	
	2種防食	エポキシ樹脂　3回塗 床	54.9	m^2	
	2種防食	エポキシ樹脂　3回塗 側壁	211.4	m^2	
	2種防食	エポキシ樹脂　3回塗 天井	46.0	m^2	
	3種防食	エポキシ樹脂　2回塗 床	12.0	m^2	
	3種防食	エポキシ樹脂　2回塗 側壁	99.6	m^2	
	3種防食	エポキシ樹脂　2回塗 天井	26.4	m^2	
左官工	コンクリート 金コテ仕上げ		180.0	m^2	
	ホッパーモルタル 金コテ仕上げ	t=20mm	56.9	m^2	

躯 体 工 数 量 総 括 表

工　種	名　　称	規　　格・寸　　法	数　量	単位	備　　考
その他	鉄筋	SD295A　D13	0.271	t	
	円形型枠	φ50mm	1.4	m	
	〃	φ75mm	13.9	m	
	〃	φ100mm	5.6	m	
	〃	φ125mm	2.1	m	
	〃	φ150mm	3.5	m	
	〃	φ200mm	3.8	m	
	〃	φ250mm	0.7	m	
	〃	φ300mm	0.3	m	

外 構 工（補助）数 量 総 括 表

工　種	名　　称	規　　格・寸　　法	数　量	単位	備　　考
土工	掘削	BH	－	m^3	
	埋戻	BH　　+振動コンパクタⅠ	－	m^3	
	盛土工	敷き均し	－	m^3	
	残土処分	DT　　自由処分	－	m^3	
	取り壊し工	無筋コンクリート	－	m^3	
	ガラ処分工	無筋コンクリート　L=5.7km	－	m^3	
	切断工	無筋コンクリート　t=150mm	－	m	用水路
構造物	歩車道境界ブロック	A種 150×170×200　L=600	－	m	
	地先境界ブロック	A種 120×120 L=600	42.0	m	
	自由勾配側溝	幅300×高さ400	－	m	
	自由勾配側溝	幅300×高さ500	－	m	
	自由勾配側溝	幅300×高さ600	－	m	
	自由勾配側溝	幅300×高さ700	－	m	
	自由勾配側溝	グレーチング蓋付 幅300×高さ400（横断用）	－	m	
	自由勾配側溝	グレーチング蓋付 幅300×高さ600（横断用）	－	m	
	インバートコンクリート 自由勾配側溝(B=300)	18-8-25	－	m^3	
	コンクリート蓋	車道用	－	枚	
	グレーチング蓋	車道用	－	枚	
	U型側溝	U-300B	178.7	m	
	三重県型横断側溝	G-300C、グレーチング蓋付	－	m	
	インバートコンクリート (三重県型横断側溝)	18-8-25	－	m^3	
	U形カルバート	B600×H600	－	m	
	コンクリート蓋	車道用、L=1000	－	枚	

外 構 工（補助）数 量 総 括 表

工　種	名　　称	規　　格・寸　　法	数　量	単位	備　　考
構造物	インバートコンクリート（U形カルバート）	18-8-25	-	m^3	
	用水路すりつけ	上流側	-	箇所	
	用水路すりつけ	下流側	-	箇所	
	塩ビ管	VUφ300	1.7	m	
	桝A-1		-	箇所	
	桝A-2		-	箇所	
	桝A-3		-	箇所	
	桝A-4		-	箇所	
	桝A-5		-	箇所	
	桝A-6		-	箇所	
	桝A-7		-	箇所	
	桝A-8		-	箇所	
	桝A-9		-	箇所	
	桝B-1		1	箇所	
	桝B-2		1	箇所	
	桝B-3		1	箇所	
	桝B-4		1	箇所	
	桝B-5		1	箇所	
	合流桝1		-	箇所	
	合流桝2		1	箇所	
	放流桝		1	箇所	
	L型擁壁	H=1000	4.0	m	
	L型擁壁	H=650～1250、天端斜切、短切	1.1	m	
	L型擁壁	H=1400	6.0	m	

外 構 工（補助）数 量 総 括 表

工　種	名　　称	規　　格・寸　　法	数　量	単位	備　　考
構造物	L型擁壁	H=1600	4.0	m	
	L型擁壁	H=1700	2.0	m	
	L型擁壁	H=1700、短切	1.3	m	
	L型擁壁	H=1100～1700、天端斜切、短切	1.1	m	
法面工	コンクリート張	t=100	-	m^3	
	エラスタイト	t=10	-	m^2	
舗装工	アスファルト舗装	場内	-	m^2	
	アスファルト舗装	場外	-	m^2	
植栽工	サツキツツジ	H=0.2m、W=0.3m	-	本	
	張芝		-	m^2	

流 入 管 工 数 量 総 括 表

工　種	名　　称	規　　格・寸　　法	数　量	単位	備　　考
土工	掘削	BH	－	m3	
	基面整正	人力	－	m2	
	埋戻	BH　　投入+タンパ	－	m3	
	残土処分	DT　　自由処分	－	m3	
基礎工	砂基礎	機械施工(再生砂)	0.7	m3	
配管工	硬質塩化ビニル管	RRVP　円形φ100　L=5.0m	2.0	m	
	曲管	φ100　RR　45°ベンド管	4	個	
	曲管	φ100　RR　11°1/4　ベンド管	－	個	
	ﾄﾞﾚｯｻｰｼﾞｮｲﾝﾄ	VSﾄﾞﾚｯｻｰ　φ100	－	個	
	離脱防止継手	φ=100	4	個	
	標示テープ	折りたたみ式 アルタン付 W=150　150mm×50m	2.0	m	

放流管工数量総括表

工　種	名　　称	規　　格・寸　　法	数　量	単位	備　　考
土工	盛土工	人力（場外）	15	m3	
	掘削	BH	5	m3	
	基面整正	人力	6	m2	
	埋戻	BH　　投入+タンパ	2	m3	
	残土処分	場内　　DT　L=8km	2	m3	
	取り壊し工	無筋	0.2	m3	
	ガラ処分工	場外搬出　DT　　L=5.7km	0.2	m3	
基礎工	砂基礎	機械施工(再生砂)	0.8	m3	
管布設工	管布設	VUφ150	-	m	
	管布設	VUφ300	8.4	m	
	埋設標示テープ	折りたたみ式　150mm×50m	2.4	m	
	90°エルボ	VUφ300	1	個	
放流管防護工	防護コンクリート	18-8-40	1.5	m3	
	型枠工	無筋	6.2	m2	
	基礎砕石	RC-40　t=100	3.6	m2	
既設水路布設替え	管布設工	HPφ250	9.0	m	
	防護コンクリート	18-8-40	2.7	m3	
	型枠工	無筋	11.0	m2	
	基礎砕石	RC-40　t=100	6.4	m2	

仮　設　工　数　量　総　括　表

工　種	名　称	規　格・寸　法	数　量	単位	備　考
工事用進入路	盛土	BD	97	m^3	
	敷砂利	RC-40　t=100	82.4	m^2	
	敷鉄板設置・撤去	1524×3048×22ｔ	13.5	m^2	
	敷鉄板賃料		2.4	ｔ	
仮設電気設備	工事用低圧引込設備 設置・撤去	設置～損料～撤去	1	箇所	
	工事用配電(接地工)設備 設置・撤去	設置～撤去　Ｄ種	1	極	
	工事用分電盤設備 設置・撤去	設置～損料～撤去	1	箇所	
水替工	排水ポンプ 運転管理		1	箇所	
	排水ポンプ 設置撤去		1	箇所	
	釜場設置撤去工		1	箇所	
足場・支保工	足場工	枠組足場		掛m^2	
	支保工	パイプサポート支保 H<4.0m		空m^3	
	支保工	くさび結合支保 H≧4.0m		空m^3	

埋 込 配 管 工　数 量 総 括 表

工　種	名　　称	規　　格 ・ 寸　　法	数　量	単位	備　　考
配管類	配管用 ステンレス鋼鋼管	SUS304-TP 15A Sch40	0.6	m	
	〃	SUS304-TP 20A Sch40	2.3	〃	
	〃	SUS304-TP 100A Sch10	2.0	〃	
	〃	SUS304-TP 150A Sch10	7.6	〃	
	付属材料		1	式	
	硬質塩化ビニル管 （一般管）	VP　φ 50	1.1	m	
	〃	VP　φ100	2.5	m	
	付属材料		1	式	
据付工	配管工			人	

埋込電線管工(土木工事関連)　数量総括表

工　種	名　　称	規　　格・寸　　法	数　量	単位	備　　考
電線管 (動力計装設備)	合成樹脂製 可とう電線管	PF-S　　(22)	74.1	m	
	〃	PF-S　　(36)	30.9	m	
	付属材料		1	式	
据付工	電工			人	
電線管 (電灯コンセント設備)	合成樹脂製 可とう電線管	PF-S　　(22)	2.2	m	
	付属材料		1	式	
据付工	電工			人	

処分費・数量総括表

工　種	名　　称	規　　格・寸　　法	数　量	単位	備　　考
処分費	無筋コンクリート		0.2	m3	

中継ポンプ槽・数量総括表

工　種	名　　称	規　　格　・　寸　　法	数　量	単位	備　　考
土工	掘削	BH　　(矢板有)	45	m^3	
	埋戻	購入土 BH　　+タンパ	35	m^3	
	残土処分	DT　　L=8ｋｍ	45	m^3	
	基面整正		3.6	m^2	
	基礎栗石	5～15cm	3.6	m^2	
(３号組立マンホール) 本体工	底版ブロック	φ1500×150	1	箇所	
	直壁ブロック	φ1500×2400	2	個	
	斜壁ブロック	φ1500×900×450	1	個	
	調整リング	φ900×150	1	個	
	調整リング	φ900×100	1	個	
	蓋及び受枠	防水、防臭　φ900　T-25 親子蓋　デザイン入	1	組	
	削孔	φ200	1	箇所	
	削孔	φ150	1	箇所	
	削孔	φ100	1	箇所	
	マンホール据付工	3-Cタイプ	1	箇所	
電線管路	電線管	FEPφ50	18.0	m	
	埋設標示テープ	折りたたみ式、アルタン付、150mm×50m	4.0	m	
仮設工 土留工	軽量鋼矢板	D-V型　H=3.51～3.81m	6	m	

管路工・数量総括表

工　種	名　　称	規　　格・寸　　法	数　量	単位	備　　考
土工	掘削	BH　　（矢板有）	26	m^3	
	埋戻	購入土 BH　　+タンパ（矢板有）	23	m^3	
	残土処分	DT　　L=8km	26	m^3	
基礎工	砂基礎工	機械施工（洗砂）	2.4	m^3	0.64+1.78
配管工	下水道用 硬質塩化ビニール管	RRVU　円形　φ200　L=4000mm	6.5	m	
	上・下流用接合材	ゴム製可とう継手(拡張バンドタイプ)　φ200用	1	個	
	管明示シート	折りたたみ式　150mm×50m	6.5	m	
仮設工 土留工	軽量鋼矢板	D-V型　H=3.51～3.81m	7	m	

共 通 仮 設 費 ・ 数 量 総 括 表

工　種	名　　称	規　　格 ・ 寸　　法	数　量	単位	備　　考
共通管理費(積上げ) 技術管理費	地盤の平板載荷 試験		3	箇所	水槽部(現地盤面) 管理棟部(地盤改良面)
					L形擁壁部(盛土地盤面)
	セメント安定処理 配合試験	ｾﾒﾝﾄ1添架量につき3個 一軸圧縮試験含む	1	式	
	六価クロム溶出試験		1	検体	
共通仮設費(積上げ) 運搬費	仮設材輸送	敷鉄板 L=8.5km	1	式	仮設工より
共通仮設費(積上げ) 役務費	電力基本料金			kw月	

躯　体　工　数　量　計　算　書

土工計画

【土木工事】

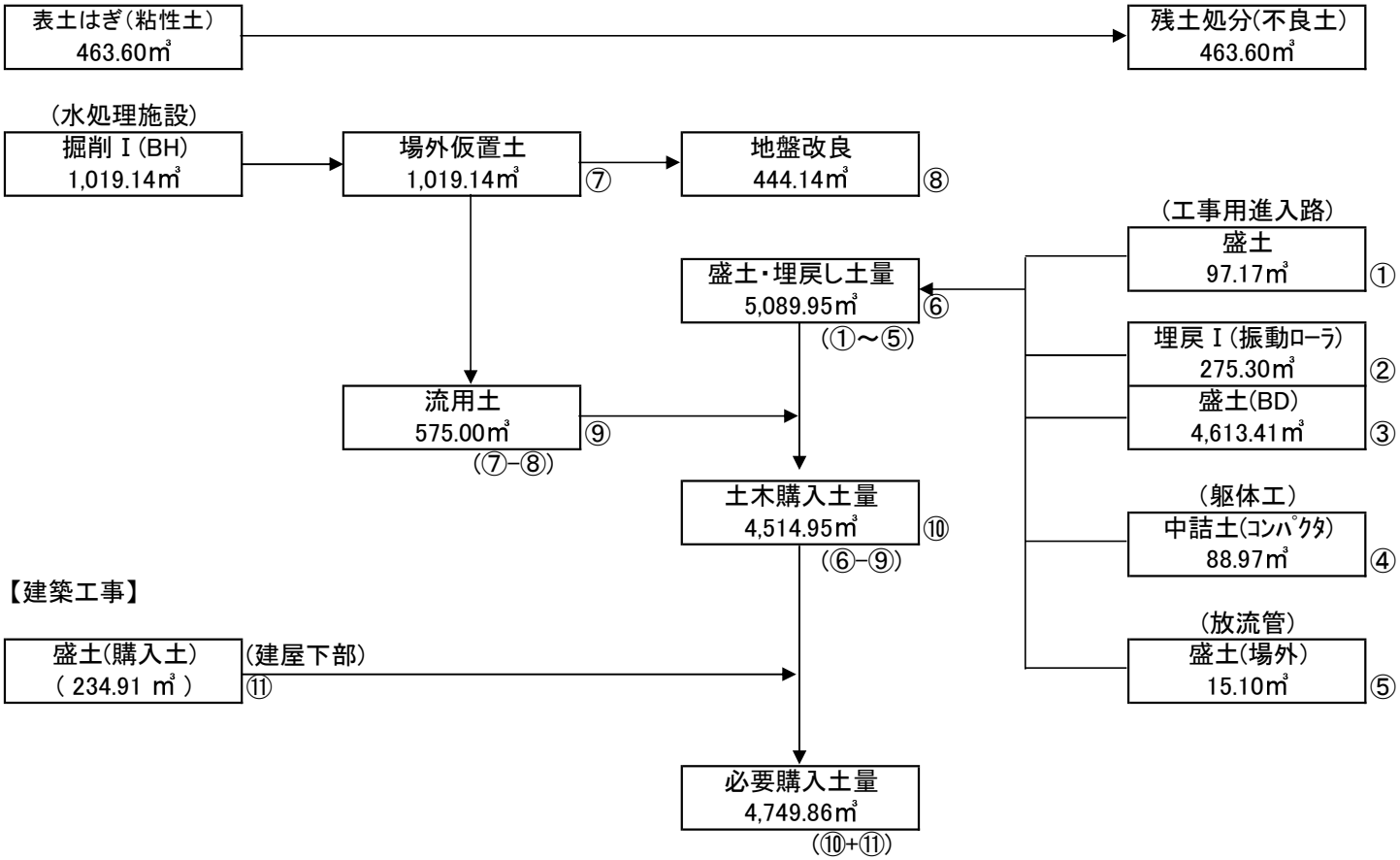

【建築工事】

【外構工事】

水槽土工・数量計算書（１）

名称・部位	規　格	算　　式			単位	数　　量	備　　考
表土はぎ		平均現況地盤高GL+183.80					
t=0.20m		2318m2/10000	=	0.23			
			計	0.23	ha	0.23	
		（表土残土処分量）　2318×0.2	=	463.60	m^3	463.6	
掘削(床掘)	BH	掘V1　［GH183.60～GH182.45］					
		［ A1-1］ ［A1-2］					
		(711.23+646.69)×1/2×1.15	=	780.80			
		掘V2　［GH182.45～GH181.75］					
		［ B2-1］ ［B2-2］					
		(354.28+326.70)×1/2×0.70	=	238.34			
			計	1,019.14	m^3	1,019.1	
基面整正	人力	14.70×14.90	=	219.03			
(水槽-基礎砕石面)		7.80×(20.40-14.90)	=	42.90			
			計	261.93	m^2	261.9	
埋戻(GH=183.60まで)	振動ローラ	全掘削量	=	1,019.14			
	(B≦4m)	控除　△ (14.70×14.90+7.80×5.50)×0.25	=	△ 65.48			均しコン+基礎砕石
		△ (14.50×14.70+7.60×5.50)×0.60	=	△ 152.97			底版
		△ (13.90×14.10+7.00×5.50)×(1.85-0.25-0.60)	=	△ 234.49			躯体
		［改V2］ ［改V3］					
		△ 277.74+13.16	=	△ 290.90			地盤改良
			計	275.30	m^3	275.3	

水槽土工・数量計算書（２）

名称・部位	規　格	算　　式			単位	数　　量	備　　考
地盤改良		［ B1-1］ ［B1-2］					
		改V1 (117.81+189.65)×1/2×1.00-0.50×0.50×1/2×3.90	=	153.24			
		［ B1-2］ ［B2-1］					
		改V2 (189.65+294.46)×1/2×1.15-(0.85-0.70)×0.30×13.85	=	277.74			
		［ B3-1］［B3-2］					
		改V3 (21.37+17.22)×1/2×0.70-0.10×0.25×14.05	=	13.16			
			計	444.14	m^3	444.1	
セメント添加材		444.14×60/1000	=	26.65	t	26.7	固化剤混入量
							60kg/m3
盛土(路盤下高まで)	ブルドーザ	盛V1 ［GH183.60～GH185.30］					(すき取り面～
		［C1-1］ ［C1-2］					GH185.30)
		(2342.67+2498.81)×1/2×(185.30-183.60)	=	4,115.26			
		盛V2 ［GH185.30～GH186.21］					(GH185.30～
		［C2-1］ ［C2-2］					GH186.40路盤下まで)
		(1832.60+1511.94)×1/2×(186.21-185.30)	=	1,521.77			
		盛V3 ［GH185.21～GH186.11］					スロープ部
		［C3-1］ ［C3-2］					(GH185.40路盤下から GH186.30路盤下まで)
		(166.87+145.74)×1/2×(186.11-185.21)×1/2	=	70.34			
		盛V4 ［GH183.60～GH184.60］					建屋内
		［D2-1］［D2-2］					(埋戻し天端から 地盤改良天端まで)
		(48.25+34.60)×1/2×(184.60-183.60)	=	41.43			
		盛V5 ［GH186.21～GH186.31］					舗装部(道路勾配部)
		ｱｽﾌｧﾙﾄ舗装面積(ｽﾛｰﾌﾟ部除く)					(GH186.40路盤下から GH186.50路盤下まで)
		793.15×(186.31-186.21)	=	79.31			

水槽土工・数量計算書（３）

名称・部位	規　格	算　　式			単位	数　　量	備　　考
盛土(路盤下高まで)	ブルドーザ	(控除)					
		張コン	△ (336.6+51.95+189.66)×0.10	= △ 57.82			
		水槽控除	△ 13.90×14.10×2.61	= △ 511.53			ばっ気槽部
		建屋控除	△ 13.90×13.30×2.61	= △ 482.51			建屋部
		底版張出部	△ (0.50×0.30+0.05×0.40)×(8.10+4.50)	= △ 2.14			前処理室水槽
		建屋基礎	△ (0.85×2.30×0.80+0.95×2.50×0.05)×2	= △ 3.37			独立ﾌｰﾁﾝｸﾞF2
		建屋基礎	△ 0.70×(2.00+1.30)×0.80+(0.80×(2.2+1.40)×0.05)	= △ 1.99			独立ﾌｰﾁﾝｸﾞF3
			[D1-1] [D1-2]				
		地盤改良	△ (20.72+79.07)×1/2×1.00	= △ 49.90			建屋外側
		工事用進入路	△ 97.20(盛土)+82.4×0.1(敷砂利)	= △ 105.44			
				計 4,613.41	m^3	4,613.4	

水槽土工・根拠図（1）

（仮設計画平面図）

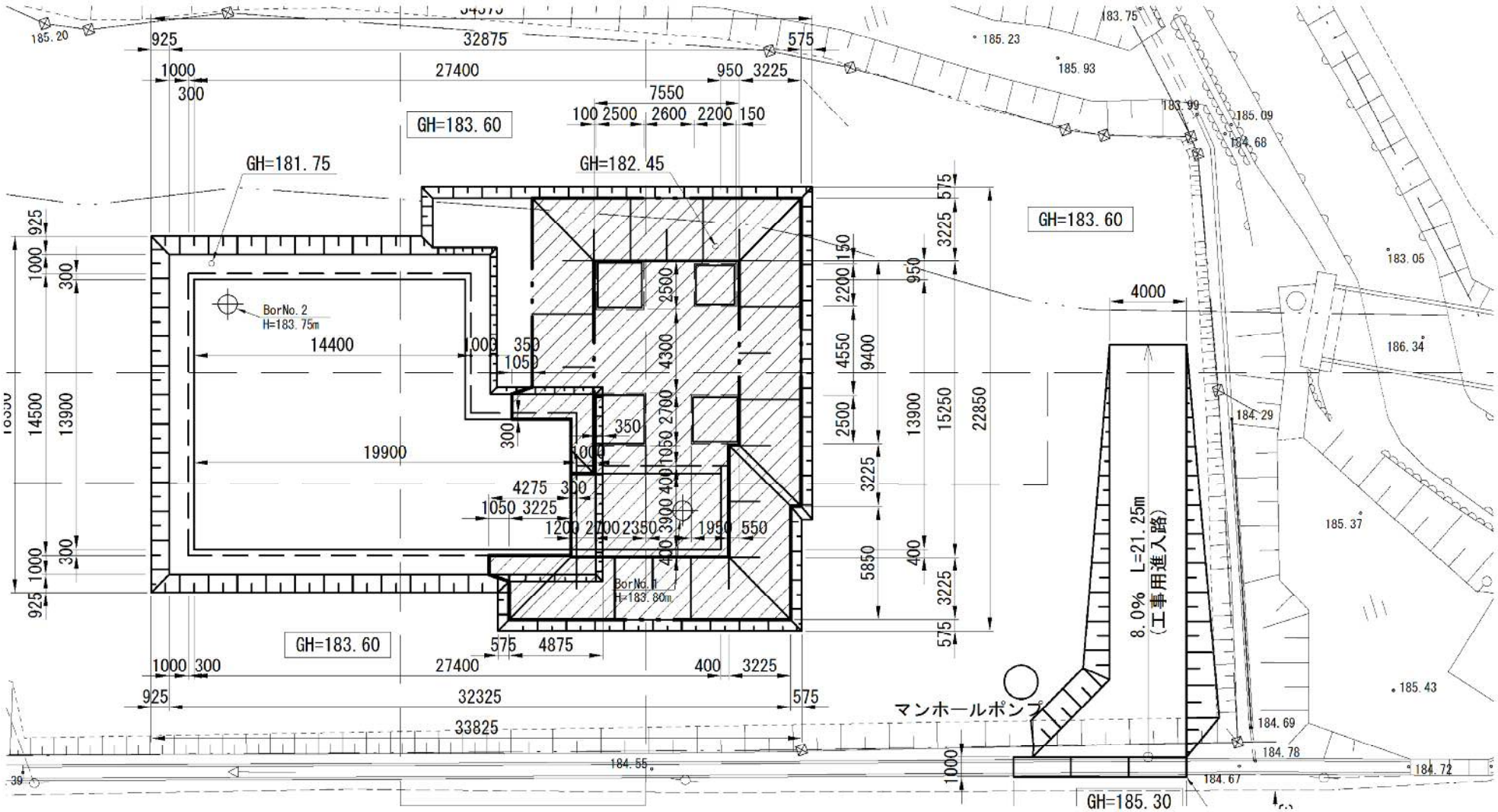

水槽土工・根拠図（２）

（掘削・埋戻し断面算定図1）

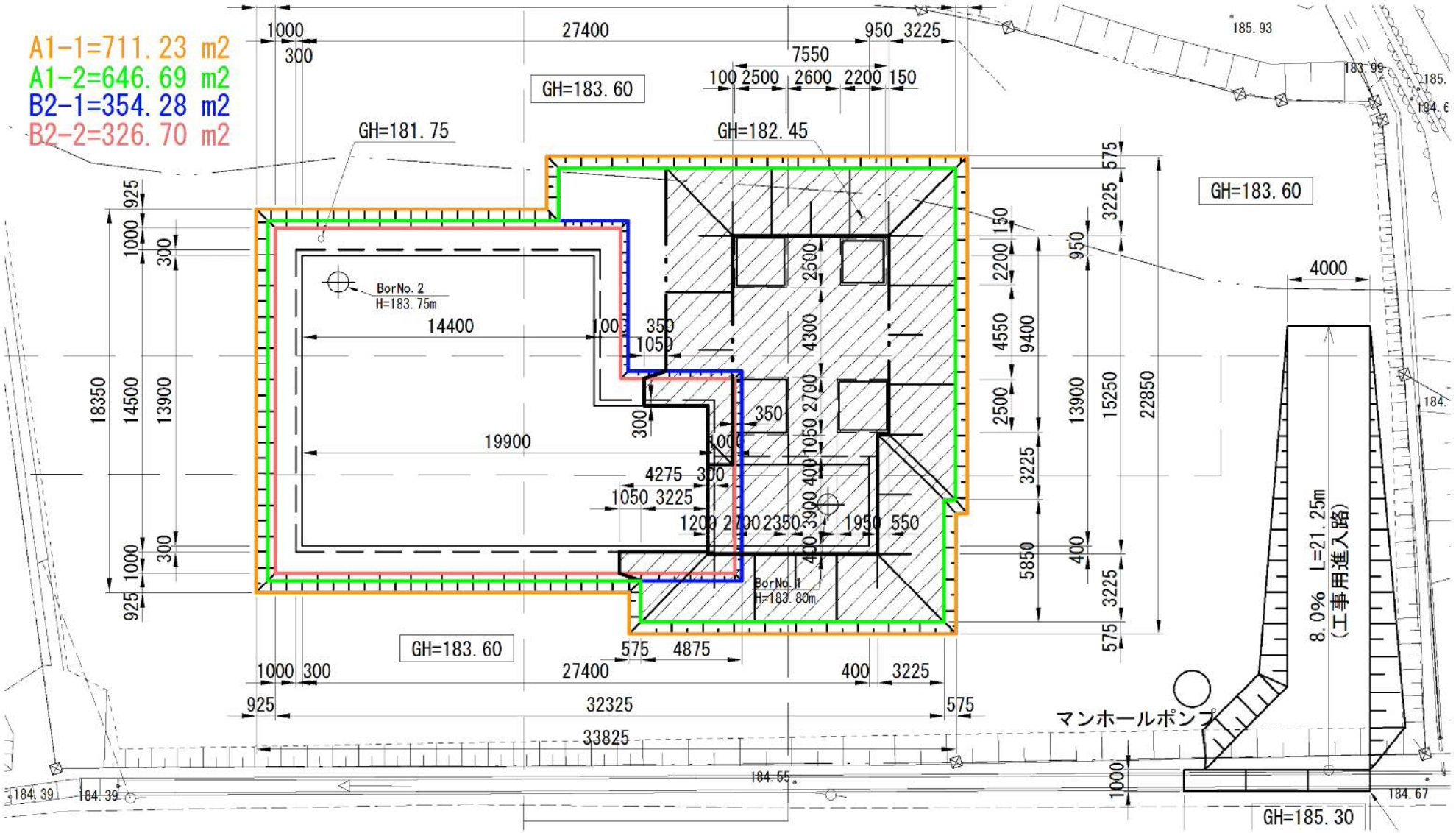

水槽土工・根拠図（3）

（掘削・埋戻し断面算定図2）

A断面

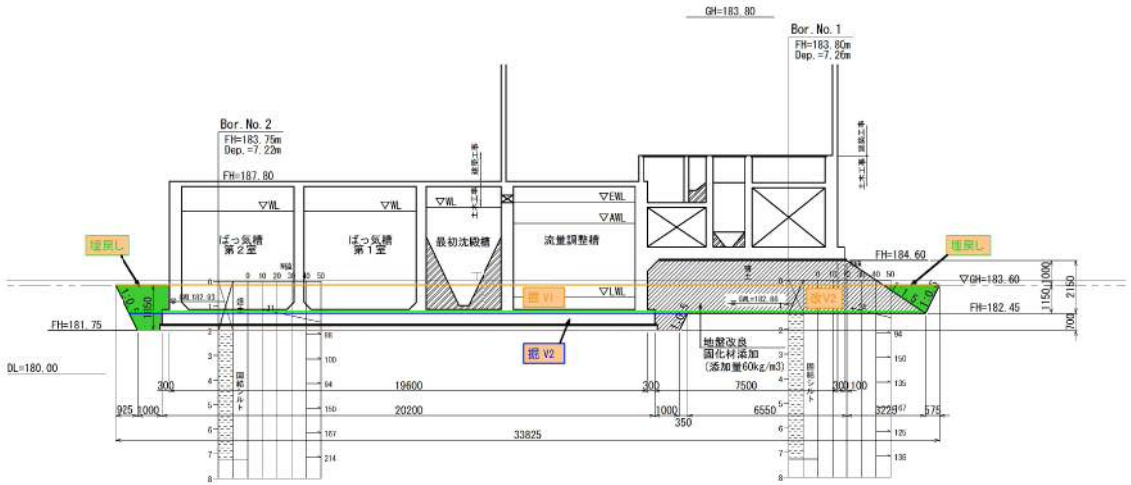

A' 断面

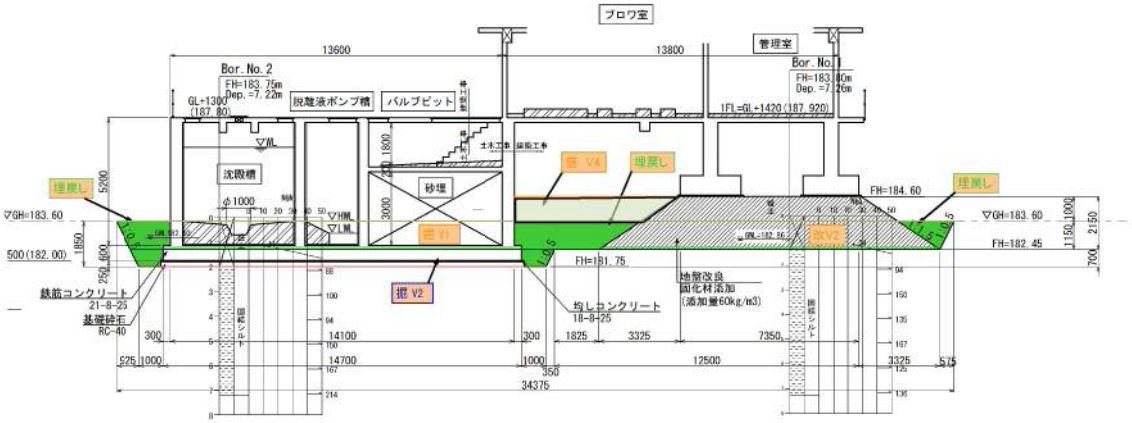

水槽土工・根拠図（４）

（掘削・埋戻し断面算定図3）

B断面

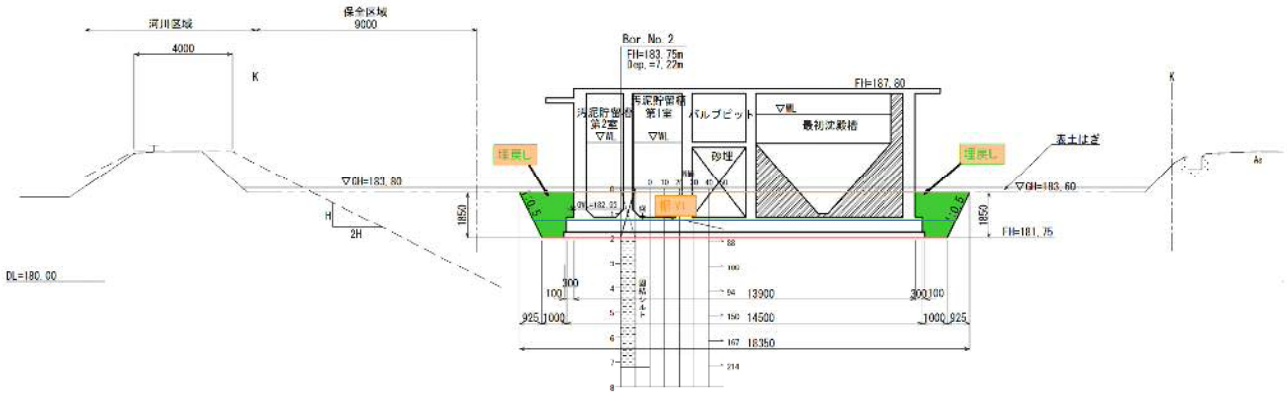

B' 断面

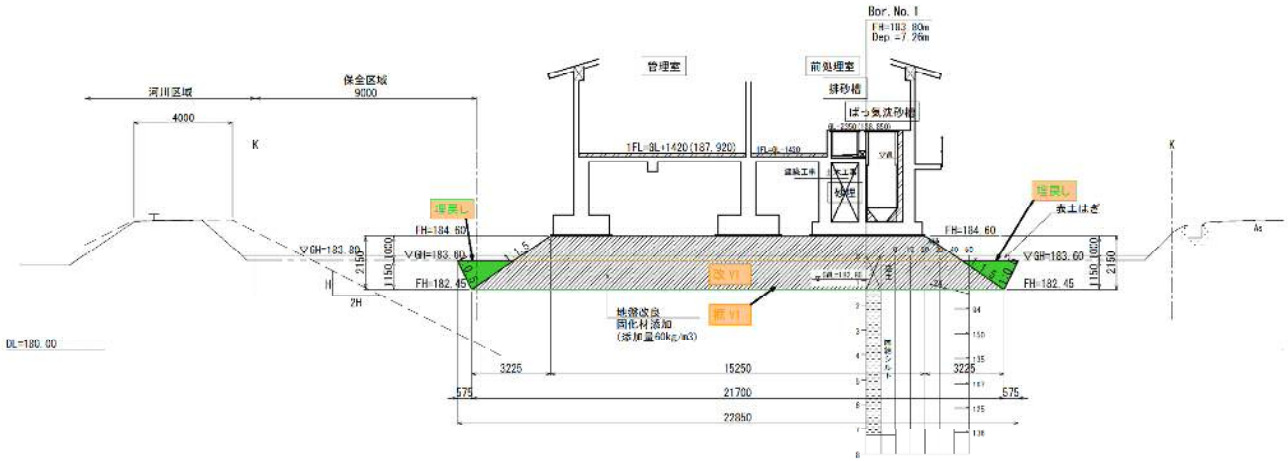

水槽土工・根拠図（５）

（地盤改良断面算定図1）

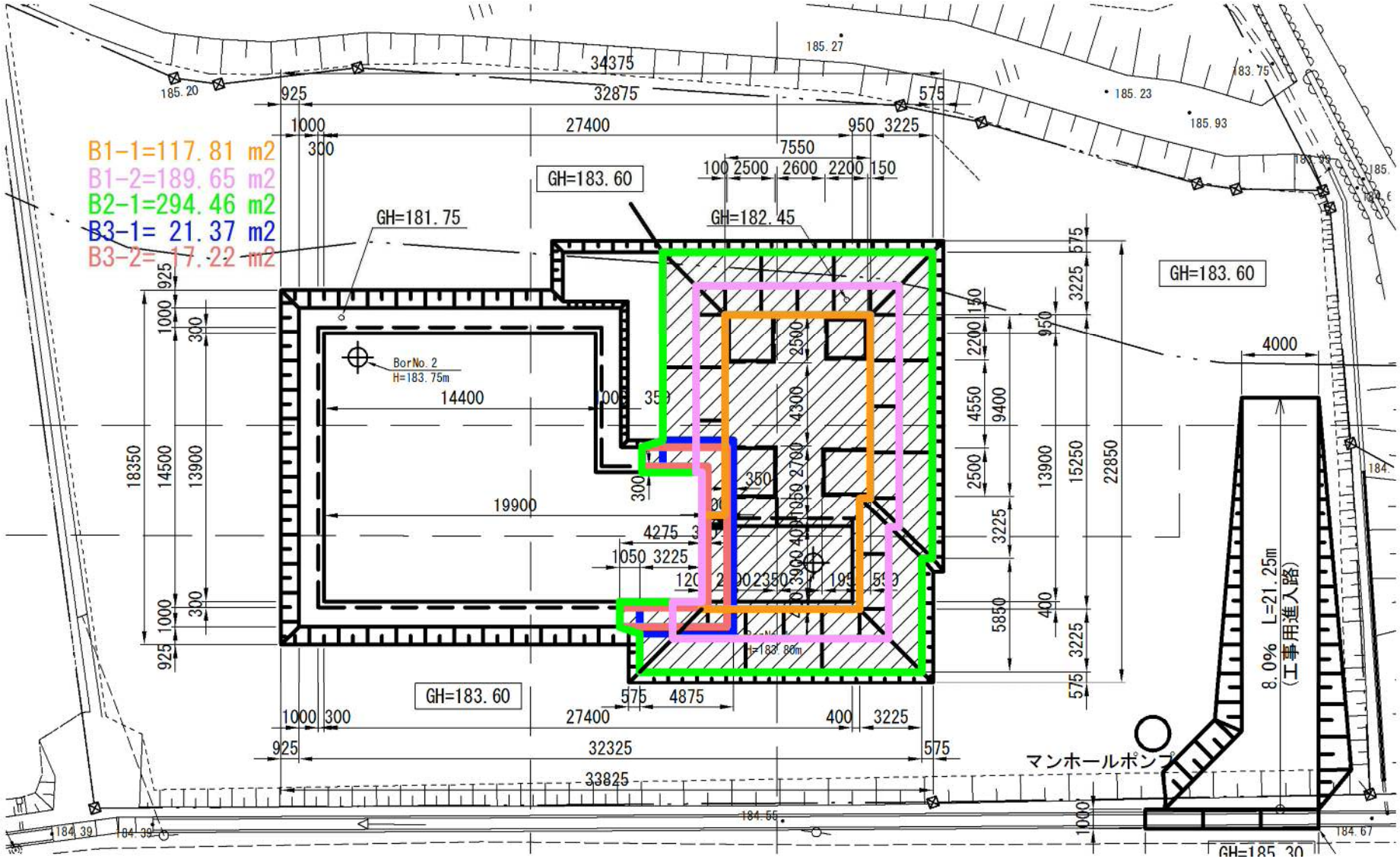

水槽土工・根拠図（６）

（地盤改良断面算定図2）

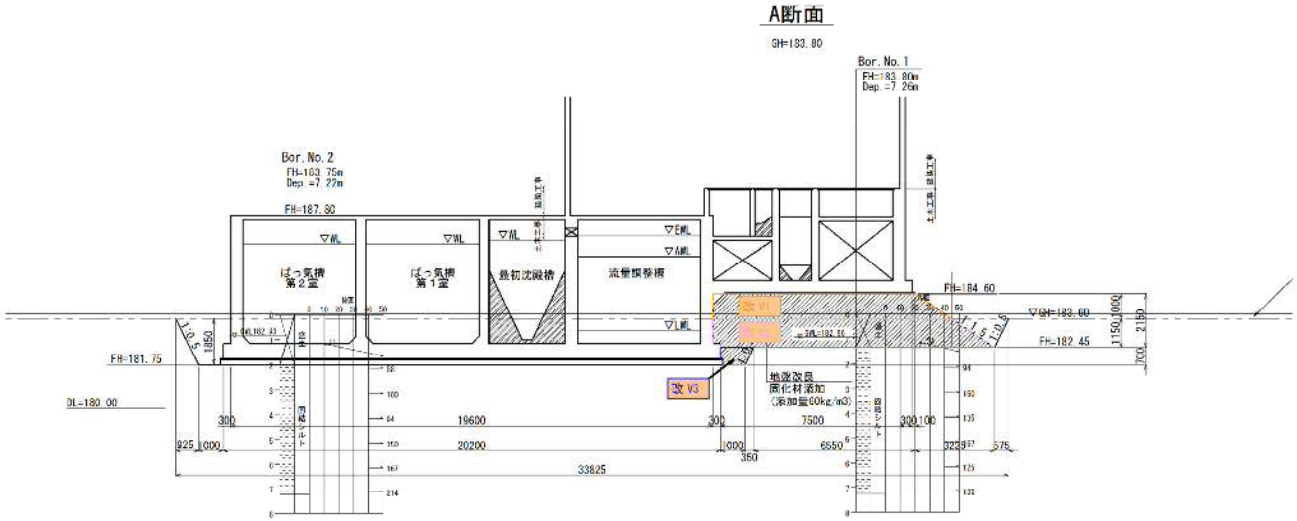

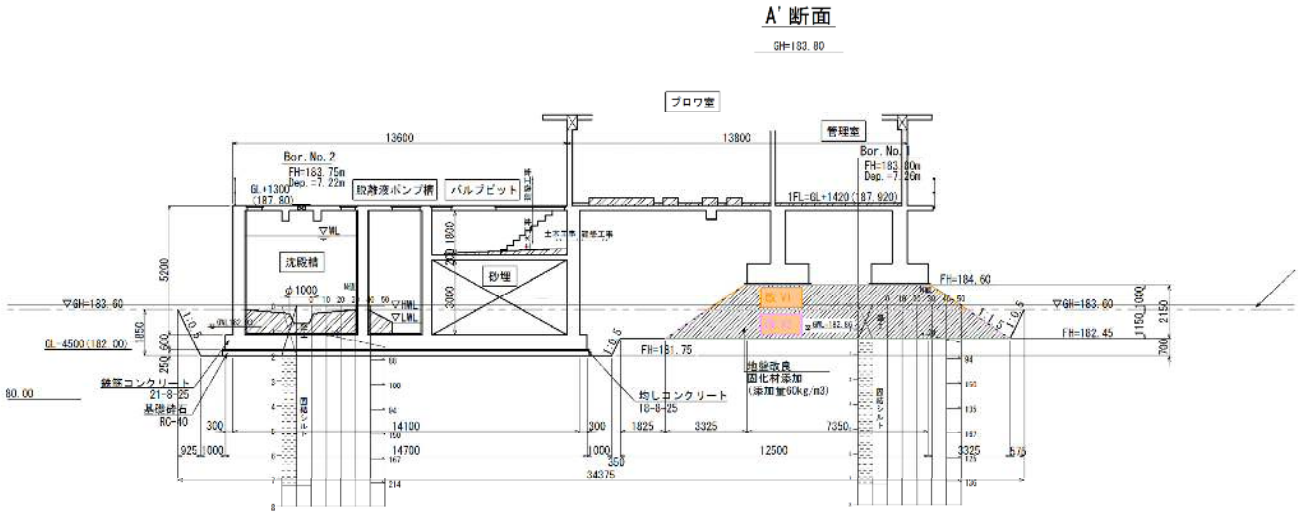

水槽土工・根拠図（７）

（地盤改良断面算定図3）

B断面

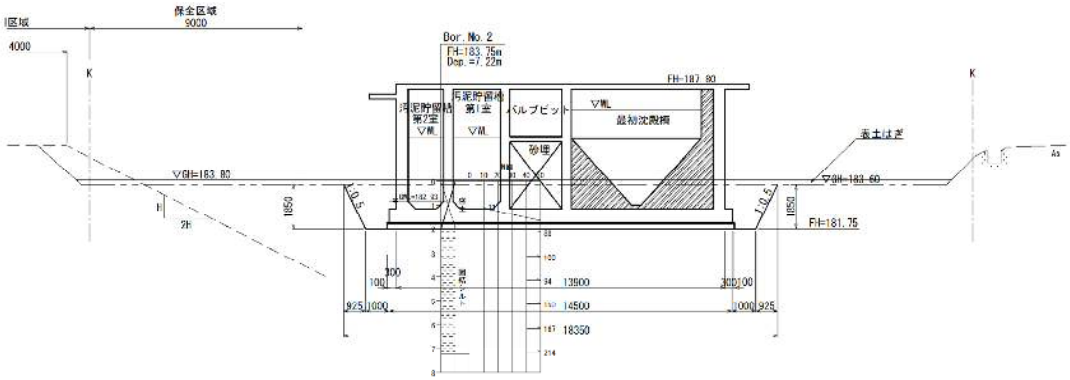

B'断面

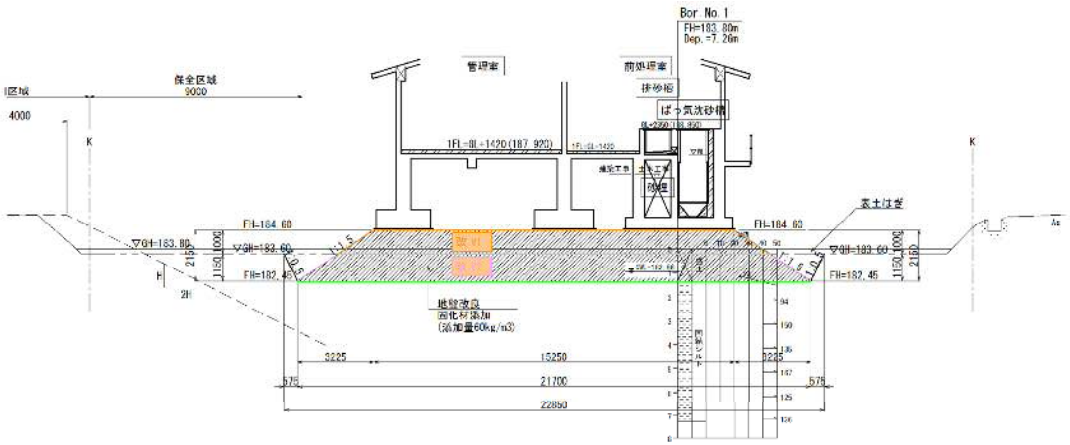

水槽土工・根拠図（８）

（盛土工断面算定図1）

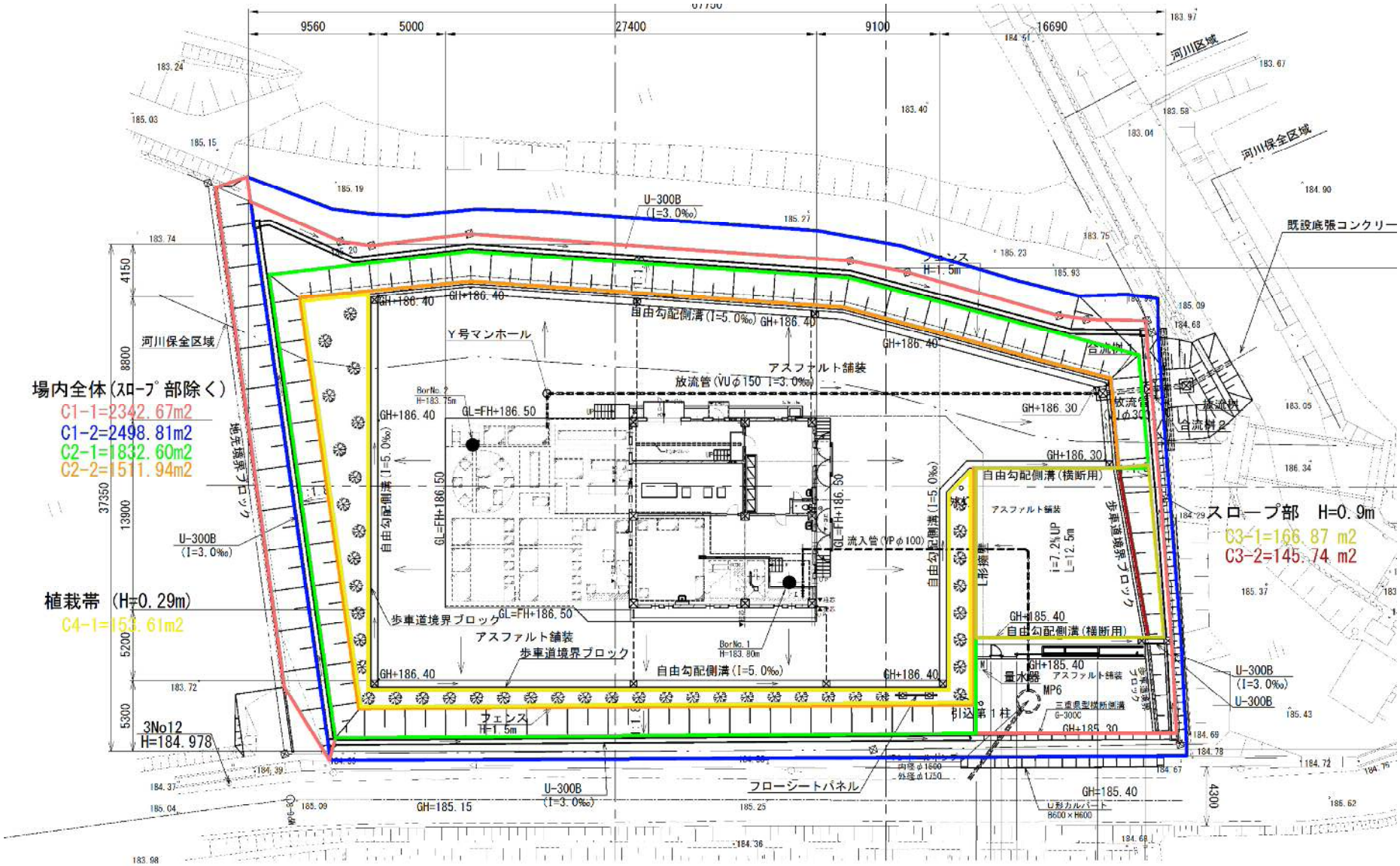

水槽土工・根拠図（９）

（盛土工断面算定図2）

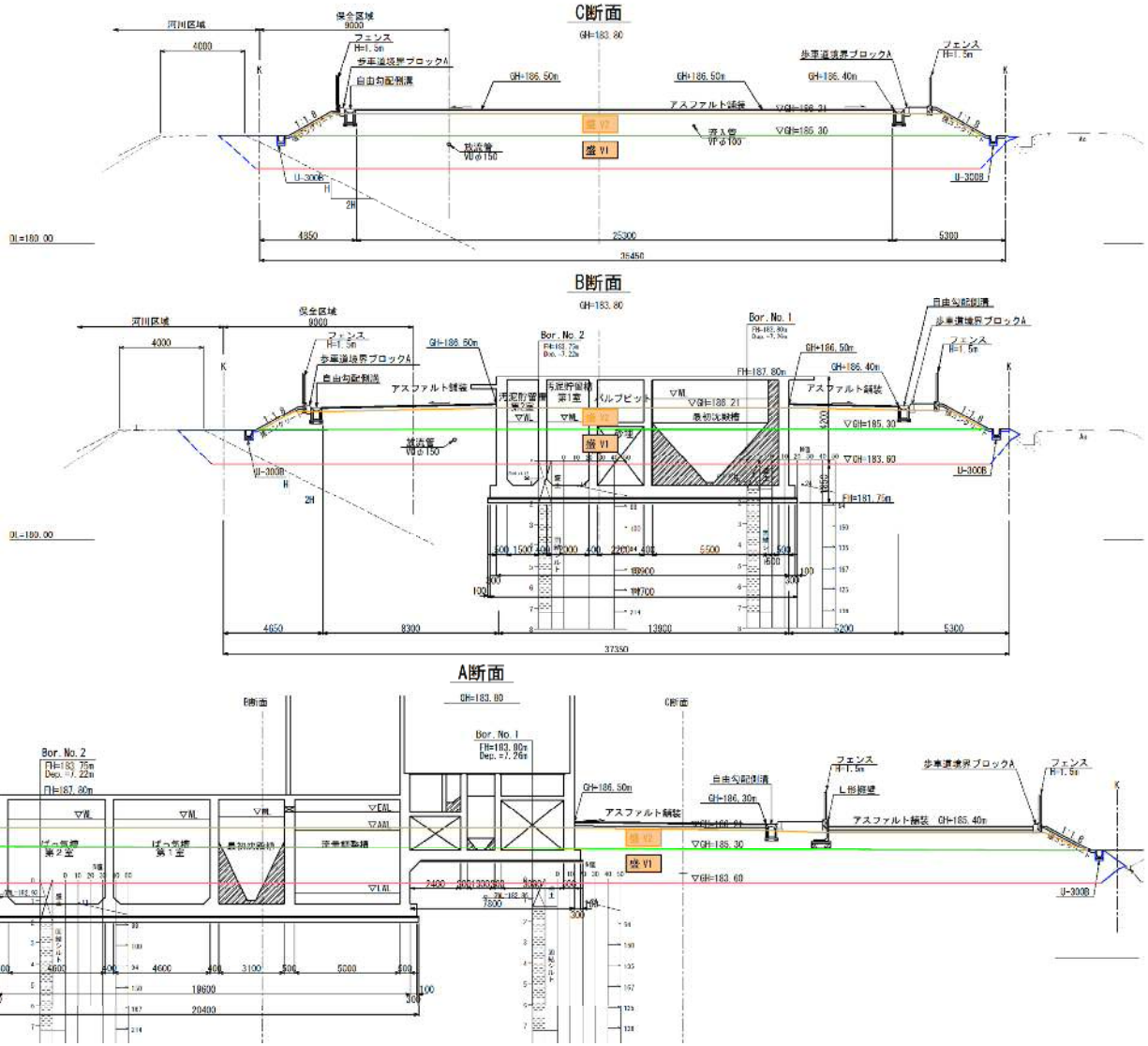

水槽土工・根拠図（１０）

（盛土量算定における地盤改良控除土量範囲の面積）

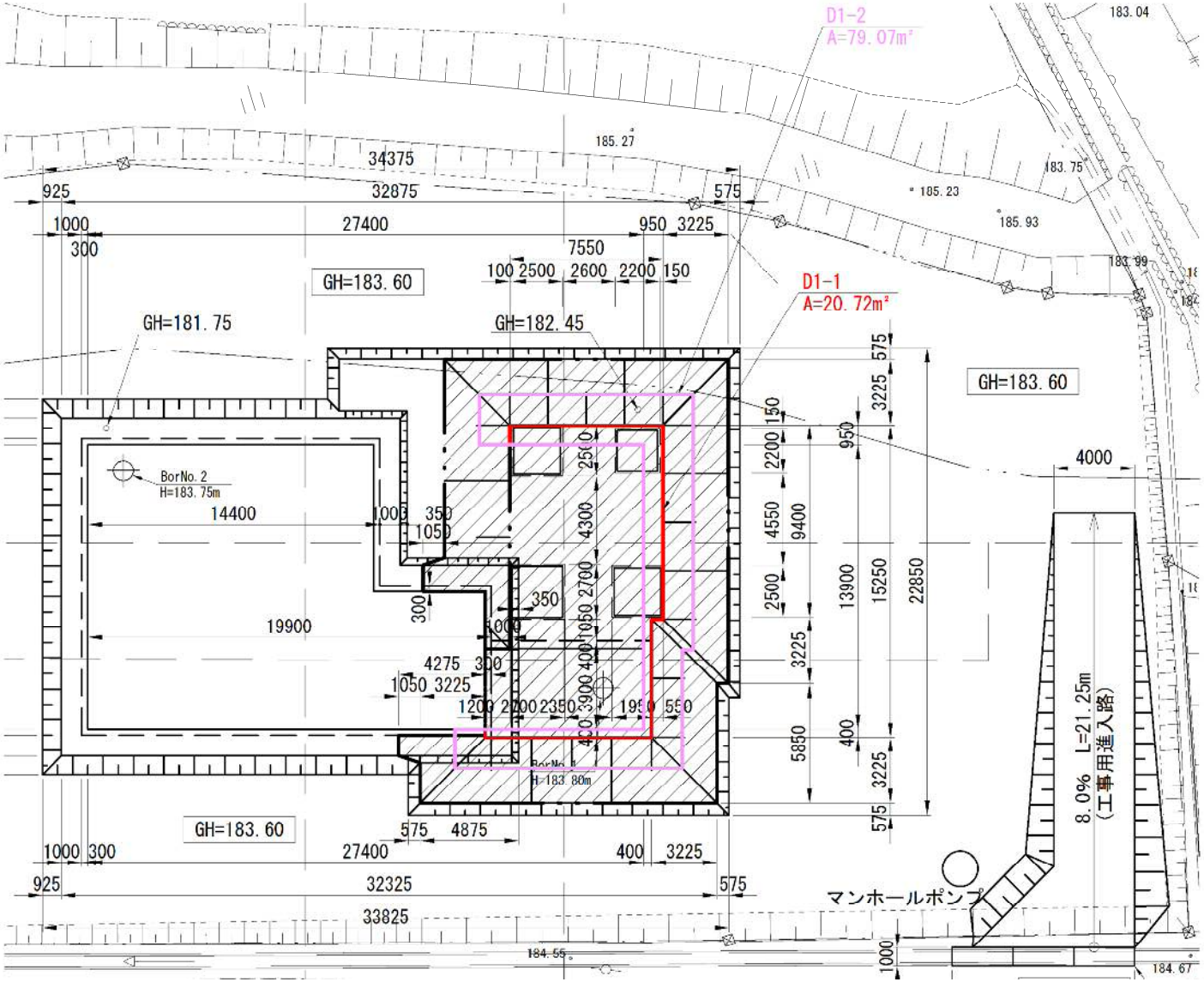

水槽土工・根拠図（１１）

（盛土工断面算定図建屋内）

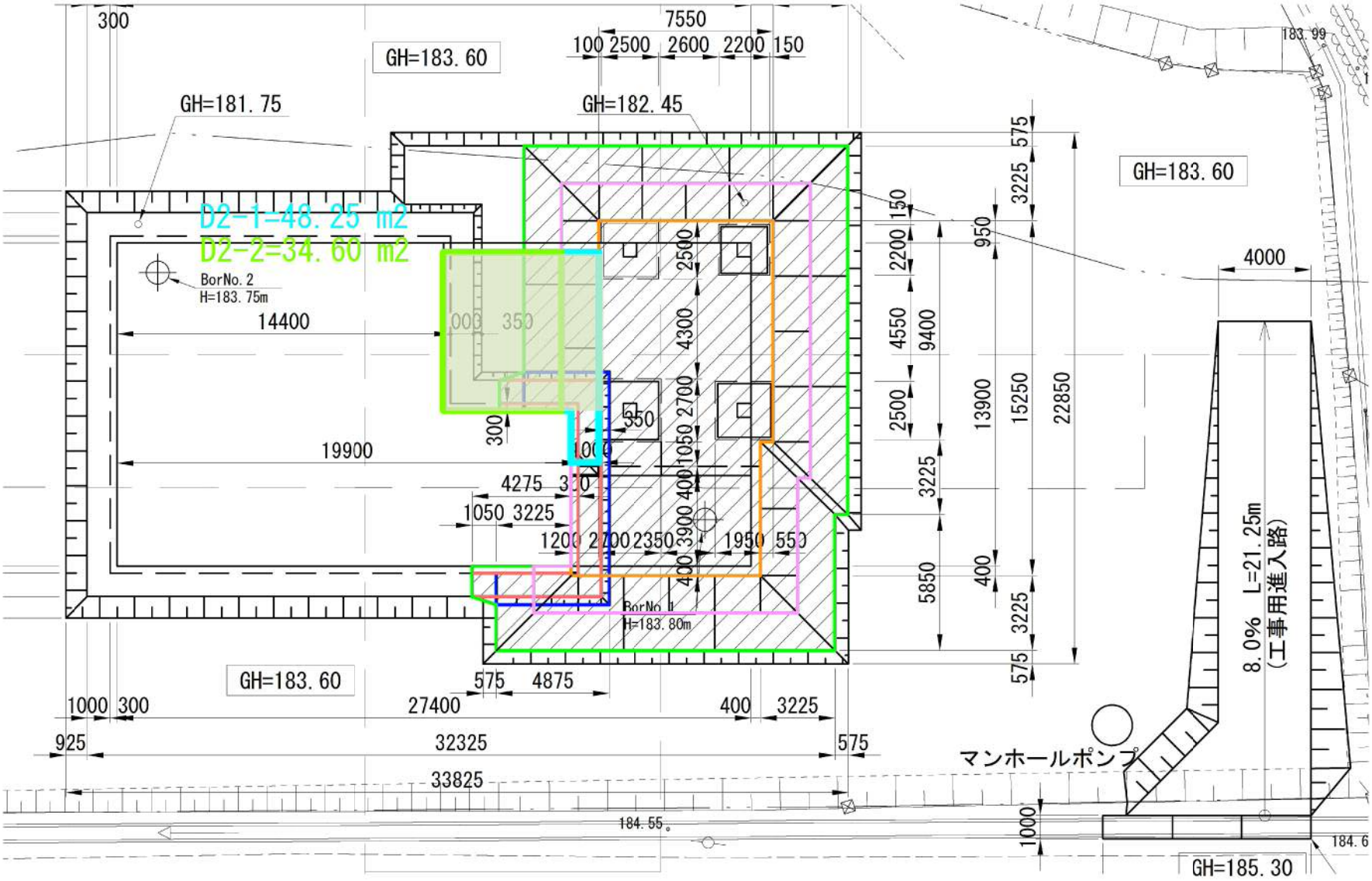

基 礎 工 数 量 計 算 書

部位 ＼ 名称	均しコンクリート		砕石基礎工	
規格	18-8-25		RC-40、t=20cm	
	算式	m3	算式	m2
水槽部底版部				
	14.70×14.90×0.05	10.95	14.70×14.90	219.03
	7.80×5.50×0.05	2.15		
	4.70×7.70×0.05	1.81		
小計		14.91		219.03
合計		14.91		219.03

部位 ＼ 名称	均しコンクリート			
規格	型枠			
	算式	m2	算式	
	(6.90+14.70+14.90×2) ×0.05	2.57		
	(5.50×2+7.80) ×0.05	0.94		
	(7.70×2+4.70) ×0.05	1.01		
小計		4.52		
合計	参考数量	4.52		

コンクリート工数量集計表

名　称	規　格	底　版	ハンチ	壁	柱	小梁	スラブ	建築差し筋	単位	合　計	備　考
鉄筋コンクリート	21-8-25	171.76	3.40	350.10	8.06	6.97	50.35		m^3	590.64	
無筋コンクリート	18-8-40	76.54							m^3	76.54	
型　枠	鉄筋構造物	52.24	31.90	1,282.77	18.16	64.92	238.16		m^2	1,688.15	
型　枠	無筋構造物	78.13							m^2	78.13	
円形型枠	鉄筋構造物			72.26					m^2	72.26	
円形型枠	無筋構造物	1.12							m^2	1.12	
鉄筋工	SD295A,D10	0.085				0.085		0.035	t	0.205	鉄筋加工図参照
	SD295A,D13	5.432		10.669	0.551	0.430	4.747	0.608	t	22.437	鉄筋加工図参照
	SD295A,D16	1.528		12.667			0.059		t	14.254	鉄筋加工図参照
	SD345,D19	1.827				0.220			t	2.047	鉄筋加工図参照
	SD345,D22	1.221			1.584	1.508			t	4.313	鉄筋加工図参照
		※　鉄筋加工図は数量算出のためのものであり施工の際には寸法の見直しが必要である。									

コンクリート工・数量計算書

部位		名称	鉄筋コンクリート		型枠	
		規格	21-8-25		鉄筋構造物	
			算式	m^3	算式	m^2
底版	1.		14.50×14.70×0.60	127.89	(6.90+14.50＋14.70×2)×0.60	30.48
	2.		5.50×7.60×0.60	25.08	(5.50×2＋7.60)×0.60	11.16
	3.		4.50×8.10×0.50	18.23	(8.10×2＋4.50)×0.50	10.35
	4.		1/2×0.50×0.50×4.50	0.56	1/2×0.50×0.50×2	0.25
小計				171.76		52.24
合計				171.76		52.24

コンクリート・型枠　数量計算書

部位	名称	鉄筋コンクリート		型枠	
	規格	21-8-25		鉄筋構造物	
		算式	m^3	算式	m^2
ハンチ					
	ばっ気槽	1/2×0.30×0.30×6.00×4	1.08	0.30×√2×6.00×4	10.18
	流量調整槽	(4.70＋5.70)×2×1/2×0.30×0.30	0.94	0.30×√2×(4.70＋5.70)×2	8.82
	汚泥引抜ﾎﾟﾝﾌﾟ槽	(2.40＋1.90)×2×1/2×0.30×0.30	0.39	0.30×√2×(2.40＋1.90)×2	3.65
	汚泥貯留槽 1.	(2.80＋1.70)×2×1/2×0.30×0.30	0.41	0.30×√2×(2.80＋1.70)×2	3.82
	汚泥貯留槽 2.	(5.20＋1.20)×2×1/2×0.30×0.30	0.58	0.30×√2×(5.20＋1.20)×2	5.43
小計			3.40		31.90
合計			3.40		31.90

コンクリート・型枠　数量計算書

部位		名称	鉄筋コンクリート		型枠	
		規格	21-8-25		鉄筋構造物	
			算式	m^3	算式	m^2
壁	(頂版下～底板上)				外のみ	
	〃	外壁 1.	0.50×5.00×11.90	29.75	5.00×11.90	59.50
	〃	2.	0.50×4.00×2.00	4.00	4.00×2.00+2.00×1.00	10.00
	〃	3.	0.50×4.00×7.20	14.40	4.00×7.70+7.70×1.00	38.50
	〃	4.	0.50×5.00×5.90	14.75	5.00×5.90	29.50
	〃	5.	0.50×5.00×6.30	15.75	5.00×6.30	31.50
	〃		0.50×5.00×5.80	14.50		
	〃		△ 0.50×0.50×0.30（開口）	△ 0.08		
	〃	6.	0.50×5.00×13.10	32.75	5.00×13.60	68.00
	〃		0.50×5.00×4.90	12.25	5.00×（4.90+0.50）	27.00
	（頂版上迄）	7.	0.50×3.70×2.25	4.16	3.70×2.25	8.33
	〃		0.50×3.70×4.35	8.05	3.70×4.35	16.10
	〃	8.	0.50×2.65×7.30	9.67	2.65×7.80	20.67
	〃	9.	0.50×3.70×0.80	1.48	3.70×0.80	2.96
	〃		0.50×2.65×2.50	3.31	2.65×2.50	6.63
		10.	0.50×5.00×（3.60+0.50）+0.50×4.35×2.90	16.56	5.00×3.10	15.50
			0.35×0.85×2.90-0.35×0.50×0.45（開口）	0.78	5.00×5.40	27.00
		11.	0.50×5.00×4.90	12.25	1.05×3.40	3.57
			0.20×1.05×3.20	0.67	1.05×4.65	4.88
			0.20×1.05×4.65	0.98	1.05×3.30	3.47
			0.20×1.05×3.00	0.63	1.05×2.20	2.31
小計				196.61		375.42
合計						

コンクリート・型枠　数量計算書

部位	名称	鉄筋コンクリート		型枠	
	規格	21-8-25		鉄筋構造物	
		算式	m^3	算式	m^2
(壁)					
	内壁 1.	0.40×5.00×6.00	12.00		
		△ 0.40×0.50×0.30	△ 0.06		
		0.40×5.00×4.60	9.20		
	2.	0.40×5.00×6.00	12.00		
		△ 0.40×0.50×0.30	△ 0.06		
	3.	0.40×5.00×4.60	9.20		
		0.40×5.00×1.50	3.00		
	4.	0.40×5.00×2.00	4.00		
	5.	0.40×5.00×13.10	26.20		
	6.	0.40×5.00×2.20	4.40		
	7.	0.40×5.00×5.50	11.00		
	8.	0.40×5.00×13.10	26.20		
		△ 0.40×0.30×0.30	△ 0.04		
	9.	0.30×3.70×2.80	3.11		
		△ 0.30×0.50×0.30+0.30×0.60×0.30	△ 0.10		
	10.	0.30×3.70×2.90	3.22		
		△ 0.30×0.50×0.50	△ 0.08		
	11.	0.40×1.50×4.00	2.40		
	12.	0.30×1.50×1.95	0.88		
		△ 0.30×0.50×0.30	△ 0.05		
小計			126.42		
合計					

コンクリート・型枠　数量計算書

部位 ＼ 名称		鉄筋コンクリート		型枠	
規格		21-8-25		鉄筋構造物	
部位		算式	m^3	算式	m^2
(壁)					
	(内壁)13.	0.30×3.70×1.30	1.44		
		△ 0.30×0.55×0.30	△ 0.05		
		0.20×1.35×1.50×3（消毒槽）	1.22		
		△ 0.30×0.20×0.20×2+0.30×0.30×0.20	△ 0.04		
		0.20×1.90×2.55	0.97		
		△ 0.30×0.30×0.20	△ 0.02		
		0.20×1.90×2.00	0.76		
		0.20×0.90×0.50	0.09		
小計			4.37		
合計					

コンクリート・型枠　数量計算書

部位	名称	鉄筋コンクリート		型枠	
	規格	21-8-25		鉄筋構造物	
		算式	m^3	算式	m^2
(壁)					
	ばっ気槽			6.00×4.70×4	112.80
				4.00×4.70×4+1/2×（4.60+4.00）×0.30×4	80.36
				△ 0.50×0.30×3	△ 0.45
				0.40×0.30×4	0.48
				0.50×0.40×2	0.40
	最初沈殿槽			6.00×5.00×2	60.00
				3.10×5.00×2	31.00
				△ 0.50×0.30×2	△ 0.30
				0.50×0.50	0.25
				0.30×0.50×2	0.30
	流量調整槽			6.00×4.70×2-0.45×0.50＋0.35×（0.45×2+0.50）	56.67
				5.00×4.70×2	47.00
	砂埋			1.60×(2.40＋2.90)×2	16.96
	ばっ気沈砂槽			3.70×(1.30＋1.50)×2	20.72
				△ 0.30×0.50+0.30×0.55+0.30×0.61	△ 0.50
				△ 0.50×0.50	△ 0.25
				0.30×0.30×6	0.54
				0.30×0.50×2+0.30×0.61＋0.30×0.55	0.65
				0.30×0.50×2	0.30
小計					426.93
合計					

コンクリート・型枠　数量計算書

部位	名称	鉄筋コンクリート		型枠	
	規格	21-8-25		鉄筋構造物	
		算式	m^3	算式	m^2
(壁)					
	砂埋			2.40×(2.90＋3.00)×2	28.32
	破砕機ﾋﾟｯﾄ			1.90×(1.65＋2.00)×2	13.87
				1.90×(0.70＋2.00)×2	10.26
				△ 0.30×0.30	△ 0.09
				△ 0.30×0.61	△ 0.18
	排砂槽			1.10×(1.10＋1.30)×2	5.28
				△ 0.30×0.55	△ 0.17
				0.90×0.50×2	0.90
	ﾊﾞｲﾊﾟｽ水路			1.90×(0.70＋2.55)×2+0.20×0.30×3	12.53
				△ 0.30×0.30	△ 0.09
				△ 0.30×0.50+0.45×0.50	△ 0.38
	流入水路			1.10×(0.70＋3.00)×2	8.14
				△ 0.50×0.50	△ 0.25
	脱離液ﾎﾟﾝﾌﾟ槽			5.00×(2.20＋1.50)×2	37.00
	砂埋			3.00×(5.50＋2.20)×2	46.20
	ﾊﾞﾙﾌﾞﾋﾟｯﾄ			1.80×(5.50＋2.20)×2	27.72
	汚泥引抜ﾎﾟﾝﾌﾟ槽			4.70×(2.70＋2.20)×2	46.06
	汚泥濃縮槽			5.00×(2.00＋2.00)×2	40.00
小計					275.12
合計					

コンクリート・型枠　数量計算書

部位	名称	鉄筋コンクリート		型枠	
	規格	21-8-25		鉄筋構造物	
		算式	m^3	算式	m^2
(壁)				開口　　小口	
	汚泥貯留槽第1			4.70×(3.10＋2.00)×2-0.30×0.30+0.30×3×0.40	48.21
	砂埋			1.30×(2.00＋1.50)×2	9.10
				1.85×(1.50＋4.80)×2	23.31
	汚泥貯留槽第2			4.70×(1.50＋5.50)×2-0.30×0.30	65.71
	散水ﾎﾟﾝﾌﾟ槽			2.50×(1.50＋2.00)×2	17.50
	消毒槽			1.95×(1.50＋1.50)×2	11.70
				1.95×(1.50＋3.00)×2	17.55
				1.35×1.50×6	12.15
				△ 0.30×0.50×2	△ 0.30
				△ 0.20×0.30×4+0.30×0.30×2	△ 0.42
				0.30×0.50	0.15
				0.30×0.30×2	0.18
				0.30×0.20×3	0.18
				0.20×0.20×4+0.30×0.20×2	0.28
小計					205.30
合計					1,282.77

コンクリート・型枠　数量計算書

部位	名称	鉄筋コンクリート		円形型枠	
	規格	21-8-25		鉄筋構造物	
		算式	m^3	算式	m^2
	沈殿槽	$(4.60\times4.60-\pi/4\times4.60^2)\times5.00$	22.70	$4.60\times\pi\times5.00$	72.26
小計			22.70	円形型枠	72.26
合計			350.10		72.26

コンクリート・型枠　数量計算書

部位	名称	鉄筋コンクリート		型枠	
	規格	21-8-25		鉄筋構造物	
		算式	m^3	算式	m^2
柱					
		0.60×0.60×5.00×3	5.40	(0.60＋0.10)×2×5.00	7.00
				0.10×3×5.00	1.50
				0.60×5.00	3.00
		0.60×0.60×3.70×2	2.66	0.60×3.70×3	6.66
小計			8.06		18.16
合計			8.06		18.16

コンクリート・型枠　数量計算書

部位	名称	鉄筋コンクリート		型枠	
	規格	21-8-25		鉄筋構造物	
		算式	m^3	算式	m^2
小梁					
	ばっ気槽	0.30×0.30×6.00×2	1.08	0.30×3×6.00×2	10.80
	沈殿槽	0.40×0.30×4.60×2	1.10	(0.40×2＋0.30)×4.60×2	10.12
	ﾊﾞﾙﾌﾞﾋﾟｯﾄ	0.40×0.30×2.20	0.26	(0.40×2＋0.30)×2.20	2.42
	ばっ気槽	0.40×0.30×(1.30＋3.00)×2×2	2.06	(0.40×2＋0.30)×(1.30＋3.00)×2×2	18.92
	ﾊﾞﾙﾌﾞﾋﾟｯﾄ	0.40×0.30×4.40	0.53	(0.40×2＋0.30)×4.40	4.84
	最初沈殿槽	0.40×0.30×3.10×2	0.74	(0.40×2＋0.30)×3.10×2	6.82
	流量調整槽	0.40×0.30×5.00×2	1.20	(0.40×2＋0.30)×5.00×2	11.00
小計			6.97		64.92
合計			6.97		64.92

コンクリート工・数量計算書

部位 ＼ 名称	鉄筋コンクリート		型枠	
規格	21-8-25		鉄筋構造物	
	算式	m^3	算式	m^2
ｽﾗﾌﾞ				
頂版	13.90×14.10×0.20	39.20	13.90×14.10	195.99
	5.50×7.00×0.20	7.70	5.50×7.00	38.50
			(13.90＋14.10)×0.20×2	11.20
			(5.50×2＋7.00)×0.20	3.60
開口控除				
ばっ気槽	△ 1.30×1.90×0.20×4	△ 1.98	△ {1.30×1.90－(1.30＋1.90)×2×0.20}×4	△ 4.76
	△ 1.30×1.60×0.20×2	△ 0.83	△ {1.30×1.60－(1.30＋1.60)×2×0.20}×2	△ 1.84
	△ 0.70×1.00×0.20+0.70×0.80×0.20	△ 0.25	△ 0.70×1.00－(0.70＋1.00)×2×0.20	△ 0.02
	△ 0.60×0.80×0.20	△ 0.10	△ 0.60×0.80－(0.60＋0.80)×2×0.20	0.08
	△ 0.60×0.50×0.20×9	△ 0.54	△ 0.70×0.80－(0.70＋0.80)×2×0.20	0.04
最初沈殿槽	△ 0.60×0.70×0.20	△ 0.08	△ {0.60×0.50－(0.60＋0.50)×2×0.20}×9	1.26
	△ 0.60×0.80×0.20	△ 0.10	△ 0.60×0.70－(0.60＋0.70)×2×0.20	0.10
	△ 0.60×0.60×0.20	△ 0.07	△ 0.60×0.80－(0.60＋0.80)×2×0.20	0.08
	△ 0.80×0.80×0.20×2	△ 0.26	△ 0.60×0.60－(0.60＋0.60)×2×0.20	0.12
流量調整槽	△ 0.60×0.60×0.20×3	△ 0.22	△ {0.80×0.80－(0.80＋0.80)×2×0.20}×2	0.00
	△ 0.80×1.50×0.20	△ 0.24	△ {0.60×0.60－(0.60＋0.60)×2×0.20}×3	0.36
	△ 0.60×1.60×0.20	△ 0.19	△ 0.80×1.50－(0.80＋1.50)×2×0.20	△ 0.28
			△ 0.60×1.60－(0.60＋1.60)×2×0.20	△ 0.08
小計		42.04		244.35
合計				

コンクリート工・数量計算書

部位	名称	鉄筋コンクリート		型枠	
	規格	21-8-25		鉄筋構造物	
		算式	m^3	算式	m^2
(ｽﾗﾌﾞ)					
	沈殿槽	△ 0.60×0.60×0.20×5	△ 0.36	△ {0.60×0.60－(0.60＋0.60)×2×0.20}×5	0.60
		△ 0.60×1.00×0.20	△ 0.12	△ 0.60×1.00－(0.60＋1.00)×2×0.20	0.04
		△ 1.00×1.60×0.20	△ 0.32	△ 1.00×1.60－(1.00＋1.60)×2×0.20	△ 0.56
		△ 0.60×1.00×0.20	△ 0.12	△ 0.60×1.00－(0.60＋1.00)×2×0.20	0.04
	脱離液ﾎﾟﾝﾌﾟ槽	△ 0.60×1.10×0.20	△ 0.13	△ 0.60×1.10－(0.60＋1.10)×2×0.20	0.02
	汚泥引抜ﾎﾟﾝﾌﾟ槽	△ 0.60×2.50×0.20	△ 0.30	△ 0.60×2.50－(0.60＋2.50)×2×0.20	△ 0.26
	ﾊﾞﾙﾌﾞﾋﾟｯﾄ	△ 0.80×2.20×0.20	△ 0.35	△ 0.80×2.20－(0.80＋2.20)×2×0.20	△ 0.56
		△ 0.75×2.80×0.20	△ 0.42	△ 0.75×2.80－(0.75＋2.80)×2×0.20	△ 0.68
	汚泥濃縮槽	△ 1.40×2.00×0.20	△ 0.56	△ 1.40×2.00－(1.40＋2.00)×2×0.20	△ 1.44
	汚泥貯留槽	△ 0.60×2.50×0.20	△ 0.30	△ 0.60×2.50－(0.60＋2.50)×2×0.20	△ 0.26
		△ 0.60×4.90×0.20	△ 0.59	△ 0.60×4.90－(0.60＋4.90)×2×0.20	△ 0.74
	散水ﾎﾟﾝﾌﾟ槽	△ 0.60×0.60×0.20	△ 0.07	△ 0.60×0.60－(0.60＋0.60)×2×0.20	0.12
	消毒槽	△ 1.30×1.50×0.20	△ 0.39	△ 1.30×1.50－(1.30＋1.50)×2×0.20	△ 0.83
		△ 1.30×2.90×0.20	△ 0.75	△ 1.30×2.90－(1.30＋2.90)×2×0.20	△ 2.09
小計			△ 4.78		△ 6.60
合計					

コンクリート工・数量計算書

部位	名称	鉄筋コンクリート		型枠	
	規格	21-8-25		鉄筋構造物	
		算式	m^3	算式	m^2
(ｽﾗﾌﾞ)	仕上増打ち	厚さ10㎜～50㎜ → 平均厚30㎜			
		13.60×13.90×0.03	5.67	(13.60×2＋13.90)×0.01	0.41
		△ 7.70×2.00×0.03	△ 0.46		
小計			5.21		0.41
合計					

コンクリート工・数量計算書

部位	名称	鉄筋コンクリート		型枠	
	規格	21-8-25		鉄筋構造物	
		算式	m^3	算式	m^2
(ｽﾗﾌﾞ)					
	中床版				
	ﾊﾞﾙﾌﾞﾋﾟｯﾄ	5.50×2.20×0.20	2.42		
	散水ﾎﾟﾝﾌﾟ槽	2.00×1.50×0.20	0.60		
	消毒槽	4.80×1.50×0.20	1.44		
	破砕機ﾋﾟｯﾄ	2.90×2.40×0.20－0.10×0.10×0.20	1.39		
	排砂槽	1.30×1.10×0.20	0.29		
	砂埋	2.90×3.00×0.20	1.74		
小計			7.88		0.00
合計			50.35		238.16

鉄 筋 工 数 量 計 算 書

名称・部位	規　格	算　　式	単位	数　　量	備　　考
鉄筋工		(底版)　(基礎梁)			
底版	SD295A　D10	－　＋　85.2　＝　85.2 kg	t	0.085	
	SD295A　D13	5,160.4　＋　271.9　＝　5,432.3 kg	t	5.432	
	SD295A　D16	1,527.6　＋　－　＝　1,527.6 kg	t	1.528	
	SD345　D19	1,827.0　＋　－　＝　1,827.0 kg	t	1.827	
	SD345　D22	681.0　＋　539.9　＝　1,220.9 kg	t	1.221	
壁	SD295A　D13	10,668.6　＝　10,668.6 kg	t	10.669	
	SD295A　D16	12,666.7　＝　12,666.7 kg	t	12.667	
柱	SD295A　D13	551.2　＝　551.2 kg	t	0.551	
	SD345　D22	1,583.9　＝　1,583.9 kg	t	1.584	
梁	SD295A　D10	85.1　＝　85.1 kg	t	0.085	
	SD295A　D13	429.5　＝　429.5 kg	t	0.430	
	SD345　D19	219.8　＝　219.8 kg	t	0.220	
	SD345　D22	1,508.3　＝　1,508.3 kg	t	1.508	
		(開口補強)　(中床版)　(頂版上面)　(頂版下面)			
スラブ	SD295A　D13	723.4　＋　572.2　＋　1,800.5　＋　1,650.5　＝　4,746.6 kg	t	4.747	
	SD295A　D16	58.5　＋　－　＋　－　＋　－　＝　58.5 kg	t	0.059	
建築差し筋	SD295A　D10	34.7　＝　34.7 kg	t	0.035	
	SD295A　D13	607.6　＝　607.6 kg	t	0.608	

底版鉄筋重量表

記号	径	長さ	本数	単位重量	1本当り重量	重量	摘要
F1	D16	7,540	50	1.560	11.762	588.1	
F2	D13	7,620	50	0.995	7.582	379.1	
F3	D13	14,730	21	0.995	14.656	307.8	
F4	D19	7,440	26	2.250	16.740	435.2	
F5	D13	7,440	3	0.995	7.403	22.2	
F6	D13	7,210	2	0.995	7.174	14.3	
F7	D13	20,820	3	0.995	20.716	62.1	
F8-1	D13	4,000	32	0.995	3.980	127.4	
F8-2	D19	12,070	32	2.250	27.158	869.1	
F9	D22	7,000	32	3.040	21.280	681.0	
F10	D13	14,930	39	0.995	14.855	579.3	
F11	D13	14,730	1	0.995	14.656	14.7	
F12	D13	4,340	13	0.995	4.318	56.1	
F13	D13	4,340	29	0.995	4.318	125.2	
F14	D13	7,940	2	0.995	7.900	15.8	
F15	D13	8,410	22	0.995	8.368	184.1	
F16	D13	6,110	3	0.995	6.079	18.2	
F17	D13	15,610	72	0.995	15.532	1,118.3	
F18	D16	8,320	26	1.560	12.979	337.5	
F18-1	D13	5,020	42	0.995	4.995	209.8	
F18-2	D13	8,620	2	0.995	8.577	17.2	
F18-3	D13	8,750	22	0.995	8.706	191.5	
F19	D13	7,950	2	0.995	7.910	15.8	
F20	D13	8,320	3	0.995	8.278	24.8	
F21	D13	21,700	3	0.995	21.592	64.8	
F22	D13	6,550	3	0.995	6.517	19.6	
F23	D13	15,810	39	0.995	15.731	613.5	
F24	D13	1,800	120	0.995	1.791	214.9	
F25	D13	1,660	18	0.995	1.652	29.7	
F26	D13	1,660	22	0.995	1.652	36.3	
F27	D13	1,660	24	0.995	1.652	39.6	
F28	D13	1,660	12	0.995	1.652	19.8	
F29	D13	1,660	50	0.995	1.652	82.6	
F30	D13	1,660	4	0.995	1.652	6.6	
F31	D13	1,800	4	0.995	1.791	7.2	
F32	D13	670	466	0.995	0.667	310.8	
F33	D13	570	54	0.995	0.567	30.6	
F34	D13	1,940	38	0.995	1.930	73.3	
F35-1	D13	4,000	32	0.995	3.980	127.4	
F35-2	D16	12,060	32	1.560	18.814	602.0	
F35-3	D19	7,260	32	2.250	16.335	522.7	
F計						9,196.0	kg
					D22	681.0	kg
					D19	1,827.0	kg
					D16	1,527.6	kg
					D13	5,160.4	kg
					合計	9,196.0	kg

基礎梁鉄筋重量表

記号	径	長さ	本数	単位重量	1本当り重量	重量	摘要
D1	D22	7,320	10	3.040	22.253	222.5	
D2	D10	6,250	8	0.560	3.500	28.0	
D2-1	D10	590	24	0.560	0.330	7.9	
D3	D13	5,260	25	0.995	5.234	130.9	
D4	D22	5,120	10	3.040	15.565	155.7	
D5	D10	4,050	8	0.560	2.268	18.1	
D5-1	D10	390	24	0.560	0.218	5.2	
D6	D13	4,860	14	0.995	4.836	67.7	
D7	D22	5,320	10	3.040	16.173	161.7	
D8	D10	4,050	8	0.560	2.268	18.1	
D8-1	D10	590	24	0.560	0.330	7.9	
D9	D13	5,260	14	0.995	5.234	73.3	
D計						897.0	kg
					D22	539.9	kg
					D13	271.9	kg
					D10	85.2	kg
					合計	897.0	kg

壁鉄筋重量表

記号	径	長さ	本数	単位重量	1本当り重量	重量	摘要
W1	D13	21,000	26	0.995	20.895	543.3	
W2	D13	8,140	13	0.995	8.099	105.3	
W3	D13	7,990	6	0.995	7.950	47.7	
W4	D13	21,000	26	0.995	20.895	543.3	
W5	D13	8,530	13	0.995	8.487	110.3	
W6	D13	7,990	6	0.995	7.950	47.7	
W7	D13	8,530	13	0.995	8.487	110.3	
W8	D13	4,510	12	0.995	4.487	53.8	
W9	D13	8,920	14	0.995	8.875	124.3	
W10	D16	14,880	50	1.560	23.213	1,160.7	
W11	D13	6,530	25	0.995	6.497	162.4	
W12	D13	6,530	26	0.995	6.497	168.9	
W13	D16	3,660	50	1.560	5.710	285.5	
W14	D16	7,100	50	1.560	11.076	553.8	
W15	D16	15,180	46	1.560	23.681	1,089.3	
W16	D16	12,600	4	1.560	19.656	78.6	
W17	D16	2,120	4	1.560	3.307	13.2	
W18	D13	14,720	20	0.995	14.646	292.9	
W19	D13	6,730	5	0.995	6.696	33.5	
W20	D13	14,720	21	0.995	14.646	307.6	
W21	D16	6,820	5	1.560	10.639	53.2	
W22	D13	7,710	21	0.995	7.671	161.1	
W22-1	D13	5,810	5	0.995	5.781	28.9	
W23	D16	7,720	26	1.560	12.043	313.1	
W24	D13	14,910	21	0.995	14.835	311.5	
W25	D13	13,010	4	0.995	12.945	51.8	
W26	D16	3,100	20	1.560	4.836	96.7	
W27	D13	2,720	16	0.995	2.706	43.3	
W28	D13	1,530	4	0.995	1.522	6.1	
W29	D16	13,080	44	1.560	20.405	897.8	
W30	D16	11,600	6	1.560	18.096	108.6	
W31	D16	820	6	1.560	1.279	7.7	
W32	D13	2,720	36	0.995	2.706	97.4	
W33	D13	1,730	8	0.995	1.721	13.8	
W34	D13	1,730	4	0.995	1.721	6.9	
W35	D16	8,100	50	1.560	12.636	631.8	
W36	D16	3,600	50	1.560	5.616	280.8	
W37	D16	7,600	50	1.560	11.856	592.8	
W38	D13	14,130	25	0.995	14.059	351.5	
W39	欠番						
W40	D13	14,520	26	0.995	14.447	375.6	
W41	D13	7,620	25	0.995	7.582	189.6	
W42	D13	3,460	10	0.995	3.443	34.4	
W43	D13	7,620	25	0.995	7.582	189.6	
W44	D13	2,650	8	0.995	2.637	21.1	
W45	D13	2,280	12	0.995	2.269	27.2	
W46	D13	3,930	26	0.995	3.910	101.7	
W47	D13	1,580	4	0.995	1.572	6.3	
W48	D13	580	4	0.995	0.577	2.3	
W49	D13	3,480	8	0.995	3.463	27.7	
W50	D13	760	10	0.995	0.756	7.6	
W51	D13	4,760	26	0.995	4.736	123.1	
W52	欠番						
W53	D13	2,260	6	0.995	2.249	13.5	
W54	D13	540	6	0.995	0.537	3.2	
W55	D13	4,130	13	0.995	4.109	53.4	
W56	D13	1,260	6	0.995	1.254	7.5	
W57	D13	4,130	13	0.995	4.109	53.4	
W58	D13	1,260	6	0.995	1.254	7.5	
W59	D13	2,520	26	0.995	2.507	65.2	
W60	D13	910	4	0.995	0.905	3.6	
W61	D13	140	4	0.995	0.139	0.6	
W62	D13	4,130	16	0.995	4.109	65.7	
W63	D13	3,530	8	0.995	3.512	28.1	
W64	D13	2,130	4	0.995	2.119	8.5	
W65	D13	2,910	8	0.995	2.895	23.2	
W66	D13	360	4	0.995	0.358	1.4	
W67	D13	1,350	30	0.995	1.343	40.3	
W68	D13	3,650	6	0.995	3.632	21.8	
W69	D13	2,950	1	0.995	2.935	2.9	
W70	D16	15,180	1	1.560	23.681	23.7	

記号	径	長さ	本数	単位重量	1本当り重量	重量	摘要
W71	D13	5,950	113	0.995	5.920	669.0	
W71-1	D16	6,040	92	1.560	9.422	866.8	
W72	D13	4,450	44	0.995	4.428	194.8	
W73	D13	5,950	260	0.995	5.920	1,539.2	
W74	D13	4,450	114	0.995	4.428	504.8	
W75	D13	3,400	52	0.995	3.383	175.9	
W76	D13	3,400	28	0.995	3.383	94.7	
W77	D13	3,150	6	0.995	3.134	18.8	
W78	D13	680	6	0.995	0.677	4.1	
W79	D16	5,940	566	1.560	9.266	5,244.6	
W79-1	D13	5,950	63	0.995	5.920	373.0	
W80	D16	5,940	22	1.560	9.266	203.9	
W81-1	D16	3,720	4	1.560	5.803	23.2	
W81-2	D16	1,760	4	1.560	2.746	11.0	
W82	D16	5,040	10	1.560	7.862	78.6	
W82-1	D13	4,950	39	0.995	4.925	192.1	
W83	D13	4,950	47	0.995	4.925	231.5	
W84	D13	4,850	16	0.995	4.826	77.2	
W85	D13	2,720	10	0.995	2.706	27.1	
W86	D13	1,900	6	0.995	1.891	11.3	
W87	D13	360	6	0.995	0.358	2.1	
W88	D16	4,620	6	1.560	7.207	43.2	
W89	D16	860	6	1.560	1.342	8.1	
W90	D13	1,430	36	0.995	1.423	51.2	
W91	D13	1,010	8	0.995	1.005	8.0	
W92	D13	860	4	0.995	0.856	3.4	
W92-1	D13	110	4	0.995	0.109	0.4	
W93	D13	1,380	73	0.995	1.373	100.2	
W94	D13	1,980	39	0.995	1.970	76.8	
W95	D13	3,130	14	0.995	3.114	43.6	
W96	D13	660	12	0.995	0.657	7.9	
W97	D13	980	6	0.995	0.975	5.9	
W98	D13	3,130	6	0.995	3.114	18.7	
W99	D13	460	6	0.995	0.458	2.7	
W100	D13	570	1,021	0.995	0.567	578.9	
W101	D13	470	791	0.995	0.468	370.2	
W102	D13	370	76	0.995	0.368	28.0	
W103	D13	310	69	0.995	0.308	21.3	
W104	D13	880	4	0.995	0.876	3.5	
W105	D13	680	4	0.995	0.677	2.7	
W計						23,335.3	kg
					D16	12,666.7	kg
					D13	10,668.6	kg
					合計	23,335.3	kg

柱 鉄 筋 重 量 表

記号	径	長さ	本数	単位重量	1本当り重量	重量	摘要
B1	D22	6,910	24	3.040	21.006	504.1	
B2	D22	6,410	24	3.040	19.486	467.7	
B3	D13	2,190	114	0.995	2.179	248.4	
B4	D22	6,910	6	3.040	21.006	126.0	
B5	D22	6,410	6	3.040	19.486	116.9	
B6	D13	2,190	57	0.995	2.179	124.2	
B7	D22	5,310	6	3.040	16.142	96.9	
B8	D22	4,810	6	3.040	14.622	87.7	
B9	D13	2,190	41	0.995	2.179	89.3	
B10	D22	5,310	6	3.040	16.142	96.9	
B11	D22	4,810	6	3.040	14.622	87.7	
B12	D13	2,190	41	0.995	2.179	89.3	
B計						2,135.1	kg
					D22	1,583.9	kg
					D13	551.2	kg
					合計	2,135.1	kg

梁鉄筋重量表

記号	径	長さ	本数	単位重量	1本当り重量	重量	摘要
C1	D19	8,140	12	2.250	18.315	219.8	
C2	D13	1,250	52	0.995	1.244	64.7	
C3	D22	6,740	16	3.040	20.490	327.8	
C3-1	D10	4,600	4	0.560	2.576	10.3	
C3-2	D10	390	22	0.560	0.218	4.8	
C4	D13	1,460	46	0.995	1.453	66.8	
C5	D22	12,890	12	3.040	39.186	470.2	
C6	D10	9,900	4	0.560	5.544	22.2	
C6-1	D10	390	44	0.560	0.218	9.6	
C7	D13	1,460	92	0.995	1.453	133.7	
C8	D22	6,040	12	3.040	18.362	220.3	
C8-1	D10	3,500	4	0.560	1.960	7.8	
C8-2	D10	390	14	0.560	0.218	3.1	
C9	D13	1,460	30	0.995	1.453	43.6	
C10	D22	4,740	6	3.040	14.410	86.5	
C10-1	D10	2,200	2	0.560	1.232	2.5	
C10-2	D10	390	5	0.560	0.218	1.1	
C11	D13	1,460	11	0.995	1.453	16.0	
C12	D22	7,040	6	3.040	21.402	128.4	
C12-1	D10	4,400	2	0.560	2.464	4.9	
C12-2	D10	390	11	0.560	0.218	2.4	
C13	D13	1,460	22	0.995	1.453	32.0	
C14	D22	7,540	12	3.040	22.922	275.1	
C14-1	D10	5,000	4	0.560	2.800	11.2	
C14-2	D10	390	24	0.560	0.218	5.2	
C15	D13	1,460	50	0.995	1.453	72.7	
C計						2,242.7	kg
					D22	1,508.3	kg
					D19	219.8	kg
					D13	429.5	kg
					D10	85.1	kg
					合計	2,242.7	kg

開口補強鉄筋重量表

記号	径	長さ	本数	単位重量	1本当り重量	重量	摘要
H1	D13	2,800	12	0.995	2.786	33.4	
H2	D13	1,940	16	0.995	1.930	30.9	
H3	D13	480	16	0.995	0.478	7.6	
H4	D13	1,700	4	0.995	1.692	6.8	
H5	D13	1,270	16	0.995	1.264	20.2	
H6	D13	1,660	2	0.995	1.652	3.3	
H7	D13	1,470	22	0.995	1.463	32.2	
H8	D13	780	40	0.995	0.776	31.0	
H9	D13	650	2	0.995	0.647	1.3	
H10	D13	1,570	2	0.995	1.562	3.1	
H11	D13	1,270	20	0.995	1.264	25.3	
H12	D13	1,470	22	0.995	1.463	32.2	
H13	D13	780	40	0.995	0.776	31.0	
H14	D13	1,570	4	0.995	1.562	6.2	
H15	D13	1,370	2	0.995	1.363	2.7	
H16	D13	1,770	2	0.995	1.761	3.5	
H17	D13	780	4	0.995	0.776	3.1	
H18	D13	1,240	4	0.995	1.234	4.9	
H19	D13	1,600	2	0.995	1.592	3.2	
H20	D13	1,500	4	0.995	1.493	6.0	
H21	D13	1,470	8	0.995	1.463	11.7	
H22	D13	780	8	0.995	0.776	6.2	
H23	D13	1,270	4	0.995	1.264	5.1	
H24	D13	1,500	2	0.995	1.493	3.0	
H25	D13	780	4	0.995	0.776	3.1	
H26	D13	1,500	4	0.995	1.493	6.0	
H27	D13	1,500	4	0.995	1.493	6.0	
H28	D13	780	8	0.995	0.776	6.2	
H29	D13	1,440	4	0.995	1.433	5.7	
H30	D13	2,270	2	0.995	2.259	4.5	
H31	D13	1,120	2	0.995	1.114	2.2	
H32	D13	780	2	0.995	0.776	1.6	
H33	D13	1,470	2	0.995	1.463	2.9	
H34	D13	1,470	2	0.995	1.463	2.9	
H35	D13	780	2	0.995	0.776	1.6	
H36	D13	1,470	40	0.995	1.463	58.5	
H37	D13	780	40	0.995	0.776	31.0	
H38	D13	1,440	8	0.995	1.433	11.5	
H39	D13	1,900	2	0.995	1.891	3.8	
H40	D13	1,050	4	0.995	1.045	4.2	
H41	D13	780	4	0.995	0.776	3.1	
H42	D13	3,340	4	0.995	3.323	13.3	
H43	D13	1,500	4	0.995	1.493	6.0	
H44	D13	780	8	0.995	0.776	6.2	
H45	D13	1,500	4	0.995	1.493	6.0	
H46	D13	2,000	4	0.995	1.990	8.0	
H47	D13	780	8	0.995	0.776	6.2	
H48	D13	2,840	2	0.995	2.826	5.7	
H49	D13	1,290	4	0.995	1.284	5.1	
H50	D13	2,640	2	0.995	2.627	5.3	
H51	D13	1,500	4	0.995	1.493	6.0	
H52	D13	3,400	4	0.995	3.383	13.5	
H53	D13	780	8	0.995	0.776	6.2	
H54	D13	1,500	2	0.995	1.493	3.0	
H55	D13	1,370	4	0.995	1.363	5.5	
H56	D13	780	4	0.995	0.776	3.1	
H57	D13	2,040	4	0.995	2.030	8.1	
H58	D13	3,540	4	0.995	3.522	14.1	
H59	D13	1,500	4	0.995	1.493	6.0	
H60	D13	5,800	4	0.995	5.771	23.1	
H61	D13	780	8	0.995	0.776	6.2	
H62	D16	1,420	4	1.560	2.215	8.9	
H63	D16	1,420	4	1.560	2.215	8.9	
H64	D16	960	8	1.560	1.498	12.0	
H65	D13	1,390	4	0.995	1.383	5.5	
H66	D13	1,210	2	0.995	1.204	2.4	
H67	D13	780	4	0.995	0.776	3.1	
H68	D16	1,440	4	1.560	2.246	9.0	
H69	D16	1,240	4	1.560	1.934	7.7	
H70	D16	960	8	1.560	1.498	12.0	

記号	径	長さ	本数	単位重量	1本当り重量	重量	摘要
H71	D13	1,090	4	0.995	1.085	4.3	
H72	D13	810	4	0.995	0.806	3.2	
H73	D13	780	4	0.995	0.776	3.1	
H74	D13	1,190	4	0.995	1.184	4.7	
H75	D13	960	2	0.995	0.955	1.9	
H76	D13	780	2	0.995	0.776	1.6	
H77	D13	2,140	4	0.995	2.129	8.5	
H78	D13	1,240	4	0.995	1.234	4.9	
H79	D13	780	8	0.995	0.776	6.2	
H80	D13	1,440	4	0.995	1.433	5.7	
H81	D13	1,440	4	0.995	1.433	5.7	
H82	D13	780	8	0.995	0.776	6.2	
H83	D13	1,220	4	0.995	1.214	4.9	
H84	D13	1,200	4	0.995	1.194	4.8	
H85	D13	780	4	0.995	0.776	3.1	
H86	D13	620	4	0.995	0.617	2.5	
H87	D13	1,200	4	0.995	1.194	4.8	
H88	D13	1,200	4	0.995	1.194	4.8	
H89	D13	780	8	0.995	0.776	6.2	
H計						781.9	kg
					D16	58.5	kg
					D13	723.4	kg
					合計	781.9	kg

中 床 版 鉄 筋 重 量 表

記号	径	長さ	本数	単位重量	1本当り重量	重量	摘要
T1	D13	2,840	56	0.995	2.826	158.3	
T2	D13	6,240	22	0.995	6.209	136.6	
T3	D13	310	33	0.995	0.308	10.2	
T4	D13	3,740	12	0.995	3.721	44.7	
T5	D13	1,740	7	0.995	1.731	12.1	
T6	D13	3,040	9	0.995	3.025	27.2	
T7	D13	4,640	6	0.995	4.617	27.7	
T8	D13	310	21	0.995	0.308	6.5	
T9	D13	2,240	10	0.995	2.229	22.3	
T10	D13	2,240	24	0.995	2.229	53.5	
T11	D13	2,740	8	0.995	2.726	21.8	
T12	D13	5,440	8	0.995	5.413	43.3	
T13	D13	310	26	0.995	0.308	8.0	
T計						572.2	kg
					D13	572.2	kg
					合計	572.2	kg

頂版上面鉄筋重量表

記号	径	長さ	本数	単位重量	1本当り重量	重量	摘要
S1	D13	12,410	3	0.995	12.348	37.0	
S2	D13	430	18	0.995	0.428	7.7	
S3	D13	2,280	3	0.995	2.269	6.8	
S4	D13	2,450	6	0.995	2.438	14.6	
S5	D13	990	4	0.995	0.985	3.9	
S6	D13	2,070	3	0.995	2.060	6.2	
S7	D13	1,160	8	0.995	1.154	9.2	
S8	D13	7,100	7	0.995	7.065	49.5	
S9	D13	280	16	0.995	0.279	4.5	
S10	D13	7,550	4	0.995	7.512	30.0	
S11	D13	180	4	0.995	0.179	0.7	
S12	D13	2,380	4	0.995	2.368	9.5	
S13	D13	780	5	0.995	0.776	3.9	
S14	D13	730	1	0.995	0.726	0.7	
S15	D13	1,700	7	0.995	1.692	11.8	
S16	欠番						
S17	D13	1,580	3	0.995	1.572	4.7	
S18	D13	740	1	0.995	0.736	0.7	
S19	D13	880	2	0.995	0.876	1.8	
S20	D13	5,450	4	0.995	5.423	21.7	
S21	D13	680	2	0.995	0.677	1.4	
S22	D13	3,850	4	0.995	3.831	15.3	
S23	D13	550	3	0.995	0.547	1.6	
S24	D13	2,280	1	0.995	2.269	2.3	
S25	D13	6,830	2	0.995	6.796	13.6	
S26	D13	5,430	1	0.995	5.403	5.4	
S27	D13	7,330	1	0.995	7.293	7.3	
S28	D13	6,830	4	0.995	6.796	27.2	
S29	D13	550	4	0.995	0.547	2.2	
S30	D13	580	4	0.995	0.577	2.3	
S31	D13	380	16	0.995	0.378	6.0	
S32	D13	7,450	4	0.995	7.413	29.7	
S33	D13	1,330	9	0.995	1.323	11.9	
S34	D13	12,690	2	0.995	12.627	25.3	
S35	D13	970	4	0.995	0.965	3.9	
S36	D13	3,880	4	0.995	3.861	15.4	
S37	D13	1,730	8	0.995	1.721	13.8	
S38	D13	4,080	4	0.995	4.060	16.2	
S39	D13	2,880	4	0.995	2.866	11.5	
S40	D13	8,300	3	0.995	8.259	24.8	
S41	D13	9,840	2	0.995	9.791	19.6	
S42	D13	280	4	0.995	0.279	1.1	
S43	D13	980	14	0.995	0.975	13.7	
S44	D13	5,730	1	0.995	5.701	5.7	
S45	D13	1,430	14	0.995	1.423	19.9	
S46	D13	3,300	4	0.995	3.284	13.1	
S47	D13	970	4	0.995	0.965	3.9	
S48	D13	3,980	4	0.995	3.960	15.8	
S49	D13	5,650	1	0.995	5.622	5.6	
S50	D13	4,750	1	0.995	4.726	4.7	
S51	D13	900	26	0.995	0.896	23.3	
S52	D13	14,130	1	0.995	14.059	14.1	
S53	D13	6,840	1	0.995	6.806	6.8	
S54	D13	650	3	0.995	0.647	1.9	
S55	D13	4,280	3	0.995	4.259	12.8	
S56	D13	650	3	0.995	0.647	1.9	
S57	D13	5,650	8	0.995	5.622	45.0	
S58	D13	450	11	0.995	0.448	4.9	
S59	D13	7,020	11	0.995	6.985	76.8	
S60	D13	3,530	3	0.995	3.512	10.5	
S61	D13	600	3	0.995	0.597	1.8	
S62	D13	430	14	0.995	0.428	6.0	
S63	D13	1,830	8	0.995	1.821	14.6	
S64	D13	2,650	17	0.995	2.637	44.8	
S65	D13	2,650	1	0.995	2.637	2.6	
S66	D13	20,310	1	0.995	20.208	20.2	
S67	D13	430	30	0.995	0.428	12.8	
S68	D13	3,580	8	0.995	3.562	28.5	
S69	D13	2,480	22	0.995	2.468	54.3	
S70	D13	380	17	0.995	0.378	6.4	
S71	D13	2,480	19	0.995	2.468	46.9	

記号	径	長さ	本数	単位重量	1本当り重量	重量	摘要
S72	D13	3,580	3	0.995	3.562	10.7	
S73	D13	4,730	2	0.995	4.706	9.4	
S74	D13	380	1	0.995	0.378	0.4	
S75	D13	4,180	1	0.995	4.159	4.2	
S76	D13	3,350	1	0.995	3.333	3.3	
S77	D13	8,050	1	0.995	8.010	8.0	
S78	D13	2,250	8	0.995	2.239	17.9	
S79	D13	1,160	8	0.995	1.154	9.2	
S80	D13	480	4	0.995	0.478	1.9	
S81	D13	2,180	3	0.995	2.169	6.5	
S82	D13	380	3	0.995	0.378	1.1	
S83	D13	550	3	0.995	0.547	1.6	
S84	D13	3,080	3	0.995	3.065	9.2	
S85	D13	2,880	3	0.995	2.866	8.6	
S86	D13	620	1	0.995	0.617	0.6	
S87	D13	1,180	3	0.995	1.174	3.5	
S88	D13	2,950	1	0.995	2.935	2.9	
S89	D13	620	1	0.995	0.617	0.6	
S90	D13	1,990	3	0.995	1.980	5.9	
S91	D13	6,250	3	0.995	6.219	18.7	
S92	D13	1,790	4	0.995	1.781	7.1	
S93	D13	3,780	3	0.995	3.761	11.3	
S94	D13	4,680	2	0.995	4.657	9.3	
S95	D13	1,080	8	0.995	1.075	8.6	
S96	D13	6,520	4	0.995	6.487	25.9	
S97	D13	750	4	0.995	0.746	3.0	
S98	D13	6,430	2	0.995	6.398	12.8	
S99	D13	14,510	1	0.995	14.437	14.4	
S99-1	D13	14,420	2	0.995	14.348	28.7	
S100	D13	1,780	4	0.995	1.771	7.1	
S101	D13	3,950	3	0.995	3.930	11.8	
S102	D13	580	4	0.995	0.577	2.3	
S103	D13	7,150	2	0.995	7.114	14.2	
S104	D13	5,150	7	0.995	5.124	35.9	
S105	D13	750	4	0.995	0.746	3.0	
S106	D13	430	4	0.995	0.428	1.7	
S107	D13	1,480	4	0.995	1.473	5.9	
S108	D13	1,530	3	0.995	1.522	4.6	
S109	D13	1,780	4	0.995	1.771	7.1	
S110	D13	13,140	6	0.995	13.074	78.4	
S111	D13	680	3	0.995	0.677	2.0	
S112	D13	580	2	0.995	0.577	1.2	
S113	D13	8,380	3	0.995	8.338	25.0	
S114	D13	7,100	5	0.995	7.065	35.3	
S115	D13	9,940	7	0.995	9.890	69.2	
S116	D13	3,480	3	0.995	3.463	10.4	
S117	D13	4,780	2	0.995	4.756	9.5	
S118	D13	680	3	0.995	0.677	2.0	
S119	D13	5,930	1	0.995	5.900	5.9	
S120	D13	2,350	1	0.995	2.338	2.3	
S121	D13	1,180	3	0.995	1.174	3.5	
S122	D13	430	3	0.995	0.428	1.3	
S123	D13	3,730	13	0.995	3.711	48.2	
S124	D13	2,330	12	0.995	2.318	27.8	
S125	D13	560	3	0.995	0.557	1.7	
S126	D13	240	23	0.995	0.239	5.5	
S127	D13	1,050	3	0.995	1.045	3.1	
S128	D13	8,030	1	0.995	7.990	8.0	
S129	D13	2,850	4	0.995	2.836	11.3	
S130	D13	1,850	4	0.995	1.841	7.4	
S131	D13	280	4	0.995	0.279	1.1	
S132	D13	140	8	0.995	0.139	1.1	
S133	D13	340	8	0.995	0.338	2.7	
S267	D13	310	269	0.995	0.308	82.9	
S268	D13	530	23	0.995	0.527	12.1	
S269	D13	730	1	0.995	0.726	0.7	
S計						1,800.5	kg
					D13	1,800.5	kg
					合計	1,800.5	kg

頂版下面鉄筋重量表

記号	径	長さ	本数	単位重量	1本当り重量	重量	摘要
S134	D13	12,130	4	0.995	12.069	48.3	
S135	D13	340	18	0.995	0.338	6.1	
S136	D13	2,260	6	0.995	2.249	13.5	
S137	D13	2,280	3	0.995	2.269	6.8	
S138	D13	740	1	0.995	0.736	0.7	
S139	D13	990	4	0.995	0.985	3.9	
S140	D13	2,070	3	0.995	2.060	6.2	
S141	D13	740	1	0.995	0.736	0.7	
S142	D13	970	8	0.995	0.965	7.7	
S143	D13	1,510	7	0.995	1.502	10.5	
S144	D13	780	5	0.995	0.776	3.9	
S145	D13	7,010	7	0.995	6.975	48.8	
S146	D13	7,460	4	0.995	7.423	29.7	
S147	D13	180	4	0.995	0.179	0.7	
S148	D13	380	16	0.995	0.378	6.0	
S149	D13	2,380	4	0.995	2.368	9.5	
S150	D13	3,160	1	0.995	3.144	3.1	
S151	D13	1,580	3	0.995	1.572	4.7	
S152	D13	740	1	0.995	0.736	0.7	
S153	D13	360	3	0.995	0.358	1.1	
S154	D13	3,660	4	0.995	3.642	14.6	
S155	D13	880	2	0.995	0.876	1.8	
S156	D13	2,280	1	0.995	2.269	2.3	
S157	D13	5,260	4	0.995	5.234	20.9	
S158	D13	680	2	0.995	0.677	1.4	
S159	D13	7,360	4	0.995	7.323	29.3	
S160	D13	6,740	2	0.995	6.706	13.4	
S161	D13	6,760	4	0.995	6.726	26.9	
S162	D13	9,750	2	0.995	9.701	19.4	
S163	D13	580	4	0.995	0.577	2.3	
S164	D13	380	16	0.995	0.378	6.0	
S165	D13	460	4	0.995	0.458	1.8	
S166	D13	2,880	4	0.995	2.866	11.5	
S167	D13	12,580	2	0.995	12.517	25.0	
S168	D13	1,330	9	0.995	1.323	11.9	
S169	D13	810	26	0.995	0.806	21.0	
S170	D13	1,430	14	0.995	1.423	19.9	
S171	D13	5,730	1	0.995	5.701	5.7	
S172	D13	980	14	0.995	0.975	13.7	
S173	D13	280	4	0.995	0.279	1.1	
S174	D13	8,210	2	0.995	8.169	16.3	
S175	D13	4,080	5	0.995	4.060	20.3	
S176	D13	1,730	3	0.995	1.721	5.2	
S177	D13	7,240	1	0.995	7.204	7.2	
S178	D13	7,240	1	0.995	7.204	7.2	
S179	D13	860	4	0.995	0.856	3.4	
S180	D13	3,880	4	0.995	3.861	15.4	
S181	D13	860	4	0.995	0.856	3.4	
S182	D13	5,560	1	0.995	5.532	5.5	
S183	D13	3,980	4	0.995	3.960	15.8	
S184	D13	560	3	0.995	0.557	1.7	
S185	D13	4,280	3	0.995	4.259	12.8	
S186	D13	6,840	11	0.995	6.806	74.9	
S187	欠番						
S188	D13	560	3	0.995	0.557	1.7	
S189	D13	360	11	0.995	0.358	3.9	
S190	D13	5,560	8	0.995	5.532	44.3	
S191	D13	3,530	3	0.995	3.512	10.5	
S192	D13	510	3	0.995	0.507	1.5	
S193	D13	340	14	0.995	0.338	4.7	
S194	D13	340	8	0.995	0.338	2.7	
S195	D13	2,560	15	0.995	2.547	38.2	
S196	D13	3,640	11	0.995	3.622	39.8	
S197	D13	3,740	1	0.995	3.721	3.7	
S198	D13	20,220	1	0.995	20.119	20.1	
S199	D13	340	30	0.995	0.338	10.1	
S200	D13	2,480	22	0.995	2.468	54.3	
S201	D13	3,580	8	0.995	3.562	28.5	
S202	D13	380	17	0.995	0.378	6.4	
S203	D13	2,480	19	0.995	2.468	46.9	

記号	径	長さ	本数	単位重量	1本当り重量	重量	摘要
S204	D13	3,580	3	0.995	3.562	10.7	
S205	D13	4,730	2	0.995	4.706	9.4	
S206	D13	4,180	1	0.995	4.159	4.2	
S207	D13	380	1	0.995	0.378	0.4	
S208	D13	1,480	4	0.995	1.473	5.9	
S209	D13	1,530	3	0.995	1.522	4.6	
S210	D13	13,050	6	0.995	12.985	77.9	
S211	D13	1,780	4	0.995	1.771	7.1	
S212	D13	580	2	0.995	0.577	1.2	
S213	D13	8,380	3	0.995	8.338	25.0	
S214	D13	7,010	5	0.995	6.975	34.9	
S215	D13	10,020	7	0.995	9.970	69.8	
S216	D13	3,480	3	0.995	3.463	10.4	
S217	D13	4,780	2	0.995	4.756	9.5	
S218	D13	680	3	0.995	0.677	2.0	
S219	D13	680	3	0.995	0.677	2.0	
S220	D13	5,840	1	0.995	5.811	5.8	
S221	D13	2,260	1	0.995	2.249	2.2	
S222	D13	1,180	3	0.995	1.174	3.5	
S223	D13	360	3	0.995	0.358	1.1	
S224	D13	1,070	8	0.995	1.065	8.5	
S225	D13	460	3	0.995	0.458	1.4	
S226	D13	2,160	8	0.995	2.149	17.2	
S227	D13	480	4	0.995	0.478	1.9	
S228	D13	3,080	3	0.995	3.065	9.2	
S229	D13	380	3	0.995	0.378	1.1	
S230	D13	1,180	3	0.995	1.174	3.5	
S231	D13	620	1	0.995	0.617	0.6	
S232	D13	1,990	3	0.995	1.980	5.9	
S233	D13	620	1	0.995	0.617	0.6	
S234	D13	2,880	3	0.995	2.866	8.6	
S235	D13	1,790	4	0.995	1.781	7.1	
S236	D13	2,180	3	0.995	2.169	6.5	
S237	D13	7,960	1	0.995	7.920	7.9	
S238	D13	2,860	1	0.995	2.846	2.8	
S239	D13	4,660	1	0.995	4.637	4.6	
S240	D13	1,080	8	0.995	1.075	8.6	
S241	D13	4,680	3	0.995	4.657	14.0	
S242	D13	3,780	3	0.995	3.761	11.3	
S243	D13	14,330	1	0.995	14.258	14.3	
S244	D13	6,240	3	0.995	6.209	18.6	
S245	D13	560	4	0.995	0.557	2.2	
S246	D13	6,240	2	0.995	6.209	12.4	
S247	D13	1,780	4	0.995	1.771	7.1	
S248	D13	580	4	0.995	0.577	2.3	
S249	D13	3,860	3	0.995	3.841	11.5	
S250	D13	7,060	5	0.995	7.025	35.1	
S251	D13	5,060	7	0.995	5.035	35.2	
S252	D13	14,330	2	0.995	14.258	28.5	
S253	D13	660	8	0.995	0.657	5.3	
S254	D13	360	4	0.995	0.358	1.4	
S255	D13	2,240	12	0.995	2.229	26.7	
S256	D13	580	3	0.995	0.577	1.7	
S257	D13	960	3	0.995	0.955	2.9	
S258	D13	340	23	0.995	0.338	7.8	
S259	D13	460	23	0.995	0.458	10.5	
S260	D13	7,940	1	0.995	7.900	7.9	
S261	D13	2,760	4	0.995	2.746	11.0	
S262	D13	6,160	3	0.995	6.129	18.4	
S263	D13	1,760	4	0.995	1.751	7.0	
S264	D13	280	4	0.995	0.279	1.1	
S265	D13	140	8	0.995	0.139	1.1	
S266	D13	340	8	0.995	0.338	2.7	
S計						1,650.5	kg

D13	1,650.5	kg
合計	1,650.5	kg

建築差し筋鉄筋重量表

記号	径	長さ	本数	単位重量	1本当り重量	重量	摘要
K1	D10	550	87	0.560	0.308	26.8	
K2	D13	975	87	0.995	0.970	84.4	
K3	D13	975	84	0.995	0.970	81.5	
K4	D13	975	32	0.995	0.970	31.0	
K5	D13	975	14	0.995	0.970	13.6	
K6	D13	975	16	0.995	0.970	15.5	
K7	D13	975	14	0.995	0.970	13.6	
K8	D10	750	7	0.560	0.420	2.9	
K9	D13	975	39	0.995	0.970	37.8	
K9'	D13	670	39	0.995	0.667	26.0	
K10	D13	975	16	0.995	0.970	15.5	
K10'	D13	670	16	0.995	0.667	10.7	
K11	D13	975	30	0.995	0.970	29.1	
K11'	D13	670	30	0.995	0.667	20.0	
K12	D13	975	56	0.995	0.970	54.3	
K13	D13	975	44	0.995	0.970	42.7	
K14	D13	975	8	0.995	0.970	7.8	
K15	D13	975	48	0.995	0.970	46.6	
K16	D13	975	8	0.995	0.970	7.8	
K17	D13	975	32	0.995	0.970	31.0	
K17'	D13	670	32	0.995	0.667	21.3	
K18	D13	975	6	0.995	0.970	5.8	
K19	D10	750	6	0.560	0.420	2.5	
K20	D13	975	12	0.995	0.970	11.6	
K21	D10	750	6	0.560	0.420	2.5	
K計						642.3	
					D10	34.7 kg	
					D13	607.6 kg	
					合計	642.3 kg	

底版鉄筋加工図(1)

（底版下面）

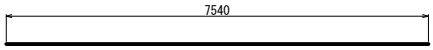

F1 50 - D16 × 7540

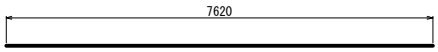

F2 50 - D13 × 7620

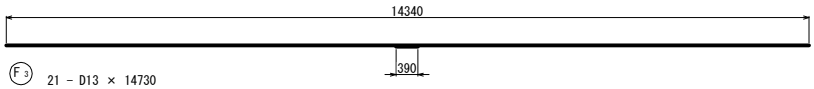

F3 21 - D13 × 14730

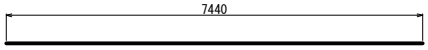

F4 26 - D19 × 7440

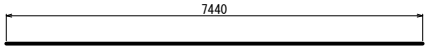

F5 3 - D13 × 7440

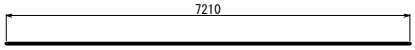

F6 2 - D13 × 7210

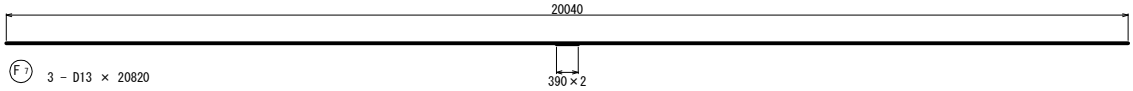

F7 3 - D13 × 20820



F8-1 32 - D13 × 4000

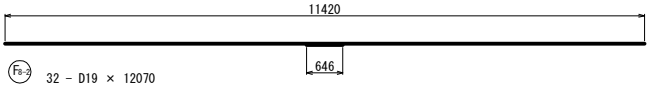

F8-2 32 - D19 × 12070

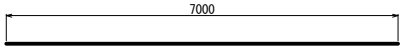

F9 32 - D22 × 7000

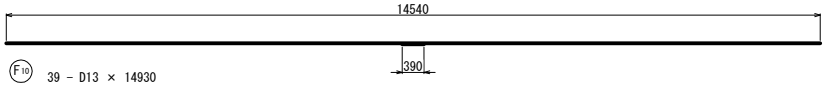

F10 39 - D13 × 14930

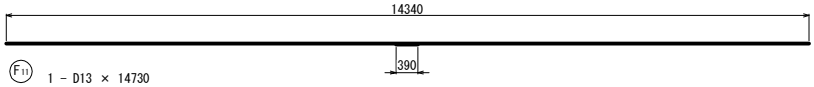

F11 1 - D13 × 14730

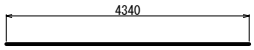

F12 13 - D13 × 4340

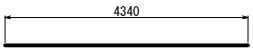

F13 29 - D13 × 4340

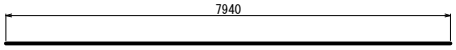

F14 2 - D13 × 7940

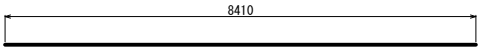

F15 22 - D13 × 8410

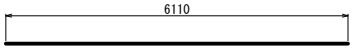

F16 3 - D13 × 6110

底版鉄筋加工図(2)

（底版上面）

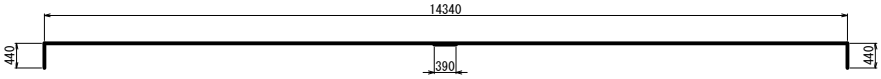

F17 72 － D13 × 15610

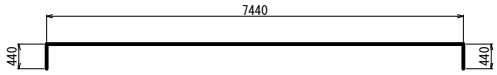

F18 26 － D16 × 8320

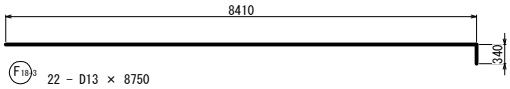

F18-3 22 － D13 × 8750

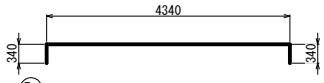

F18-1 42 － D13 × 5020

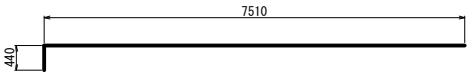

F19 2 － D13 × 7950

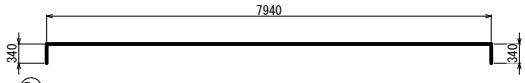

F18-2 2 － D13 × 8620

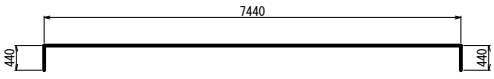

F20 3 － D13 × 8320

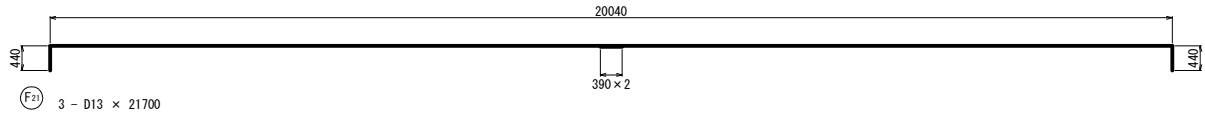

F21 3 － D13 × 21700

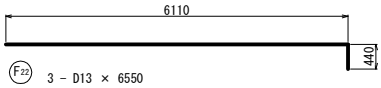

F22 3 － D13 × 6550

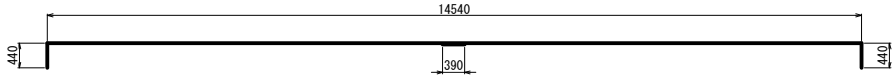

F23 39 － D13 × 15810

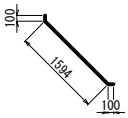

F24 120 － D13 × 1800

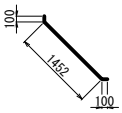

F27 24 － D13 × 1660

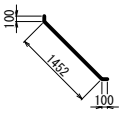

F30 4 － D13 × 1660

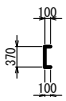

F33 54 － D13 × 570

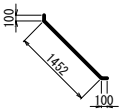

F25 18 － D13 × 1660

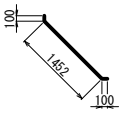

F28 12 － D13 × 1660

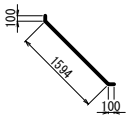

F31 4 － D13 × 1800

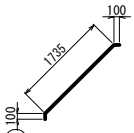

F34 38 － D13 × 1940

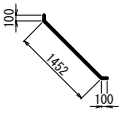

F26 22 － D13 × 1660

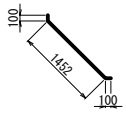

F29 50 － D13 × 1660

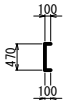

F32 466 － D13 × 670

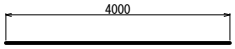

F35-1 32 － D13 × 4000

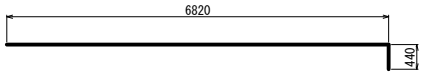

F35-3 32 － D19 × 7260

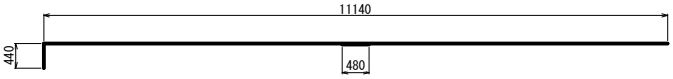

F35-2 32 － D16 × 12060

基礎梁鉄筋加工図

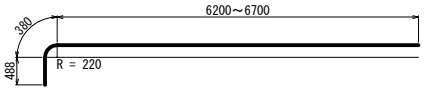

D1 10 - D22 × 7320 平均長

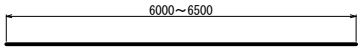

D2 8 - D10 × 6250 平均長

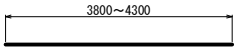

D8 8 - D10 × 4050 平均長

D2H 24 - D10 × 590

D8H 24 - D10 × 590

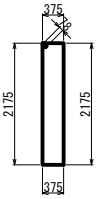

D3 25 - D13 × 5260

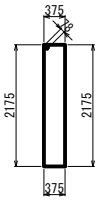

D9 14 - D13 × 5260

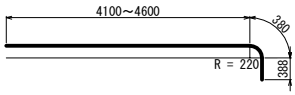

D4 10 - D22 × 5120 平均長

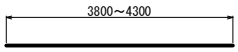

D5 8 - D10 × 4050 平均長

D5H 24 - D10 × 390

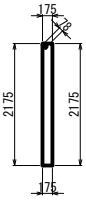

D6 14 - D13 × 4860

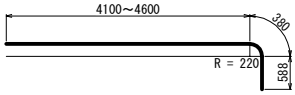

D7 10 - D22 × 5320 平均長

壁鉄筋加工図(1)

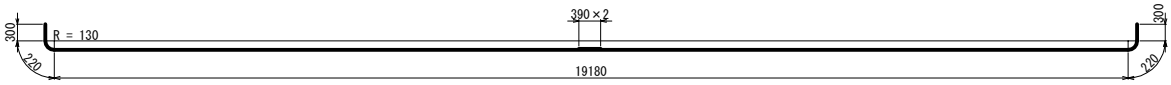

W1 26 - D13 × 21000



W2 13 - D13 × 8140

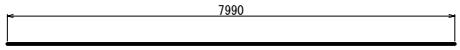

W3 6 - D13 × 7990

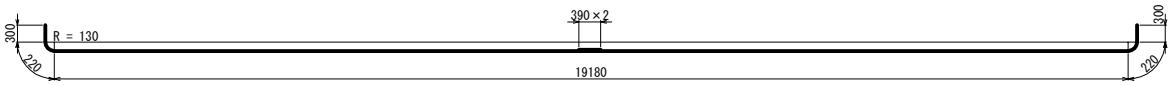

W4 26 - D13 × 21000

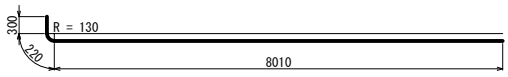

W5 13 - D13 × 8530

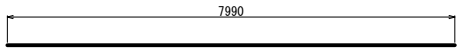

W6 6 - D13 × 7990

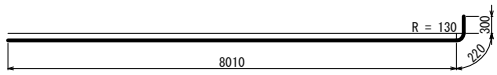

W7 13 - D13 × 8530

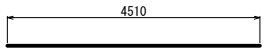

W8 12 - D13 × 4510

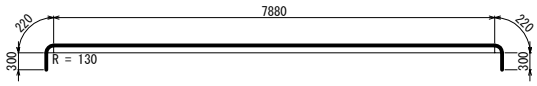

W9 14 - D13 × 8920

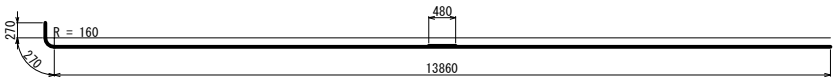

W10 50 - D16 × 14880

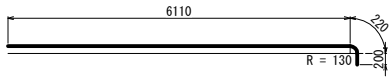

W11 25 - D13 × 6530

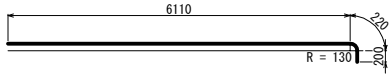

W12 26 - D13 × 6530

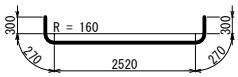

W13 50 - D16 × 3660

壁鉄筋加工図(2)

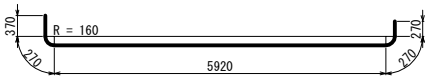

W14 50 - D16 × 7100

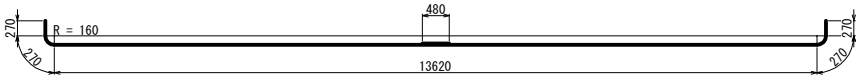

W15 46 - D16 × 15180

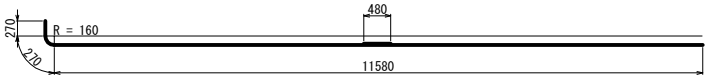

W16 4 - D16 × 12600

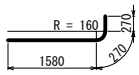

W17 4 - D16 × 2120

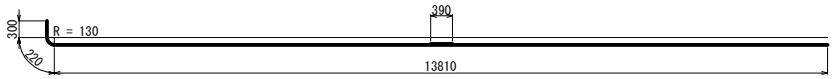

W18 20 - D13 × 14720

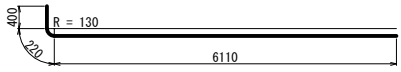

W19 5 - D13 × 6730

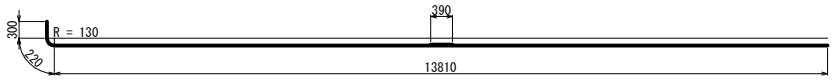

W20 21 - D13 × 14720

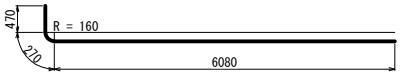

W21 5 - D16 × 6820

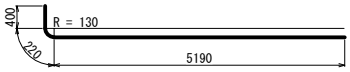

W22-1 5 - D13 × 5810

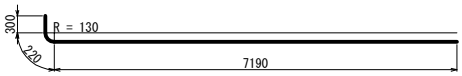

W22 21 - D13 × 7710

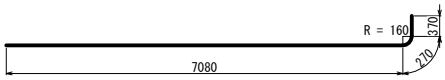

W23 26 - D16 × 7720

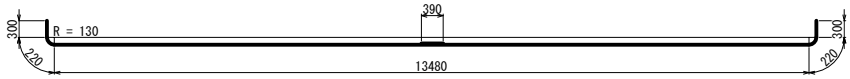

W24 21 - D13 × 14910

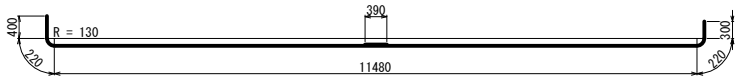

W25 4 - D13 × 13010

壁鉄筋加工図(3)

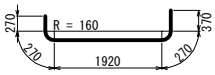

W26 20 - D16 × 3100

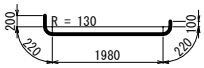

W27 16 - D13 × 2720

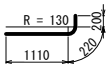

W28 4 - D13 × 1530

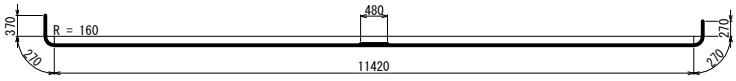

W29 44 - D16 × 13080

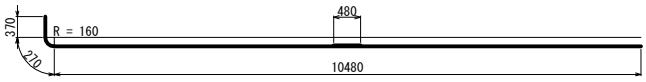

W30 6 - D16 × 11600

W31 6 - D16 × 820

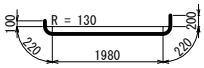

W32 36 - D13 × 2720

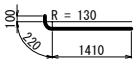

W33 8 - D13 × 1730

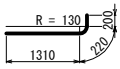

W34 4 - D13 × 1730

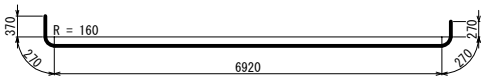

W35 50 - D16 × 8100



W36 50 - D16 × 3600

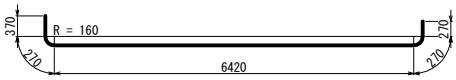

W37 50 - D16 × 7600

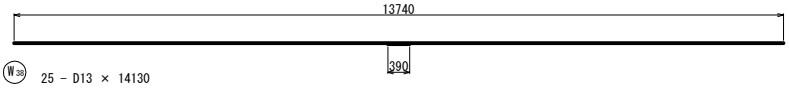

W38 25 - D13 × 14130

W39 欠番

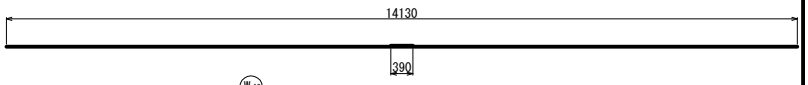

W40 26 - D13 × 14520

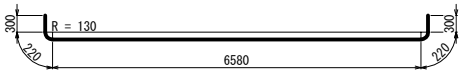

W41 25 - D13 × 7620

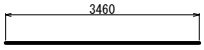

W42 10 - D13 × 3460

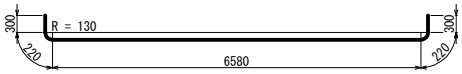

W43 25 - D13 × 7620

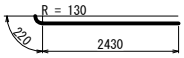

W44 8 - D13 × 2650

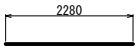

W45 12 - D13 × 2280

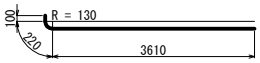

W46 26 - D13 × 3930

W47 4 - D13 × 1580

壁鉄筋加工図(4)

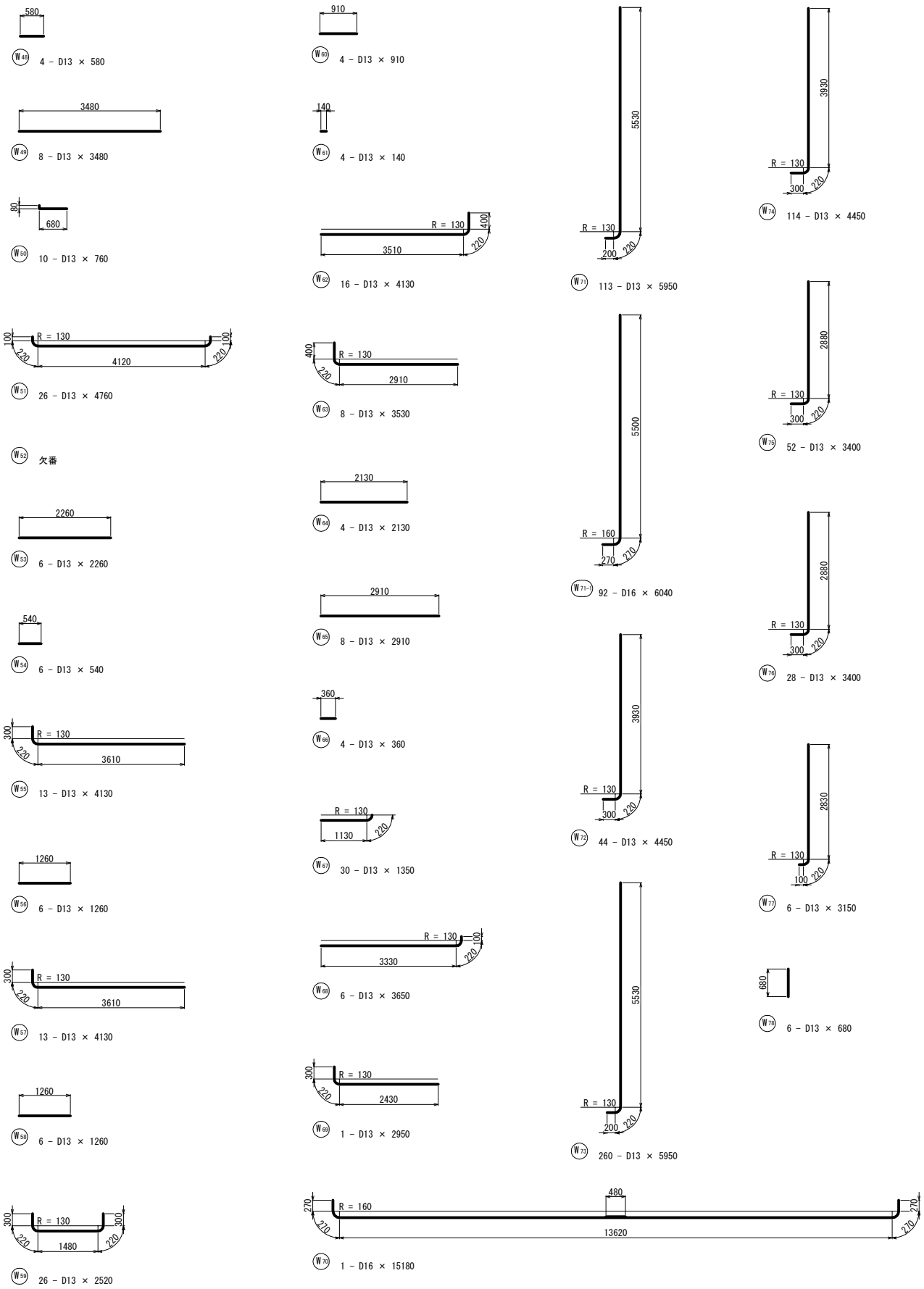
580
W48 4 - D13 × 580
3480
W49 8 - D13 × 3480
80
680
W50 10 - D13 × 760
R = 130
100
100
220
220
4120
W51 26 - D13 × 4760
W52 欠番
2260
W53 6 - D13 × 2260
540
W54 6 - D13 × 540
R = 130
300
220
3610
W55 13 - D13 × 4130
1260
W56 6 - D13 × 1260
R = 130
300
220
3610
W57 13 - D13 × 4130
1260
W58 6 - D13 × 1260
R = 130
300
300
220
220
1480
W59 26 - D13 × 2520
910
W60 4 - D13 × 910
140
W61 4 - D13 × 140
R = 130
400
220
3510
W62 16 - D13 × 4130
R = 130
400
220
2910
W63 8 - D13 × 3530
2130
W64 4 - D13 × 2130
2910
W65 8 - D13 × 2910
360
W66 4 - D13 × 360
R = 130
220
1130
W67 30 - D13 × 1350
R = 130
100
220
3330
W68 6 - D13 × 3650
R = 130
300
220
2430
W69 1 - D13 × 2950
R = 160
480
270
270
270
270
13620
W70 1 - D16 × 15180
5530
R = 130
200
220
W71 113 - D13 × 5950
5500
R = 160
270
270
W71-2 92 - D16 × 6040
3930
R = 130
300
220
W72 44 - D13 × 4450
5530
R = 130
200
220
W73 260 - D13 × 5950
3930
R = 130
300
220
W74 114 - D13 × 4450
2880
R = 130
300
220
W75 52 - D13 × 3400
2880
R = 130
300
220
W76 28 - D13 × 3400
2830
R = 130
100
220
W77 6 - D13 × 3150
680
W78 6 - D13 × 680

壁鉄筋加工図(5)

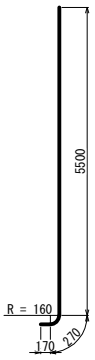

W79 566 - D16 × 5940

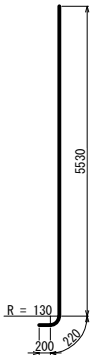

W79-1 63 - D13 × 5950

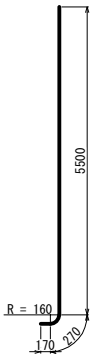

W80 22 - D16 × 5940

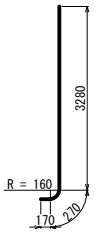

W81-1 4 - D16 × 3720

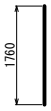

W81-2 4 - D16 × 1760

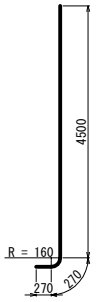

W82 10 - D16 × 5040

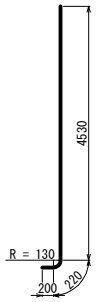

W82-1 39 - D13 × 4950

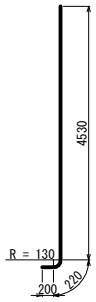

W83 47 - D13 × 4950

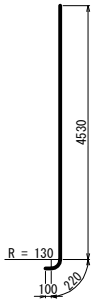

W84 16 - D13 × 4850

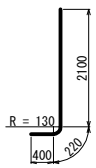

W85 10 - D13 × 2720

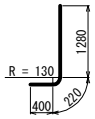

W86 6 - D13 × 1900

W87 6 - D13 × 360

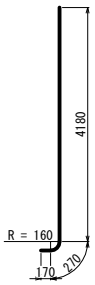

W88 6 - D16 × 4620

W89 6 - D16 × 860

W90 36 - D13 × 1430

W91 8 - D13 × 1010

W92 4 - D13 × 860

W92-1 4 - D13 × 110

W93 73 - D13 × 1380

W94 39 - D13 × 1980

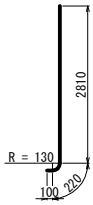

W95 14 - D13 × 3130

W96 12 - D13 × 660

W97 6 - D13 × 980

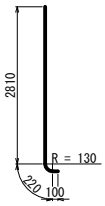

W98 6 - D13 × 3130

W99 6 - D13 × 460

W100 1021 - D13 × 570

W101 791 - D13 × 470

W102 76 - D13 × 370

W103 69 - D13 × 310

W104 4 - D13 × 880

W105 4 - D13 × 680

柱鉄筋加工図

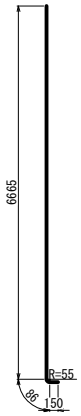

B1 24 - D22 × 6910

B5 6 - D22 × 6410

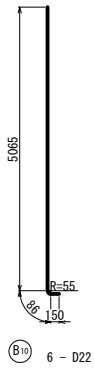

B10 6 - D22 × 5310

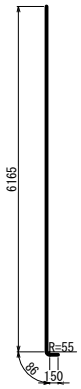

B2 24 - D22 × 6410

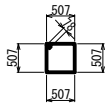

B6 57 - D13 × 2190

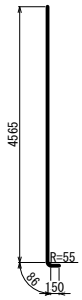

B11 6 - D22 × 4810

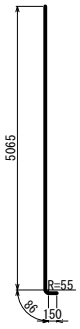

B7 6 - D22 × 5310

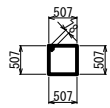

B12 41 - D13 × 2190

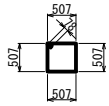

B3 114 - D13 × 2190

B8 6 - D22 × 4810

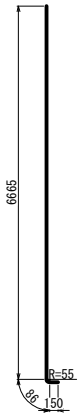

B4 6 - D22 × 6910

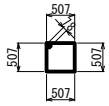

B9 41 - D13 × 2190

梁鉄筋加工図

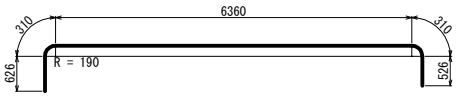

C1 12 - D19 × 8140

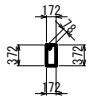

C2 52 - D13 × 1250

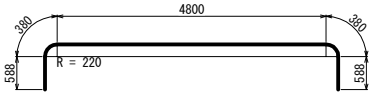

C3 16 - D22 × 6740

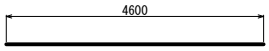

C3-1 4 - D10 × 4600

C3-2 22 - D10 × 390

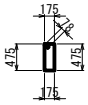

C4 46 - D13 × 1460

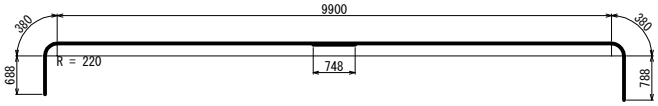

C5 12 - D22 × 12890

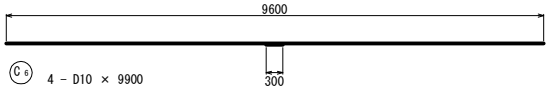

C6 4 - D10 × 9900

C6-1 44 - D10 × 390

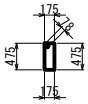

C7 92 - D13 × 1460

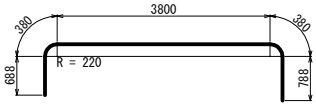

C8 12 - D22 × 6040

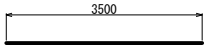

C8-1 4 - D10 × 3500

C8-2 14 - D10 × 390

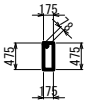

C9 30 - D13 × 1460

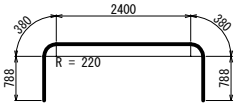

C10 6 - D22 × 4740

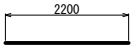

C10-1 2 - D10 × 2200

C10-2 5 - D10 × 390

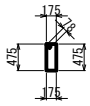

C11 11 - D13 × 1460

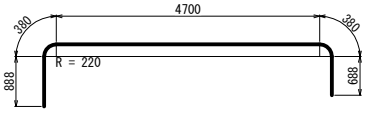

C12 6 - D22 × 7040

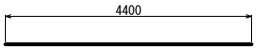

C12-1 2 - D10 × 4400

C12-2 11 - D10 × 390

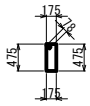

C13 22 - D13 × 1460

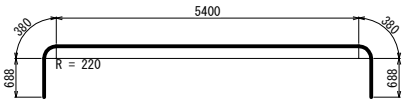

C14 12 - D22 × 7540

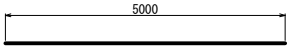

C14-1 4 - D10 × 5000

C14-2 24 - D10 × 390

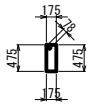

C15 50 - D13 × 1460

開口補強鉄筋加工図(1)

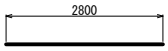

H1 12 - D13 × 2800

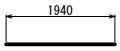

H2 16 - D13 × 1940

H3 16 - D13 × 480

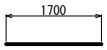

H4 4 - D13 × 1700

H5 16 - D13 × 1270

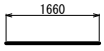

H6 2 - D13 × 1660

H7 22 - D13 × 1470

H8 40 - D13 × 780

H9 2 - D13 × 650

H10 2 - D13 × 1570

H11 20 - D13 × 1270

H12 22 - D13 × 1470

H13 40 - D13 × 780

H14 4 - D13 × 1570

H15 2 - D13 × 1370



H16 2 - D13 × 1770

H17 4 - D13 × 780

H18 4 - D13 × 1240

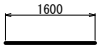

H19 2 - D13 × 1600

H20 4 - D13 × 1500

H21 8 - D13 × 1470

H22 8 - D13 × 780

H23 4 - D13 × 1270

H24 2 - D13 × 1500

H25 4 - D13 × 780

H26 4 - D13 × 1500

H27 4 - D13 × 1500

H28 8 - D13 × 780

H29 4 - D13 × 1440

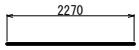

H30 2 - D13 × 2270

H31 2 - D13 × 1120

H32 2 - D13 × 780

H33 2 - D13 × 1470

H34 2 - D13 × 1470

H35 2 - D13 × 780

H36 40 - D13 × 1470

H37 40 - D13 × 780

H38 8 - D13 × 1440



H39 2 - D13 × 1900

H40 4 - D13 × 1050

H41 4 - D13 × 780

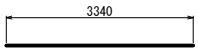

H42 4 - D13 × 3340

H43 4 - D13 × 1500

H44 8 - D13 × 780

H45 4 - D13 × 1500

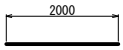

H46 4 - D13 × 2000

H47 8 - D13 × 780

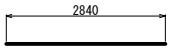

H48 2 - D13 × 2840

開口補強鉄筋加工図(2)

H49 4 - D13 × 1290

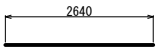

H50 2 - D13 × 2640

H51 4 - D13 × 1500

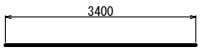

H52 4 - D13 × 3400

H53 8 - D13 × 780

H54 2 - D13 × 1500

H55 4 - D13 × 1370

H56 4 - D13 × 780



H57 4 - D13 × 2040

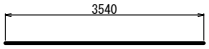

H58 4 - D13 × 3540

H59 4 - D13 × 1500

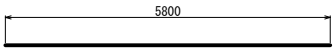

H60 4 - D13 × 5800

H61 8 - D13 × 780

H62 4 - D16 × 1420

H63 4 - D16 × 1420

H64 8 - D16 × 960

H65 4 - D13 × 1390

H66 2 - D13 × 1210

H67 4 - D13 × 780

H68 4 - D16 × 1440

H69 4 - D16 × 1240

H70 8 - D16 × 960

H71 4 - D13 × 1090

H72 4 - D13 × 810

H73 4 - D13 × 780

H74 4 - D13 × 1190

H75 2 - D13 × 960

H76 2 - D13 × 780

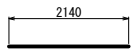

H77 4 - D13 × 2140

H78 4 - D13 × 1240

H79 8 - D13 × 780

H80 4 - D13 × 1440

H81 4 - D13 × 1440

H82 8 - D13 × 780

H83 4 - D13 × 1220

H84 4 - D13 × 1200

H85 4 - D13 × 780

H86 4 - D13 × 620

H87 4 - D13 × 1200

H88 4 - D13 × 1200

H89 8 - D13 × 780

中床版鉄筋加工図

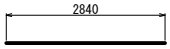

T1 56 - D13 × 2840

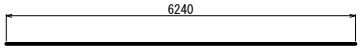

T2 22 - D13 × 6240

T3 33 - D13 × 310



T4 12 - D13 × 3740

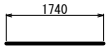

T5 7 - D13 × 1740

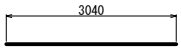

T6 9 - D13 × 3040

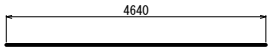

T7 6 - D13 × 4640

T8 21 - D13 × 310

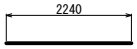

T9 10 - D13 × 2240

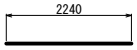

T10 24 - D13 × 2240

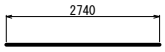

T11 8 - D13 × 2740

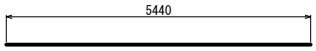

T12 8 - D13 × 5440

T13 26 - D13 × 310

頂版上面鉄筋加工図(1)

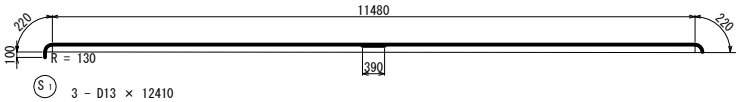

S1 3 - D13 × 12410

S2 18 - D13 × 430

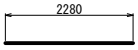

S3 3 - D13 × 2280

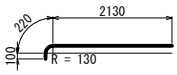

S4 6 - D13 × 2450

S5 4 - D13 × 990 平均長

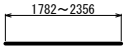

S6 3 - D13 × 2070 平均長

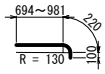

S7 8 - D13 × 1160 平均長

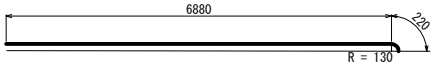

S8 7 - D13 × 7100

S9 16 - D13 × 280

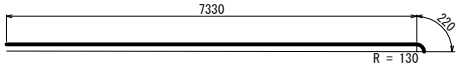

S10 4 - D13 × 7550

S11 4 - D13 × 180

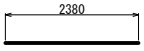

S12 4 - D13 × 2380

S13 5 - D13 × 780

S14 1 - D13 × 730

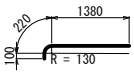

S15 7 - D13 × 1700

S16 欠番

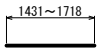

S17 3 - D13 × 1580 平均長

S18 1 - D13 × 740

S19 2 - D13 × 880

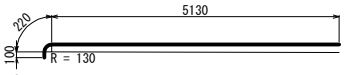

S20 4 - D13 × 5450

S21 2 - D13 × 680

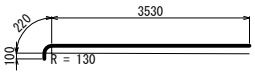

S22 4 - D13 × 3850

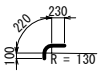

S23 3 - D13 × 550

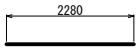

S24 1 - D13 × 2280

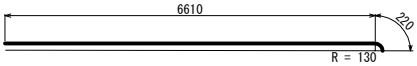

S25 2 - D13 × 6830

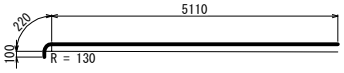

S26 1 - D13 × 5430

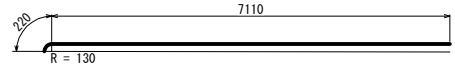

S27 1 - D13 × 7330

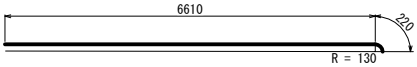

S28 4 - D13 × 6830

頂版上面鉄筋加工図(2)

S29 4 - D13 × 550

S30 4 - D13 × 580

S31 16 - D13 × 380

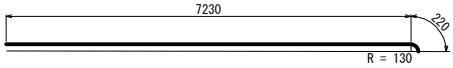

S32 4 - D13 × 7450

S33 9 - D13 × 1330

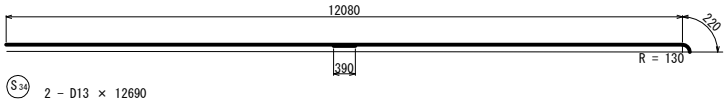

S34 2 - D13 × 12690

S35 4 - D13 × 970

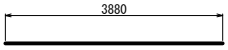

S36 4 - D13 × 3880

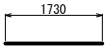

S37 8 - D13 × 1730

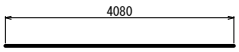

S38 4 - D13 × 4080

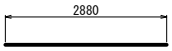

S39 4 - D13 × 2880

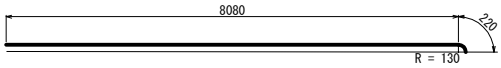

S40 3 - D13 × 8300

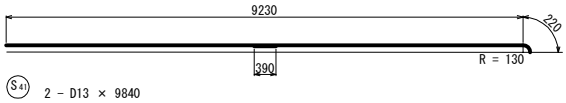

S41 2 - D13 × 9840

S42 4 - D13 × 280

S43 14 - D13 × 980

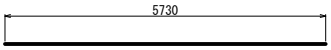

S44 1 - D13 × 5730

S45 14 - D13 × 1430

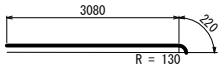

S46 4 - D13 × 3300

S47 4 - D13 × 970

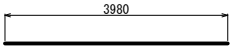

S48 4 - D13 × 3980

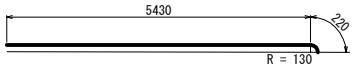

S49 1 - D13 × 5650

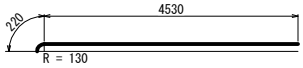

S50 1 - D13 × 4750

S51 26 - D13 × 900

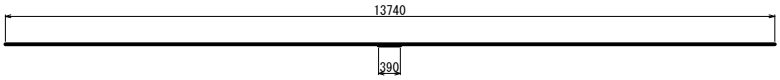

S52 1 - D13 × 14130

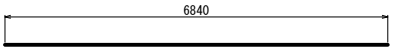

S53 1 - D13 × 6840

S54 3 - D13 × 650

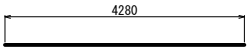

S55 3 - D13 × 4280

S56 3 - D13 × 650

頂版上面鉄筋加工図(3)

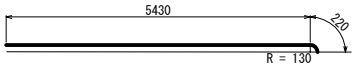

S57 8 - D13 × 5650

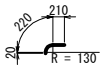

S58 11 - D13 × 450

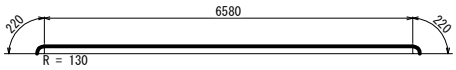

S59 11 - D13 × 7020

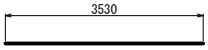

S60 3 - D13 × 3530

S61 3 - D13 × 600

S62 14 - D13 × 430

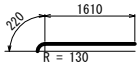

S63 8 - D13 × 1830

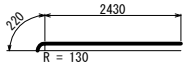

S64 17 - D13 × 2650

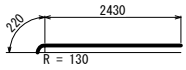

S65 1 - D13 × 2650

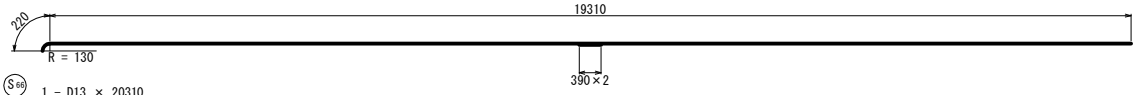

S66 1 - D13 × 20310

S67 30 - D13 × 430

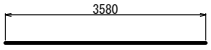

S68 8 - D13 × 3580

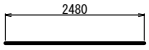

S69 22 - D13 × 2480

S70 17 - D13 × 380

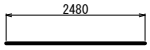

S71 19 - D13 × 2480



S72 3 - D13 × 3580

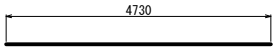

S73 2 - D13 × 4730

S74 1 - D13 × 380

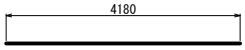

S75 1 - D13 × 4180

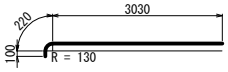

S76 1 - D13 × 3350

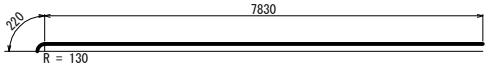

S77 1 - D13 × 8050

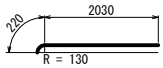

S78 8 - D13 × 2250

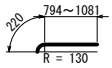

S79 8 - D13 × 1160

S80 4 - D13 × 480 平均長

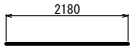

S81 3 - D13 × 2180

S82 3 - D13 × 380

頂版上面鉄筋加工図(4)

S83 3 - D13 × 550

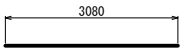

S84 3 - D13 × 3080

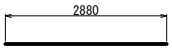

S85 3 - D13 × 2880

S86 1 - D13 × 620

S87 3 - D13 × 1180

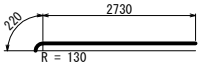

S88 1 - D13 × 2950

S89 1 - D13 × 620

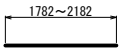

S90 3 - D13 × 1990 平均長

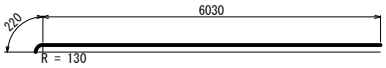

S91 3 - D13 × 6250

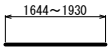

S92 4 - D13 × 1790 平均長



S93 3 - D13 × 3780

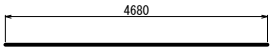

S94 2 - D13 × 4680

S95 8 - D13 × 1080

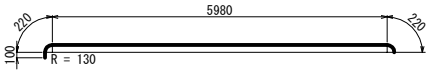

S96 4 - D13 × 6520

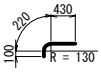

S97 4 - D13 × 750

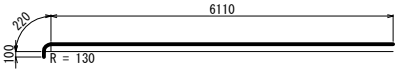

S98 2 - D13 × 6430

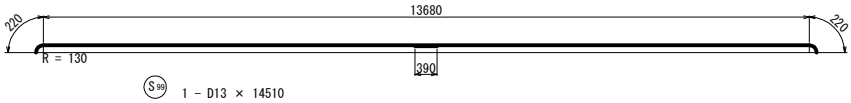

S99 1 - D13 × 14510

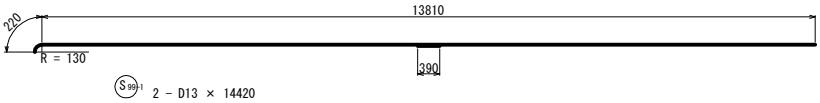

S99-1 2 - D13 × 14420



S100 4 - D13 × 1780

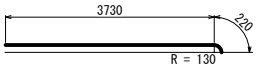

S101 3 - D13 × 3950

S102 4 - D13 × 580

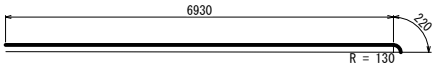

S103 2 - D13 × 7150

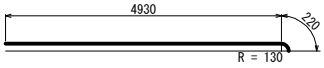

S104 7 - D13 × 5150

S105 4 - D13 × 750

S106 4 - D13 × 430

S107 4 - D13 × 1480

S108 3 - D13 × 1530

頂版上面鉄筋加工図(5)

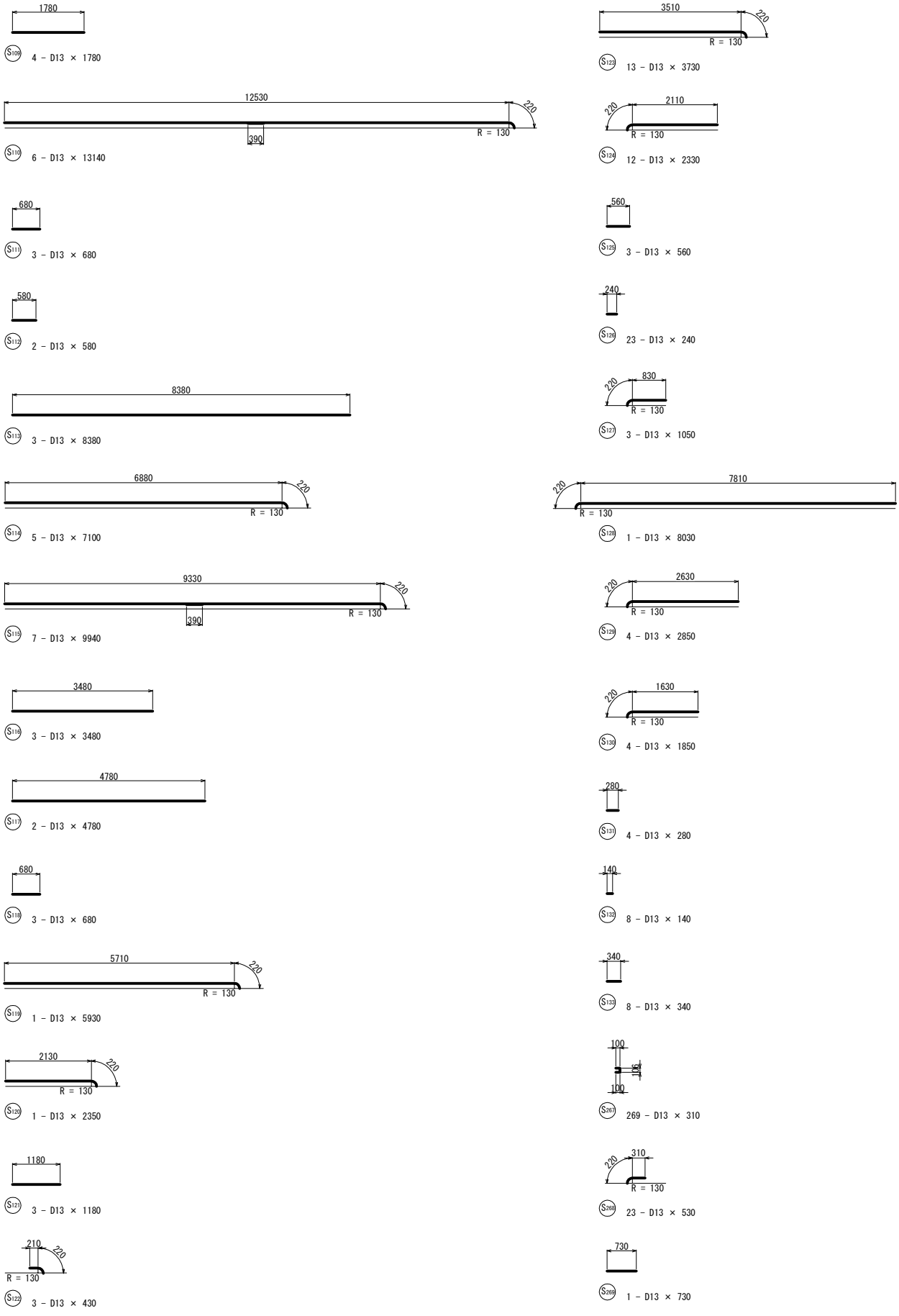
1780
S109 4 - D13 × 1780
12530
220
390
R = 130
S110 6 - D13 × 13140
680
S111 3 - D13 × 680
580
S112 2 - D13 × 580
8380
S113 3 - D13 × 8380
6880
220
R = 130
S114 5 - D13 × 7100
9330
220
390
R = 130
S115 7 - D13 × 9940
3480
S116 3 - D13 × 3480
4780
S117 2 - D13 × 4780
680
S118 3 - D13 × 680
5710
220
R = 130
S119 1 - D13 × 5930
2130
220
R = 130
S120 1 - D13 × 2350
1180
S121 3 - D13 × 1180
210
220
R = 130
S122 3 - D13 × 430
3510
220
R = 130
S123 13 - D13 × 3730
220
2110
R = 130
S124 12 - D13 × 2330
560
S125 3 - D13 × 560
240
S126 23 - D13 × 240
220
830
R = 130
S127 3 - D13 × 1050
220
7810
R = 130
S128 1 - D13 × 8030
220
2630
R = 130
S129 4 - D13 × 2850
220
1630
R = 130
S130 4 - D13 × 1850
280
S131 4 - D13 × 280
140
S132 8 - D13 × 140
340
S133 8 - D13 × 340
100
100
100
S267 269 - D13 × 310
220
310
R = 130
S268 23 - D13 × 530
730
S269 1 - D13 × 730

頂版下面鉄筋加工図(1)

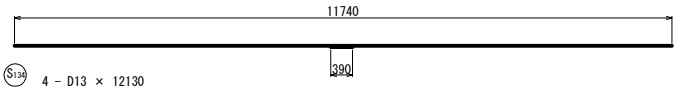

S134 4 - D13 × 12130

S135 18 - D13 × 340

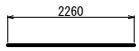

S136 6 - D13 × 2260

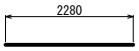

S137 3 - D13 × 2280

S138 1 - D13 × 740

S139 4 - D13 × 990 平均長

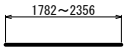

S140 3 - D13 × 2070 平均長

S141 1 - D13 × 740

S142 8 - D13 × 970 平均長

S143 7 - D13 × 1510

S144 5 - D13 × 780

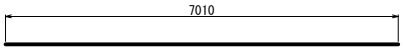

S145 7 - D13 × 7010

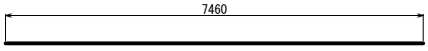

S146 4 - D13 × 7460

S147 4 - D13 × 180

S148 16 - D13 × 380

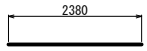

S149 4 - D13 × 2380

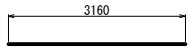

S150 1 - D13 × 3160

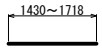

S151 3 - D13 × 1580 平均長

S152 1 - D13 × 740

S153 3 - D13 × 360

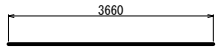

S154 4 - D13 × 3660

S155 2 - D13 × 880

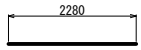

S156 1 - D13 × 2280

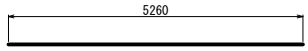

S157 4 - D13 × 5260

S158 2 - D13 × 680

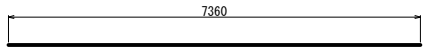

S159 4 - D13 × 7360



S160 2 - D13 × 6740

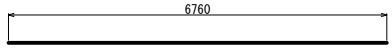

S161 4 - D13 × 6760

頂版下面鉄筋加工図(2)

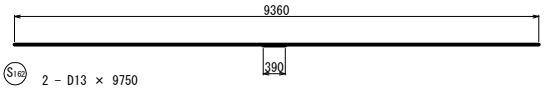

S162 2 - D13 × 9750

S163 4 - D13 × 580

S164 16 - D13 × 380

S165 4 - D13 × 460

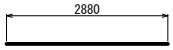

S166 4 - D13 × 2880

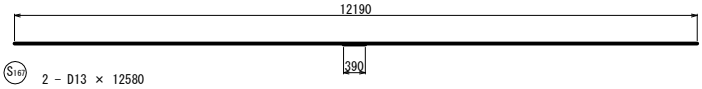

S167 2 - D13 × 12580

S168 9 - D13 × 1330

S169 26 - D13 × 810

S170 14 - D13 × 1430

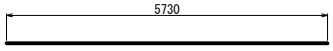

S171 1 - D13 × 5730

S172 14 - D13 × 980

S173 4 - D13 × 280

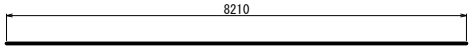

S174 2 - D13 × 8210

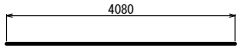

S175 5 - D13 × 4080

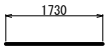

S176 3 - D13 × 1730

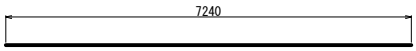

S177 1 - D13 × 7240

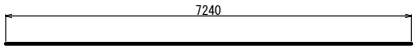

S178 1 - D13 × 7240

S179 4 - D13 × 860

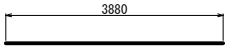

S180 4 - D13 × 3880

S181 4 - D13 × 860



S182 1 - D13 × 5560



S183 4 - D13 × 3980

S184 3 - D13 × 560

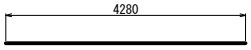

S185 3 - D13 × 4280

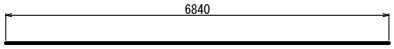

S186 11 - D13 × 6840

S187 欠番

S188 3 - D13 × 560

S189 11 - D13 × 360

頂版下面鉄筋加工図(3)

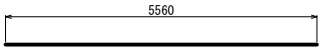

S190 8 - D13 × 5560



S191 3 - D13 × 3530

S192 3 - D13 × 510

S193 14 - D13 × 340

S194 8 - D13 × 340

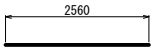

S195 15 - D13 × 2560

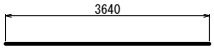

S196 11 - D13 × 3640

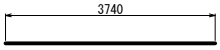

S197 1 - D13 × 3740

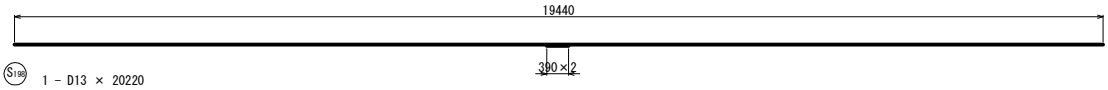

S198 1 - D13 × 20220

S199 30 - D13 × 340

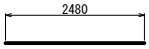

S200 22 - D13 × 2480



S201 8 - D13 × 3580

S202 17 - D13 × 380

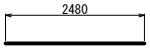

S203 19 - D13 × 2480



S204 3 - D13 × 3580

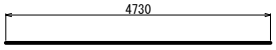

S205 2 - D13 × 4730

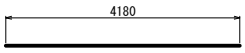

S206 1 - D13 × 4180

S207 1 - D13 × 380

S208 4 - D13 × 1480

S209 3 - D13 × 1530

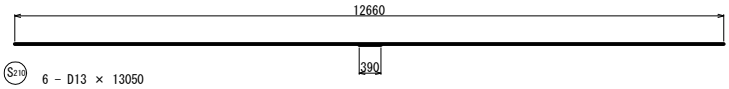

S210 6 - D13 × 13050

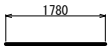

S211 4 - D13 × 1780

S212 2 - D13 × 580

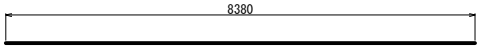

S213 3 - D13 × 8380

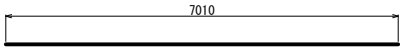

S214 5 - D13 × 7010

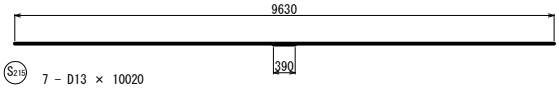

S215 7 - D13 × 10020

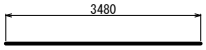

S216 3 - D13 × 3480

頂版下面鉄筋加工図(4)

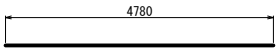

S217 2 - D13 × 4780

S218 3 - D13 × 680

S219 3 - D13 × 680

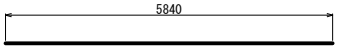

S220 1 - D13 × 5840

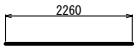

S221 1 - D13 × 2260

S222 3 - D13 × 1180

S223 3 - D13 × 360

S224 8 - D13 × 1070 平均長

S225 3 - D13 × 460

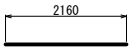

S226 8 - D13 × 2160

S227 4 - D13 × 480 平均長

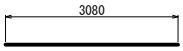

S228 3 - D13 × 3080

S229 3 - D13 × 380

S230 3 - D13 × 1180

S231 1 - D13 × 620

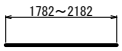

S232 3 - D13 × 1990 平均長

S233 1 - D13 × 620

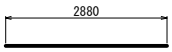

S234 3 - D13 × 2880

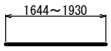

S235 4 - D13 × 1790 平均長

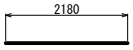

S236 3 - D13 × 2180

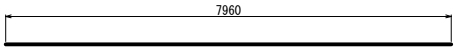

S237 1 - D13 × 7960

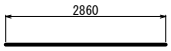

S238 1 - D13 × 2860



S239 1 - D13 × 4660

S240 8 - D13 × 1080

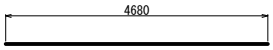

S241 3 - D13 × 4680



S242 3 - D13 × 3780

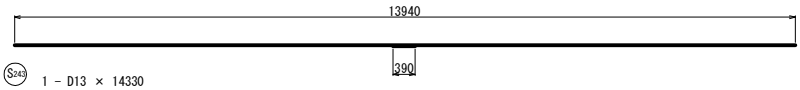

S243 1 - D13 × 14330

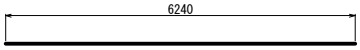

S244 3 - D13 × 6240

頂版下面鉄筋加工図(5)

S245 4 - D13 × 560

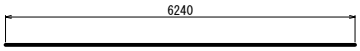

S246 2 - D13 × 6240



S247 4 - D13 × 1780

S248 4 - D13 × 580



S249 3 - D13 × 3860

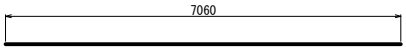

S250 5 - D13 × 7060

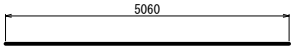

S251 7 - D13 × 5060

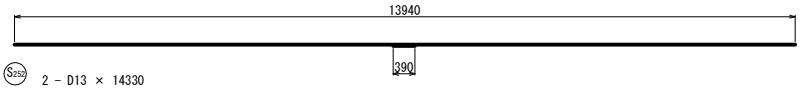

S252 2 - D13 × 14330

S253 8 - D13 × 660

S254 4 - D13 × 360

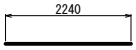

S255 12 - D13 × 2240

S256 3 - D13 × 580

S257 3 - D13 × 960

S258 23 - D13 × 340

S259 23 - D13 × 460

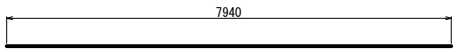

S260 1 - D13 × 7940

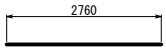

S261 4 - D13 × 2760

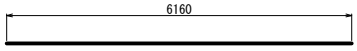

S262 3 - D13 × 6160

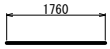

S263 4 - D13 × 1760

S264 4 - D13 × 280

S265 8 - D13 × 140

S266 8 - D13 × 340

コンクリート・型枠　数量計算書

部位	名称	無筋コンクリート		型枠	
	規格	18-8-40		円形型枠	
		算式	m^3	算式	m^2
	沈殿槽				
		$4.60^2 \times \pi / 4 \times 1.00$	16.62	斜率：1.118	
		△ $1/3 \times \pi \times 0.15 \times (2.30^2 + 2.30 \times 0.50 + 0.50^2)$	△ 1.05	$(0.60 + 1.00) \times 1/2 \times \pi \times 0.40 \times 1.118$	1.12
		△ $1/3 \times \pi \times 0.40 \times (0.50^2 + 0.50 \times 0.30 + 0.30^2)$	△ 0.21		
小計			15.36		1.12
合計				(円形型枠)	1.12

コンクリート・型枠　数量計算書

部位	名称	無筋コンクリート		型枠	
	規格	18-8-40		無筋構造物	
		算式	m^3	算式	m^2
	最初沈殿槽	0.50×5.00×3.10	7.75	斜率(1)：1.414　　斜比(2)：1.131	
		3.10×5.50×2.70	46.04	2.30×3.10	7.13
		△ 1/6×2.55×｛3.10×5.50＋（3.10+0.40）×（5.50+0.40)+0.40×0.40｝	△ 16.09	1/2×(0.40＋3.10)×2.55×1.414×2	12.62
				1/2×(0.40＋5.50)×2.55×1.131×2	17.02
	流量調整槽	4.80×5.80×0.20	5.57	0.10×(1.70＋0.75×2)	0.32
		△ 1/2×0.20×0.20×(4.60＋5.60)×2（ハンチ）	△ 0.41		
		△ 1/6×0.10×｛4.80×5.80＋（4.80+1.70）×（5.80+0.80)+1.70×0.80｝	△ 1.20		
		△ 1.70×0.75×0.10	△ 0.13		
	ばっ気沈砂槽	0.20×3.70×1.30	0.96	1.30×3.10	4.03
		1.30×1.30×0.60	1.01	1/2×(0.30＋1.30)×0.60×1.301×4	2.50
		△ 1/6×0.60×｛1.30×1.30＋（1.30+0.30）×（1.30+0.30)+0.30×0.30｝	△ 0.43		
	破砕機ﾋﾟｯﾄ	0.50×0.50×0.20	0.05	0.50×4×0.20	0.40
		1/2×(0.107＋0.20)×(1.40×2.00－0.21×0.60－0.50×0.50-0.20×0.20)	0.37	0.107×2×0.20	0.04
		（1.65×0.60+0.60×0.21）×0.30	0.33	（0.60+0.21+1.05）×0.30	0.56
		△ 1/2×0.60×0.60×（0.20+0.40）	△ 0.11	0.60×0.20+1.414×0.60×0.20+0.60×0.20×5	0.89
		△ 0.60×0.21×（0.60+0.80+1.00+1.20+1.40）	△ 0.63	0.21×（0.60+0.80+1.00+1.20+1.40）	1.05
小計			43.08		46.56
合計					

コンクリート・型枠　数量計算書

部位	名称	無筋コンクリート		型枠	
	規格	18-8-40		無筋構造物	
		算式	m^3	算式	m^2
		0.70×1.09×1.90	1.45	1/2×(0.30＋0.70)×0.61×1.153	0.35
		0.70×0.91×0.80	0.51	1/2×(0.30＋0.61)×0.40×1.329	0.24
		△ 1/6×0.35×｛0.70×0.91＋（0.70+0.30）×（0.91+0.30)+0.30×0.30}	△ 0.11	0.70×1.10＋0.30×0.35	0.88
		1/3×0.40×0.31×0.35	0.01	1/2×0.506×0.35	0.09
	排砂槽	1/2×(0.05＋0.15)×1.10×1.30-0.20×0.50×0.10	0.13		
	ﾊﾞｲﾊﾟｽ水路	1/2×(0.30＋0.80)×0.50×2.40	0.66		
		0.20×1.90×2.40	0.91	1.90×2.40	4.56
	流入水路	0.20×1.10×3.00	0.66	1.10×3.00	3.30
		｛1/2×(0.05＋0.15)×1.80+1/2×（0.25+0.45）×1.50｝×0.50	0.35	（0.05+0.10+0.50+0.25）×0.50	0.45
		1/2×0.50×0.25×0.50	0.03		
	ﾊﾞﾙﾌﾞﾋﾟｯﾄ	1/2×(0.057＋0.257)×(5.50×2.10－0.75×2.70－0.50×0.50)	1.46	0.50×3×0.057	0.09
		2.70×0.75×1.80	3.65	2.70×1.80	4.86
		△ 0.70×0.25×1.60	△ 0.28	△ 0.25×1.60	△ 0.40
		△ 0.70×0.25×1.40	△ 0.25	△ 0.25×1.40	△ 0.35
		△ 0.70×0.25×1.20	△ 0.21	△ 0.25×1.20	△ 0.30
		△ 0.70×0.25×1.00	△ 0.18	△ 0.25×1.00	△ 0.25
		△ 0.70×0.25×0.80	△ 0.14	△ 0.25×0.80	△ 0.20
		△ 0.70×0.25×0.60	△ 0.11	△ 0.25×0.60	△ 0.15
		△ 0.70×0.25×0.40	△ 0.07	△ 0.25×0.40	△ 0.10
		△ 0.70×0.25×0.20	△ 0.04	△ 0.25×0.20	△ 0.05
小計			8.43		13.02
合計					

コンクリート・型枠　数量計算書

部位	名称	無筋コンクリート		型枠	
	規格	18-8-40		無筋構造物	
		算式	m^3	算式	m^2
	脱離液ﾎﾟﾝﾌﾟ	2.20×1.50×1.00	3.30	0.50×(1.00＋1.30)	1.15
		△ 1/6×0.50×｛2.20×1.50＋（2.20+1.30）×（1.50+1.00)+1.30×1.00｝	△ 1.11	1/2×（2.20+1.30）×0.50×1.414+1/2×（1.50+1.00）×0.90×1.144	2.52
		△ 1.00×1.30×0.50	△ 0.65		
	汚泥濃縮槽	2.00×2.00×1.40	5.60	1/2×(0.40＋2.00)×1.40×1.152×4	7.74
		△ 1/6×1.40×｛2.00×2.00＋（2.00+0.40）×（2.00+0.40)+0.40×0.40｝	△ 2.31		
	散水ﾎﾟﾝﾌﾟ	1.50×2.00×0.50	1.50	0.30×(0.60＋0.90)	0.45
		△ 1/6×0.20×｛2.00×1.50＋（2.00+0.60）×（1.50+0.90)+0.90×0.60｝	△ 0.33		
		△ 0.60×0.90×0.30	△ 0.16		
	消毒槽	1.50×1.65×(0.10＋0.90)	2.48	1.50×1.65×2	4.95
		1.50×0.50×1.35	1.01		
		△ 1/2×(0.45＋0.65)×0.20×0.50	△ 0.06		
	階段工(散水ポンプ)	0.25×（0.20+0.40+0.60+0.80）×0.75	0.38	0.25×（0.20+0.40+0.60+0.80）×2	1.00
				0.20×0.75×4	0.60
	沈殿槽	0.70×0.70×0.05	0.02	0.70×0.05×4	0.14
		△ 1/4×3.14×0.30×0.30×0.05	0.00		
小計			9.67		18.55
合計			76.54		78.13

コンクリート工　数　量　計　算　書

名称・部位	規　格	算　　式			単位	数　　量	備　　考
砂詰め							
	ばっ気沈砂槽	2.40×1.60×2.90	=	11.14			
		1.30×1.10×2.40	=	3.43			
		3.00×2.90×2.40	=	20.88			
	ﾊﾞﾙﾌﾞﾋﾟｯﾄ	5.50×3.00×2.20	=	36.30			
	散水ﾎﾟﾝﾌﾟ槽	1.30×2.00×1.50	=	3.90			
	消毒槽	1.85×4.80×1.50	=	13.32			
			計	88.97	m^3	89.0	
止水板	CF 150×5	13.40＋19.10＋13.60＋5.50＋6.90＋6.50	=	65.00			
		3.40×2＋7.80×2	=	22.40			
			計	87.40	m	87.4	

防水・防食工　数　量　計　算　書

防水塗装

名　　称	部　位	算　　式			床	壁	天井
ばっ気槽	床	4.00×6.00×2	=	48.00	48.00		
（第1室、第2室）	壁	4.70×6.00×2×2	=	112.80		112.80	
	壁	4.60×4.70×2×2	=	86.48		86.48	
	壁　開口	△ 0.30×0.50×3-1/2×(4.00＋4.60)×0.30×2×2	=	4.71		4.71	
	壁　開口	2×0.50×0.40＋0.30×0.40×2	=	0.64		0.64	
	床　ﾊﾝﾁ	0.30×1.414×6.00×2×2	=	10.18	10.18		
	梁	△ 0.40×0.30×2×2×2+0.30×0.30×2×2	=	△ 1.32		△ 1.32	
ばっ気沈砂槽	床	1.30×1.30	=	1.69	1.69		
	壁	2.30×1.30×4	=	11.96		11.96	
排砂槽	床	2.00×0.70＋1.10×1.30-0.20×0.50	=	2.73	2.73		
	壁	1.90×(0.70＋2.00)×2	=	10.26		10.26	
	壁	1.10×(1.10＋1.30)×2＋0.90×(0.50×2＋0.20)－0.90×0.20	=	6.18		6.18	
	壁　開口	△ 0.30×0.60+0.30×0.55+0.30×0.30	=	△ 0.44		△ 0.44	
ﾊﾞｲﾊﾟｽ水路	床	0.70×2.55＋0.70×3.00	=	3.89	3.89		
	壁	1.90×(0.70＋2.55)×2	=	12.35		12.35	
	壁	1.10×(0.70＋3.00)×2	=	8.14		8.14	
	壁　開口	△ 0.30×0.30-0.20×0.30×4	=	0.15		0.15	
	壁　開口	△ 0.30×0.50	=	△ 0.15		△ 0.15	
	壁　開口	△ 0.50×0.50	=	△ 0.25		△ 0.25	
	壁　開口	△ 0.45×0.50	=	△ 0.23		△ 0.23	
沈殿槽	床	4.60×4.60×π/4	=	16.62	16.62		
	壁	4.60×π×5.00	=	72.26		72.26	
	梁	△ 0.40×0.30×2×2	=	△ 0.48		△ 0.48	
小　計				m^2	83.11	323.06	
合　計				m^2			

防水・防食工　数　量　計　算　書

防水塗装

名　称	部　位	算　式			床	壁	天井
ﾊﾞﾙﾌﾞﾋﾟｯﾄ	床	5.50×2.20	=	12.10	12.10		
	壁	1.80×(5.50＋2.20)×2	=	27.72		27.72	
	梁	△ 0.30×0.40×3	=	△ 0.36		△ 0.36	
散水ﾎﾟﾝﾌﾟ槽	床	1.50×2.00	=	3.00	3.00		
	壁	2.50×(1.50＋2.00)×2	=	17.50		17.50	
消毒槽	床	1.50×1.50＋0.60×1.50×4	=	5.85	5.85		
	壁	1.95×1.50×6＋1.95×2.90×2	=	28.86		28.86	
	壁　中壁控除	△ 0.20×1.35×3×2	=	△ 1.62		△ 1.62	
	壁　中壁開口	△ (0.20×2+0.30) ×0.3×2	=	△ 0.42		△ 0.42	
	壁　開口	△ 0.30×0.50×2	=	△ 0.30		△ 0.30	
	壁　中壁開口	(0.20×4+0.3×8) ×0.20	=	0.64		0.64	
	壁　開口	(0.30+0.50) ×0.30×2	=	0.48		0.48	
	壁　中壁	(1.35×2+0.20) ×1.50×3	=	13.05		13.05	
破砕機ﾋﾟｯﾄ	床	1.65×2.00	=	3.30	3.30		
	壁	1.90×(1.65＋2.00)×2	=	13.87		13.87	
小　計				m^2	24.25	99.42	
合　計				m^2	107.36	422.48	

防水・防食工　数　量　計　算　書

1種防食

名　　称	部　位	算　　式			床	壁	天井
ばっ気沈砂槽	壁	1.45×(1.30＋1.30)×2	=	7.54		7.54	
	壁　　開口	△ 0.50×0.30+0.60×0.30＋0.55×0.30	=	△ 0.50		△ 0.50	
	壁　　開口	△ 0.50×0.50	=	△ 0.25		△ 0.25	
	壁　　開口	0.30×0.50×2	=	0.30		0.30	
	壁　　開口	0.30×0.30×6	=	0.54		0.54	
	壁　　開口	0.30×0.60×2	=	0.36		0.36	
	壁　　開口	0.30×0.50×4	=	0.60		0.60	
	壁　　開口	0.30×0.55×2	=	0.33		0.33	
流量調整槽	壁	2.90×(5.00＋6.00)×2	=	63.80		63.80	
	床　　底部	0.70×1.70	=	1.19	1.19		
	床　　ハンチ	0.30×1.70×1.414	=	0.72	0.72		
	床　　底部壁	(0.70×2＋1.70)×0.10	=	0.31	0.31		
	床　　底部壁	0.10×0.10×1/2×2	=	0.01	0.01		
	床　　斜路	(0.80＋5.80)×1/2×1.50×1.002	=	4.96	4.96		
	床　　斜路	(0.80＋5.80)×1/2×1.80×1.002	=	5.95	5.95		
	床　　斜路	(1.70＋5.00)×1/2×5.00×1.000	=	16.75	16.75		
	床　　ハンチ	(0.20＋0.10)×1/2×1.50×1.414	=	0.32	0.32		
	床　　ハンチ	(0.20＋0.10)×1/2×1.80×1.414	=	0.38	0.38		
	床　　ハンチ	0.10×5.00×1.414	=	0.71	0.71		
小　計				m^2	31.30	72.72	
合　計				m^2	31.30	72.72	

防水・防食工　数　量　計　算　書

2種防食

名　　称	部　位	算　　式			床	壁	天井
最初沈殿槽	床	0.40×0.40	=	0.16	0.16		
	床	1/2×(0.40＋3.10)×2.55×1.414×2	=	12.62	12.62		
	床	1/2×(0.40＋5.50)×1.35×2.137×2	=	17.02	17.02		
	壁	1.15×(5.50＋3.10)×2	=	19.78		19.78	
流量調整槽	壁	1.85×(5.00＋6.00)×2	=	40.70		40.70	
	壁　開口	△ 0.50×0.30+0.50×0.45	=	△ 0.38		△ 0.38	
	天井	5.00×6.00	=	30.00			30.00
	壁　開口	(0.50×0.50+0.45×0.50) ×2	=	0.95		0.95	
	天井　開口	△ 0.60×0.60×3	=	△ 1.08			△ 1.08
	天井　開口	△ 0.60×1.60	=	△ 0.96			△ 0.96
	天井　開口	△ 0.80×1.50	=	△ 1.20			△ 1.20
	天井　開口	0.20×0.60×4×3	=	1.44			1.44
	天井　開口	0.20×(0.60＋1.60)×2	=	0.88			0.88
	天井　開口	0.20×(0.80＋1.50)×2	=	0.92			0.92
	壁　梁	0.40×2×5.00×2-0.40×0.30×2×2	=	7.52		7.52	
汚泥濃縮槽	床	0.40×0.40	=	0.16	0.16		
	床	1/2×(0.40＋2.00)×1.40×1.1518×4	=	7.74	7.74		
	壁	3.60×2.00×4	=	28.80		28.80	
	天井	2.00×2.00－1.40×2.00	=	1.20			1.20
	天井　開口	0.20×(2.00＋1.40)×2	=	1.36			1.36
汚泥貯留槽(1)	床	1.40×2.50	=	3.50	3.50		
	床	0.30×1.414×(1.70＋2.80)×2	=	3.82	3.82		
小　計				m^2	45.02	97.37	32.56

防水・防食工　数　量　計　算　書

2種防食

名　称	部　位	算　式			床	壁	天井
	壁	4.70×(2.00＋3.10)×2	=	47.94		47.94	
	壁　開口	△ 0.30×0.30	=	△ 0.09		△ 0.09	
	壁　開口	0.40×0.30×4	=	0.48		0.48	
	天井	2.00×3.10	=	6.20			6.20
	天井　開口	△ 0.60×2.50	=	△ 1.50			△ 1.50
	天井　開口	0.20×(0.60＋2.50)×2	=	1.24			1.24
汚泥貯留槽(2)	床	4.90×0.90	=	4.41	4.41		
	床	0.30×1.414×(1.20＋5.20)×2	=	5.43	5.43		
	壁	4.70×(1.50＋5.50)×2	=	65.80		65.80	
	壁　開口	△ 0.30×0.30	=	△ 0.09		△ 0.09	
	天井	1.50×5.50	=	8.25			8.25
	天井　開口	△ 0.60×4.90	=	△ 2.94			△ 2.94
	天井　開口	0.20×(0.60＋4.90)×2	=	2.20			2.20
小　計				m^2	9.84	114.04	13.45
合　計				m^2	54.86	211.41	46.01

防水・防食工　数　量　計　算　書

3種防食

名　称	部　位	算　式			床	壁	天井
最初沈殿槽	壁	1.20×（3.10＋5.50）×2	=	20.64		20.64	
	壁　梁	△ 0.40×0.30×2×2	=	△ 0.48		△ 0.48	
	壁　開口	△ 0.30×0.50	=	△ 0.15		△ 0.15	
	壁	△ 0.30×0.50	=	△ 0.15		△ 0.15	
	壁　開口（流調槽との	(0.50＋0.30)×2×0.50	=	0.80		0.80	
	壁　開口（ばっ気槽との	(0.50＋0.30)×2×0.40	=	0.64		0.64	
	天井	5.50×3.10	=	17.05			17.05
	天井　開口	△ 0.60×0.70－0.20×(0.60＋0.70)×2	=	0.10			0.10
	天井　開口	△ 0.60×0.60－0.20×0.60×4	=	0.12			0.12
	天井　開口	△ 0.60×0.80－0.20×(0.60＋0.80)×2	=	0.08			0.08
	天井　開口	△ 0.80×0.80×2－0.20×0.80×4×2	=	0.00			0.00
脱離液ﾎﾟﾝﾌﾟ	床	1.30×1.00＋0.50×(1.30＋1.00)	=	2.45	2.45		
	床	1/2×(1.00＋1.50)×0.90×1.144	=	1.29	1.29		
	床	1/2×(1.30＋2.20)×0.50×1.414	=	1.24	1.24		
	壁	1.50×4.00＋2.20×4.00	=	14.80		14.80	
	壁	1.30×0.50＋1.00×0.50	=	1.15		1.15	
	壁	1/2×(1.00＋1.50)×0.50＋1.50×4.00	=	6.63		6.63	
	壁	1/2×(1.30＋2.20)×0.50＋2.20×4.00	=	9.68		9.68	
	天井	1.50×2.20	=	3.30			3.30
	天井　開口	△ 0.60×1.10－0.20×(0.60＋1.10)×2	=	0.02			0.02
汚泥引抜ﾎﾟﾝﾌﾟ	床	1.60×2.10	=	3.36	3.36		
	床	0.30×1.414×(1.90＋2.40)×2	=	3.65	3.65		
	壁	4.70×(2.20＋2.70)×2	=	46.06		46.06	
	天井	2.70×2.20	=	5.94			5.94
	天井　開口	△ 0.60×2.50－0.20×(0.60＋2.50)×2	=	△ 0.26			△ 0.26
小　計				m^2	11.99	99.62	26.35
合　計				m^2	11.99	99.62	26.35

左官工　数　量　計　算　書

名称・部位	規　格	算　　式			単位	数　　量	備　　考
ｺﾝｸﾘｰﾄ金ｺﾃ仕上げ							
	流量調整槽	1/2×(1.00＋6.00)×1.50×1.0022	=	5.26			
		1/2×(1.00＋6.00)×1.80×1.0015	=	6.31			
		1/2×(1.70＋5.00)×5.00×1.0002	=	16.75			
	最初沈殿槽	0.40×0.40	=	0.16			
	脱離液ﾎﾟﾝﾌﾟ	1/2×(1.00＋1.50)×0.90×1.144	=	1.29			
		1/2×(1.30＋2.20)×0.50×1.414	=	1.24			
	散水ポンプ槽	1/2×(0.90＋1.50)×1.40×1.0102	=	1.70			
		1/2×(0.60＋2.00)×0.60×1.0541	=	0.82			
	消毒槽	1.50×(0.90＋0.10)	=	1.50			
		0.50×(0.85＋0.45)	=	0.65			
		0.50×0.20×1.414	=	0.14			
		小計		35.82			

左官工　数　量　計　算　書

名称・部位	規　格	算　　式			単位	数　　量	備　　考
(ｺﾝｸﾘｰﾄ金ｺﾃ仕上げ)							
	水槽天端	13.60×13.90	=	189.04			
	開口控除	△ 0.30×0.30×π/4（沈殿槽）	=	△ 0.07			
		△ 1.30×1.90×4（ばっ気槽）	=	△ 9.88			
		△ 1.30×1.60×2（ばっ気槽）	=	△ 4.16			
		△ 0.60×1.00（ばっ気槽）	=	△ 0.60			
		△ 0.60×0.50×9（ばっ気槽）	=	△ 2.70			
		△ 0.60×0.80×2（ばっ気槽）	=	△ 0.96			
		△ 0.60×0.70（最初沈殿槽）	=	△ 0.42			
		△ 0.60×0.60（最初沈殿槽）	=	△ 0.36			
		△ 0.60×0.80（最初沈殿槽）	=	△ 0.48			
		△ 0.80×0.80×2（最初沈殿槽）	=	△ 1.28			
		△ 0.60×0.60×5（沈殿槽）	=	△ 1.80			
		△ 1.00×1.60（沈殿槽）	=	△ 1.60			
		△ 0.60×1.00×2（沈殿槽）	=	△ 1.20			
		△ 0.60×1.10（脱離液ポンプ槽）	=	△ 0.66			
		△ 0.60×2.50（汚泥引抜ポンプ槽）	=	△ 1.50			
		△ 0.80×2.20（バルブピット）	=	△ 1.76			
		△ 0.75×2.80（バルブピット）	=	△ 2.10			
		△ 1.40×2.00（汚泥濃縮槽）	=	△ 2.80			
		△ 0.60×2.50（汚泥貯留槽第1室）	=	△ 1.50			
		小計		153.21			

左官工　数　量　計　算　書

名称・部位	規　格	算　　式			単位	数　　量	備　　考
(ｺﾝｸﾘｰﾄ金ｺﾃ仕上げ)							
	開口控除	△ 0.60×0.60（散水ポンプ槽）	=	△ 0.36			
		△ 1.30×1.50（消毒槽）	=	△ 1.95			
		△ 1.30×2.90（消毒槽）	=	△ 3.77			
		△ 0.60×4.90（汚泥貯留槽第2室）	=	△ 2.94			
		小計		△ 9.02			
		合計		180.01	m^2	180.0	

左官工　数　量　計　算　書

名称・部位	規　格	算　　式			単位	数　　量	備　　考
ﾎｯﾊﾟｰﾓﾙﾀﾙ金ｺﾃ仕上げ							
	最初沈殿槽	1/2×(0.40＋5.50)×1.35×2.137×2	=	17.02			
		1/2×(0.40＋3.10)×2.55×1.414×2	=	12.62			
	ばっ気沈砂槽	1/2×(0.30＋1.30)×0.60×1.3017×4	=	2.50			
	沈殿槽	(π/4×4.60×4.60－π/4×1.00×1.00)×1.0035	=	15.89			
		(π/4×1.00×1.00－π/4×0.60×0.60)×2.2361	=	1.12			
	汚泥濃縮槽	1/2×(0.40＋2.00)×0.80×2.0156×4	=	7.74			
		計		56.89	m^2	56.9	

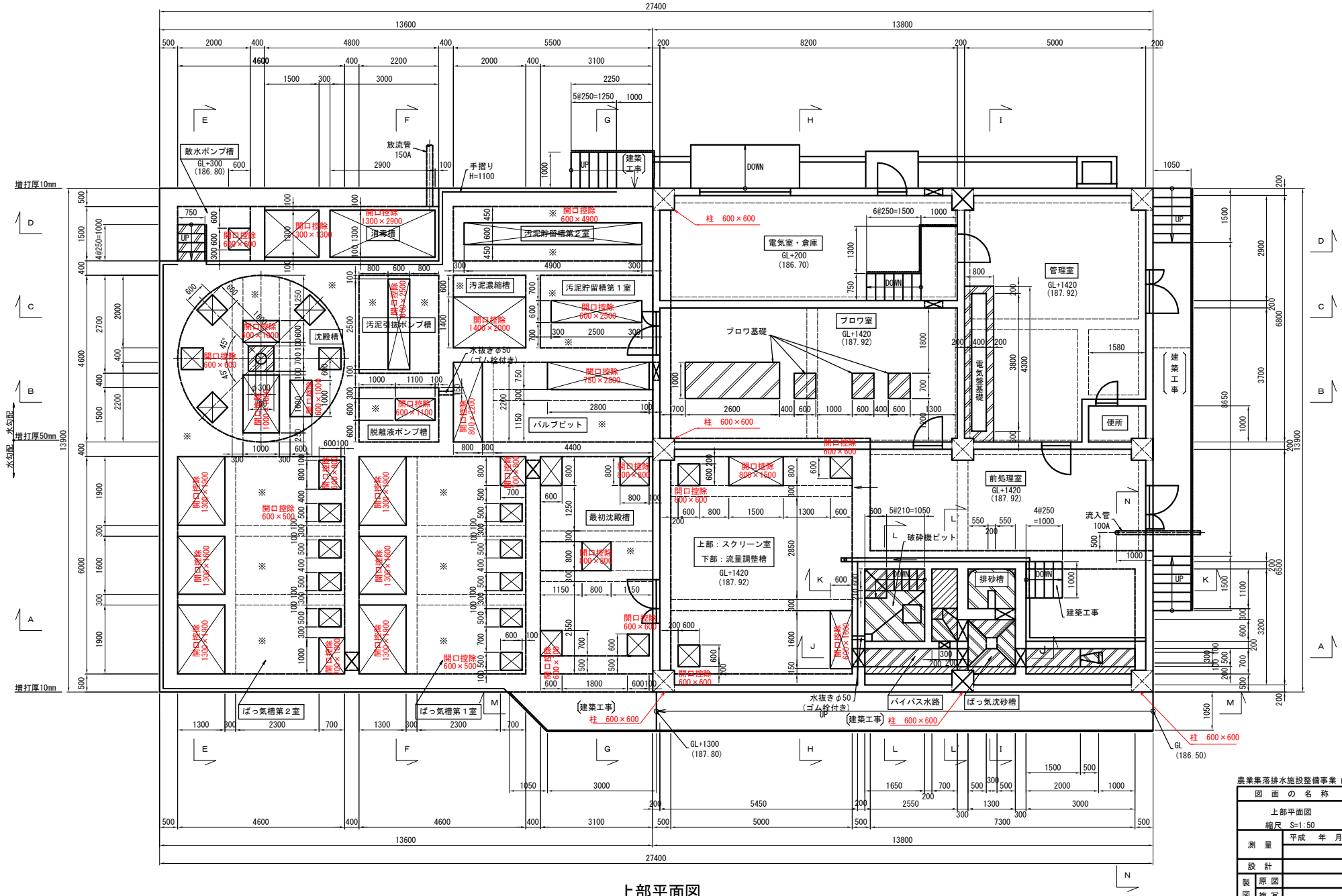

上部平面図

S=1:50

※増打ちコンクリート金ゴテ仕上げ(厚10mm～50mm)

農業集落排水施設整備事業 山田南地区

図面の名称	図面番号
上部平面図 縮尺 S=1:50	D-3
測量	平成 年 月 日終了
設計	
製図 原図	
製図 複写	
	伊賀市

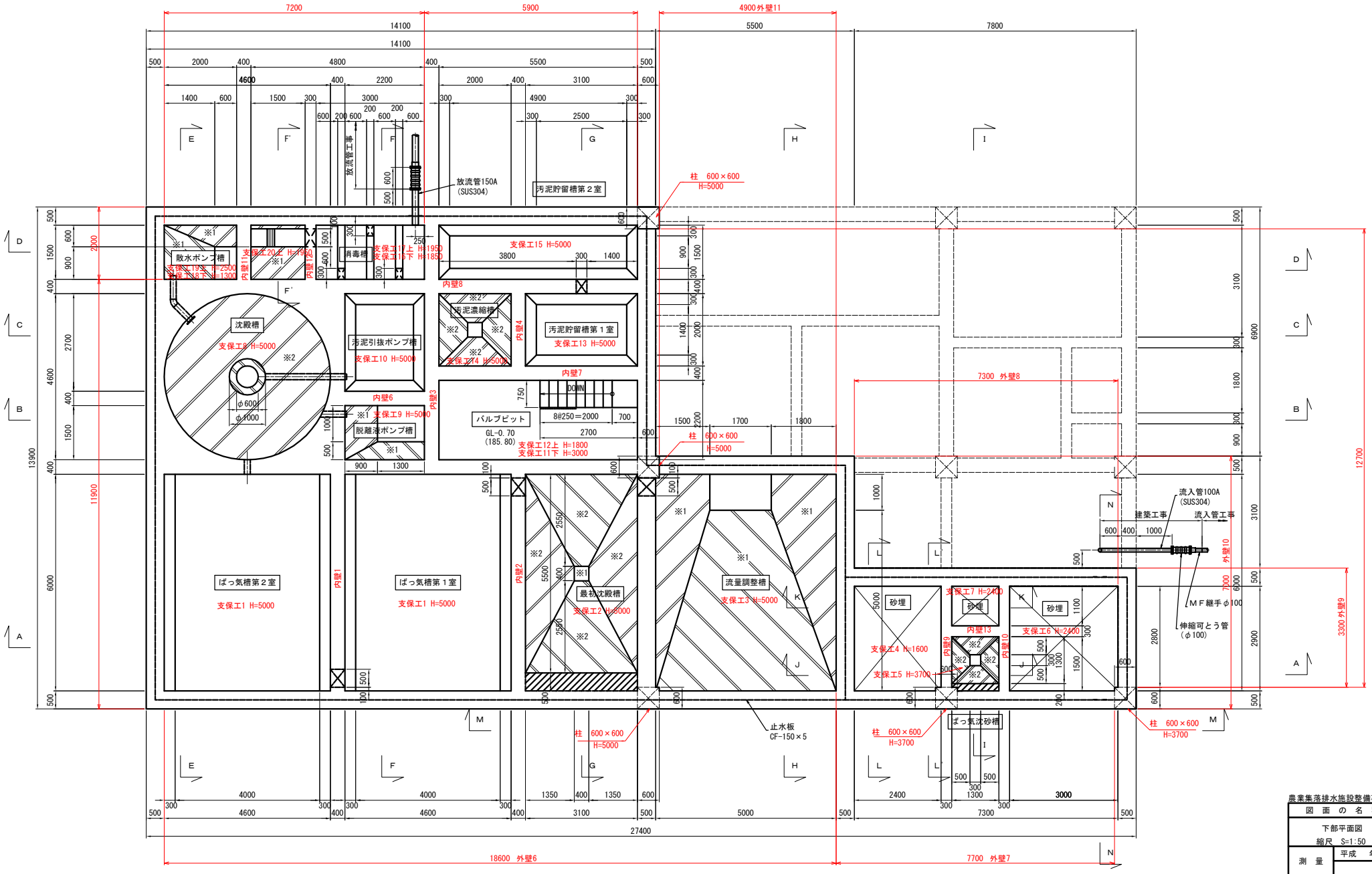

下部平面図

S=1:50

※1 コンクリート金ゴテ仕上げ

※2 ホッパー部モルタル金ゴテ仕上げ(t=20mm)

農業集落排水施設整備事業 山田南地区

図面の名称	図面番号
下部平面図 縮尺 S=1:50	D-4
測量	平成 年 月 日終了
設計	
製図 原図	
製図 複写	
伊賀市	

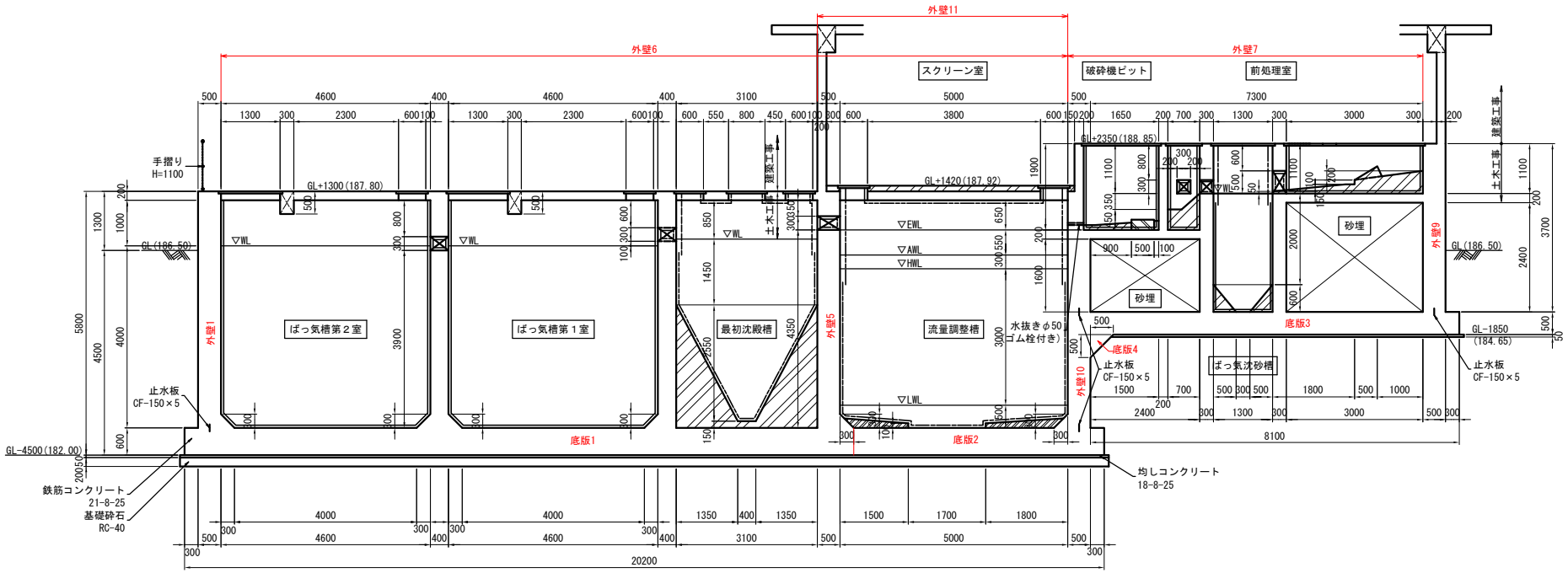

A－A断面図
S=1:50

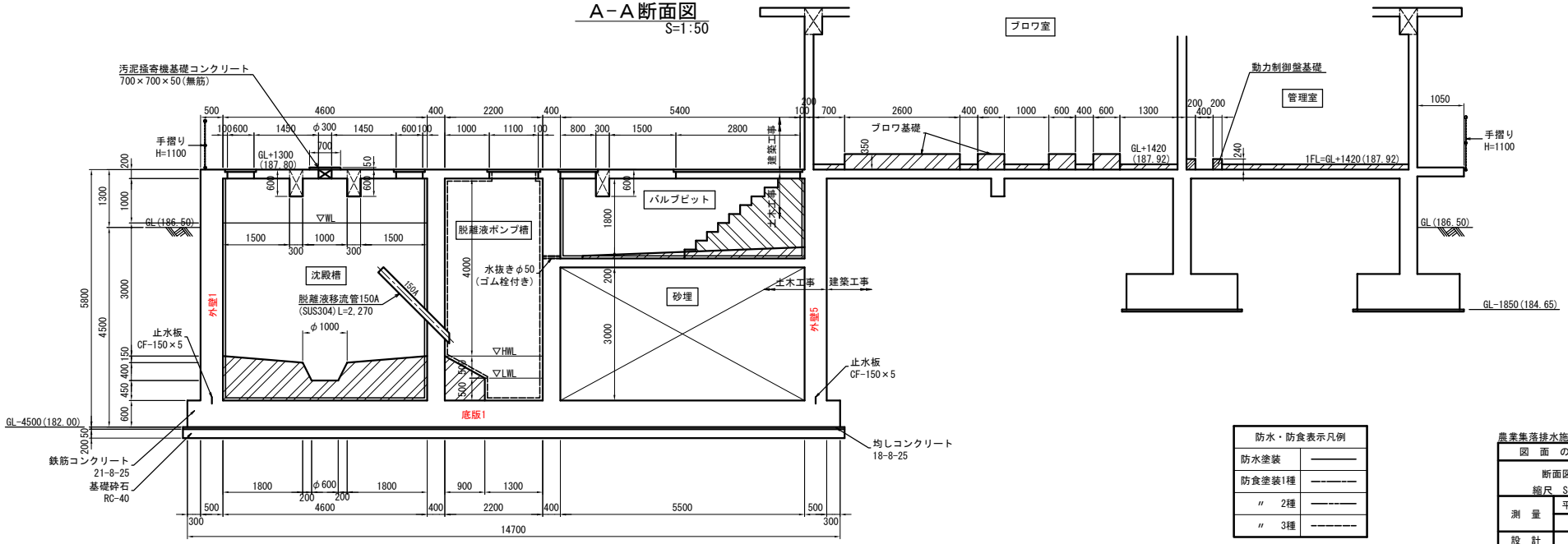

B－B断面図
S=1:50

防水・防食表示凡例	
防水塗装	――――
防食塗装1種	―・―・―
〃 2種	―・―・―
〃 3種	―・―・―

農業集落排水施設整備事業 山田南地区

図面の名称	図面番号
断面図(1) 縮尺 S=1:50	D-5

測量	平成 年 月 日終了	
設計		
製図	原図	
	複写	

伊賀市

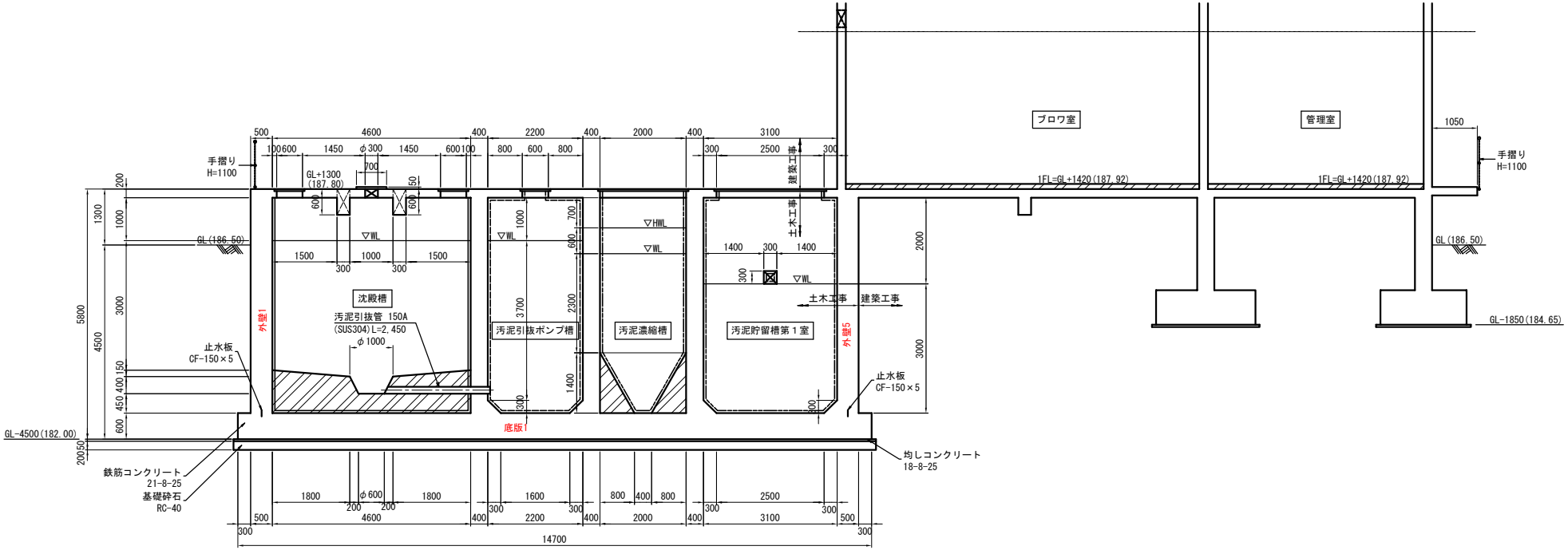

C－C断面図

S=1:50

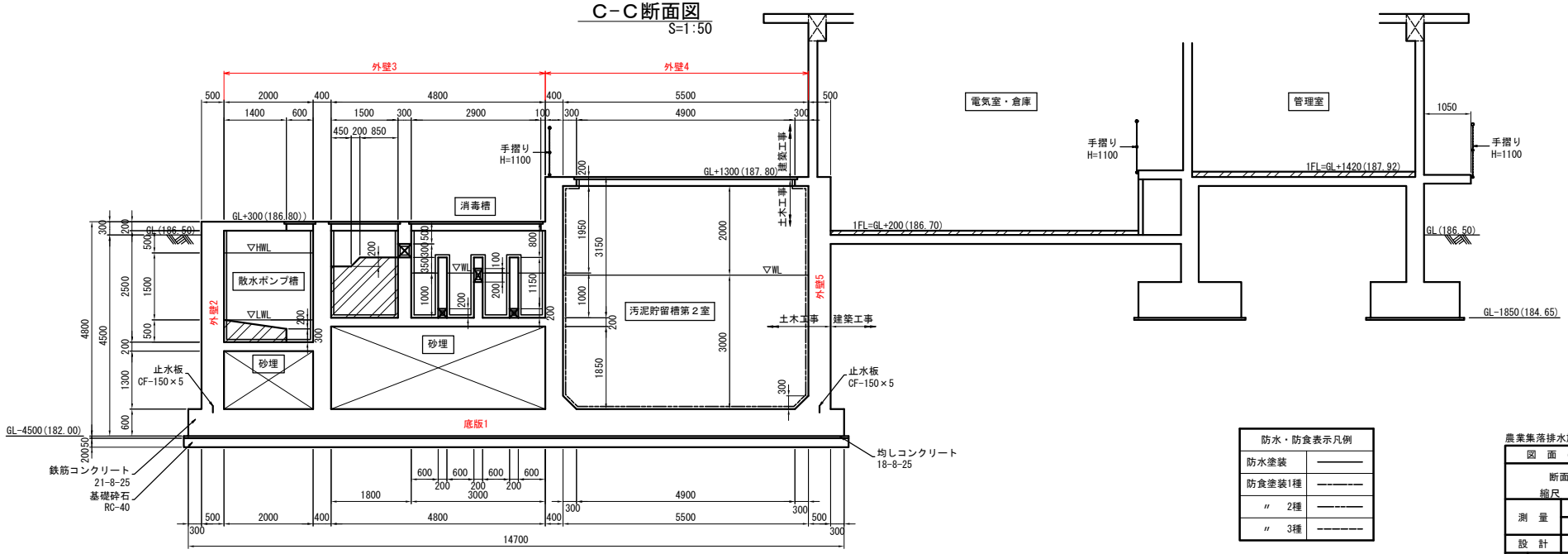

D－D断面図

S=1:50

防水・防食表示凡例	
防水塗装	――――
防食塗装1種	―・―・―
〃 2種	―・―・―
〃 3種	―・―・―

農業集落排水施設整備事業 山田南地区

図面の名称	図面番号
断面図(2) 縮尺 S=1:50	D-6

測量	平成 年 月 日終了	
設計		
製図	原図	
	複写	

伊賀市

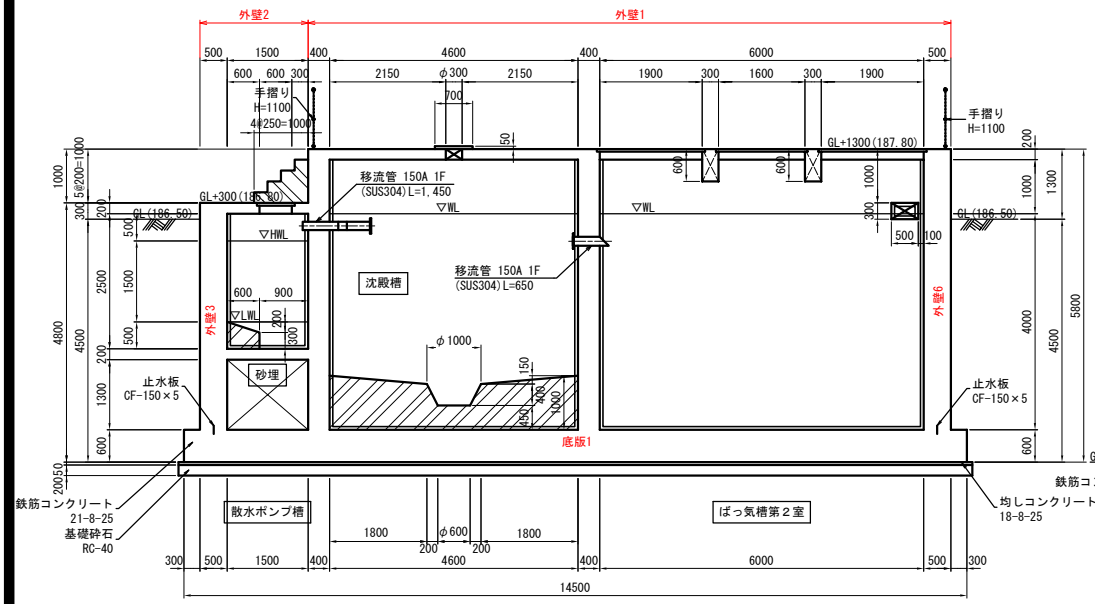

E－E断面図
S=1:50

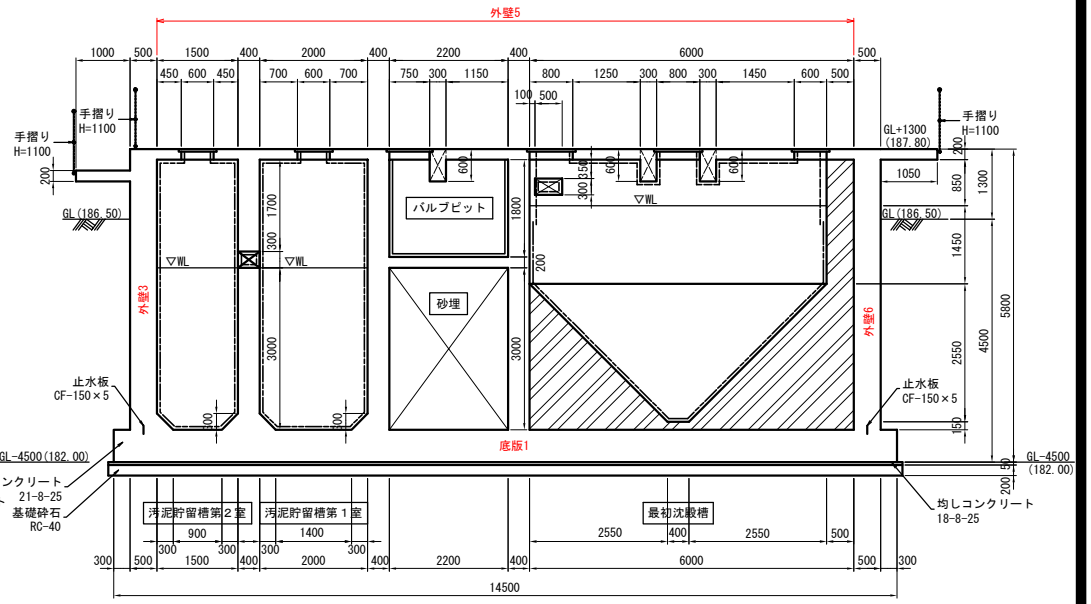

G－G断面図
S=1:50

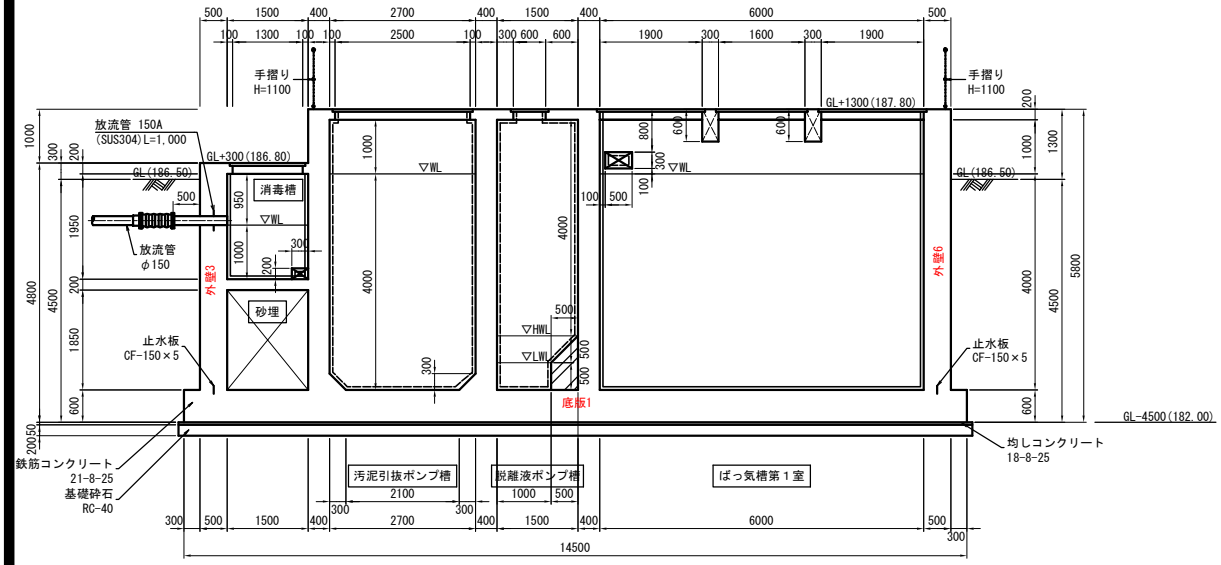

F－F断面図
S=1:50

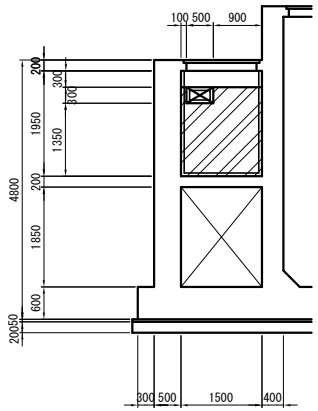

F'－F'断面図
S=1:50

防水・防食表示凡例	
防水塗装	――――
防食塗装1種	――――
〃 2種	――――
〃 3種	――――

農業集落排水施設整備事業 山田南地区

図面の名称	図面番号
断面図(3) 縮尺 S=1:50	D-7
測量	平成 年 月 日終了
設計	
製図 原図	
製図 複写	
伊賀市	

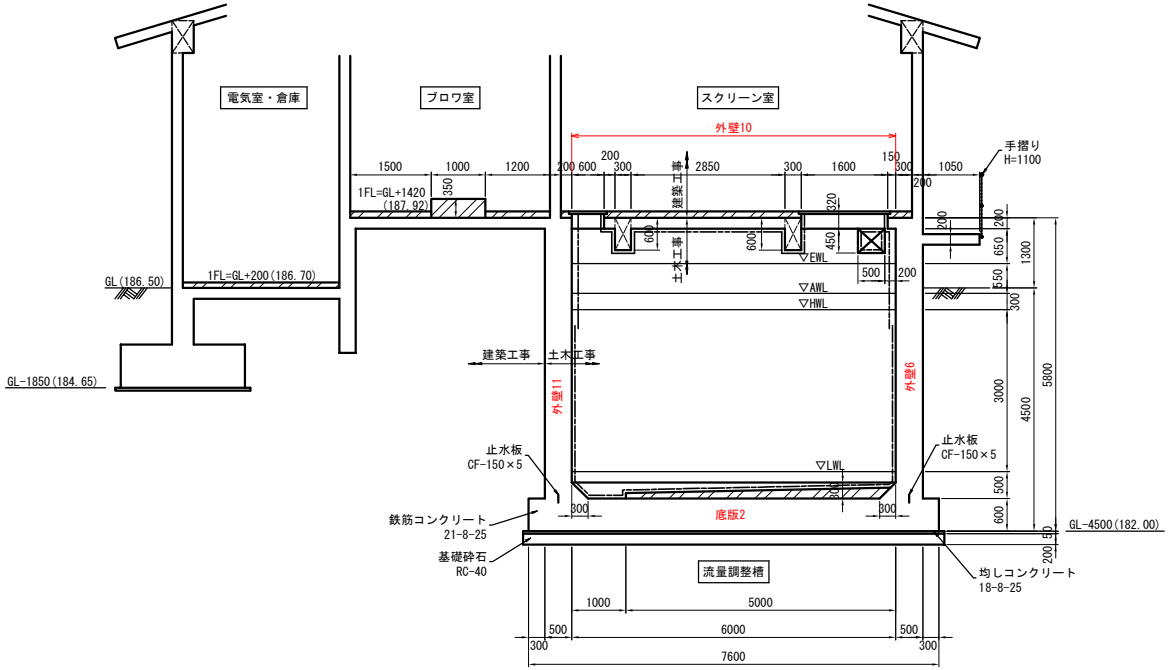

H－H断面図
S=1:50

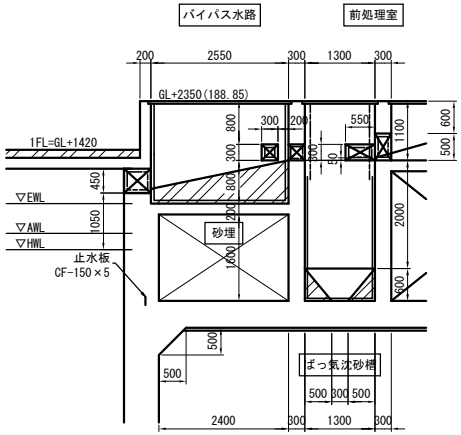

J－J断面図
S=1:50

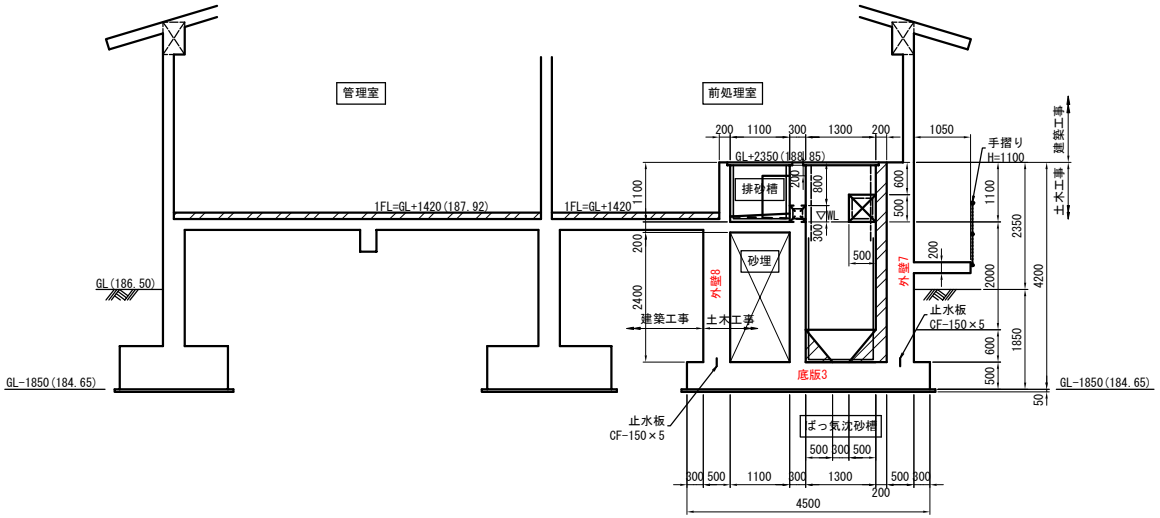

I－I断面図
S=1:50

防水・防食表示凡例	
防水塗装	————
防食塗装1種	———
〃 2種	———
〃 3種	———

農業集落排水施設整備事業 山田南地区

図面の名称	図面番号
断面図(4) 縮尺 S=1:50	D-8
測量	平成 年 月 日終了
設計	
製図 原図	
製図 複写	
伊賀市	

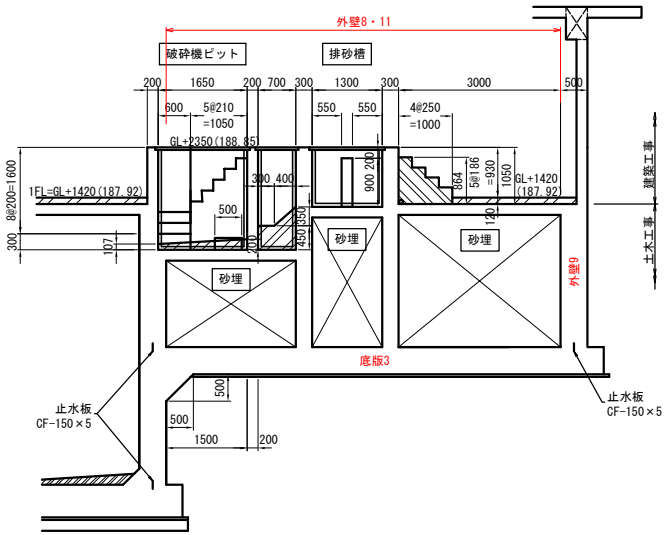

K-K断面図
S=1:50

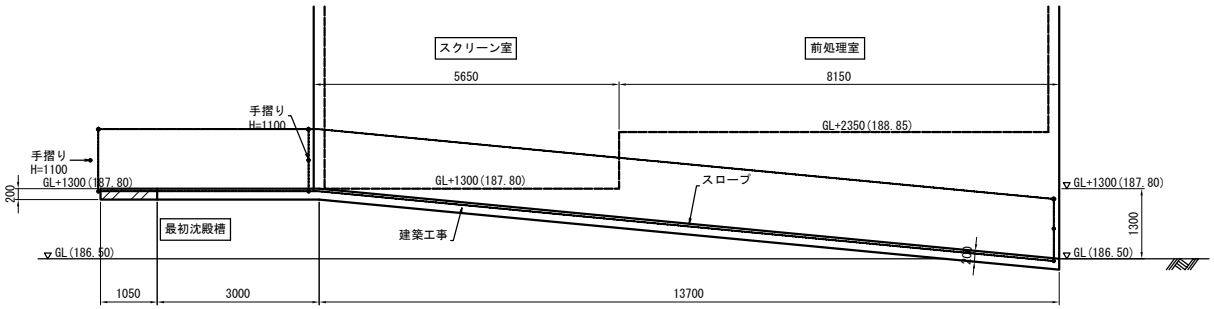

M-M断面図
S=1:50

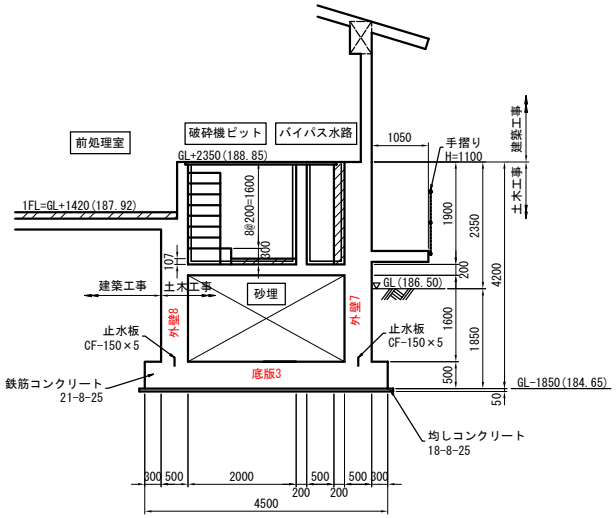

L-L断面図
S=1:50

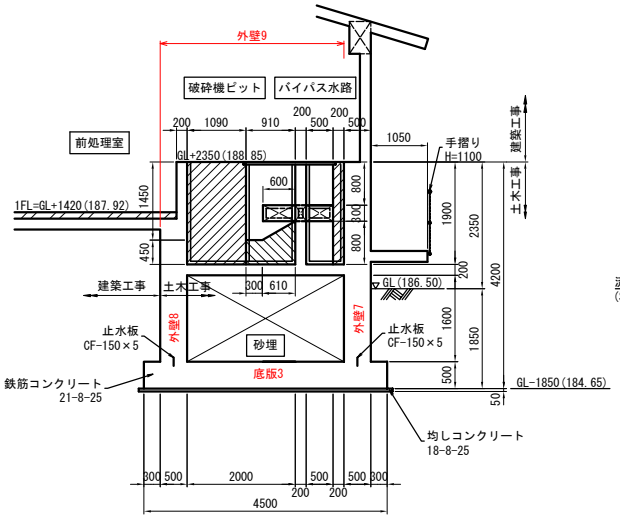

L'-L'断面図
S=1:50

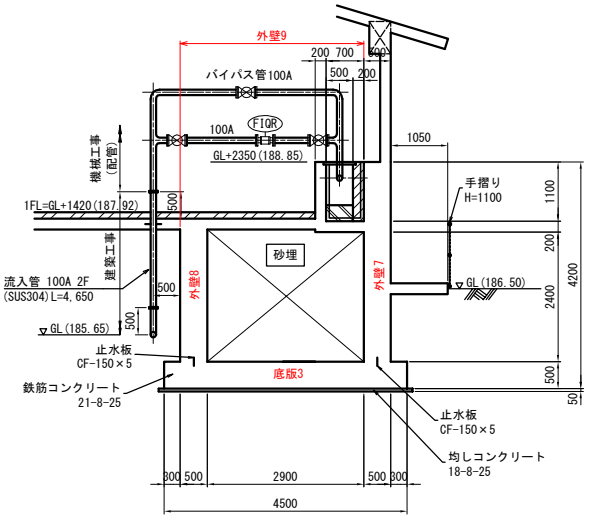

N-N断面図
S=1:50

防水・防食表示凡例	
防水塗装	————
防食塗装1種	—·—·—
〃 2種	———
〃 3種	- - - - -

農業集落排水施設整備事業 山田南地区

図面の名称	図面番号
断面図(5) 縮尺 S=1:50	D-9

測量	平成 年 月 日終了	
設計		
製図	原図	
	複写	

伊賀市

スリーブ・箱抜補強鉄筋数量（土木）

スリーブサイズ	補強筋			H1			H2			H3			補強鉄筋量	今回工事数量	
D(mm)	種類	d(mm)	(kg/m)	長さ(m)	本数	重量(kg)	長さ(m)	本数	重量(kg)	長さ(m)	本数	重量(kg)	(kg)	(箇所)	重量(kg)
200	D13	13	0.995	1.360	8	10.826	1.040	8	8.278				19.10	10	191.00
250	D13	13	0.995	1.410	8	11.224	1.040	8	8.278				19.50	2	39.00
300	D13	13	0.995	1.460	8	11.622	1.040	8	8.278				19.90	1	19.90
														計	249.90

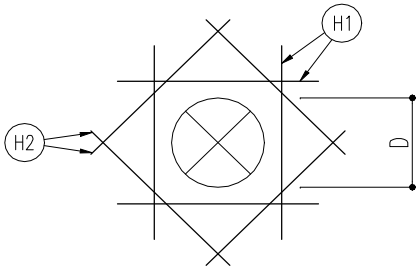

H1=D/1000+2×0.06+40×d/1000×2 (m)
H2=40×d/1000×2 (m)

箱抜サイズ	補強筋			H1			H2			H3			補強鉄筋量	今回工事数量	
W1×W2(mm)	種類	d(mm)	(kg/m)	長さ(m)	本数	重量(kg)	長さ(m)	本数	重量(kg)	長さ(m)	本数	重量(kg)	(kg)	(箇所)	重量(kg)
400×400	D13	13	0.995	1.560	4	6.209	1.560	4	6.209	1.040	8	8.278	20.70	1	20.70
														計	20.70

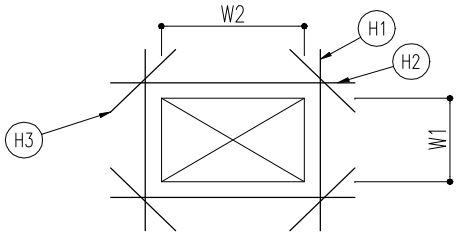

H1=W1/1000+2×0.06+40×d/1000×2 (m)
H2=W2/1000+2×0.06+40×d/1000×2 (m)
H3=40×d/1000×2 (m)

合　計 (kg)	270.60

スリーブ複合工（土木）数量集計表

記号	場所	ボイド管集計表												
		口径別ボイド管長さ(m)												
		φ50	φ75	φ100	φ125	φ150	φ200	φ250	φ300	φ350	φ400	φ450	φ500	φ550
1	壁					0.3								
2	壁							0.2						
3	壁							0.5						
4	スラブ		0.2											
5	スラブ			0.2										
6	スラブ			0.2										
7	スラブ		0.2											
8	スラブ		0.2											
9	スラブ		0.2											
10	スラブ		0.2											
11	スラブ		0.2											
12	スラブ			0.2										
13	スラブ			0.2										
14	スラブ						0.2							
15	スラブ					0.2								
16	スラブ		0.2											
17	スラブ						0.2							
18	スラブ		0.2											
19	スラブ						0.2							
20	スラブ						0.2							
21	スラブ					0.2								
22	スラブ					0.2								
23	スラブ		0.2											
24	スラブ			0.2										
25	スラブ								0.25					
26	スラブ			0.2										
27	スラブ		0.2											
28	スラブ	0.2												
29	スラブ	0.2												
51	壁		0.5											
52	壁			0.5										
53	壁		0.5											
54	壁			0.5										
55	壁		0.5											
56	壁		0.5											
57	壁		0.5											
58	壁		0.5											
59	壁		0.5											
60	壁						0.5							
61	壁		0.4											
62	壁			0.4										
63	壁		0.4											
64	壁		0.4											
65	壁		0.4											
66	壁					0.4								
67	壁			0.4										
68	壁			0.4										
69	壁		0.4											

スリーブ複合工（土木）数量集計表

記号	場所	ボイド管集計表												
		口径別ボイド管長さ(m)												
		φ50	φ75	φ100	φ125	φ150	φ200	φ250	φ300	φ350	φ400	φ450	φ500	φ550
70	壁						0.4							
71	壁				0.4									
72	壁				0.4									
73	壁		0.4											
74	壁				0.4									
75	壁						0.4							
76	壁			0.4										
77	壁			0.63										
78	壁		0.4											
79	壁			0.4										
80	壁				0.4									
81	壁						0.4							
82	壁		0.4											
83	壁					0.4								
84	壁		0.4											
85	壁		0.4											
86	壁					0.4								
87	壁		0.4											
88	壁						0.4							
89	壁						0.4							
90	壁			0.4										
91	壁					0.4								
92	壁		1.15											
93	壁		1.15											
94	壁		1.15											
95	壁					0.5								
96	壁				0.5									
97	壁						0.5							
98	壁	0.5												
99	壁	0.5												
100	壁		0.5											
101	壁					0.5								
102	壁			0.4										
合計		1.40	13.85	5.63	2.10	3.50	3.80	0.70	0.25					

外 構 工 数 量 計 算 書（ 補 助 ）

構造物・数量計算書（１）

名称・部位	規　格	算　　式			単位	数　　量	備　　考
歩車道境界ブロック	A種 150×170×200 L=600		＝	－	m	－	
地先境界ブロック	A種	42.00	＝	42.00	m	42.0	
自由勾配側溝	B300×H400	自由勾配 側溝A	＝	－			
		自由勾配 側溝B	＝	－			
			計	－	m	－	
	B300×H500	自由勾配 側溝A	＝	－			
		自由勾配 側溝B	＝	－			
			計	－	m	－	
	B300×H600	自由勾配 側溝A	＝	－			
		自由勾配 側溝B	＝	－			
			計	－	m	－	
	B300×H700	自由勾配 側溝A	＝	－			
			計	－	m	－	
	B300×H400横断用	自由勾配 側溝C	＝	－			
	グレーチング蓋付き		計	－	m	－	
	B300×H600横断用	自由勾配 側溝B	＝	－			
	グレーチング蓋付き		計	－	m	－	
インバートコンクリート	18-8-25	自由勾配 側溝A	＝	－			
(自由勾配側溝B=300)							
		自由勾配 側溝B	＝	－		－	

構造物・数量計算書（２）

名称・部位	規　格	算　　式			単位	数　　量	備　　考
インバートコンクリート	18-8-25	自由勾配 側溝C	＝	－			
(自由勾配側溝B=300)			計	－	m^3	－	
コンクリート蓋	車道用		＝	－	枚	－	
グレーチング蓋	車道用		＝	－	枚	－	
U型側溝	U-300B	37.93+66.24+3.55+46.49+6.48+17.99	＝	178.68	m	178.7	
三重県型横型側溝	G-300C、ｸﾞﾚｰﾁﾝｸﾞ蓋付き		＝	－	m	－	
インバートコンクリート	18-8-25		＝	－	m^3	－	
U形カルバート	B600×H600		＝	－	m	－	
コンクリート蓋	車道用、L=1000		＝	－	枚	－	
インバートコンクリート	18-8-25		＝	－	m^3	－	
用水路すりつけ部	上流側		＝	－	箇所	－	
用水路すりつけ部	下流側		＝	－	箇所	－	
塩ビ管	VUφ300	1.68	＝	1.68	m	1.7	
桝A-1	自由勾配側溝（B=300)用集水桝		＝	－	箇所	－	
桝A-2	〃		＝	－	箇所	－	
桝A-3	〃		＝	－	箇所	－	
桝A-4	〃		＝	－	箇所	－	
桝A-5	〃		＝	－	箇所	－	
桝A-6	〃		＝	－	箇所	－	
桝A-7	〃		＝	－	箇所	－	
桝A-8	〃		＝	－	箇所	－	
桝A-9	〃		＝	－	箇所	－	
桝B-1	〃	1	＝	1	箇所	1	
桝B-2	〃	1	＝	1	箇所	1	
桝B-3	〃	1	＝	1	箇所	1	
桝B-4	〃	1	＝	1	箇所	1	

構造物・数量計算書（３）

名称・部位	規　格	算　　式			単位	数　　量	備　　考
桝B-5	自由勾配側溝（B=300)用集水桝	1	＝	1	箇所	1	
合流桝1			＝	-	箇所	-	
合流桝2		1	＝	1	箇所	1	
放流桝		1	＝	1	箇所	1	
L型擁壁	H=1000	4.00	＝	4.00	m	4.0	
L型擁壁	H=650～1250、天端斜切、短切	1.10	＝	1.10	m	1.1	
L型擁壁	H=1400	6.00	＝	6.00	m	6.0	
L型擁壁	H=1600	4.00	＝	4.00	m	4.0	
L型擁壁	H=1700	2.00	＝	2.00	m	2.0	
L型擁壁	H=1700、短切	1.30	＝	1.30	m	1.3	
L型擁壁	H=1100～1700、天端斜切、短切	1.10	＝	1.10	m	1.1	

地先境界ブロック

10m当り　数量

略　図

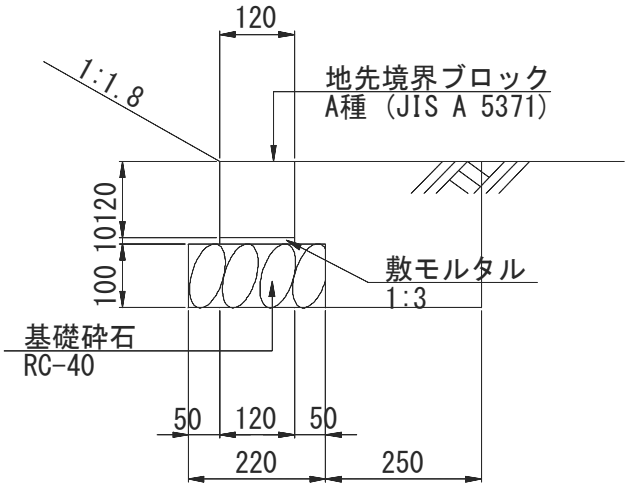

名　称	規　格	算　式	単 位	数　量
(本体工)				
基面整正	人力	0.22×10.00 ＝ 2.200	m^2	2.20
基礎砕石	RC-40,t=100mm	0.22×10.00 ＝ 2.200	m^2	2.20
敷モルタル	1:3	0.12×0.01×10.00 ＝ 0.012	m^3	0.01
地先境界ブロック	A種		m	10.00

U型側溝　単　位　数　量

10m当り　数量

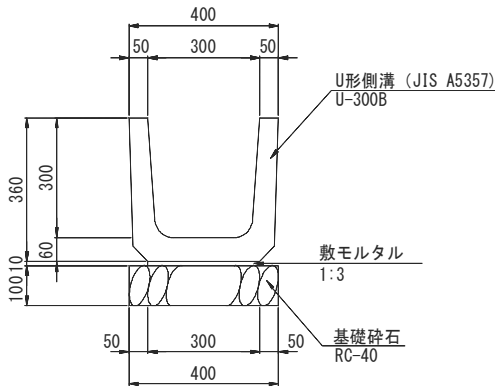

略図	名称	規格	算式		単位	数量
	(本体工)					
	基面整正	人力	0.40×10.00	＝ 4.000	m^2	4.00
	基礎砕石	RC-40,t=100mm	0.40×10.00	＝ 4.000	m^2	4.00
	敷モルタル	1:3	0.30×0.01×10.00	＝ 0.030	m^3	0.03
	U形側溝	U300B			m	10.00

桝B-1　単　位　数　量

1箇所当り　数量

略　図

平　面　図

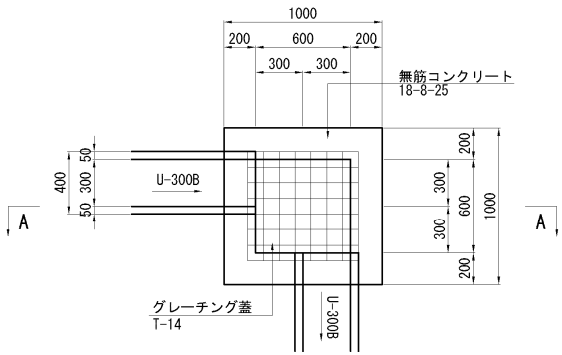

A-A断面図

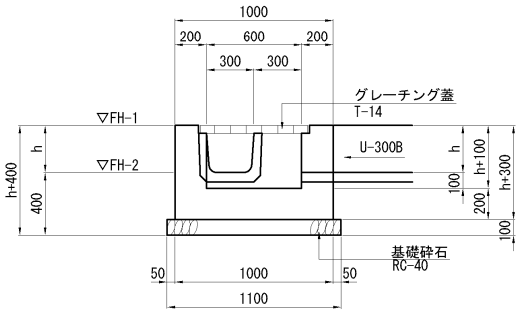

桝B

番号	FH-1	FH-2	h	蓋仕様	備　考
B-1	185.30	185.000	0.300	T-14	南西角
B-2	185.18	184.884	0.296	T-14	北西角
B-3	184.98	184.683	0.297	T-14	北東角
B-4	185.30	184.814	0.486	T-14	南東角
B-5	185.10	184.793	0.307	T-14	門扉東

名　称	規　格	算　式	単 位	数　量
(本体工)				
基面整正	人力	1.10×1.10 ＝ 1.210	m^2	1.21
基礎砕石	RC-40, t=100mm	1.10×1.10 ＝ 1.210	m^2	1.21
無筋コンクリート	18-8-25	1.00×1.00×0.600 ＝ 0.600		
		△ 0.60×0.60×0.400 ＝ △ 0.144		
		△ 0.40×0.36×0.20×2 ＝ △ 0.058		
		計 0.398	m^3	0.40
同上型枠	小構造物	1.00×0.600×4 ＝ 2.400		
		0.60×0.400×4 ＝ 0.960		
		△ 0.40×0.36×2×2 ＝ △ 0.576		
		0.36×0.2×2×2 ＝ 0.288		
		計 3.072	m^2	3.07
グレーチング蓋	T-14, 600×600		枚	1

桝B-2　単　位　数　量

1箇所当り　数量

略　図

平　面　図

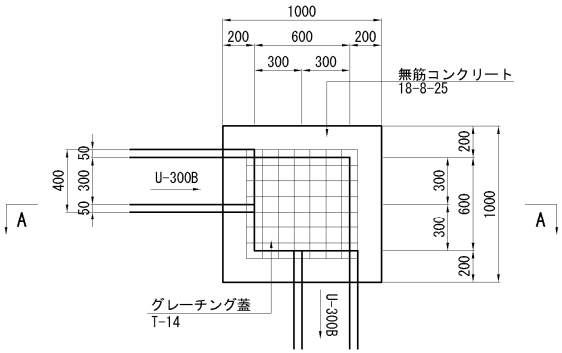

A-A断面図

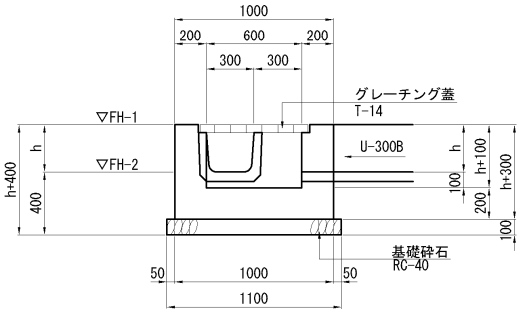

桝B

番号	FH-1	FH-2	h	蓋仕様	備　考
B-1	185.30	185.000	0.300	T-14	南西角
B-2	185.18	184.884	0.296	T-14	北西角
B-3	184.98	184.683	0.297	T-14	北東角
B-4	185.30	184.814	0.486	T-14	南東角
B-5	185.10	184.793	0.307	T-14	門扉東

名　称	規　格	算　式	単 位	数　量
(本体工)				
基面整正	人力	1.10×1.10 ＝ 1.210	m^2	1.21
基礎砕石	RC-40, t=100mm	1.10×1.10 ＝ 1.210	m^2	1.21
無筋コンクリート	18-8-25	1.00×1.00×0.596 ＝ 0.596		
		△ 0.60×0.60×0.396 ＝ △ 0.143		
		△ 0.40×0.36×0.20×2 ＝ △ 0.058		
		計 0.395	m^3	0.40
同上型枠	小構造物	1.00×0.596×4 ＝ 2.384		
		0.60×0.396×4 ＝ 0.950		
		△ 0.40×0.36×2×2 ＝ △ 0.576		
		0.36×0.20×2×2 ＝ 0.288		
		計 3.046	m^2	3.05
グレーチング蓋	T-14, 600×600		枚	1

桝B-3　単　位　数　量

1箇所当り　数量

略　図

平　面　図

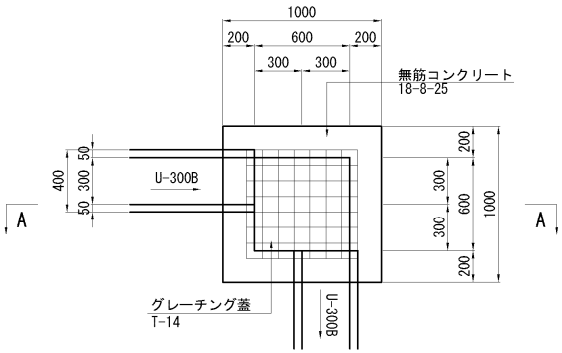

A-A断面図

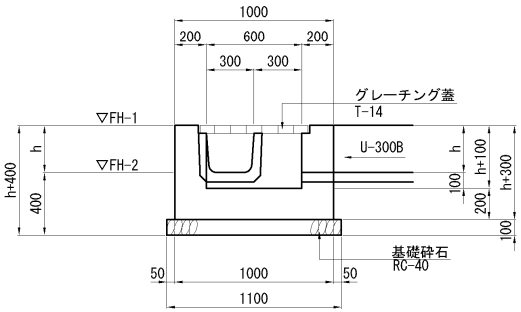

桝B

番号	FH-1	FH-2	h	蓋仕様	備　考
B-1	185.30	185.000	0.300	T-14	南西角
B-2	185.18	184.884	0.296	T-14	北西角
B-3	184.98	184.683	0.297	T-14	北東角
B-4	185.30	184.814	0.486	T-14	南東角
B-5	185.10	184.793	0.307	T-14	門扉東

名　称	規　格	算　式	単 位	数　量
(本体工)				
基面整正	人力	1.10×1.10 ＝ 1.210	m^2	1.21
基礎砕石	RC-40, t=100mm	1.10×1.10 ＝ 1.210	m^2	1.21
無筋コンクリート	18-8-25	1.00×1.00×0.597 ＝ 0.597		
		△ 0.60×0.60×0.397 ＝ △ 0.143		
		△ 0.40×0.36×0.20×2 ＝ △ 0.058		
		計 0.396	m^3	0.40
同上型枠	小構造物	1.00×0.597×4 ＝ 2.388		
		0.60×0.397×4 ＝ 0.953		
		△ 0.40×0.36×2×2 ＝ △ 0.576		
		0.36×0.20×2×2 ＝ 0.288		
		計 3.053	m^2	3.05
グレーチング蓋	T-14, 600×600		枚	1

桝B-4　単　位　数　量

1箇所当り　数量

略　図

平　面　図

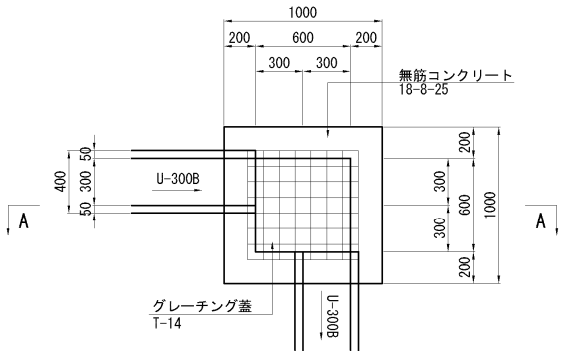

A-A断面図

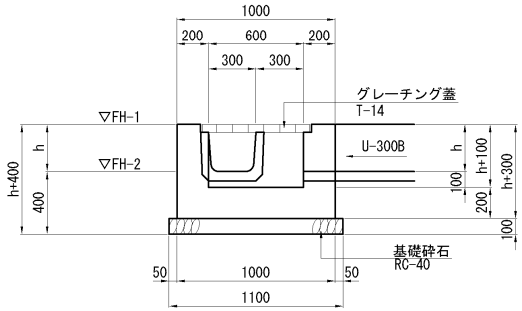

桝B

番号	FH-1	FH-2	h	蓋仕様	備　考
B-1	185.30	185.000	0.300	T-14	南西角
B-2	185.18	184.884	0.296	T-14	北西角
B-3	184.98	184.683	0.297	T-14	北東角
B-4	185.30	184.814	0.486	T-14	南東角
B-5	185.10	184.793	0.307	T-14	門扉東

名　称	規　格	算　式	単 位	数　量
(本体工)				
基面整正	人力	1.10×1.10 ＝ 1.210	m^2	1.21
基礎砕石	RC-40, t=100mm	1.10×1.10 ＝ 1.210	m^2	1.21
無筋コンクリート	18-8-25	1.00×1.00×0.786 ＝ 0.786		
		△ 0.60×0.60×0.586 ＝ △ 0.211		
		△ 0.40×0.36×0.20×2 ＝ △ 0.058		
		計 0.517	m^3	0.52
同上型枠	小構造物	1.00×0.786×4 ＝ 3.144		
		0.60×0.586×4 ＝ 1.406		
		△ 0.40×0.36×2×2 ＝ △ 0.576		
		0.36×0.20×2×2 ＝ 0.288		
		計 4.262	m^2	4.26
グレーチング蓋	T-14, 600×600		枚	1

桝B-5　単　位　数　量

1箇所当り　数量

略　　図

平　面　図

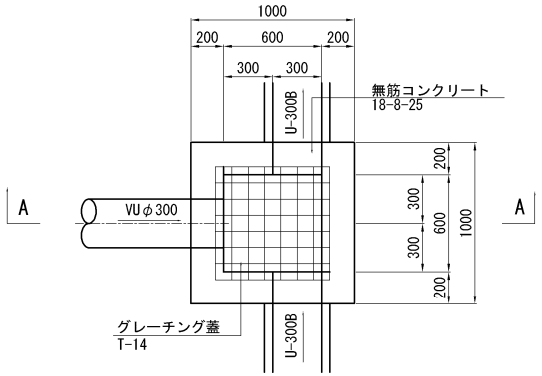

A-A断面図

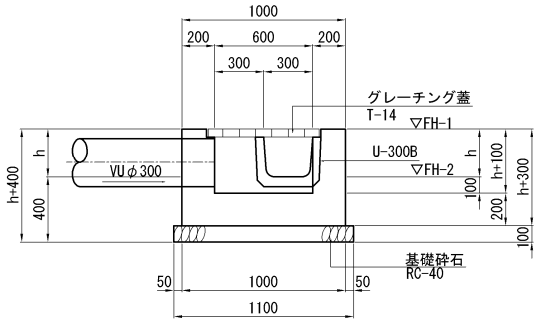

桝B

番号	FH-1	FH-2	h	蓋仕様	備　考
B-1	185.30	185.000	0.300	T-14	南西角
B-2	185.18	184.884	0.296	T-14	北西角
B-3	184.98	184.683	0.297	T-14	北東角
B-4	185.30	184.814	0.486	T-14	南東角
B-5	185.10	184.793	0.307	T-14	門扉東

名　　称	規　　格	算　　式	単 位	数　　量
(本体工)				
基面整正	人力	1.10×1.10 ＝ 1.210	m^2	1.21
基礎砕石	RC-40, t=100mm	1.10×1.10 ＝ 1.210	m^2	1.21
無筋コンクリート	18-8-25	1.00×1.00×0.607 ＝ 0.607		
		△ 0.60×0.60×0.407 ＝ △ 0.147		
		△ 0.40×0.36×0.20×2 ＝ △ 0.058		
		△ 0.318×0.318×π/4×0.20 ＝ △ 0.016		
		計 0.387	m^3	0.39
同上型枠	小構造物	1.00×0.607×4 ＝ 2.428		
		0.60×0.407×4 ＝ 0.977		
		△ 0.40×0.36×2×2 ＝ △ 0.576		
		0.36×0.20×2×2 ＝ 0.288		
		△ 0.318×0.318×π/4×2 ＝ △ 0.159		
		計 2.958	m^2	2.96
グレーチング蓋	T-14、600×600		枚	1

合流桝2　単　位　数　量

1箇所当り　数量

略　図

平　面　図

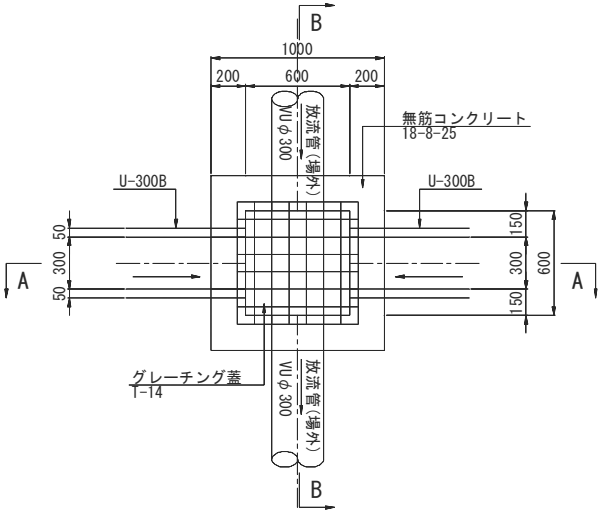

A-A断面図

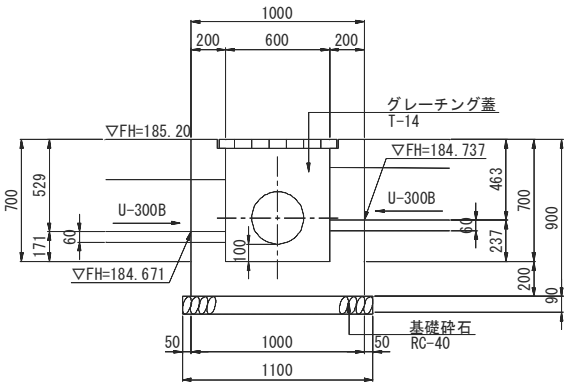

名　称	規　格	算　式	単 位	数　量
(本体工)				
基面整正	人力	1.10×1.10 ＝ 1.210	m^2	1.21
基礎砕石	RC-40,t=100mm	1.10×1.10 ＝ 1.210	m^2	1.21
無筋コンクリート	18-8-25	1.00×1.00×0.90 ＝ 0.900		
		△ 0.60×0.60×0.70 ＝ △ 0.252		
		△ 0.40×0.36×0.20×2 ＝ △ 0.058		
		△ 1/4×π×0.318×0.318×0.20×2 ＝ △ 0.032		
		計 0.558	m^3	0.56
同上型枠	小構造物	1.00×0.90×4 ＝ 3.600		
		0.60×0.70×4 ＝ 1.680		
		△ 0.40×0.36×2×2 ＝ △ 0.576		
		0.36×0.20×3×2 ＝ 0.432		
		△ 1/4×π×0.318×0.318×2×2 ＝ △ 0.318		
		計 4.818	m^2	4.82
グレーチング蓋	T-14、600×600		枚	1

放流桝　単　位　数　量

1箇所当り　数量

略　図

平　面　図

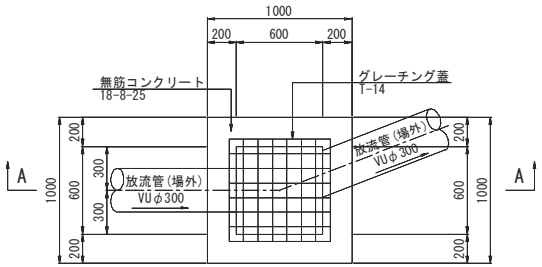

A-A断面図

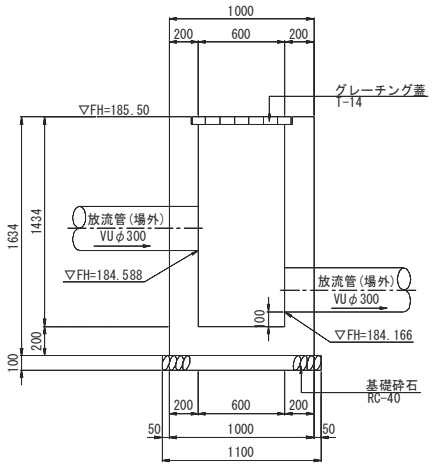

名　称	規　格	算　式	単 位	数　量
(本体工)				
基面整正	人力	1.10×1.10 ＝ 1.210	m^2	1.21
基礎砕石	RC-40, t=100mm	1.10×1.10 ＝ 1.210	m^2	1.21
無筋コンクリート	18-8-25	1.00×1.00×1.63 ＝ 1.630		
		△ 0.60×0.60×1.43 ＝ △ 0.515		
		△ 1/4×π×0.318×0.318×0.20×2 ＝ △ 0.032		
		計 1.083	m^3	1.08
同上型枠	小構造物	1.00×1.63×4 ＝ 6.520		
		0.60×1.43×4 ＝ 3.432		
		△ 1/4×π×0.318×0.318×2×2 ＝ △ 0.318		
		計 9.634	m^2	9.63
グレーチング蓋	T-14、600×600		枚	1

L形擁壁(H=1000)　単　位　数　量

10m当り　数量

略　　図

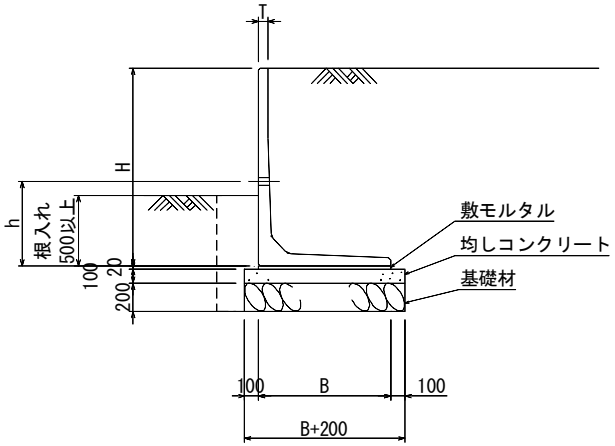

寸 法 表

サイズ	寸法仕様（mm）		
H	T	B	h
1000	70	700	500
1300	70	900	550
1400	70	950	600
1600	70	1100	650
1700	70	1150	650
1800	80	1200	650

名　称	規　格	算　式		単 位	数　量
(本体工)					
基面整正	人力	0.90×10.00	＝ 9.000	m^2	9.00
基礎砕石	RC-40,t=200mm	0.90×10.00	＝ 9.000	m^2	9.00
均しコンクリート	18-8-25	0.90×0.10×10.00	＝ 0.900	m^3	0.90
同上型枠		0.10×10.00×2	＝ 2.000	m^2	2.00
敷モルタル	1:3	0.70×0.02×10.00	＝ 0.140	m^3	0.14
L形擁壁	H=1000	10.00/2.00	＝ 5.000	個	5

L形擁壁(H=650～1250、天端斜切、短切)　単　位　数

10m当り　数量

略　図

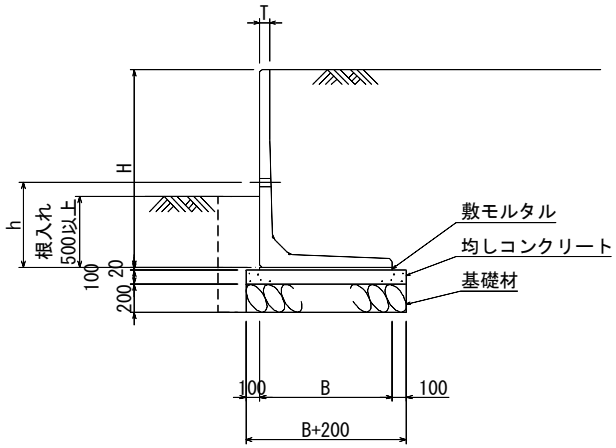

寸 法 表

サイズ H	寸法仕様（mm） T	B	h
1000	70	700	500
1300	70	900	550
1400	70	950	600
1600	70	1100	650
1700	70	1150	650
1800	80	1200	650

名　称	規　格	算　式		単 位	数　量
(本体工)					
基面整正	人力	1.10×10.00	＝ 11.000	m^2	11.00
基礎砕石	RC-40,t=200mm	1.10×10.00	＝ 11.000	m^2	11.00
均しコンクリート	18-8-25	1.10×0.10×10.00	＝ 1.100	m^3	1.10
同上型枠		0.10×10.00×2	＝ 2.000	m^2	2.00
敷モルタル	1:3	0.90×0.02×10.00	＝ 0.180	m^3	0.18
L形擁壁	H=650～1250 天端斜切、短切	10.00/1.1	＝ 9.091	個	9.09

L形擁壁(H=1400)　単　位　数　量

10m当り　数量

略　図

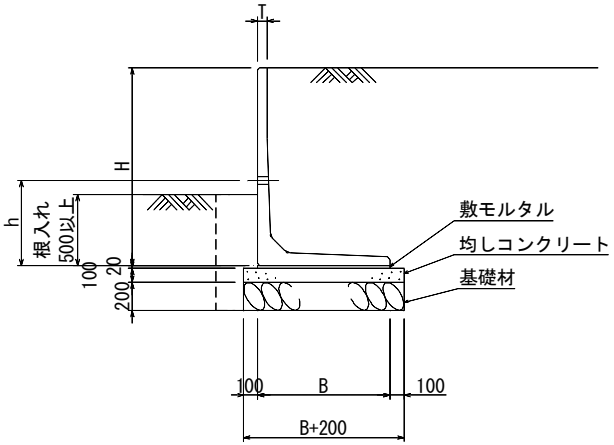

寸 法 表

サイズ H	寸法仕様（mm） T	B	h
1000	70	700	500
1300	70	900	550
1400	70	950	600
1600	70	1100	650
1700	70	1150	650
1800	80	1200	650

名　称	規　格	算　式			単 位	数　量
(本体工)						
基面整正	人力	1.15×10.00	＝	11.500	m^2	11.50
基礎砕石	RC-40,t=200mm	1.15×10.00	＝	11.500	m^2	11.50
均しコンクリート	18-8-25	1.15×0.10×10.00	＝	1.150	m^3	1.15
同上型枠		0.10×10.00×2	＝	2.000	m^2	2.00
敷モルタル	1:3	0.95×0.02×10.00	＝	0.190	m^3	0.19
L形擁壁	H=1400	10.00/2.00	＝	5.000	個	5

L形擁壁(H=1600)　単　位　数　量

10m当り　数量

略　　図

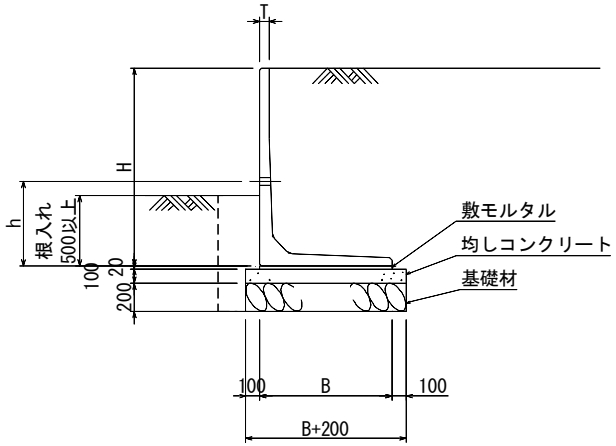

寸 法 表

サイズ	寸法仕様（mm）		
H	T	B	h
1000	70	700	500
1300	70	900	550
1400	70	950	600
1600	70	1100	650
1700	70	1150	650
1800	80	1200	650

名　称	規　格	算　式		単 位	数　量
(本体工)					
基面整正	人力	1.30×10.00	＝ 13.000	m^2	13.00
基礎砕石	RC-40,t=200mm	1.30×10.00	＝ 13.000	m^2	13.00
均しコンクリート	18-8-25	1.30×0.10×10.00	＝ 1.300	m^3	1.30
同上型枠		0.10×10.00×2	＝ 2.000	m^2	2.00
敷モルタル	1:3	1.10×0.02×10.00	＝ 0.220	m^3	0.22
L形擁壁	H=1600	10.00/2.00	＝ 5.000	個	5

L形擁壁(H=1700)　単　位　数　量

10m当り　数量

略　　図

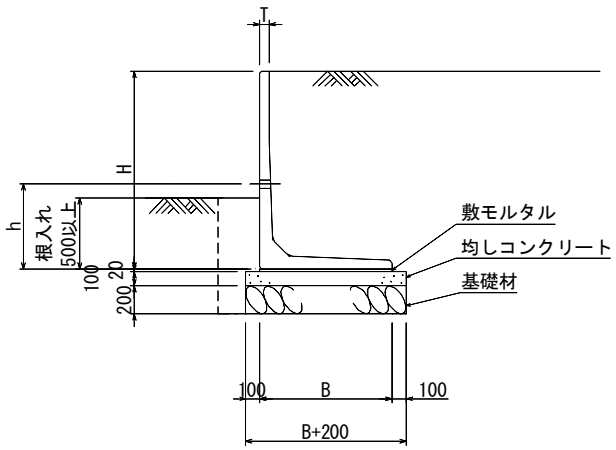

寸 法 表

サイズ	寸法仕様（mm）		
H	T	B	h
1000	70	700	500
1300	70	900	550
1400	70	950	600
1600	70	1100	650
1700	70	1150	650
1800	80	1200	650

名　　称	規　　格	算　　式		単 位	数　　量
(本体工)					
基面整正	人力	1.35×10.00	＝ 13.500	m^2	13.50
基礎砕石	RC-40,t=200mm	1.35×10.00	＝ 13.500	m^2	13.50
均しコンクリート	18-8-25	1.35×0.10×10.00	＝ 1.350	m^3	1.35
同上型枠		0.10×10.00×2	＝ 2.000	m^2	2.00
敷モルタル	1:3	1.15×0.02×10.00	＝ 0.230	m^3	0.23
L形擁壁	H=1700	10.00/2.00	＝ 5.000	個	5

L形擁壁(H=1700、短切)　単　位　数　量

10m当り　数量

略　図

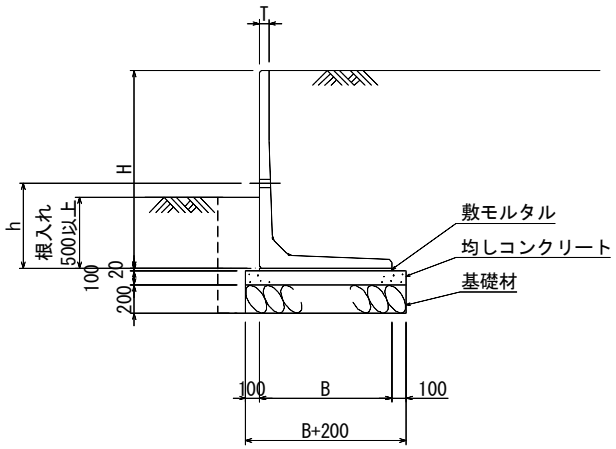

寸 法 表

サイズ H	寸法仕様（mm） T	B	h
1000	70	700	500
1300	70	900	550
1400	70	950	600
1600	70	1100	650
1700	70	1150	650
1800	80	1200	650

名　称	規　格	算　式		単 位	数　量
(本体工)					
基面整正	人力	1.35×10.00	＝ 13.500	m^2	13.50
基礎砕石	RC-40,t=200mm	1.35×10.00	＝ 13.500	m^2	13.50
均しコンクリート	18-8-25	1.35×0.10×10.00	＝ 1.350	m^3	1.35
同上型枠		0.10×10.00×2	＝ 2.000	m^2	2.00
敷モルタル	1:3	1.15×0.02×10.00	＝ 0.230	m^3	0.23
L形擁壁	H=1700　短切	10.00/1.30	＝ 7.692	個	7.69

L形擁壁(H=1100～1700、天端斜切、短切)　単　位　数　量

10m当り　数量

略　図

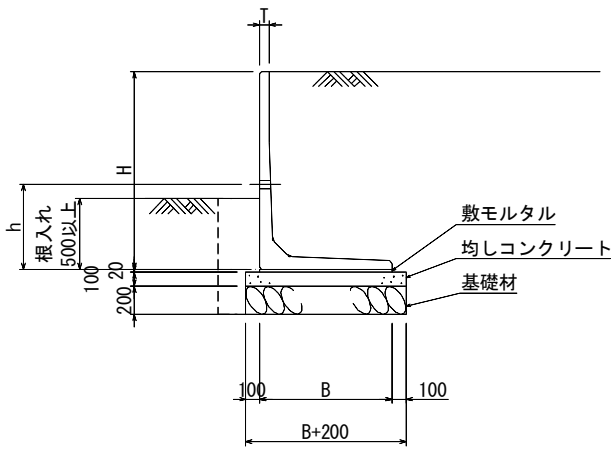

寸 法 表

サイズ	寸法仕様（mm）		
H	T	B	h
1000	70	700	500
1300	70	900	550
1400	70	950	600
1600	70	1100	650
1700	70	1150	650
1800	80	1200	650

名　称	規　格	算　式		単 位	数　量
(本体工)					
基面整正	人力	1.40×10.00	＝ 14.000	m^2	14.00
基礎砕石	RC-40,t=200mm	1.40×10.00	＝ 14.000	m^2	14.00
均しコンクリート	18-8-25	1.40×0.10×10.00	＝ 1.400	m^3	1.40
同上型枠		0.10×10.00×2	＝ 2.000	m^2	2.00
敷モルタル	1:3	1.20×0.02×10.00	＝ 0.240	m^3	0.24
L形擁壁	H=1100～1700 天端斜切、短切	10.00/1.10	＝ 9.091	個	9.09

接続管布設工　数量計算書

名称・部位	規　格	算　　式	単位	数　　量	備　　考
管布設	VUφ300	1.47×1.144　　＝　1.68	m	1.7	
		(斜率)			

流　入　管　工　数　量　計　算　書

流入管基礎工　数　量　計　算　書

名称・部位	規　格	算　　式	単位	数　　量	備　　考
砂基礎	S1	VPφ100　＝　0.25	m^3		
砂基礎	S2	VPφ100　＝　0.47	m^3		
		計　0.72		0.7	

流入管配管工　数　量　計　算　書

名称・部位	規　格	算　　式			単位	数　　量	備　　考
硬質塩化ビニル管	RRVP 円形φ100 L=5.0m	1.97	＝	1.97	m	1.97	
曲管	φ100 RR 45° ﾍﾞﾝﾄﾞ	4	＝	4	個	4	
	φ100 RR11° 1/4 ﾍﾞﾝﾄﾞ		＝	－	個	－	
ﾄﾞﾚｯｻｰｼﾞｮｲﾝﾄ	VSﾄﾞﾚｯｻｰ　φ100		＝	－	個	－	
離脱防止継手	φ100	4	＝	4	個	4	
標示テープ	W=150	1.97	＝	1.97	m	1.97	

管路工(圧送)数量計算書（その２）

路線番号　流入　　補助　　山田南地区 処理場

路線名	人孔番号	人孔種別	区間延長 L m	管材 控除長 L4 m	管材 管渠延長 L2=L-L4 m	管材 管種 管径	管材 接合材 上流	管材 接合材 下流	管材 ベンド管 90°	管材 ベンド管 45°	管材 ベンド管 22° 1/2	管材 ベンド管 11° 1/4	管材 ベンド管 5° 5/8	管材 V型継手 本	管材 離脱防止 本	管材 直管延長 m	掘削機種	基礎砂 控除長 L5 m	基礎砂 基礎長 L1=L-L5 m	基礎砂 S1 面積 m2	基礎砂 S1 再生砂 m3	基礎砂 S1 洗砂 m3	基礎砂 S2 面積 m2	基礎砂 S2 再生砂 m3	基礎砂 S2 洗砂 m3	備考
流入	+0.00																									
	+1.00																									
	+3.00																									
	+9.50																									
	+12.00		0.51		0.51	VP φ100				1					1				0.51	0.06	0.03		0.12	0.06		
	+12.70		0.70		0.70	VP φ100				1					1	0.19			0.70	0.06	0.04		0.12	0.08		
	+13.30		0.60		0.60	VP φ100										0.60			0.60	0.06	0.04		0.12	0.07		
	+14.90		1.60		1.60	VP φ100				1					2	1.09			1.60	0.06	0.10		0.12	0.19		
	+15.50		0.60		0.60	VP φ100				1						0.09			0.60	0.06	0.04		0.12	0.07		
	+23.42																									
計			4.01		4.01					4					4	1.97			4.01		0.25			0.47		

工種別 数量																									
																			0.25			0.47			
	VP φ100	4.01		4.01	φ100				4					4	1.97										

放　流　管　工　数　量　計　算　書

土 工 数 量 集 計 表

施工箇所	名称 区分 単位	盛土 （人力） m3	掘削 (BH) m3	基面整正 （人力） m2	埋戻 （人力タンパ） m3	残土処分 （場内） m3	取り壊し工 （人力） m3	ガラ処分工 （運搬） m3	備　考
放流管土工(場内)		—	—	—	—	—	—	—	
場外盛土工		15.1	—	—	—	—	—	—	
用水路布設替え土工		—	4.5	6.4	2.4	2.1	0.2	0.2	
合計		15.1	4.5	6.4	2.4	2.1	0.2	0.2	

放流管土工(場外)　数量計算書（１）

名称・部位	規　格	算　　式			単位	数　　量	備　　考
盛土工	人力	境界～小段　[GH185.50～GH184.30]					
		H2-1～H2-2　(3.12+10.79)×1/2×(185.50-0.1-184.30)	＝	7.65			
		放流桝控除　1.0×1.0×(185.50-0.1-184.30)	＝	△ 1.10			
		防護ｺﾝ控除　(0.720×0.1+0.62×0.62)×(2.8-0.5-0.5)	＝	△ 0.82			放流管Vφ300
		防護ｺﾝ控除　0.610×0.25×9.0	＝	△ 1.37			布設替えHPφ250
		小段～護岸　[GH184.80～GH184.15]					
		H1-1～H1-2　(6.98+33.04)×1/2×(184.80-0.1-184.15)	＝	11.01			
		防護ｺﾝ控除　0.620×0.47×1.8/2	＝	△ 0.26			放流管Vφ300
		合計	＝	15.11	m^3	15.1	

放流管土工(場外)　数量計算書（２）

名称・部位	規　格	算　　式	単位	数　　量	備　　考
		根拠図			

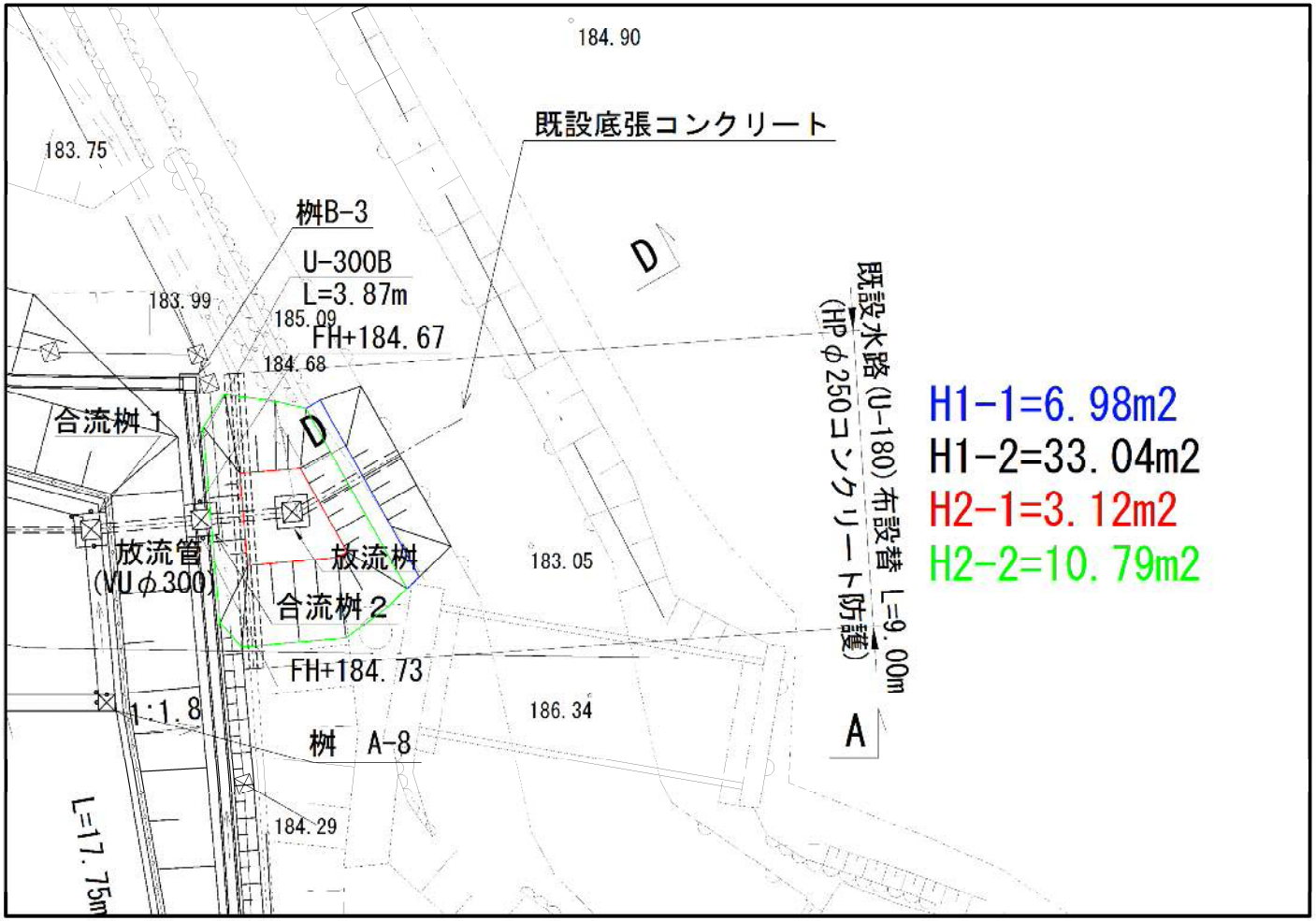

放流管 数量計算書

名称・部位	規　格	算　　式			単位	数　　量	備　　考
砂基礎	S1（場内）		＝	－	m^3		
	S1（場外）	0.80×0.10×(3.40-0.5-0.5)	＝	0.19	m^3		
		計	＝	0.19	m^3		
砂基礎	S2（場内）		＝	－			
			＝	－			
		小計		－	m^3		
	S2（場外）	0.80×0.418×(3.40-0.5-0.5)	＝	0.80			
		△ 1/4×π×0.318×0.318×(3.40-0.5-0.5)	＝	△ 0.19			
		小計		0.61	m^3		
		計	＝	0.61	m^3		
		合計	＝	0.80	m^3	0.8	

放流管布設工　数量計算書

名称・部位	規　格	算　　式	単位	数　　量	備　　考
管布設	VUφ150	＝　－	m	－	
	VUφ300	(3.40+2.80+3.70)－(0.3+0.6+0.6)　＝　8.40	m	8.4	
埋設標示テープ	折りたたみ式 150mm×50m	＝　－	m		場内
		3.40－(0.5+0.5)　＝　2.40	m		場外
		合計　＝　2.40	m	2.4	
90°　エルボ	VUφ300	＝　1.00	個	1.0	

放流管防護工　数　量　計　算　書

1箇所当り　数量

略　　図

放流管(場外)防護図

S=1:10

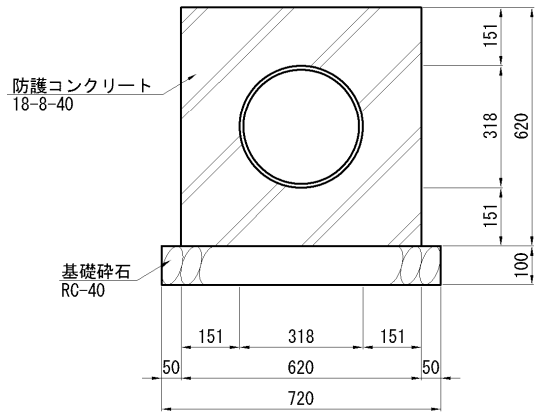

名　称	規　格	算　式		単 位	数　量
防護コンクリート	18-8-40	(0.62×0.62-(1/4×0.318×0.318×π))			
		×(2.8+3.7-0.5-1.0)	＝ 1.52	m^3	1.5
型枠工	無筋	0.62×(2.8+3.7-0.5-1.0)×2	＝ 6.20	m^3	6.2
基礎砕石	RC-40、t=100mm	0.72×(2.8+3.7-0.5-1.0)	＝ 3.60	m^3	3.6

既設水路布設替え工　数量

L=9.0m　数量

略　図

既設水路掘削・取壊し

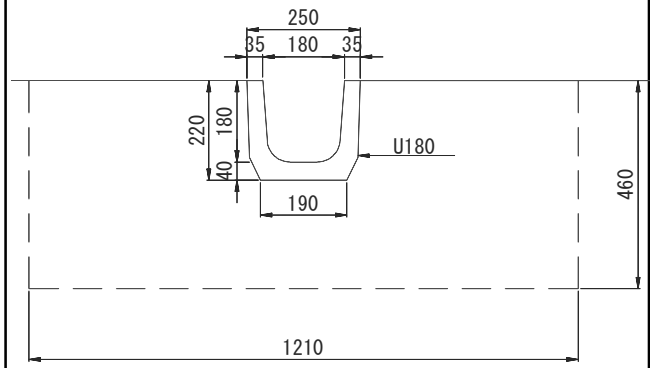

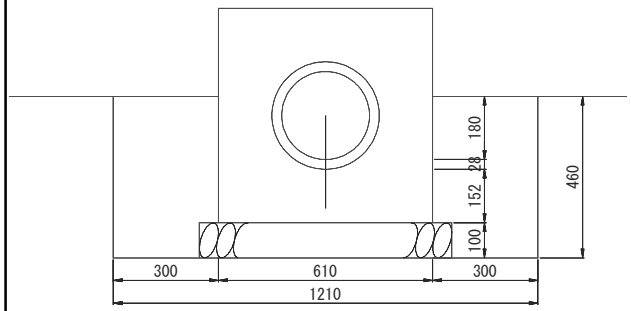

名　称	規　格	算　式		単 位	数　量
掘削工	BH	1.21×0.46×9.00	＝ 5.01	m^3	掘削断面
既設水路控除	U-180	0.25×0.22×9.00	＝ △ 0.50	m^3	
		計	4.51	m^3	4.5
基面整正		0.71×9.0	＝ 6.39	m^2	6.4
埋戻し	人力	掘削断面	＝ 5.01	m^3	
躯体控除土量	HPφ250管防護	(0.61×(0.18+0.028+0.152))×9.00	＝ △ 1.98	m^3	
		0.71×0.10×9.00	＝ △ 0.64	m^3	
		計	2.390	m^3	2.4
取り壊し工	無筋コンクリート	((0.035+0.04)/2×0.18×2+0.04			
		×(0.17+0.04×2))×9.00	＝ 0.21	m^3	0.2
ガラ処分工	無筋コンクリート		＝ 0.21	m^3	0.2
管布設工	HPφ250		＝ 9.00	m	9.0
防護コンクリート工	18-8-40	(0.61×0.61-(1/4×0.306×0.306×π))×9.0			
			＝ 2.69	m^3	2.69
型枠工	無筋	0.61×9.0×2	＝ 10.98	m^2	10.98
砕石基礎	RC-40　t=100	0.71×9.0	＝ 6.39	m^2	6.39

仮　設　工　数　量　計　算　書

水槽土工・数量計算書

名称・部位	規格	算式				単位	数量	備考
工事用進入路工								
盛土	ブルドーザ	盛V1	(4.00+(4.00+1.38×2))×1.38×1/2×17.25×1/2	＝	64.04			
		盛V2	((4.00+(4.00+1.38×2))×1.38×1/2+(4.00+2.30+					
			(4.00+2.30+1.564×2))×1.564×1/2)×1/2×2.30	＝	22.68			
		盛V3	(4.00+2.30+(4.00+2.30+1.564×2))×1.564×1/2×1.70×1/2	＝	10.45			
			計		97.17	m^3	97.2	
敷砂利	RC-40、t=100		(4.00-0.25×2)×17.25+((8.00-0.25×2)+(4.00-0.25×2))×4.	＝	82.38			
			計		82.38	m^2	82.4	
工事用敷鉄板	1.50×3.00　t=22	使用	1.00	＝	1.00	回		
(運搬距離8.5km)		面積	1.50×9.00	＝	13.50	m^2		
		枚数	9.0/3.0	＝	3.00	枚		
		重量	3枚×802kg/枚	＝	2.41	t		供用日数140日

土工計画平面図

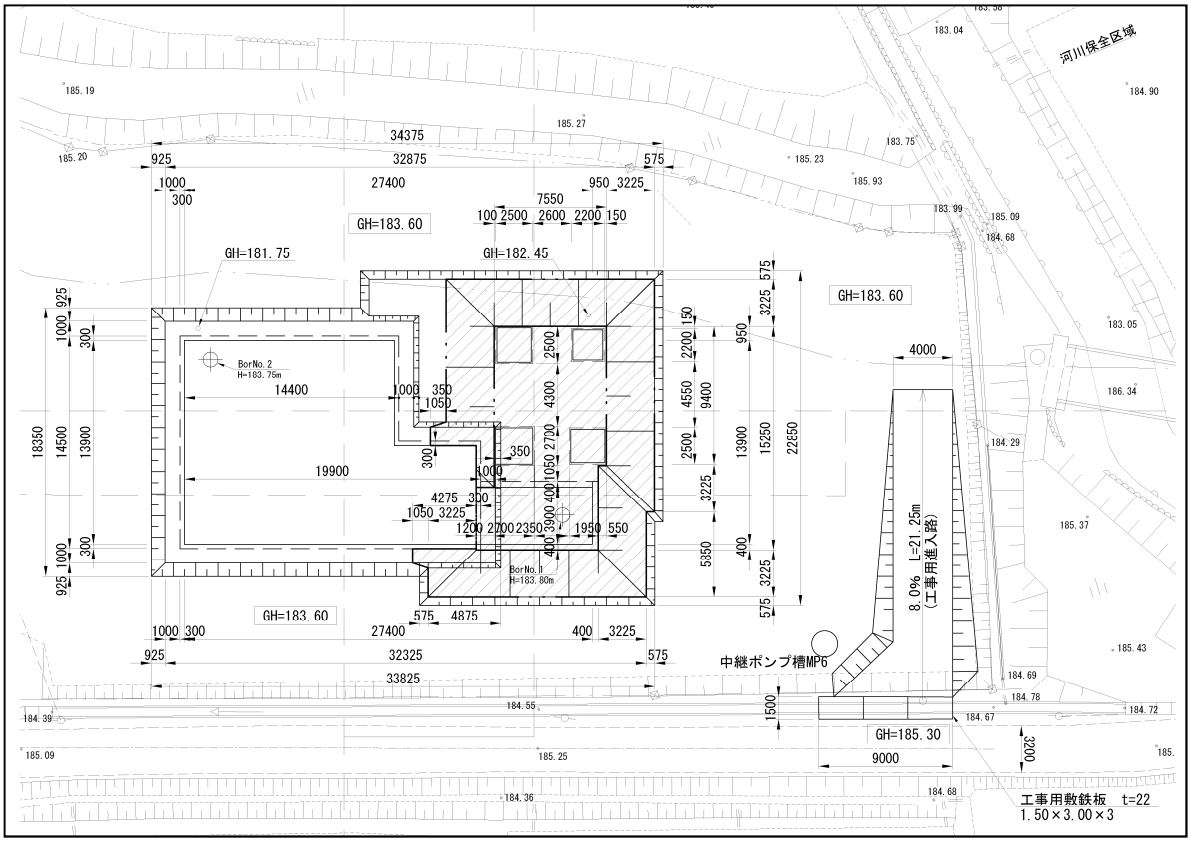

工事用進入路標準断面図

S=1:100

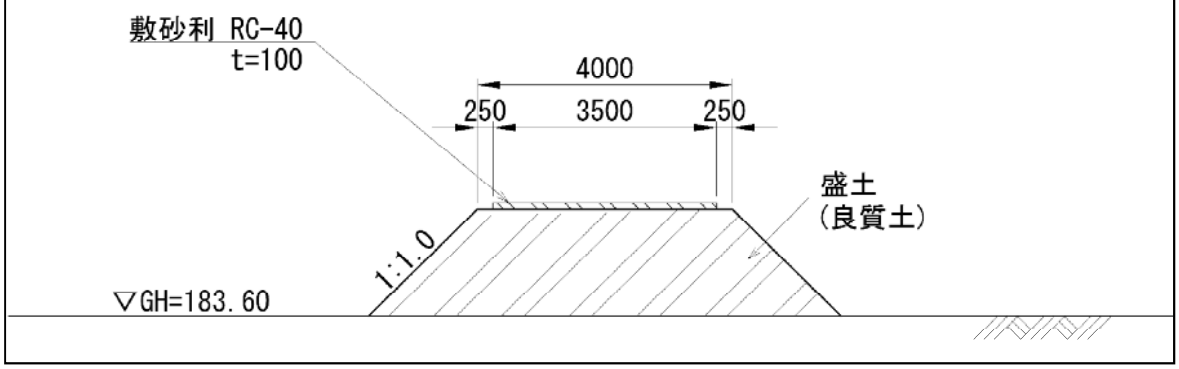

足場工・支保工　数　量　計　算　書

名称・部位	規　格	算　　式			単位	数　　量	備　　考
足場工							
	外部枠組足場	(13.90＋19.60)×2×5.20＋(2×7.80＋3.90)×3.70	=	420.55			
	内部枠組足場						
	ばっ気槽	(1.90×4＋1.60×2＋1.30×4)×5.20	=	83.20			
		(0.70×2＋0.60×2＋1.00＋0.80×2＋0.50×9)×5.20	=	50.44			
	最初沈殿槽	(0.60×2＋0.70＋0.80×3)×5.20	=	22.36			
	流量調整槽	(0.60×7＋1.50+1.60)×5.20	=	37.96			
	ばっ気沈砂槽	1.30×3.70×4	=	19.24			
	沈殿槽	0.60×5×5.20	=	15.60			
	脱離液ﾎﾟﾝﾌﾟ	0.60×5.20	=	3.12			
	汚泥引抜ﾎﾟﾝﾌﾟ	0.60×2×5.20	=	6.24			
	汚泥濃縮槽	(1.40×2＋2.00)×5.20	=	24.96			
	散水ﾎﾟﾝﾌﾟ槽	0.60×2.70	=	1.62			
	消毒槽	(1.30×4＋1.50×2＋2.90×2)×2.15	=	30.10			
		計		715.39	掛m^2	715.4	

足場工・支保工　数　量　計　算　書

名称・部位	規　格	算　　式			単位	数　　量	備　　考
支保工	H＝4.0m以上						
	ばっ気槽	4.60×6.00×5.00×2	=	276.00			
	開口控除	△ 1.90×1.30×5.00×4	=	△ 49.40			
	開口控除	△ 1.60×1.30×5.00×2	=	△ 20.80			
	開口控除	△ 0.60×0.50×5.00×9	=	△ 13.50			
	開口控除	△ 0.70×1.00×5.00	=	△ 3.50			
	開口控除	△ 0.60×0.80×5.00	=	△ 2.40			
	開口控除	△ 0.70×0.80×5.00	=	△ 2.80			
	最初沈殿槽	3.10×6.00×5.00	=	93.00			
	開口控除	△ 0.60×0.70×5.00	=	△ 2.10			
	開口控除	△ 0.60×0.60×5.00	=	△ 1.80			
	開口控除	△ 0.60×0.80×5.00	=	△ 2.40			
	開口控除	△ 0.80×0.80×5.00×2	=	△ 6.40			
	流量調整槽	5.00×6.00×5.00	=	150.00			
	開口控除	△ 0.60×0.60×5.00×3	=	△ 5.40			
	開口控除	△ 0.60×1.60×5.00	=	△ 4.80			
	開口控除	△ 0.80×1.50×5.00	=	△ 6.00			
	沈殿槽	π/4×4.60×4.60×5.00	=	83.10			
	開口控除	△ 0.60×0.60×5.00×5	=	△ 9.00			
	開口控除	△ 1.00×1.60×5.00	=	△ 8.00			
	開口控除	△ 0.60×1.00×5.00×2	=	△ 6.00			
		小計		457.800			

足場工・支保工　数　量　計　算　書

名称・部位	規　格	算　　式			単位	数　　量	備　　考
(支保工)							
	脱離液ﾎﾟﾝﾌﾟ	1.50×2.20×5.00	=	16.50			
	開口控除	△ 0.60×1.10×5.00	=	△ 3.30			
	汚泥引抜ﾎﾟﾝﾌﾟ	2.20×2.70×5.00	=	29.70			
	開口控除	△ 0.60×2.50×5.00	=	△ 7.50			
	汚泥濃縮槽	2.00×2.00×5.00	=	20.00			
	開口控除	△ 1.40×2.00×5.00	=	△ 14.00			
	汚泥貯留槽 (1)	3.10×2.00×5.00	=	31.00			
	開口控除	△ 0.60×2.50×5.00	=	△ 7.50			
	汚泥貯留槽 (2)	1.50×5.50×5.00	=	41.25			
	開口控除	△ 0.60×4.90×5.00	=	△ 14.70			
	H=4m未満						
	ﾊﾞﾙﾌﾞﾋﾟｯﾄ(上)	2.20×5.50×1.80	=	21.78			
	開口控除	△ (0.80×2.20＋0.75×2.80)×1.80	=	△ 6.95			
	散水ﾎﾟﾝﾌﾟ槽(上)	1.50×2.00×2.50	=	7.50			
	開口控除	△ 0.60×0.60×2.50	=	△ 0.90			
	消毒槽(上)	1.50×1.50×1.95＋1.50×3.00×1.95	=	13.16			
	開口控除	△ 1.30×1.50×1.95＋1.30×2.90×1.95	=	△ 11.15			
		4m以上小計		91.45			
		4m未満小計		23.44			
		4m以上合計		549.25	空m3	549.3	
		4m未満合計		23.44	空m^3	23.4	

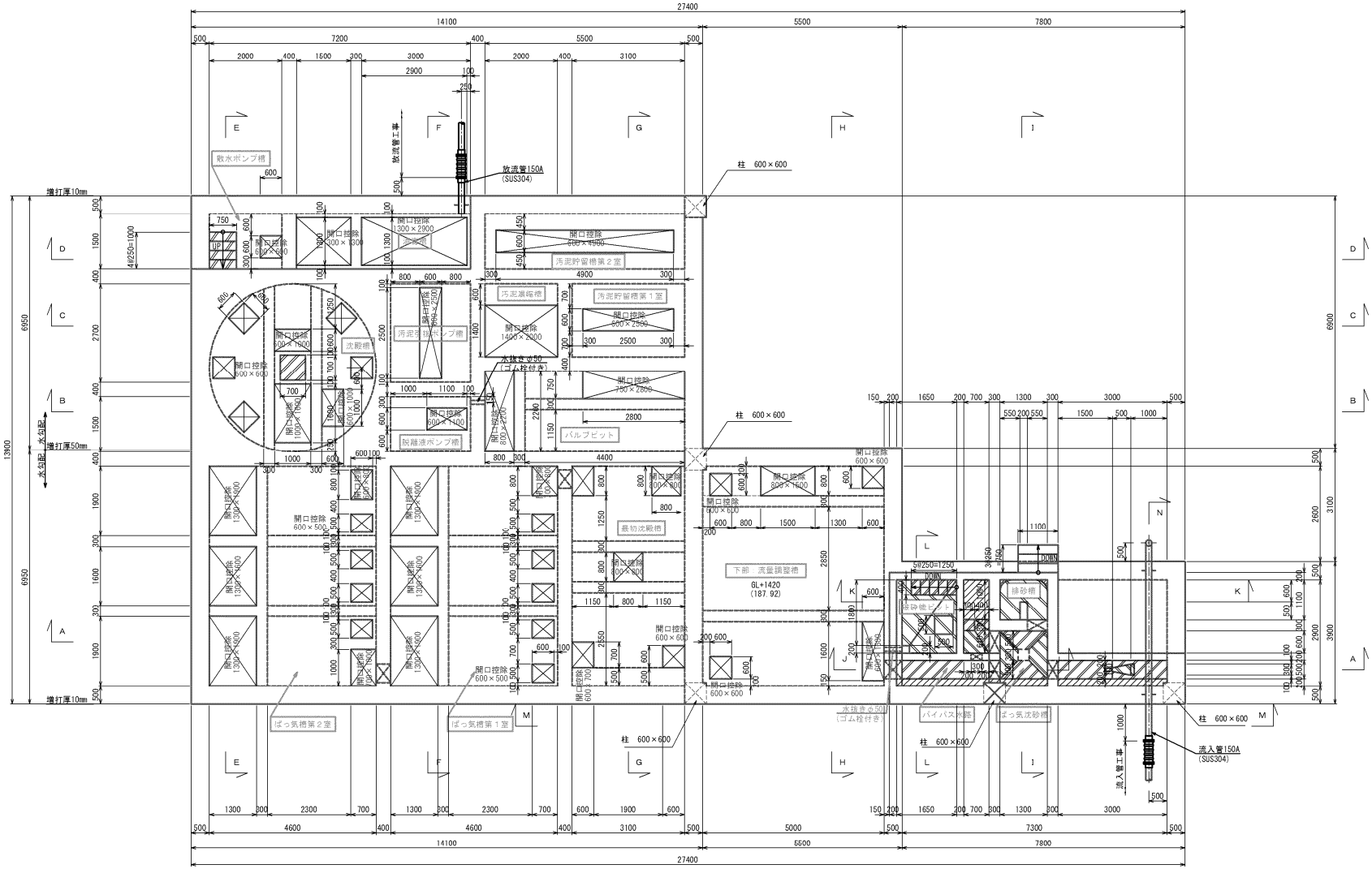
27400
14100
5500
7800
放流管150A
(SUS304)
放流管工事
散水ポンプ槽
柱 600×600
増打厚10mm
増打厚50mm
汚泥貯留槽第2室
汚泥濃縮槽
汚泥貯留槽第1室
汚泥引抜ポンプ槽
沈殿槽
脱離液ポンプ槽
バルブピット
最初沈殿槽
下部 流量調整槽
GL+1420
(187.92)
排砂槽
排砂他ピット
ばっ気槽第2室
ばっ気槽第1室
バイパス水路
ばっ気沈砂槽
流入管150A
(SUS304)
流入管工事
水抜き φ50
(ゴム栓付き)
開口控除
600×600
開口控除
600×500
開口控除
1300×5800
開口控除
1400×2200
開口控除
750×2800
開口控除
600×2500
開口控除
600×1100
開口控除
300×1600
開口控除
300×1300
開口控除
1300×2900
開口控除
600×4900
開口控除
600×1000
開口控除
600×1009
開口控除
1000×1000
開口控除
600×800
開口控除
600×700
開口控除
600×900
開口控除
300×400
開口控除
600×2200
開口控除
600×2000
開口控除
600×1700
開口控除
600×2600
開口控除
600×2800
開口控除
600×1600
開口控除
600×1300
開口控除
600×1000
開口控除
600×1100

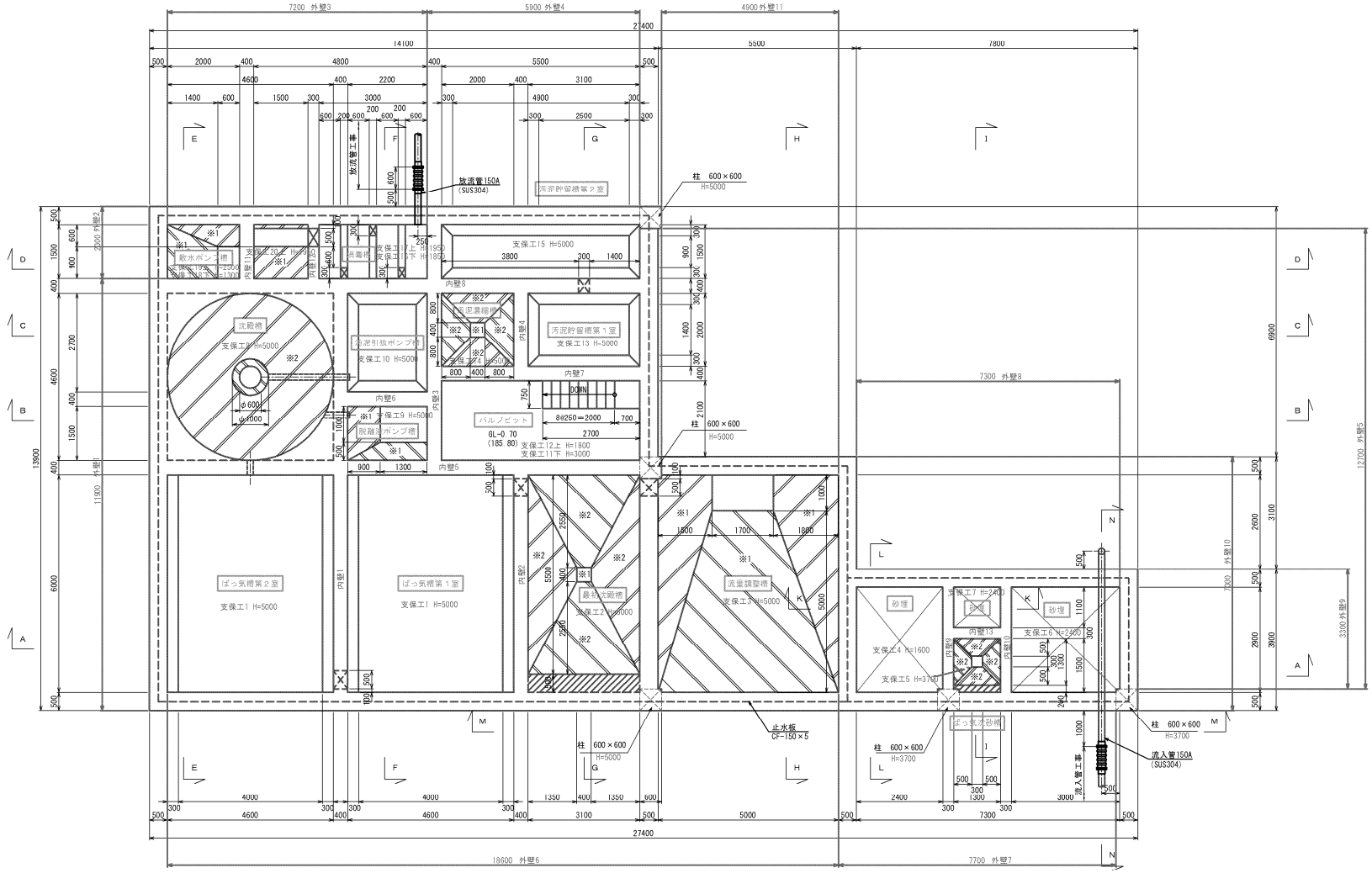

下部平面図

S=1:50

※1 コンクリート金ゴテ仕上げ

※2 ホッパー部モルタル金ゴテ仕上げ(t=20mm)

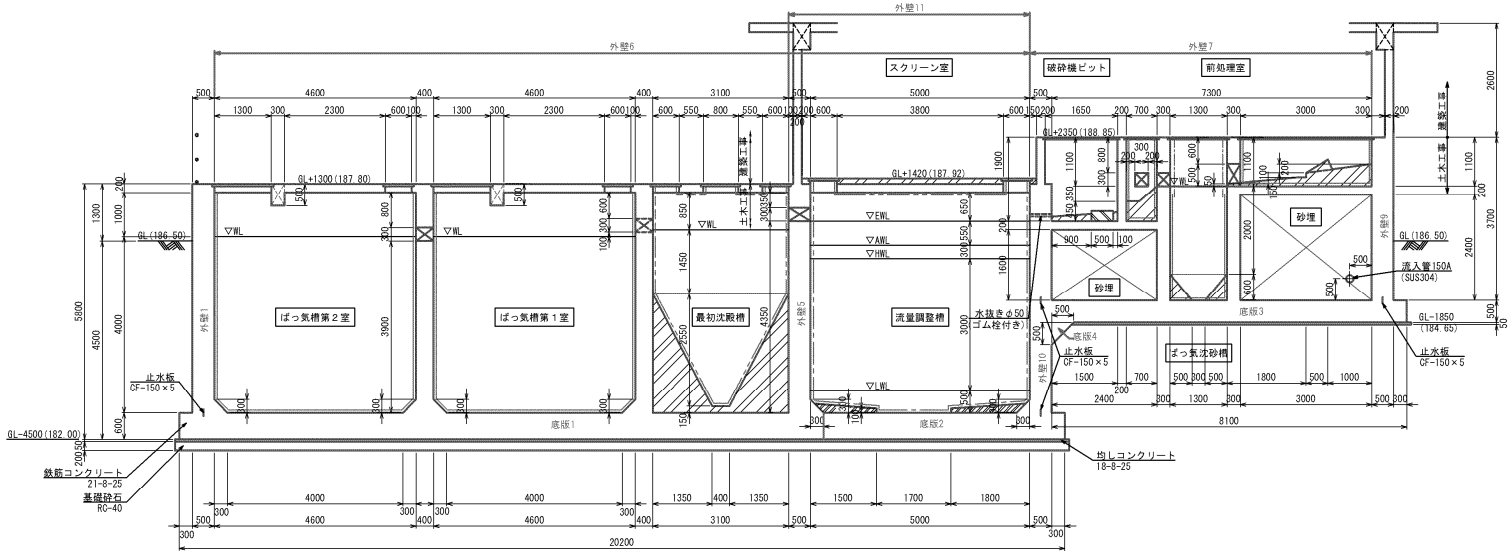

A－A断面図

S=1:50

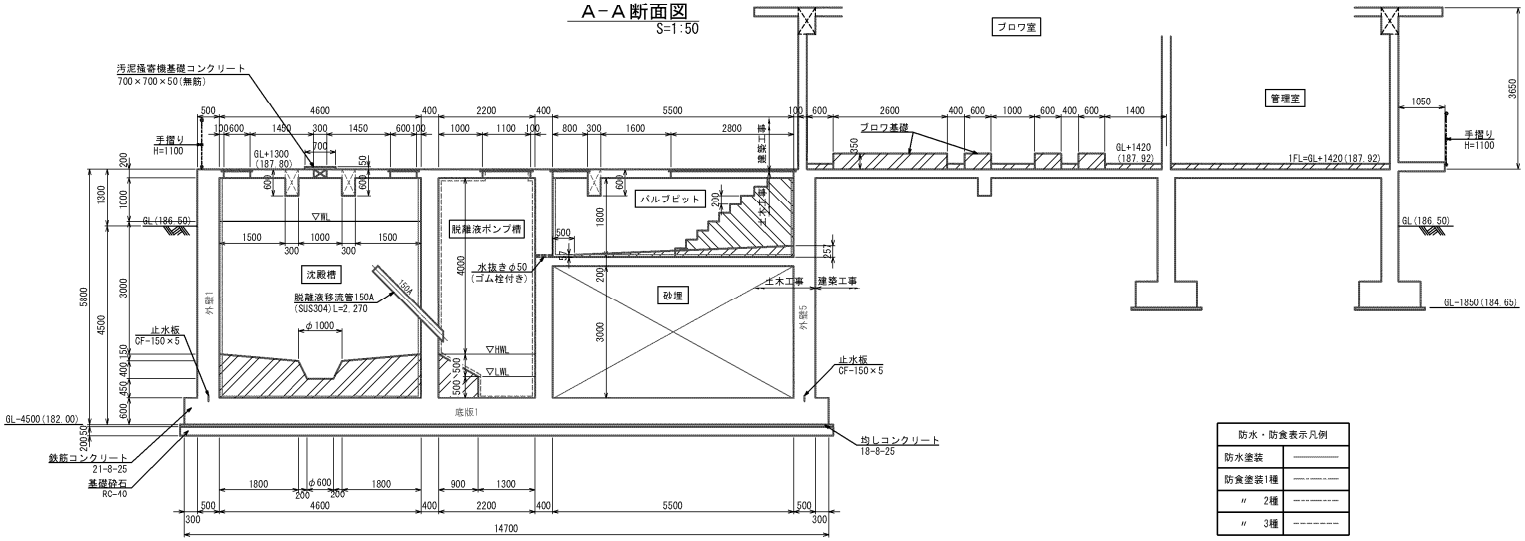

B－B断面図

S=1:50

防水・防食表示凡例	
防水塗装	――――――
防食塗装1種	―・―・―・―
〃 2種	―・―・―・―
〃 3種	―・―・―・―

埋 込 配 管 工 数 量 計 算 書

配　管　設　備　（ 小配管・塩ビ管 ）　据　付　工　<土木工事関連>

口径	鋼管・小配管（VLP・SUS含む）									硬質塩化ビニル管								
	屋内配管			屋外配管			埋込配管			屋内配管（給水用）			屋外配管（給水用）			排水、通気用		
(mm)	設計数量 (m)	歩掛 (人/m)	人員 (人)	設計数量 (m)	歩掛 (人/m)	人員 (人)	設計数量 (m)	歩掛 (人/m)	人員 (人)	設計数量 (m)	歩掛 (人/m)	人員 (人)	設計数量 (m)	歩掛 (人/m)	人員 (人)	設計数量 (m)	歩掛 (人/m)	人員 (人)
13											0.08			0.06				
15	0.61	0.17	0.10		0.13			0.07			0.08			0.06				
20	2.31	0.20	0.46		0.16			0.09			0.09			0.07				
25		0.24			0.19			0.11			0.11			0.08				
30											0.13			0.10				
32		0.29			0.23			0.12										
40		0.35			0.28			0.15			0.15			0.12			0.11	
50		0.42			0.33			0.19		1.10	0.18	0.20		0.14			0.15	
65		0.53			0.42			0.21			0.22			0.17			0.19	
75											0.26			0.20			0.22	
80		0.63			0.50			0.24										
100	1.95	0.78	1.52		0.62			0.35		2.52	0.32	0.81		0.25			0.28	
125		0.96			0.76			0.45			0.39			0.31			0.34	
150	7.64	1.14	8.71		0.91			0.54			0.46			0.36			0.41	
200		1.50			1.20			0.75									0.53	
250		1.86			1.48			1.00									0.66	
300		2.22			1.77			1.27									0.79	
350		2.58			2.20			1.50									0.92	
400																	1.05	
計			10.79									1.01						

配　管　工　合　計	11.80　人

配　管　設　備　数　量　集　計　表

＜土　木　工　事　関　連＞

名　　称	規　　格	布設場所	単位	スケルトンNo. No.2	No.6	No.7	No.10	No.14	No.15	No.24	雨樋			小　計	合 計	補完率	設計数量
配管用ステンレス鋼鋼管	SUS304-TP 15A Sch40	屋内配管	m				0.55							0.55	0.55	0.10	0.61
		屋外配管	m													0.10	
		埋設配管	m													0.10	
	SUS304-TP 20A Sch40	屋内配管	m				0.55	0.55	1.00					2.10	2.10	0.10	2.31
		屋外配管	m													0.10	
		埋設配管	m													0.10	
	SUS304-TP 100A Sch10	屋内配管	m							1.95				1.95	1.95		1.95
		屋外配管	m														
		埋設配管	m														
	SUS304-TP 150A Sch10	屋内配管	m			6.64	1.00							7.64	7.64		7.64
		屋外配管	m														
		埋設配管	m														
硬質塩化ビニル管	VP φ50	屋内配管	m	0.50	0.50									1.00	1.00	0.10	1.10
	VP φ100	屋内配管	m								2.52			2.52	2.52		2.52
	VP φ150	埋設配管	m														

小配管設備数量調書(土木工事関連)

NO.	区間	種類・規格	場所等	計　算	単位	数量	備考
No. 2	破砕機ピット水抜管	VPφ50	屋内打込	0.5	m	0.500	
No 6	バルブピット水抜管	VPφ50	屋内打込	0.5	m	0.500	
No. 7	沈殿槽流出管	SUS304-TP 150A Sch10	屋内打込	0.7+0.75	m	1.450	
	沈殿槽流入管	SUS304-TP 150A Sch10	屋内打込	0.6	m	0.600	
	沈殿槽スカム流出管	SUS304-TP 150A Sch10	屋内打込	2.18	m	2.180	
							150A 小計
	沈殿槽底部汚泥引抜管	SUS304-TP 150A Sch10	屋内打込	2.41	m	2.410	6.640

小配管設備数量調書(土木工事関連)

NO.	区間	種類・規格	場所等	計　算	単位	数量	備考
No.10	消毒槽流出管	SUS304-TP 150A Sch10	屋内打込	1.00	m	1.000	
	流入水路　散水管	SUS304-TP 15A Sch40	屋内打込	0.55	m	0.550	
	ばっ気沈砂槽散水管	SUS304-TP 20A Sch40	屋内打込	0.55	m	0.550	
No.14	ばっ気沈砂槽ブロワ吐出管	SUS304-TP 20A Sch40	屋内打込	0.35+0.2	m	0.550	
	沈砂排出ポンプ用						
No.15	ばっ気沈砂槽ブロワ吐出管	SUS304-TP 20A Sch40	屋内打込	0.8+0.2	m	1.000	
	散気装置						

小配管設備数量調書(土木工事関連)

NO.	区間	種類・規格	場所等	計　算	単位	数量	備考
№24	局所排気管(1)	SUS304-TP 100A Sch10	屋内打込	(0.3+0.35)*3	m	1.950	
	雨樋管	VPφ100	屋内打込	1.90+0.62	m	2.520	

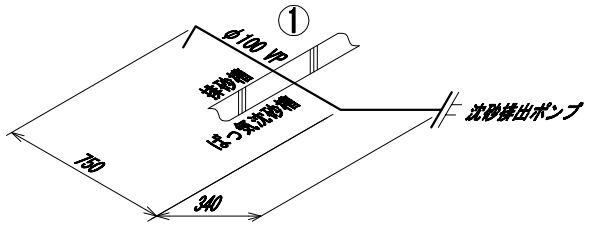

沈砂排出ポンプ吐出管

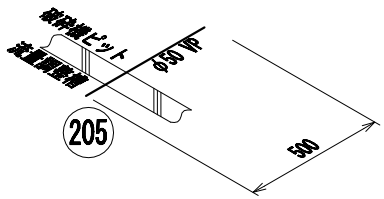

破砕機ピット水抜管

土木工事

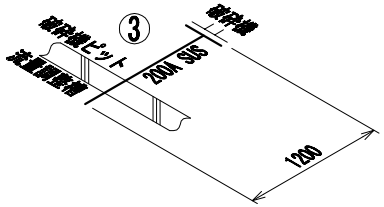

破砕機流出管

○番号は、スリーブ及び打込配管番号を示す。

スケルトン No.2
沈砂排出ポンプ吐出管
破砕機流出管
破砕機ピット水抜管

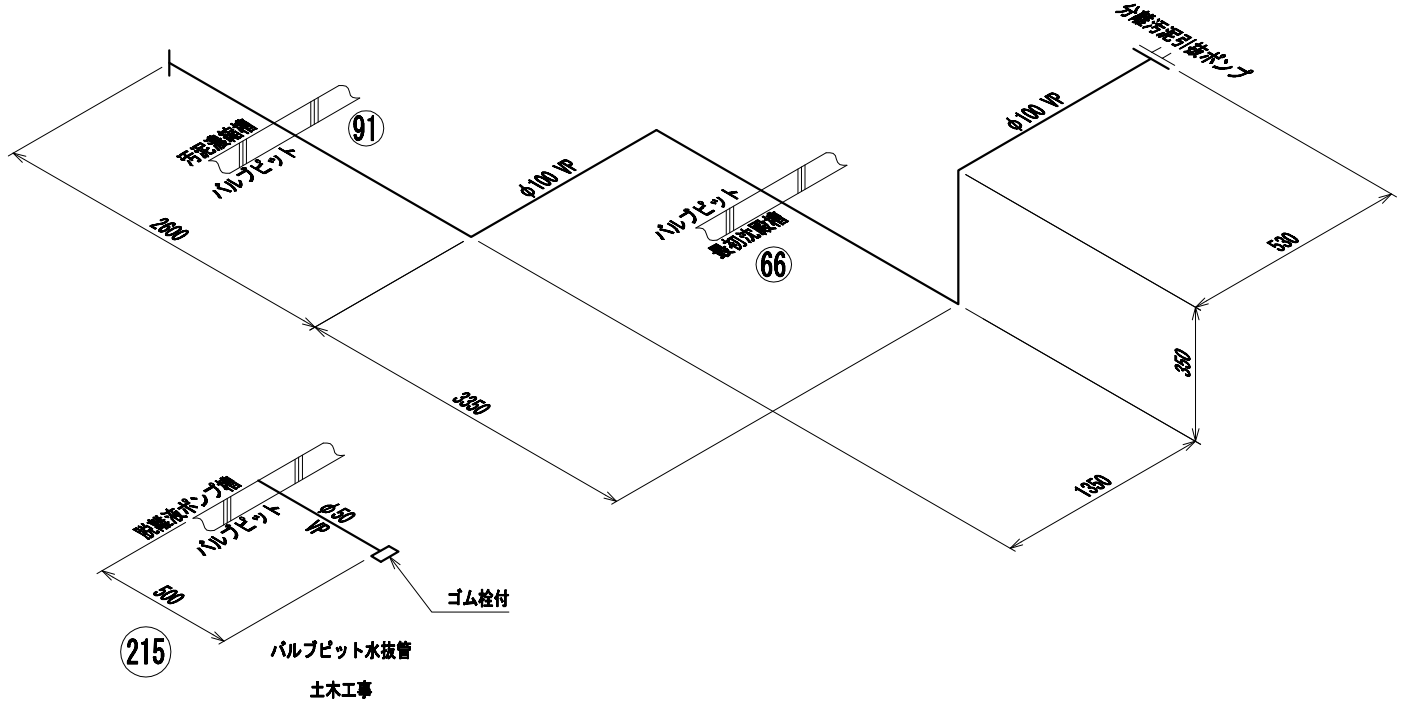

○番号は、スリーブ及び打込配管番号を示す。

スケルトン No.6

分離汚泥引抜ポンプ吐出管

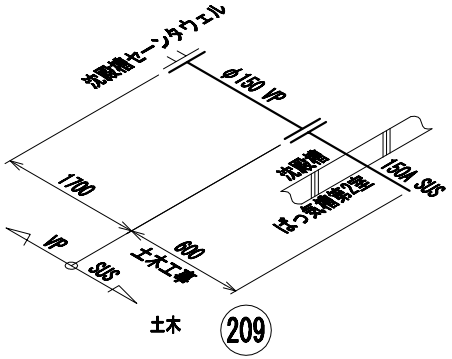

沈殿槽流入管

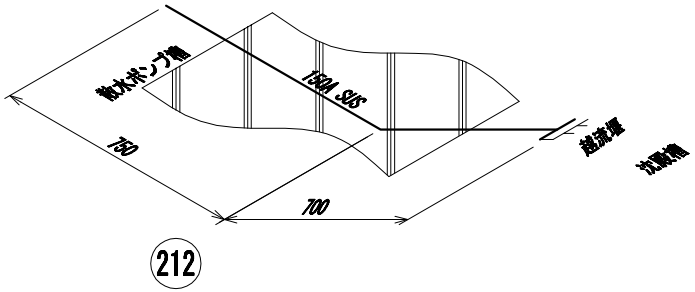

沈殿槽流出管
土木工事

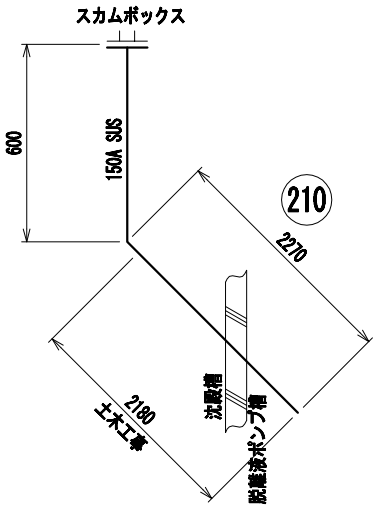

スカム流出管

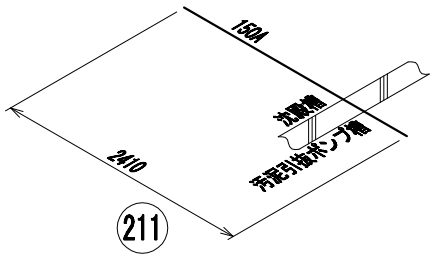

沈殿槽底部汚泥引抜管
土木工事

○番号は、スリーブ及び打込配管番号を示す。

スケルトン No.7
沈殿槽流入管
スカム流出管
沈殿槽流出管
沈殿槽底部汚泥引抜管

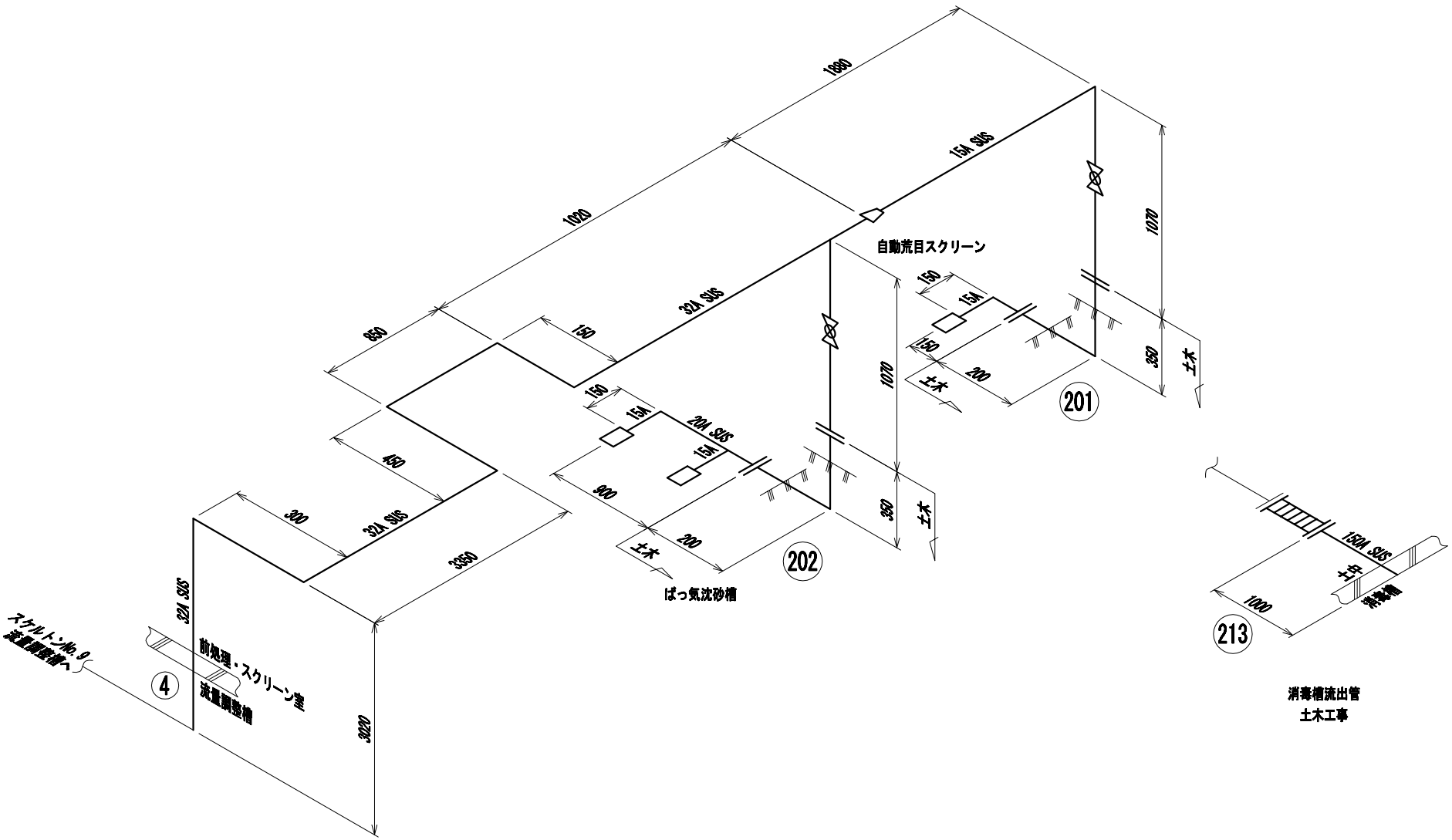

スケルトン No.10
散水ポンプ吐出管(3)
消毒槽流出管

○番号は、スリーブ及び打込配管番号を示す。

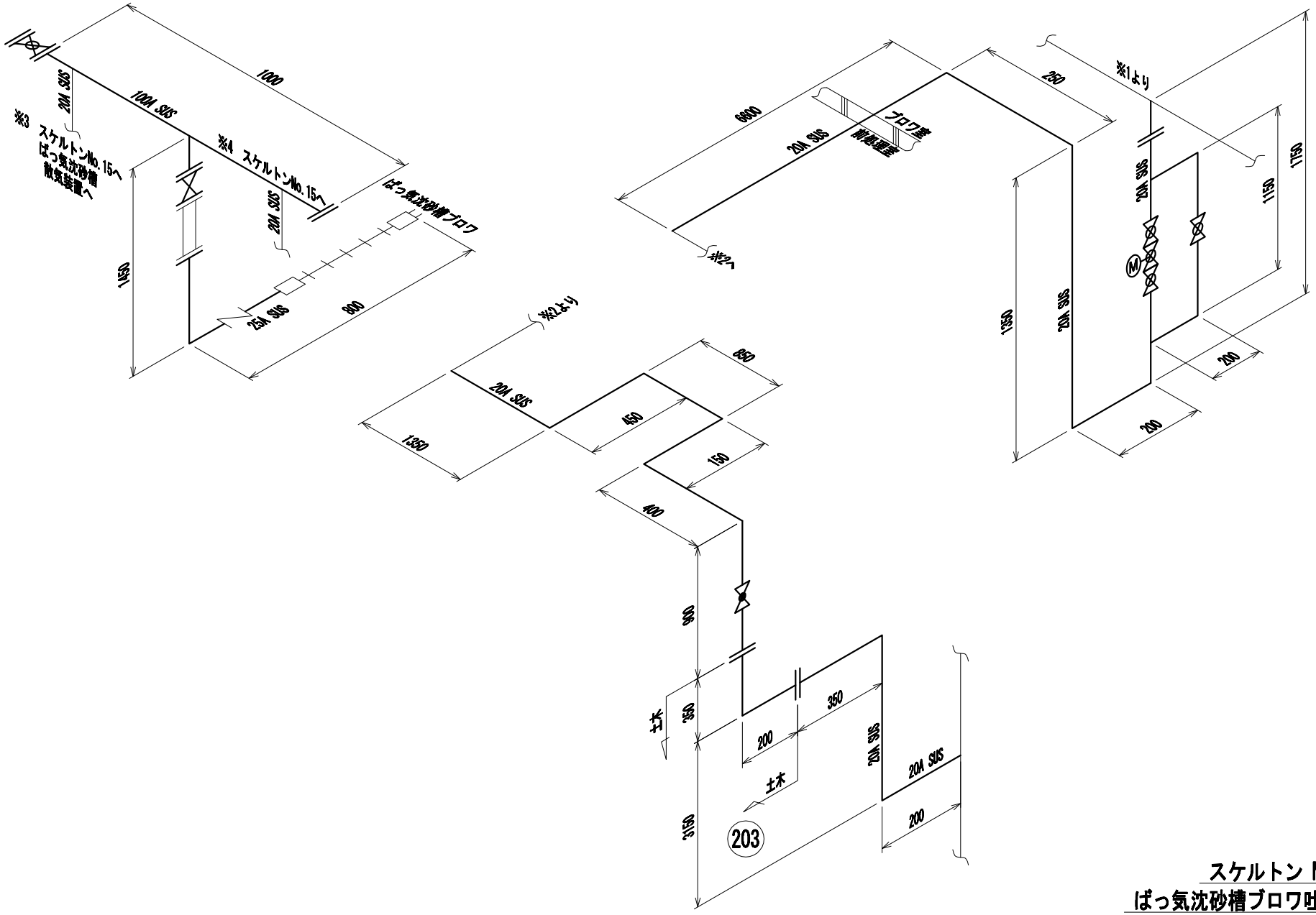

○番号は、スリーブ及び打込配管番号を示す。

スケルトン No.14
ばっ気沈砂槽ブロワ吐出管
(沈砂排出ポンプ)

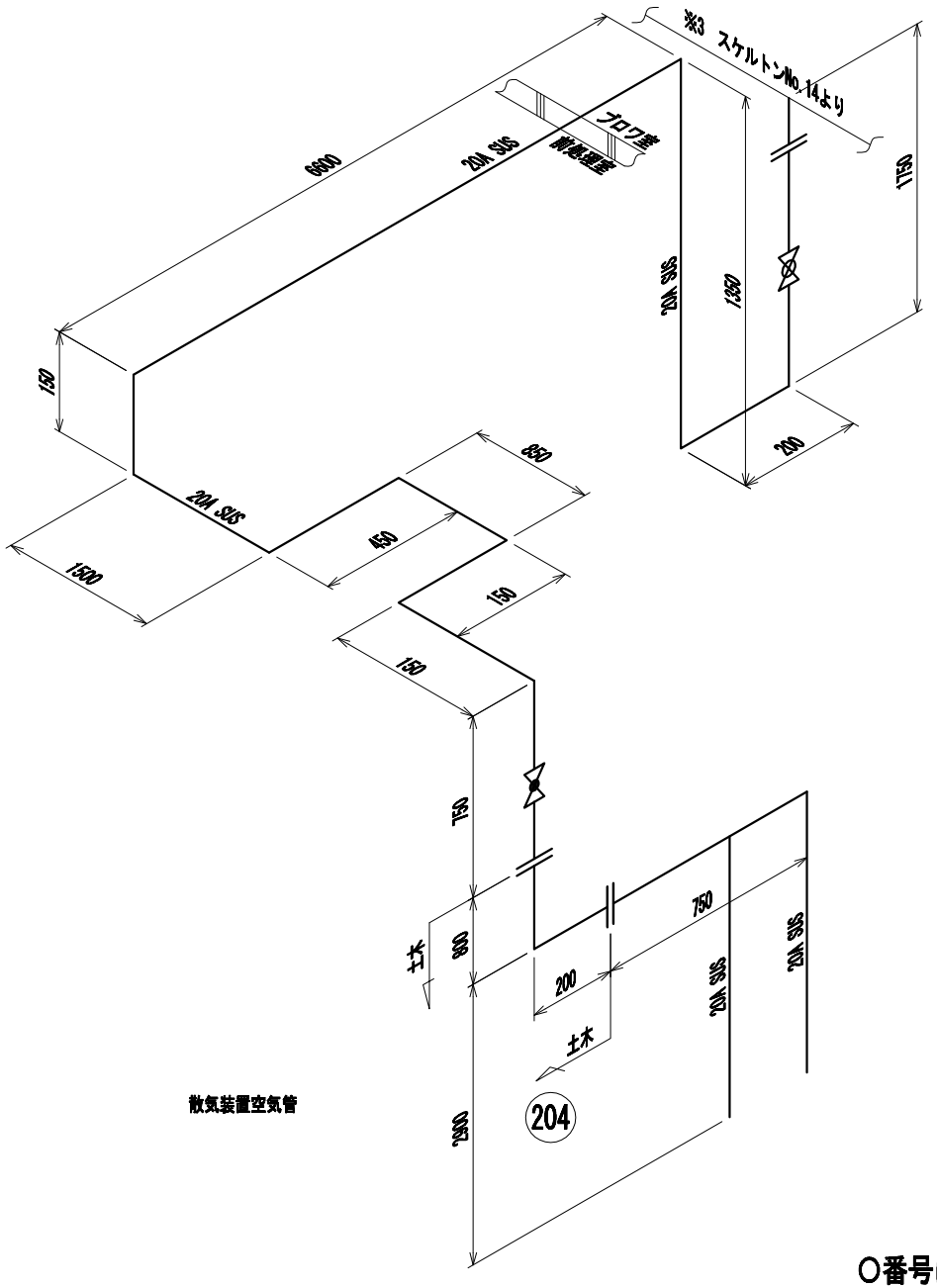

散気装置空気管

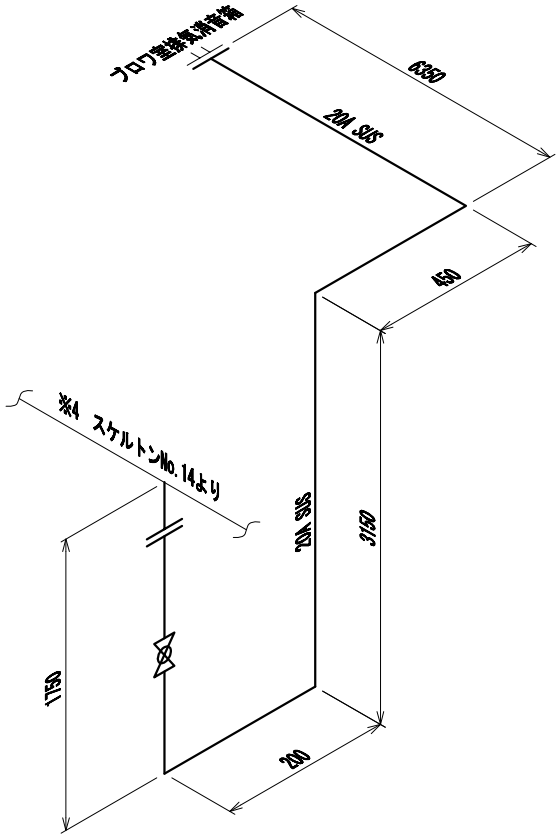

空気逃し管

スケルトン No.15
ばっ気沈砂槽ブロワ吐出管
(散気装置)
(空気逃し管)

○番号は、スリーブ及び打込配管番号を示す。

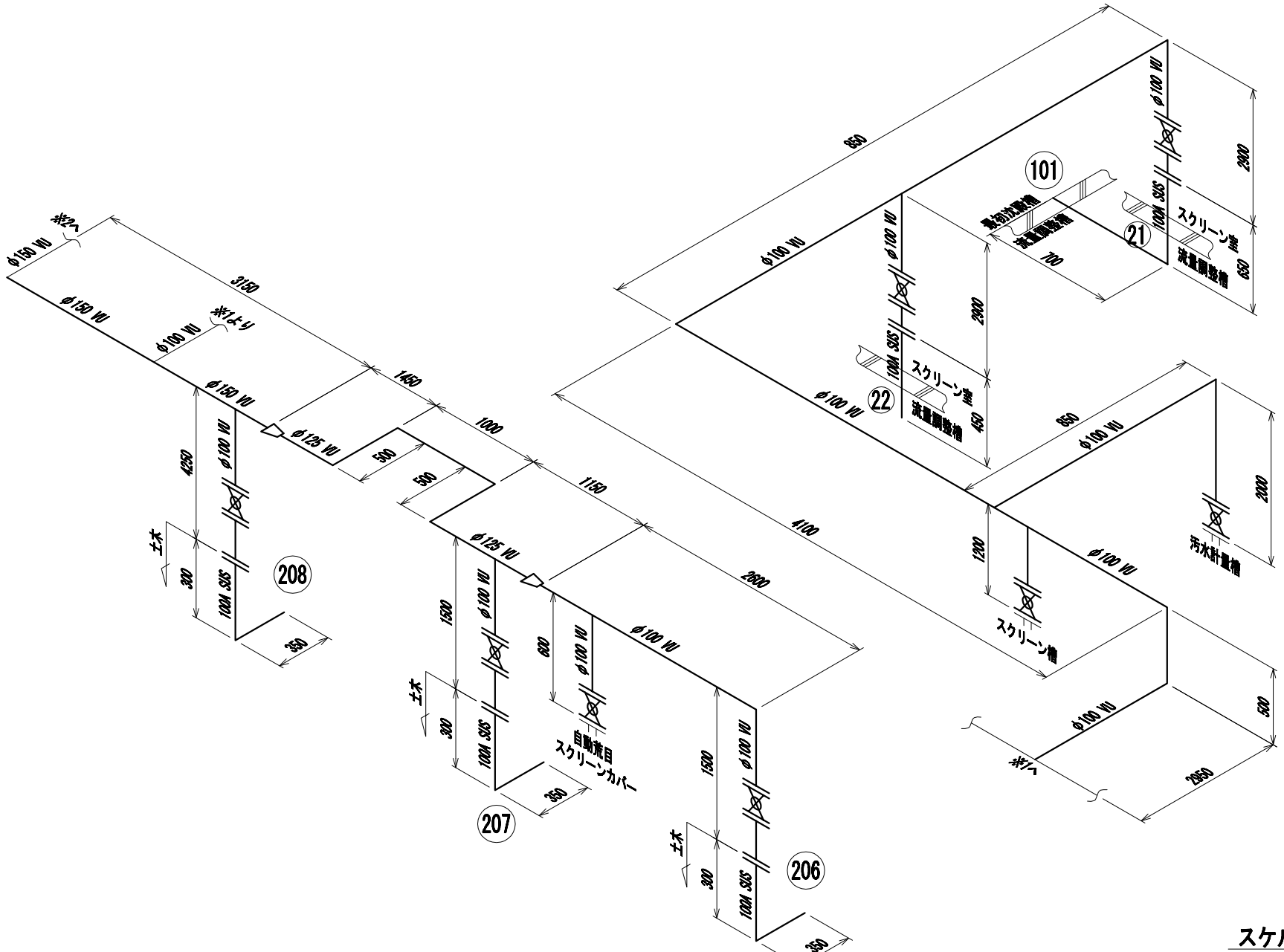

○番号は、スリーブ及び打込配管番号を示す。

スケルトン No.24
局所排気管(1)

埋 込 電 線 管 工 数 量 計 算 書

電気設備（動力計装）工(土木工事関連)　数 量 集 計 表

材料拾出番号	PF-S															備 考
	(22)	(36)														
	屋内打込	屋内打込														
No. 2	3.050															
No. 3	1.450															
No. 6	26.300															
No. 7		15.300														
No. 8	27.600															
No. 9	7.700	7.700														
No.12	1.250															
No.18		5.100														
合 計	67.350	28.100														
補完率	0.1	0.1														
設計数量	74.09	30.91														

電工歩掛	0.045	0.075														電工合計(人)
補正値	0.9	0.9														
電　工	3.001	2.086														5.1
トラックC																
トラックC運転日数																
普作歩掛																普通作業員合計(人)
補正値																
普通作業員																
歩掛根拠	施H29 P172	施H29 P172														トラッククレーン(日)

参照略号　施H29:農林水産省土地改良工事積算基準(施設機械)H29年度
下水:下水道用設計標準歩掛表 平成29年度
国公H29:国土交通省大臣官房官庁営繕部監修　公共建築工事積算基準H29年版

動力計装設備数量調書(土木工事関連)

NO.	区間	種類・規格	場所等	計　算	単位	数量	備考
No. 2	動力制御盤	PF-S(22)	屋内打込土木	2.0+0.85+0.2	m	3.050	
	～						
	M3						
No. 3	動力制御盤	PF-S(22)	屋内打込土木	0.85+0.45+0.15	m	1.450	
	～						
	M4						
No. 6	動力制御盤	PF-S(22)	屋内打込土木	(0.3+10.2+2.25+0.25+0.15)*2	m	26.300	
	～						
	M11						
No. 7	動力制御盤	PF-S(36)	屋内打込土木	(0.3+3.05+1.8+2.5)*2	m	15.300	
	～						
	M12,M13						
	M14,M15						

動力計装設備数量調書(土木工事関連)

NO.	区間	種類・規格	場所等	計　算	単位	数量	備考
No. 8	動力制御盤	PF-S(22)	屋内打込土木	(0.3+10.95+0.3+0.15+1.05+0.8+0.25)*2	m	27.600	
	～						
	M16,LS2						
No. 9	動力制御盤	PF-S(22)	屋内打込土木	0.3+3.1+1.35+1.95+0.85+0.15	m	7.700	
	～	PF-S(36)	屋内打込土木	0.3+3.1+1.35+1.95+0.85+0.15	m	7.700	
	M17,M18,LS3						
No.12	動力制御盤	PF-S(22)	屋内打込土木	0.15+0.9+0.2	m	1.250	
	～						
	現場コンセント盤						
	M25						
No.18	動力制御盤	PF-S(36)	屋内打込土木	0.3+4.8	m	5.100	
	～						
	MV5,						
	FIQR2						

電気設備（電灯コンセント）工　数 量 集 計 表

材料拾出番号	PF-S (22) 屋内打込															備　考
№.8	1.950															
合　計	1.950															
補完率	0.1															
設計数量	2.15															

電工歩掛	0.045															電工合計（人）
補正値	0.9															
電　工	0.087															0.1
トラックC																
トラックC運転日数																
普作歩掛																普通作業員合計（人）
補正値																
普通作業員																
歩掛根拠	施H29 P172															トラッククレーン（日）

参照略号　施H29:農林水産省土地改良工事積算基準(施設機械)H29年度
下水:下水道用設計標準歩掛表 平成29年度
国公H29:国土交通省大臣官房官庁営繕部監修　公共建築工事積算基準H29年版

電灯コンセント設備数量調書（土木工事関連）

NO.	区間	種類・規格	場所等	計　算	単位	数量	備考
№. 8	電灯分電盤	PF-S(22)	屋内打込土木	0.65+1.2+0.1	m	1.950	
	～						
	現場コンセント盤						

記　号	名　　称	配　　線	電路(露出)	電路(打込)
M-3	自動荒目スクリーン	EM-CE 2□-4C	HIVE 22	PF-S 22

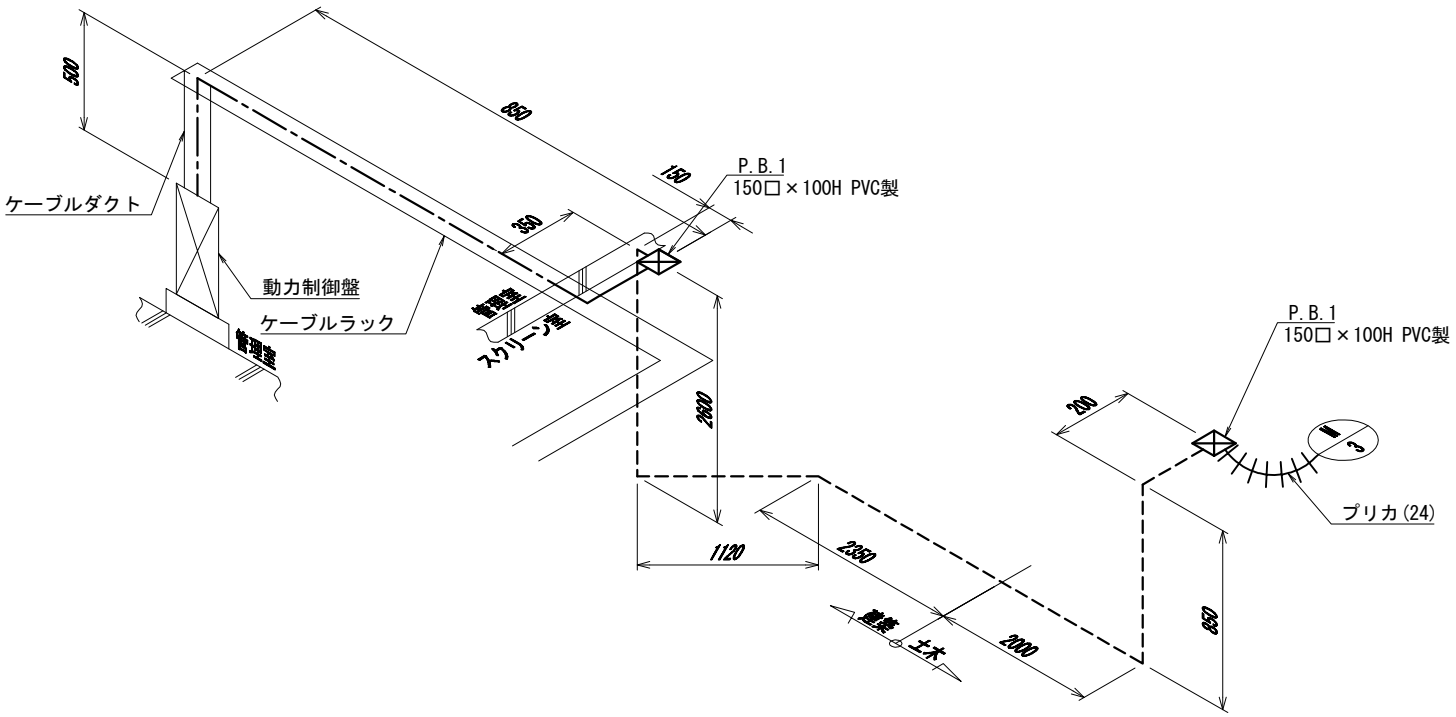

※電線管について。
屋内露出部分は　ＨＩＶＥ　とする。
屋外露出部分は　ＰＥ　とする。
打込部分で（36）以下は　ＰＦ－Ｓ　とする。
打込部分で（42）以上は　ＨＩＶＥ　とする。
土中部分は　ＦＥＰ　とする。
ただし、接地専用の電線管は、場所に関わらず ＶＥとする。

－－－－－－－－－ は、打込配管を示す。
――――――――― は、露出配管を示す。
――・――・―― は、土中配管を示す。

スケルトン No.2
動力制御盤～M3

記　号	名　　称	配　　線	電路(露出)	電路(打込)
M-4	破砕機	EM-CE 2□-4C	HIVE 22	PF-S 22

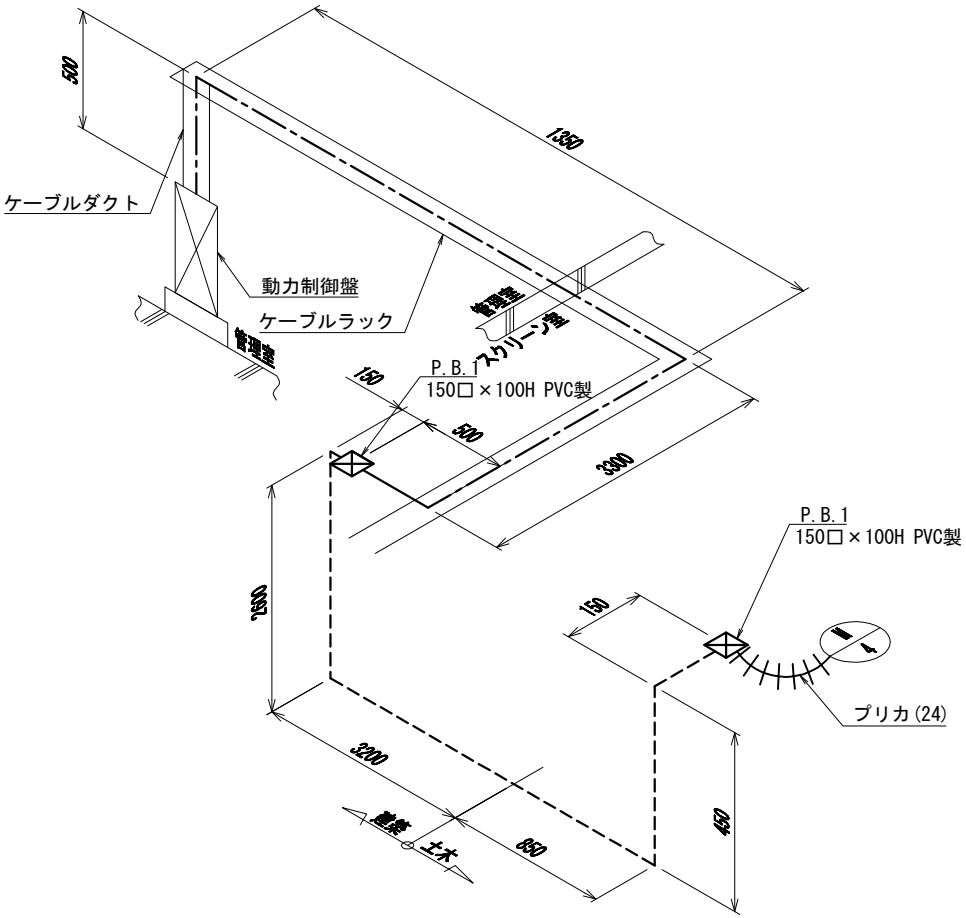

※電線管について。
屋内露出部分は　ＨＩＶＥ　とする。
屋外露出部分は　ＰＥ　とする。
打込部分で（36）以下は　ＰＦ－Ｓ　とする。
打込部分で（42）以上は　ＨＩＶＥ　とする。
土中部分は　ＦＥＰ　とする。
ただし、接地専用の電線管は、場所に関わらず ＶＥとする。

－－－－－－－－－ は、打込配管を示す。
――――――――― は、露出配管を示す。
――-――-―― は、土中配管を示す。

スケルトン No.3
動力制御盤～M4

記　号	名　　称	配　　線	電路(露出)	電路(打込)
M-11	沈殿槽汚泥掻寄機	EM-CE 2□-4C	HIVE 22	PF-S 22
		EM-CEE 1.25□-2C	HIVE 22	PF-S 22

③	M-11	EM-CE2□-4C	36
	~~M-16~~	~~EM-CE2□-4C~~	
	M-11	EM-CEE1.25□-2C	28
	~~LS-2~~	~~EM-CEE1.25□-3C~~	

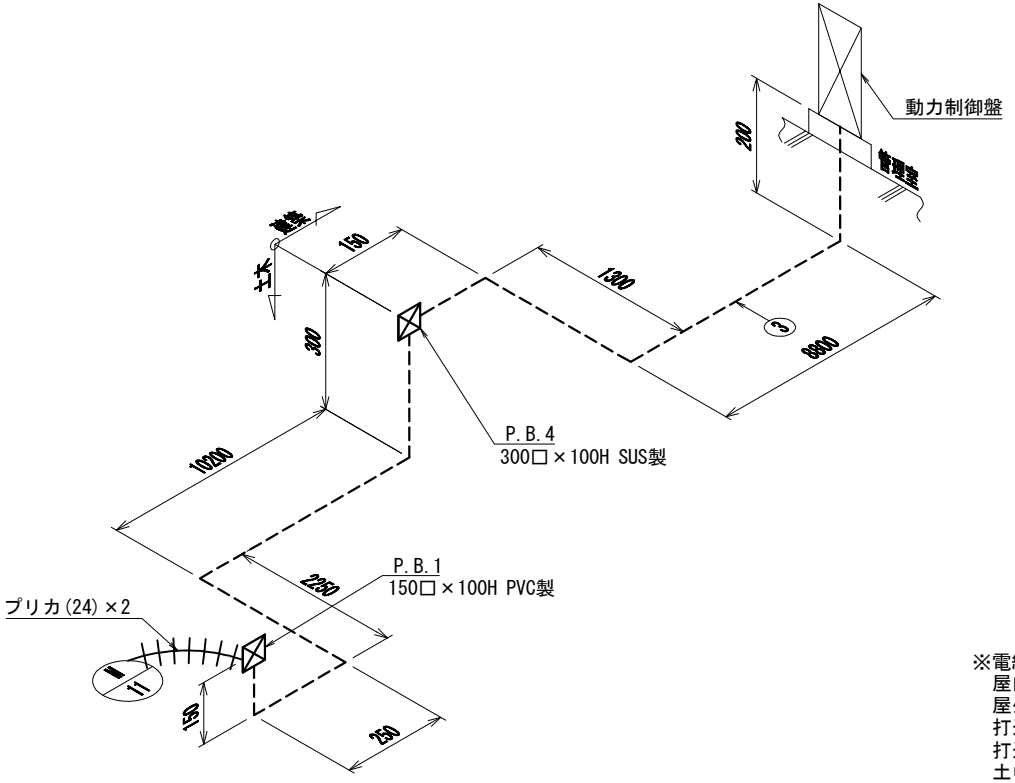

※電線管について。
屋内露出部分は　ＨＩＶＥ　とする。
屋外露出部分は　ＰＥ　とする。
打込部分で（36）以下は　ＰＦ－Ｓ　とする。
打込部分で（42）以上は　ＨＩＶＥ　とする。
土中部分は　ＦＥＰ　とする。
ただし、接地専用の電線管は、場所に関わらず ＶＥとする。

－－－－－－－－－ は、打込配管を示す。
――――――――― は、露出配管を示す。
――-――-―― は、土中配管を示す。

スケルトン No.6
動力制御盤～M11

記　号	名　　称	配　　線	電路(露出)	電路(打込)
M-12	返送汚泥ポンプNo.1	EM-CE 2□-4C		
M-13	返送汚泥ポンプNo.1	EM-CE 2□-4C		
M-14	返送汚泥ポンプNo.1	EM-CE 2□-4C		
M-15	余剰汚泥ポンプ	EM-CE 2□-4C		

④	M-12	EM-CE2□-4C	36
	M-13	EM-CE2□-4C	
	M-14	EM-CE2□-4C	36
	M-15	EM-CE2□-4C	

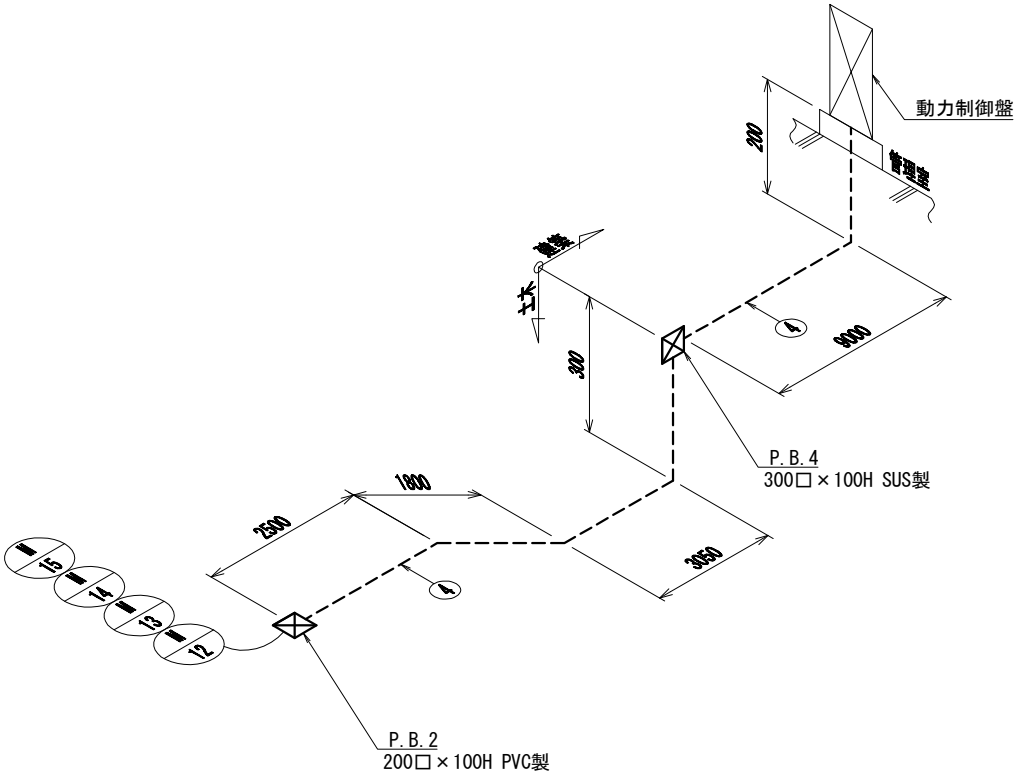

※電線管について。
屋内露出部分は　ＨＩＶＥ　とする。
屋外露出部分は　ＰＥ　とする。
打込部分で（36）以下は　ＰＦ－Ｓ　とする。
打込部分で（42）以上は　ＨＩＶＥ　とする。
土中部分は　ＦＥＰ　とする。
ただし、接地専用の電線管は、場所に関わらず ＶＥとする。

－－－－－－－－－ は、打込配管を示す。
――――――――― は、露出配管を示す。
――-――-―― は、土中配管を示す。

スケルトン No.7
動力制御盤～M12,M13,M14,M15

記　号	名　　称	配　　線	電路(露出)	電路(打込)
M-16	散水ポンプ	EM-CE 2□-4C	HIVE 22	PF-S 22
LS-2	散水ポンプ槽水位計	EM-CE 1.25□-3C	HIVE 22	PF-S 22

③	~~M-11~~	~~EM-CE2□-4C~~	~~36~~
	M-16	EM-CE2□-4C	
	~~M-11~~	~~EM-CEE1.25□-2C~~	~~28~~
	LS-2	EM-CEE1.25□-3C	

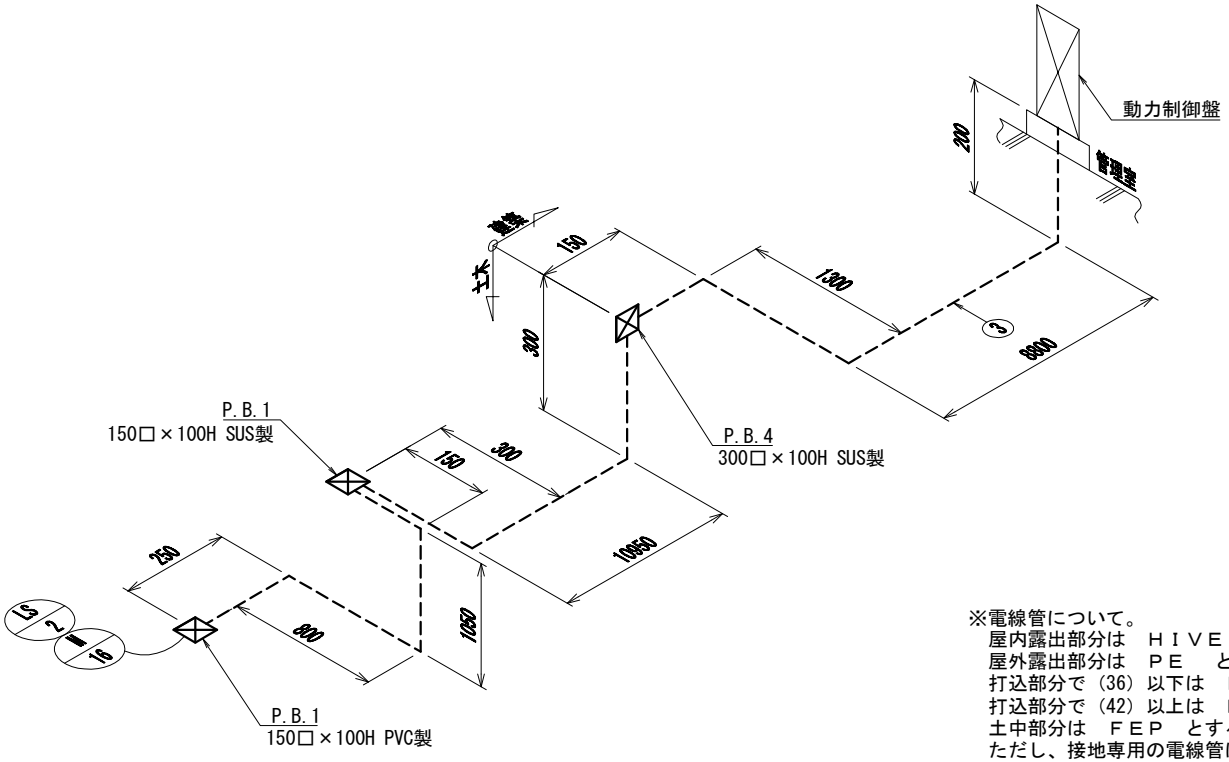

※電線管について。
屋内露出部分は　ＨＩＶＥ　とする。
屋外露出部分は　ＰＥ　とする。
打込部分で（36）以下は　ＰＦ－Ｓ　とする。
打込部分で（42）以上は　ＨＩＶＥ　とする。
土中部分は　ＦＥＰ　とする。
ただし、接地専用の電線管は、場所に関わらず ＶＥとする。

－－－－－－－－－ は、打込配管を示す。
――――――――― は、露出配管を示す。
―－―－― は、土中配管を示す。

スケルトン No.8
動力制御盤～M16,LS2

記　号	名　　称	配　　線	電路(露出)	電路(打込)
M-17	脱離液ポンプNo.1	EM-CE 2□-4C	HIVE 22	PF-S 22
M-18	脱離液ポンプNo.2	EM-CE 2□-4C	HIVE 22	PF-S 22
LS-3	散水ポンプ槽水位計	EM-CE 1.25□-3C	HIVE 22	PF-S 22

⑤	M-17	EM-CE2□-4C	36
	M-18	EM-CE2□-4C	
	LS-3	EM-CEE1.25□-3C	22

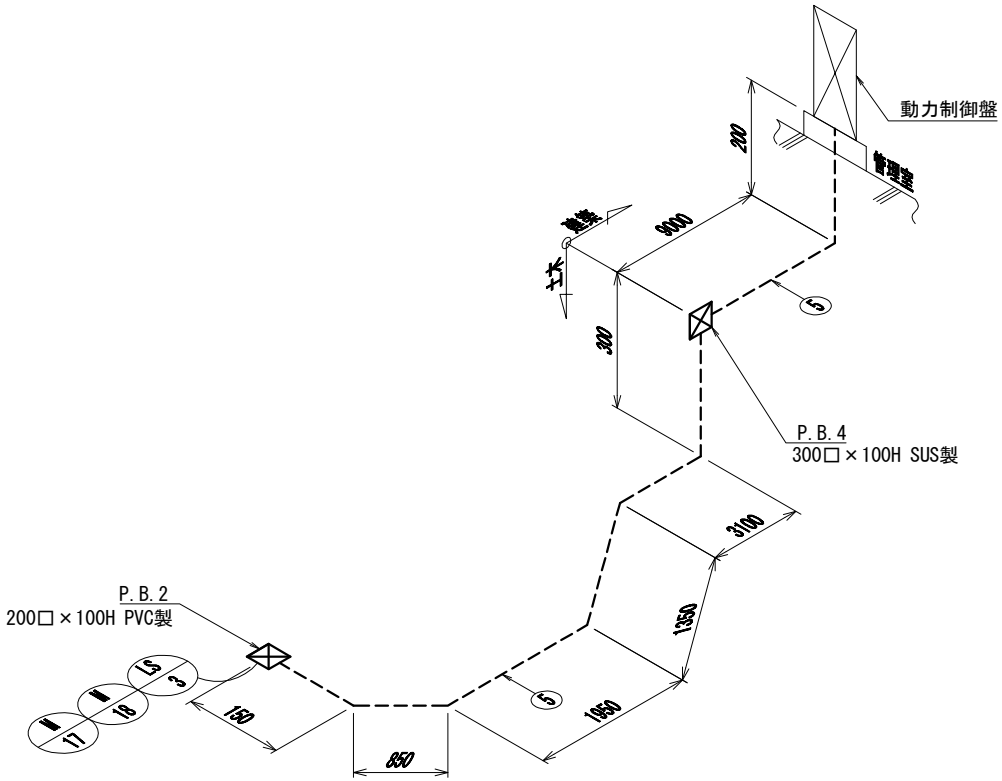

※電線管について。
屋内露出部分は　ＨＩＶＥ　とする。
屋外露出部分は　ＰＥ　とする。
打込部分で（36）以下は　ＰＦ－Ｓ　とする。
打込部分で（42）以上は　ＨＩＶＥ　とする。
土中部分は　ＦＥＰ　とする。
ただし、接地専用の電線管は、場所に関わらず ＶＥとする。

－－－－－－－－－ は、打込配管を示す。
――――――――― は、露出配管を示す。
――-――-―― は、土中配管を示す。

スケルトン No.9
動力制御盤～M17,M18,LS3

記　号	名　　称	配　　線	電路(露出)	電路(打込)
M-25	現場コンセント盤	EM-CE 2□-4C	HIVE 22	PF-S 22

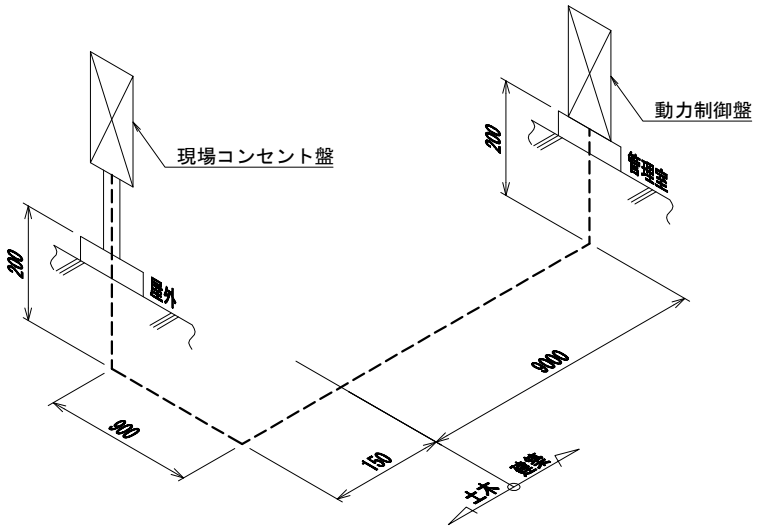

※電線管について。
屋内露出部分は　ＨＩＶＥ　とする。
屋外露出部分は　ＰＥ　とする。
打込部分で（36）以下は　ＰＦ－Ｓ　とする。
打込部分で（42）以上は　ＨＩＶＥ　とする。
土中部分は　ＦＥＰ　とする。
ただし、接地専用の電線管は、場所に関わらず ＶＥとする。

－－－－－－－－－ は、打込配管を示す。
――――――――― は、露出配管を示す。
――-――-―― は、土中配管を示す。

スケルトン No.12
動力制御盤～M25

記　号	名　　称	配　　線	電路(露出)	電路(打込)
MV-5	脱離液流出弁	EM-CEE 2□-8C		
FIQR-2	汚泥流量計	EM-CEE-S 1.25□-2C		

⑦	MV-5	EM-CEE2□-8C	36
	FIQR-2	EM-CEE-S1.25□-2C	

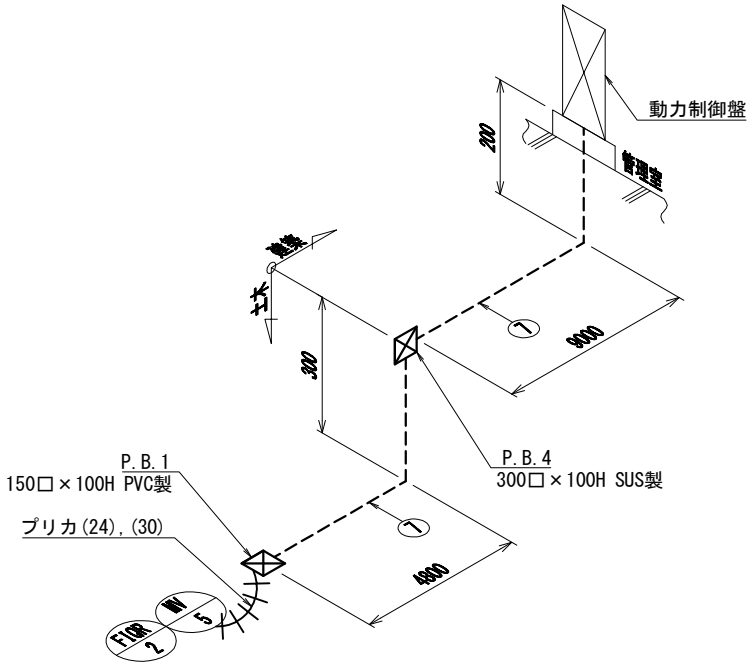

※電線管について。
屋内露出部分は　ＨＩＶＥ　とする。
屋外露出部分は　ＰＥ　とする。
打込部分で（36）以下は　ＰＦ－Ｓ　とする。
打込部分で（42）以上は　ＨＩＶＥ　とする。
土中部分は　ＦＥＰ　とする。
ただし、接地専用の電線管は、場所に関わらず ＶＥとする。

－－－－－－－－－－ は、打込配管を示す。
―――――――― は、露出配管を示す。
――-――-―― は、土中配管を示す。

スケルトン No.18
動力制御盤～MV5,FIQR2

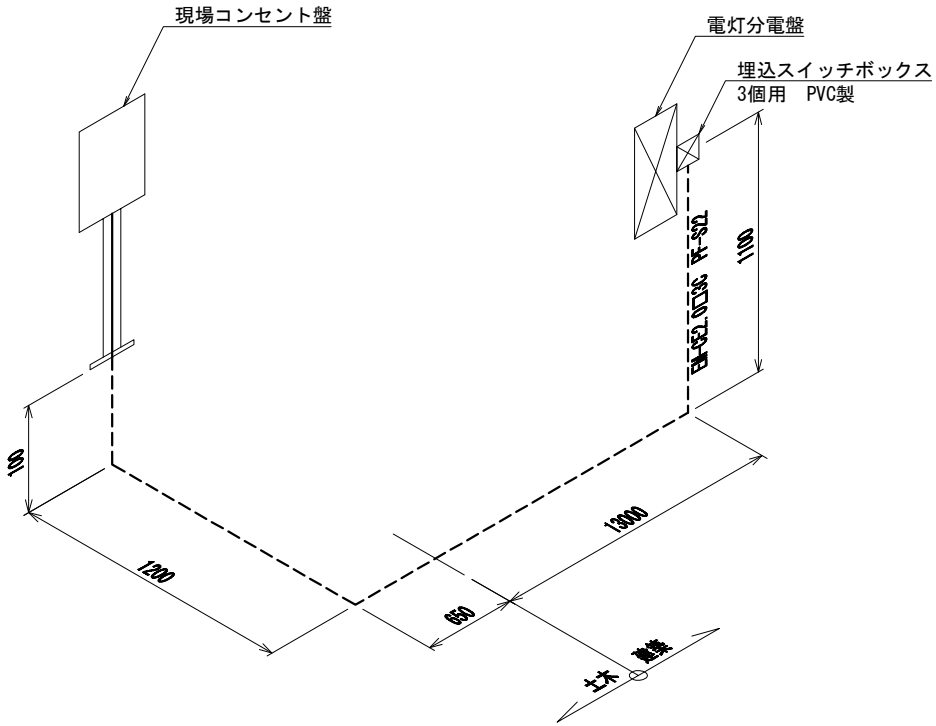

※電線管について。
屋内露出部分は　ＨＩＶＥ　とする。
屋外露出部分は　ＰＥ　とする。
打込部分で（36）以下は　ＰＦ－Ｓ　とする。
打込部分で（42）以上は　ＨＩＶＥ　とする。
土中部分は　ＦＥＰ　とする。
ただし、接地専用の電線管は、場所に関わらず ＶＥとする。

－－－－－－－－－ は、打込配管を示す。
――――――――― は、露出配管を示す。
――-――-―― は、土中配管を示す。

スケルトン No.8

電灯分電盤～現場コンセント盤

処　分　費　数　量　計　算　書

処 分 費・ 数 量 計 算 書

名称・部位	規　格	算　　式			単位	数　　量	備　　考
ガラ処分費	無筋コンクリート	U-560×500	=	-	m2		
		U-180	=	0.21	m2		
			計	0.21	m2	0.21	

中 継 ポ ン プ 槽 数 量 計 算 書

中継ポンプ槽土工・土留工数量根拠

1式当り　数量

略　図

MP6-土工図

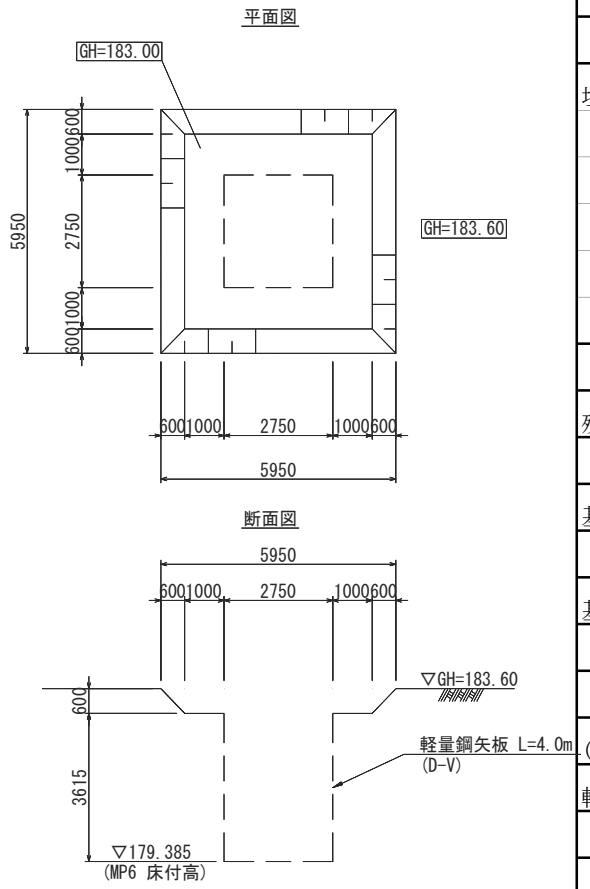

名　称	規　格	算　式			単 位	数　量
(土工)						
掘削	BH	(盤下げ)　(5.95×5.95+4.75×4.75)/2×0.6	＝	17.390	m^3	
		(土留め部) 2.75×2.75×3.615	＝	27.338	m^3	
		計	＝	44.728	m^3	44.73
埋戻(購入土)	躯体部(上部)	((5.95×5.95+4.75×4.75)/2				
		-1.75×1.75×π/4)×0.6	＝	15.946		
	躯体部	(2.75×2.75-1.75×1.75×π/4)×3.315	＝	17.100		
	底版部	(2.75×2.75-1.80×1.80×π/4)×0.15	＝	0.753		
	基礎栗石	(2.75×2.75-1.90×1.90×π/4)×0.15	＝	0.709		
		計	＝	34.508	m^3	34.51
残土処分			＝	44.728	m^3	44.73
基面整正	人力	1.90×1.90	＝	3.610	m^2	3.61
基礎栗石	5～15cm	1.90×1.90	＝	3.610	m^2	3.61
(土留工)						
軽量鋼矢板	D-V型	L=2.75+2.75	＝	5.500	m	5.5
	(H=3.615m)					

MP.6(処) 中継ポンプ槽 (3号ﾏﾝﾎｰﾙ)

名　称	形 状 ・ 寸 法		数 量	H寸法	GL－深さ
鋳 鉄 蓋	φ900	T-25 親子蓋	1 組	120	
調 整 金 具	φ600用	25mmまで 45mmまで	2 組	45	
調 整 リ ン グ	φ900	H=100 H=150	1 個 1 個	100 150	
斜 壁	φ900 ×1500	H=450	1 個	450	865 (斜壁下)
直 壁	φ1500	H=2,400	1 個	2,400	3,265 (直壁下)
く 体	φ1500	H=2,400	1 個	2,400	5,665 (有効高)
底 板	φ1500	底付	1 個	150	
基 礎	栗石	H=150	1 式	150	5,965 (基礎下)

(斜壁下貯留量＝ 4.860 m3)

参考用：組立勝手の比較

斜 壁 の 種 類	斜 壁 H=450		斜 壁 H=300		床 版 斜 壁	
GL ～ 斜 壁 下	865	865				
調 整 金 具	45	45	45	145	45	95
調 整 リ ン グ ①	100	150	100	150	100	150
調 整 リ ン グ ②	150	100	0	150	100	0
斜 壁	450	450	300	300	200	200
く 体 ＋ 直 壁	4,800	4,800	5,100	4,800	5,100	5,100
有 効 高	5,665	5,665	OUT	OUT	OUT	OUT

取付管路と斜壁下からの離隔

GL＝ 185.35 m

管 路	管 径 (mm)	管底高 (m)	GL－管底 (mm)	GL－管天 (mm)	斜壁－管天 (mm)	備 考
K48	200	181.735	3,615	3,406	2,541	
処	100	183.793	1,557	1,450	585	

電線管数量根拠

1式当り　数量

略　　図	名　　称	規　　格	算　　式	単 位	数　　量
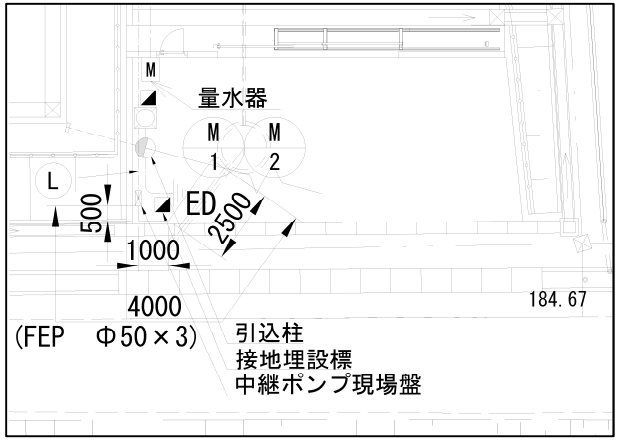	(管材)				
	電線管	FEP φ50	(2.50+1.00+0.50+2.00(立上り部))×3　＝　18.000	m^3	18.00
	埋設標示テープ	折りたたみ式、アルタン付、150mm×50m	2.50+1.00+0.50　＝　4.000	m^3	4.00

管　路　工　数　量　計　算　書

管路工(自然流下)数量計算書（その１）

路線番号　K48　　補助　　山田南地区　処理場

路線名	人孔番号	人孔種別	土被り h m	区間延長 L m	控除延長 L7 m	土工延長 L6=L-L7 m	道路種別	掘削機種	管種管径	掘削土量 掘削高 H1 m	掘削幅 B1 m	法勾配 n	断面積 A m2	数量 A*L6 m3	基盤整形 幅 B1 m	数量 B1*L6 m2	埋戻(1)土量 断面積 A1 m2	流用土 A1*L6 m3	RC-40 A1*L6 m3	購入土 A1*L6 m3	埋戻(2)土量 断面積 A2 m2	流用土 A2*L6 m3	RC-40 A2*L6 m3	購入土 A2*L6 m3	残土処分 運搬機種	数量 m3
										(　)は掘削深							( )は埋戻高				( )は埋戻高					
	MP6-8-1																									
K48	+1.89		3.25						VU	(3.58)							(3.16)									
			3.27	7.25		7.25			φ200	3.58	1.00		3.58	26.0			3.16			22.9						26.0
	MP.6	3号																								
計				7.25		7.25								26.0						22.9						26.0

工種別																									
	φ150																								
	φ200	7.25		7.25						矢板無															
	φ250																								
工種別	φ300																								26.0
数量										矢板有															
												26.0						22.9							

管路工(自然流下)数量計算書（その２）

路線番号　K48　　補助　　山田南地区　処理場

路線名	人孔番号	人孔種別	区間延長 L m	管材 控除長 L4 m	管材 管渠延長 L2=L-L4 m	管材 管種管径	接合材 1号 レジン	接合材 0号	接合材 特1号 上流	接合材 特1号 下流	接合材 1号	接合材 2号	接合材 3号	V型継手 本	直管延長 m	掘削機種	基礎砂 控除長 L5 m	基礎砂 基礎長 L1=L-L5 m	S1 面積 m2	S1 再生砂 m3	S1 洗砂 m3	S2 面積 m2	S2 再生砂 m3	S2 洗砂 m3	備考
							下流 上流	下流 上流			下流 上流	下流 上流	下流 上流												
K48	MP6-8-1 +1.89		7.25	0.75	6.50	VU φ200							1		6.50		0.88	6.37	0.10		0.64	0.28		1.78	
	MP.6	3号																							
計			7.25	0.75	6.50								1		6.50						0.64			1.78	

工種別	数量
VU φ200	7.25 m

仮設工数量計算書(自然流下)

路線番号　K48　　補助　　山田南地区　処理場

路線名	人孔番号	区間延長 L m	タイプ	軽量鋼矢板 I型 m	II型 m	III型 m	IV型 m	V型 m				建込簡易土留 I型 m	II型 m		備考
K48	MP6-8-1 +1.89														
		7.25	D型					7.25							
	MP.6														
計		7.25						7.25							
工種別 数量			A型												
			B型												
			C型												
			D型					7.25							
			E型												

汚 水 処 理 施 設　数 量 計 算 書
（ 非　補　助 ）

外構工(非補助) 数 量 総 括 表

工　種	名　　称	規　　格 ・ 寸　　法	数　量	単位	備　　考
土工	掘削	BH	－	m^3	
	埋戻	BH　　+振動コンパクタⅠ	－	m^3	
	残土処分	DT　　自由処分	－	m^3	
	盛土工		10.5	m^3	乗入れ部
	法面工	土羽	1.5	m^2	乗入れ部
法面工	張コンクリート	t=100mm	－	m^3	
	目地工	エラスタイト t=10mm	－	m^2	
門扉・フェンス	基面整正	人力	－	m^2	
	基礎砕石	RC-40,t=100mm	－	m^2	
	均しコンクリート	18-8-25	－	m^3	
	鉄筋コンクリート	21-8-25	－	m^3	
	同上型枠	鉄筋構造物	－	m^2	
	鉄筋加工組立	SD295A,D13	－	t	
	吹付仕上げ	RE 凹凸模様	－	m^2	
	銘板	みかげ石,1000×300×30	－	枚	
	複連式門扉	W=6000,H=1400	－	箇所	
	通用口門扉	W=900,H=1400	－	箇所	
	フェンス	H=1500	－	m	

外 構 工 数 量 計 算 書（非 補 助）

乗入れ部土工・数 量 計 算 書（1）

名称・部位	規　格	算　　式	単位	数　　量	備　　考
盛土工		(16.89+18.16)/2×(185.00-183.80)/2　＝　10.52	m^3	10.52	
		斜率			
法面工	土羽	(18.16-16.89)×1.144　＝　1.45	m^2	1.45	

乗入れ部土工・数 量 計 算 書（1）

数量根拠図

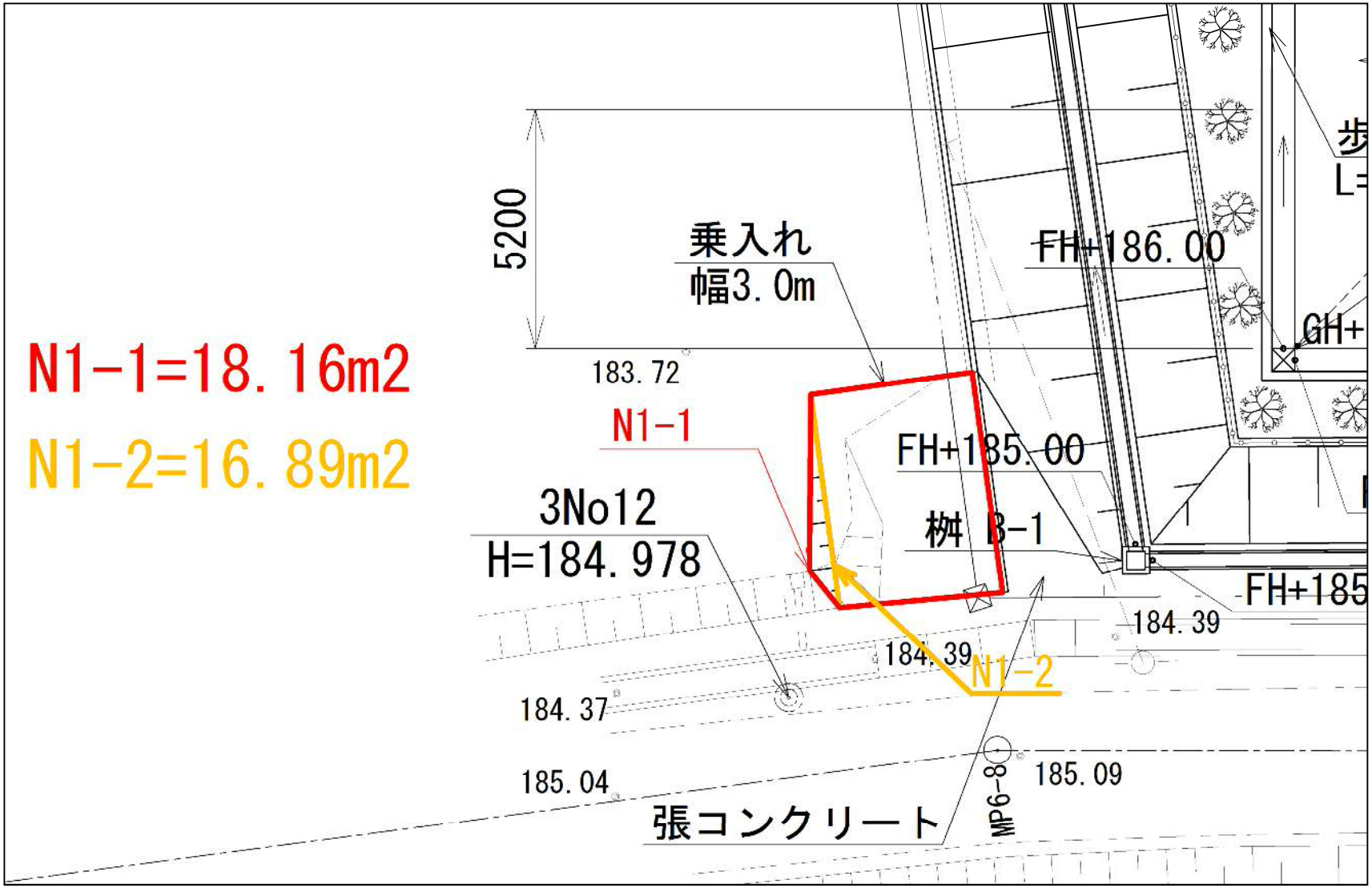

仕　　様　　書

共　通　仕　様　書

共通仕様書は、三重県発行の「三重県公共工事共通仕様書」（平成２８年７月）によものとする。

但し、三重県公共工事共通仕様書について、第１章　総則　【三重県】を【伊賀市】におきかえる。

また、施設機器等については、社団法人日本農業集落排水協会発行の「日本農業集落排水協会型施設機器等標準仕様（案）」（平成１１年度）によるものとし、検査基準については三重県検査基準並びに農業集落排水事業諸基準等作成全国検討委員会発行の「農業集落排水施設検査・施工管理指標（案）」による。

特　別　仕　様　書

（汚水処理施設工事）

第１章　　総　則

農業集落排水事業山田南地区汚水処理施設の施工に当っては、「三重県公共工事共通仕様書」によるほか、本特別仕様書によるものとする。

第２章　　工事の内容

１．目的

本工事は、農業集落排水事業の一環として、山田南地区汚水処理施設を新設するものである。

２．工事場所

伊賀市真泥字正今寺川原５５０２

３．水処理施設の計画概要

１）処理対象汚水　　生活排水（し尿及び生活雑排水）

２）計画対象人員　　１，２００人

３）計画汚水量　　日平均汚水量　　３２４㎥／日

４）計画水質

ＢＯＤ	流入水	２００mg／ℓ	処理水質	１０mg／ℓ以下
ＣＯＤ	流入水	１００mg／ℓ	処理水質	１５mg／ℓ以下
Ｓ　Ｓ	流入水	２００mg／ℓ	処理水質	１５mg／ℓ以下
Ｔ－Ｎ	流入水	４５mg／ℓ	処理水質	３０mg／ℓ以下

５）処理方式　　最初沈殿槽を前置きした連続流入間欠ばっ気方式

（一社）地域資源循環技術センター － XIV_R型（１系列）

６）処理フロー

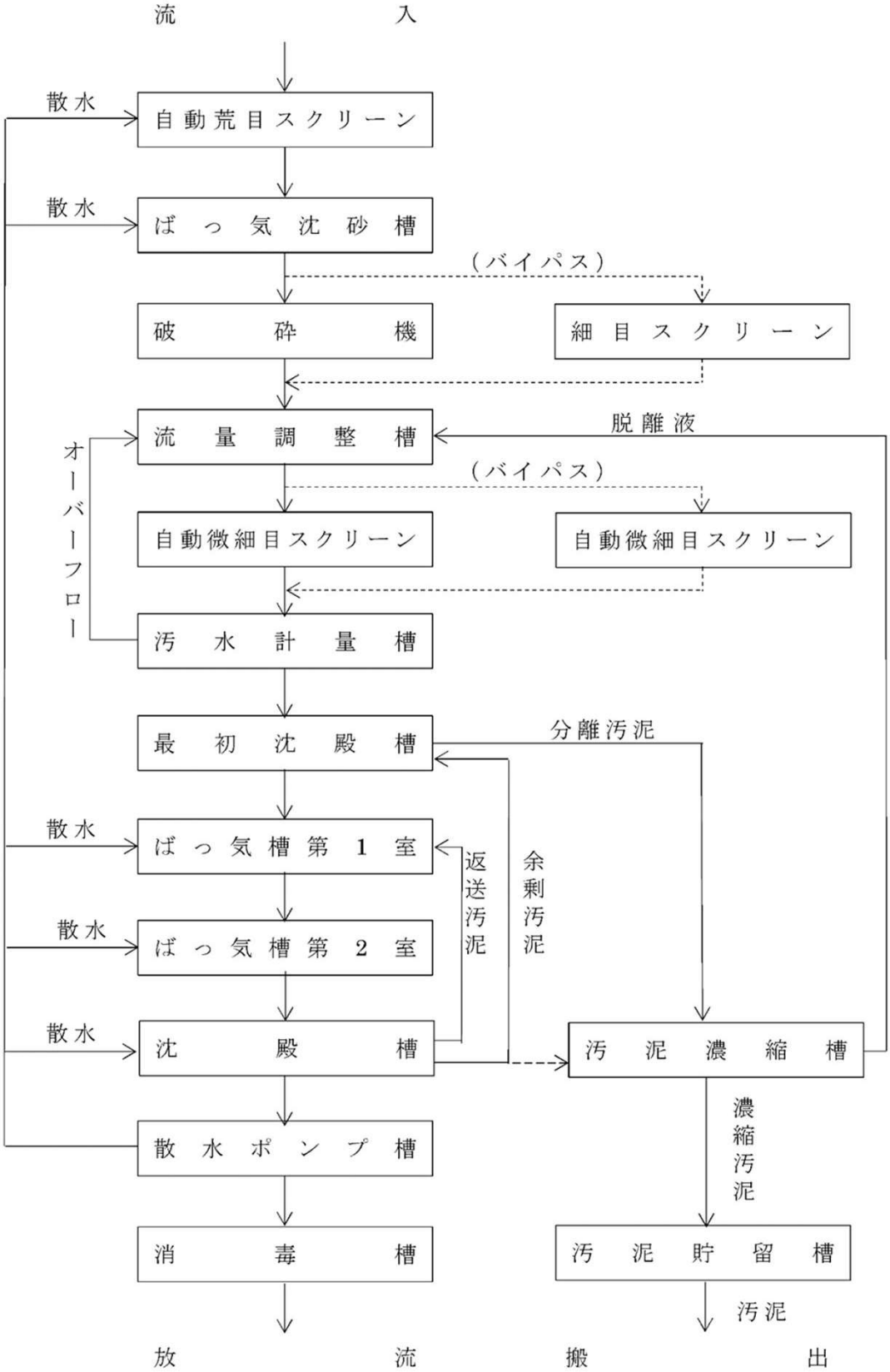
流入
散水
自動荒目スクリーン
散水
ばっ気沈砂槽
（バイパス）
破砕機
細目スクリーン
流量調整槽
脱離液
オーバーフロー
（バイパス）
自動微細目スクリーン
自動微細目スクリーン
汚水計量槽
最初沈殿槽
分離汚泥
散水
ばっ気槽第1室
返送汚泥
余剰汚泥
散水
ばっ気槽第2室
散水
沈殿槽
汚泥濃縮槽
散水ポンプ槽
濃縮汚泥
消毒槽
汚泥貯留槽
汚泥
放流
搬出

４．工事範囲

山田南地区　農業集落排水汚水処理施設の土木・建築・機械・電気工事一式。

５．工事数量

別添設計書数量による。

第３章　　処理性能の確保

１．処理性能の確保

１）請負者は、設計図書に明示されていない処理施設の細部構造の設計、配管材・電気設備類の選択並びに配置等については、監督職員の承諾を得て実施するものとする。

この場合、請負者は第２章第３項の汚水処理施設の計画概要及び設計図書を熟知し、所定の処理性能が確保されるよう努めなければならない。

２）請負者は、設計図書に示されている汚水処理施設の構造について、疑義又は改善意見がある場合には、監督職員と協議し処理しなければならない。

第４章　　現場条件

１．地質・土質

本工事の施工地点における地質は、別添地質図のとおりである。

２．水準点

別添図面に示す。

３．支持力

基礎地盤のＮ値は地質調査によると掘削底面で50以上となっており、基礎地盤の地耐力は612 kN/㎡と想定され、躯体の必要地耐力は102.99 kN/㎡であり、支持地盤としては問題ないが、支持地盤の確認を行い監督職員の承認を得ることとする。

建築基礎下については、必要許容支持力246 kN/㎡以上必要としている。

支持力が得られないため地盤改良を行う。設計では一軸圧縮強度600 kN/㎡の支持力を想定している。固化材配合量については配合試験を行い、監督職員の承諾を得ることとする。また、地盤改良後に支持地盤の確認を行い監督職員の承認を得ることとする。

Ｌ型擁壁においては支持地盤の確認を行い、監督職員の承認を得ることとする。

４．地下水

地下水は、ボーリング調査の結果、GL=-0.82～-0.94 m以下で確認されている。

水替排水量は、3.6 ㎥/hを想定しており、水替工は釜場排水（水中ポンプ）とする。

第５章　　施工計画等

１．施工計画書

１）請負者は工事着手に先立ち施工計画書を作成し、監督職員に提出しなければならない。

２）施工計画を定めるに当っては、施工現場の地質状況、埋設物の位置、その規模、交通状況及び現場の施工環境に十分留意すること。

３）請負者は監督職員に提出した施工計画書に従って工事を施工すること。

４）施工計画書記載の内容を変更するときは、当該事項の施工前に監督職員に申し出て、新たに変更した施工計画書を提出すること。

２．地元説明会

請負者は工事施工前及び工事中、必要のつど「地元説明会」等を開催し、住民に工事の内容、施工時期、環境対策等を説明してその協力を得るように努めること。

３．第三者への措置

１）請負者は工事の為付近の建物、又は構造物に沈下や亀裂等損害が発生する恐れがあると予想される時、及び損害が発生した時は監督職員の立会を受けて請負者の負担において必要な図面、写真等の資料を作成し監督職員に提出しなければならない。

又、損害が発生した時は、監督職員に関係資料を提出して対策を協議するとともに、その程度が第三者の日常生活、又は営業に著しい支障を与えている時は、速やかに応急措置を講じてその支障を取り除くこととする。

２）前項の応急措置は、請負者の負担において行うこと。

３）請負者は騒音、振動による影響を検討して、施工方法、施工機械を選定し、更に作業時間を考慮して施工しなければならない。

４）請負者は工事施工に当って関係監督官庁等と十分協調し、必要な手続きを監督職員の確認のうえ手続きし、工事の円滑な進捗をはからなければならない。

５）施工、試験等に伴う排出水は、濁度・ＰＨ等に留意して排水を行うこととする。

４．設計変更

請負者は工事契約後設計変更しなければならない事項が発生した時、設計変更部分の施工については契約変更手続き完了後に着手する事を原則とする。

又、軽微な変更については両者協議の上、変更しない場合がある。

なお、設計図書等に表示されている土工数量、型枠数量については参考であり、出来高の確認を行わない。

第６章　　指定仮設

１．掘削土の一時仮置き等

埋戻土・盛土の仮置場は近隣地を計画しているが、仮置場は監督員との協議の上決定するものとする。

又、掘削土の残土処分運搬距離は8.0kmと設計しているが、監督員と協議の上処分地を決定するものとする。

２．土留工

本工事の掘削は、オープンカットにより設計している。しかし、土質状況、湧水量の状況等によっては土留工及びウエルポイント工の必要性を検討するものとする。

第７章　　工事用地等

１．発注者が確保している用地

発注者が確保している工事用地（汚水処理施設用地）は図面に示すとおりであり、工事施工上必要な用地（一時仮置用地）を確保する場合は、監督職員の確認を行なわなければならない。

２．工事用地等の使用及び返還

発注者が確保している工事用地等については、工事施工に先だち、監督職員の立会いのうえ用地境界、使用条件等の確認を行わなければならない。また、工事施工上必要な用地の返還に当たっては、使用条件に基づき必要な措置を講じた後、発注者に通知しなければならない。

なお、発注者が地権者に返還する際には立会しなければならない。

３．アスファルト、コンクリート殻等

敷地内にある雑物等は、請負者において、所定の場所に処分するものとする。

第８章　　工事用電力

この工事に使用する電力設備及び電気料金は、請負者の負担とする。

第９章　　工事用材料

１．土木工事

１）鋼材　鉄筋コンクリート用棒鋼　ＪＩＳ Ｇ３１１２ ＳＤ２９５Ａ
ＳＤ３４５（Ｄ１９以上）

２）コンクリート　　ＪＩＳ　Ａ５３０８　レディミクストコンクリートによる標準品とし、配合は次表のとおりとし、コンクリート強度については、気温による補正を行うこととする。

区　　分	設計基準強度	スランプ	粗骨材最大寸法	備　　考
	N/mm^2	cm	mm	
均しコンクリート	σ28＝18	8	25	水ｾﾒﾝﾄ比　指定なし
無筋コンクリート	σ28＝18	8	25	水ｾﾒﾝﾄ比　60%以下
鉄筋コンクリート（土木構造物）	σ28＝21	8～15	25	水ｾﾒﾝﾄ比　55%以下
鉄筋コンクリート（建築構造物）	σ28＝24	18	25	水ｾﾒﾝﾄ比　指定なし

３）舗装用アスファルト混合物　再生密粒度アスコン（１３）とする。

４）購入土（山土）　　設計では不足土については購入土としているが、良質な流用土があれば使用することとし、変更の対象とするため、監督職員の指示に従うこととする。
山土については監督職員の承認を得ることとする。

５）見本等の提出　　下記に示す工事用材料については、使用前に見本、カタログ及び試験成績書等を添付のうえ監督職員に提出し、承諾を受けなければならない。

材　料　名	提　出　物
Ｌ型擁壁	カタログ　構造計算書等
防食材	〃　品質証明書等
防水材	〃　〃
配管用ステンレス鋼鋼管	カタログ　図　面　試験成績書
電線管・付属材料	〃　品質証明書等
マンホール用材料	カタログ　図　面　試験成績書
継手類	〃　〃　〃

２．配管設備

１）配管材料は原則として次の材料で行うものとし、配管名称、流水方向等を表示すること。

空気･汚水(ﾎﾟﾝﾌﾟ)配管　　配管用ステンレス鋼鋼管（JIS　G3459）（ＳＵＳ３０４）

そ　の　他　　一般配管用ステンレス鋼鋼管及び硬質塩化ビニール管(VP,VU)

但し、フランジは原則としてＪＩＳ１N/mm²を使用すること。

２）管支持材は原則として次の材料、間隔で行うものとする。

配管材 VP、VU	支持材SUS304間隔	φ 80以下	1.0m以内
		φ100～125	1.5m以内
		φ150　以上	2.0m以内
配管材 SUS304	支持材SUS304間隔	100A以下	2.0m以内
		125A以上	3.0m以内

尚、図面に明記が無くとも必要な場所には管支持を施すものとする。

３）弁仕様は原則として下記によるものとする。

・空気配管

ブロワ等風量の調節が必要な箇所については玉形弁、仕切弁、それ以外の箇所についてはボール弁を使用するものとする。

・汚水、汚泥配管

仕切弁、逆止弁、ダイヤフラム弁、バタフライ弁

・接合方法

４０Ａ以下はネジ式５０Ａ以上はフランジ接合とする。

・電動弁

口径にかかわらずフランジ接合とする。又故障時には手動での開閉が可能な様にレバー（SUS304）を設けておくこと。

・バルブレバーはＳＵＳ製とし、表示板を設けることとする。

４）屋外地中配管と接続する埋込配管は、水密性を要するためつば付き配管とすること。

第10章　　施　　工

１．土木工事

１）汚水処理施設工事に必要な基準高については、監督職員の指示するＫＢＭを使用するものとする。

２）掘削時、過掘りとなった部分については、良質土で埋戻したのち、振動コンパクター等により充分締固めなければならない。

３）埋戻し及び盛土は、一層の仕上り厚さが３０㎝程度となるようまき出しを行い、振動コンパクター等により３回以上転圧しなければならない。又振動ローラ等の機械による場合は５回以上転圧をしなければならない。

４）掘削土を埋戻及び盛土に利用するが、良質土を優先的に使用する。特に基礎底盤下で施工上やむを得ず掘削、埋戻しを行う部分において、所定の支持が得られない場合は、監督員と協議し支持力を得るための適切な基礎処理を行うのもとする。

５）汚水及び処理水が通過する各槽の内面は無機質浸透性防水材にて、防水塗装を実施するものとする。

　防水工事を施工する範囲は水槽内面部分とし、その仕様については設計図書に表示のとおりである。

６）設計図書に示されていないコンクリート打継目を設けようとする場合は、構造物の強度、水密性の低下を招かない施工方法、位置を選定し、事前に監督職員の承諾を得なければならない。

７）増打ちコンクリート及びホッパー部のコンクリート打設は、躯体コンクリートの漏水の無いことを確認のうえ行うものとし、表面は滑らかに入念に仕上げなければならない。

８）足場、支保等は、十分な強度をもつ材料を使用し、組み立てること。

９）工事用現場事務所、作業員休憩所、便所等の仮設建築物は、労働基準法、建築基準法、消防法の関係法規に従って設置するものとする。

10）電力、電灯、給排水、ガス等の工事用諸設備は監督職員と協議決定し、その費用は請負者負担とする。

11 ）汚水処理施設への流入管、放流管の中心線、設置高等について監督職員と打合わせを行い据付けなければならない。

12 ）配管、ダクト管等が貫通する箇所には、スリーブまたは、箱抜を設けておくこととする。

特に処理水槽の鉄筋に溶接固定を必要とする角型マンホール蓋受枠、手摺等は後の施工が容易に行えるように施工しなければならない。

13 ）建築工事との関連で水槽への差し筋及び開口部の補強鉄筋等の施工を伴うが、土木工事にて手戻りが生じない様施工しなければならない。

14 ）水替工

(1) 排水設備は、湧水量を十分に排水できる能力を有するとともに、不測の出水等に対して予備機を準備しておかなければならない。

(2) 湧水及び雨水は、掘削面に滞留しないよう十分な水替えを行わなければならない。

(3) 掘削完了後、適宜地下排水工を設けて掘削敷における排水を良好にしておかなければならない。

(4) 排水は、原則として沈砂槽に貯留させてから最寄りの水路、河川等へ当該関係者の許可を得て放流しなければならない。

(5) 排水に際して近くに適当な放流場所がない場合は、監督職員の承諾を得て仮管布設その他安全な方法で行わなければならない。

15 ）建築工事の仕様は、設計図面に記載のとおりである。又「建築工事共通仕様書平成２８年度版」（国土交通省大臣官房官庁営繕部監修）による。

２．防水・防食工事

１ ）防食被覆材料については「日本農業集落排水協会―農業集落排水施設のコンクリート防食設計・施工の手引き」（平成１７年９月）に基づき、エポキシ樹脂系防食被覆材を原則とし、公的機関による品質保証のある材料に限るものとする。

２ ）施工仕様に当っては、「日本農業集落排水協会―農業集落排水施設のコンクリート防食設計・施工の手引き」（平成１７年９月）に準拠するものとする。

３ ）気相部は液相部（常時水面下部分）との境界から下へ３０cmまでとする。

４ ）防食塗装以外の水槽部については、エポキシエマルジョンを混合剤とする無機質浸透性防水を行うが、外部はポリマーセメント系塗膜防水を行う。気相部天井部分は塗装しない。また、防食と防水、及び防食と防食の重ね部分は５cmとする。

５ ）引張検査について、防食被覆は３個の試験値の平均値が１．４７N/mm^{2}以上を合格とする。槽内・外部防水層の場合は０．７８N/mm^{2}以上を合格とする。ただし、いずれの試験値も、防食被覆の場合は１．１８N/mm^2、槽内・外部防水層では０．４９N/mm^{2}以下のものがあってはならない。また、検査箇所は各仕様について１回を標準とし、１回の試験において３個行うこととする。

第11章　　施工管理

１．施工管理

　請負者は、「三重県公共工事共通仕様書・建築工事施工管理基準（案）」によるとともに、「農業集落排水施設検査・施工管理指標（案）」に準拠し、施工管理するものとする。

２．工事記録写真撮影

１）工事の施工順序に従い、監督職員の指示又は必要に応じて記録写真を整備し、工事完了後提出しなければならない。埋設される箇所等後日確認できなくなる箇所については、次の工程に移る段階で監督職員に提出し確認を得るものとする。

２）撮影に当たっては、位置、構造物の種類、番号等を明示する黒板を立て、スケール等によって寸法等を表示するものとする。

３）写真はカラー掃影、サービス判を原則とし、写真帳はA−４版アルバムとする。

第12章　　水張り試験

１．各処理水槽は、水張り試験を行い、漏水しないことを確認しなければならない。
又放流に際しては、濁度、PH等に留意して行うこととする。

２．水張り試験は、あらかじめ監督職員と協議して作成した要領書に基づき実施する。

３．水張り試験は、工期内に行うものとし、異常あるいは処理施設の機能に支障が生じる点を発見した場合は監督職員に報告し、請負者は監督職員の指示に従い補修、調整を行うものとする。

第14章　　保　　証

　本汚水処理施設の保証期間は、供用開始後２年間とする。

　保証期間中に生じた請負者の設計、施工、材質及び不良に起因する事故が発生した場合には、請負者の負担で速やかに補修、改造又は取替等を行い、完全なものに復旧しなければならない。

　但し、不可抗力あるいは取扱い不備による事故の場合はこの限りではない。

図-2 調査地点位置図 S=1:400

：ボーリング地点

：断面方向

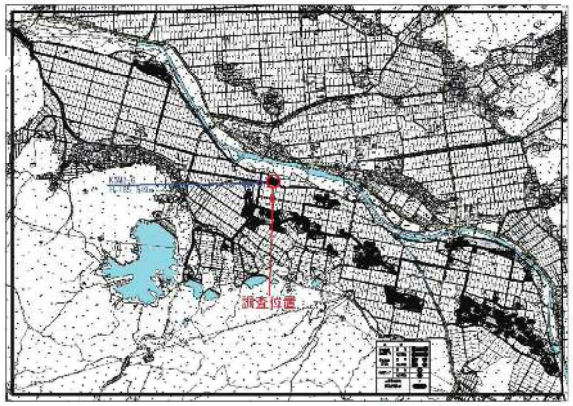

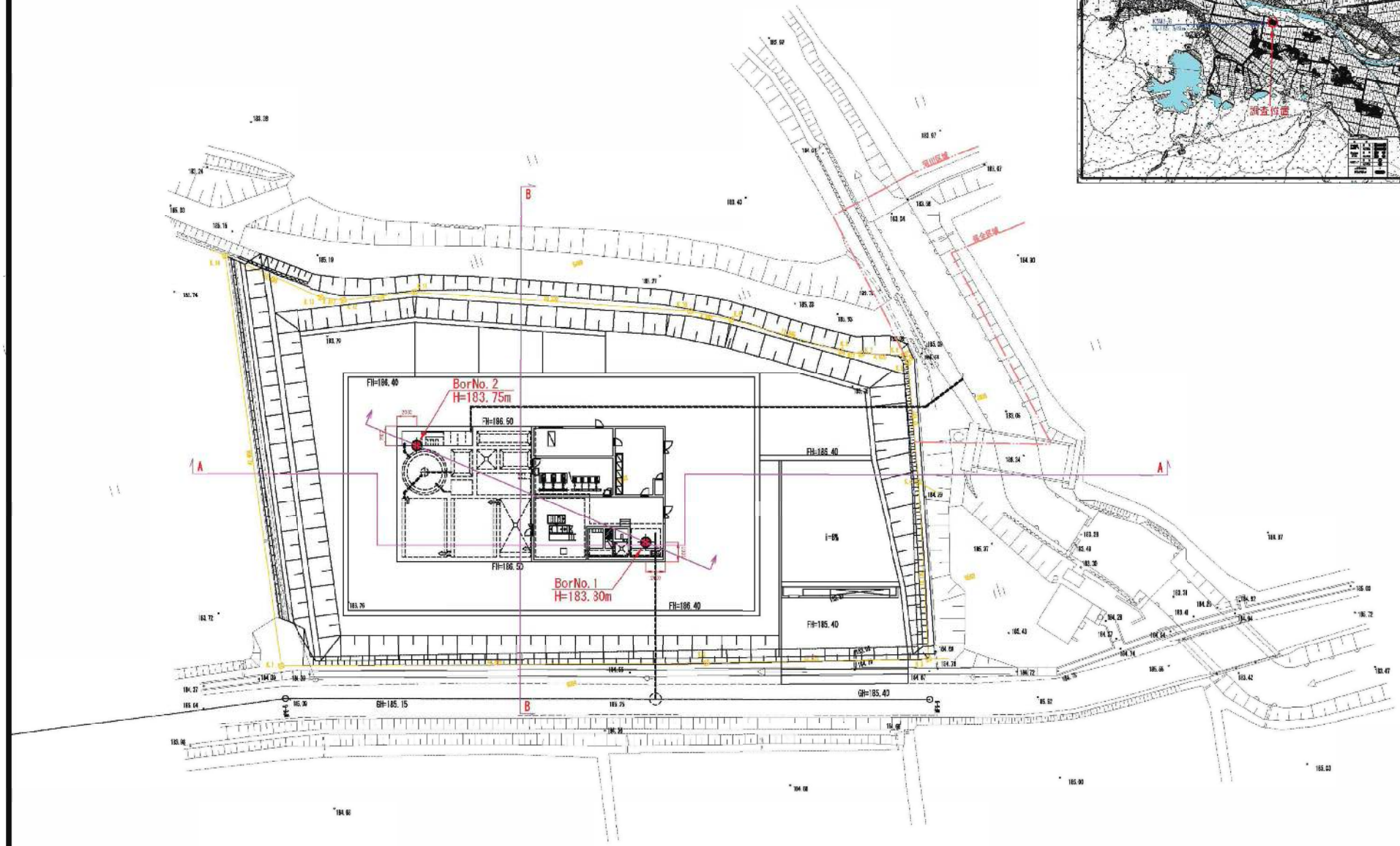

ボーリング柱状図

調査名	平成28年度　農業集落排水施設整備事業山田南地区　処理施設地質調査業務委託
事業・工事名	
ボーリングNo.	
シートNo.	

ボーリング名	BorNo.1	調査位置	三重県　伊賀市　真泥地内			北緯	34° 45' 59.1"
発注機関	伊賀市　建設部　下水道課			調査期間	平成 28年 11月 15日 ～ 28年 11月 16日	東経	136° 12' 14.0"
調査業者名	株式会社　共同技術コンサルタント 電話（0595-45-5488）	主任技師	池上　龍雄	現場代理人	内保　雅博	コア鑑定者	内保　雅博	ボーリング責任者	内保　雅博
孔口標高	183.80m	角度	180 上 90 下 0	方向	北 0 西 270 東 90 南 180	地盤勾配	鉛直 90 水平 0	使用機種	試錐機	カノKR-SH	ハンマー落下用具	半自動
総掘進長	7.26m								エンジン	ヤンマーNFAD6	ポンプ	カノV5-P

標尺(m)	標高(m)	層厚(m)	深度(m)	柱状図	土質区分	色調	相対密度	相対稠度	記事
	183.60	0.20	0.20		シルト(表土)	暗灰			粘性強い。所々φ5mm以下の角礫混入。植生根少量混入。
1	182.45	1.15	1.35		礫混りシルト質砂(盛土)	淡黄褐～暗褐	中位		礫はφ2mm程度の角礫混入。砂は細砂主体。含水中位。粘性強い。GL-0.75m以深φ5mm以下の礫混入。シルト分多く含有。
2					固結シルト	灰		固結した	均質なシルト。固結状で硬質。含水小位。GL-6.00m付近より細～中砂少量混入。
3									
4									
5									
6									
7	176.54	5.91	7.26						
8									
9									

孔内水位(m)／測定月日：11/15 0.94

標準貫入試験

深度(m)	10cmごとの打撃回数 0～10	10～20	20～30	打撃回数／貫入量(cm)	N値
1.15	7	9	8	24/30	24
1.45 / 2.15	29	21/6		50/16	94
2.31 / 3.15	50			50/10	150
3.25 / 4.15	41	9/1		50/11	136
4.26 / 5.15	50/9			50/9	167
5.24 / 6.15	37	13/2		50/12	125
6.27 / 7.15	44	6/1		50/11	136
7.26					

原位置試験

深度(m)	試験名および結果
0.85	現場透水試験 k=5.28E-05m/s
1.35	

試料採取 深度(m)	試料番号	採取方法	室内試験（　）	掘進月日
				11/15
				11/16

ボーリング柱状図

調査名	平成28年度　農業集落排水施設整備事業山田南地区　処理施設地質調査業務委託
事業・工事名	
ボーリングNo.	
シートNo.	

ボーリング名	BorNo.2	調査位置	三重県　伊賀市　真泥地内			北緯	34° 45' 59.6"
発注機関	伊賀市　建設部　下水道課			調査期間	平成 28年 11月 17日 ～ 28年 11月 18日	東経	136° 12' 13.0"
調査業者名	株式会社　共同技術コンサルタント 電話（0595-45-5488）	主任技師	池上　龍雄	現場代理人	内保　雅博	コア鑑定者	内保　雅博	ボーリング責任者	内保　雅博
孔口標高	183.75m	角度	180 上 90 下 0	方向	北 0 西 270 東 90 南 180	地盤勾配	水平 0 鉛直 90	使用機種	試錐機	カノKR-SH	ハンマー落下用具	半自動
総掘進長	7.22m								エンジン	ヤンマーNFAD6	ポンプ	カノV5-P

標尺(m)	標高(m)	層厚(m)	深度(m)	柱状図	土質区分	色調	相対密度	相対稠度	記事
	183.55	0.20	0.20		シルト(表土	暗灰			粘性強い。所々φ5mm以下の角礫混入。植生根少量混入。
1	182.40	1.15	1.35		礫混りシルト質砂(盛土)	黄褐	中位		礫はφ2mm程度の角礫少量混入。砂は細砂主体。所々ブロック状の固結シルト片混入。含水小位。粘性弱い。
2	181.75	0.65	2.00		礫混り砂(盛土)	暗灰			礫はφmax40mm、φave10mmの亜円礫。マトリックスは粗砂主体。含水高位。
3					固結シルト	灰		固結した	均質なシルト。固結状で硬質。GL-6.00mより粗砂の含有多い。GL-7.15m以深より淡灰色の砂層で中～粗砂主体。含水小位。
4									
5									
6									
7	176.53	5.22	7.22						
8									
9									

孔内水位(m)／測定月日：11/17 0.82

標準貫入試験

深度(m)	10cmごとの打撃回数 0～10	10～20	20～30	打撃回数／貫入量(cm)	N値
1.15	1	2	8	11/30	11
2.15	27	23/7		50/17	88
3.15	31	19/5		50/15	100
4.15	34	16/6		50/16	94
5.15	50			50/10	150
6.15	50/9			50/9	167
7.15	50/7			50/7	214

原位置試験

深度(m)	試験名および結果
1.50	現場透水試験 k=4.79E-05m/s
2.00	

試料採取 深度(m)	試料番号	採取方法	室内試験（　）	掘進月日
				11/17
				11/18

図4-1-1 地 質 断 面 想 定 図 S=1:100

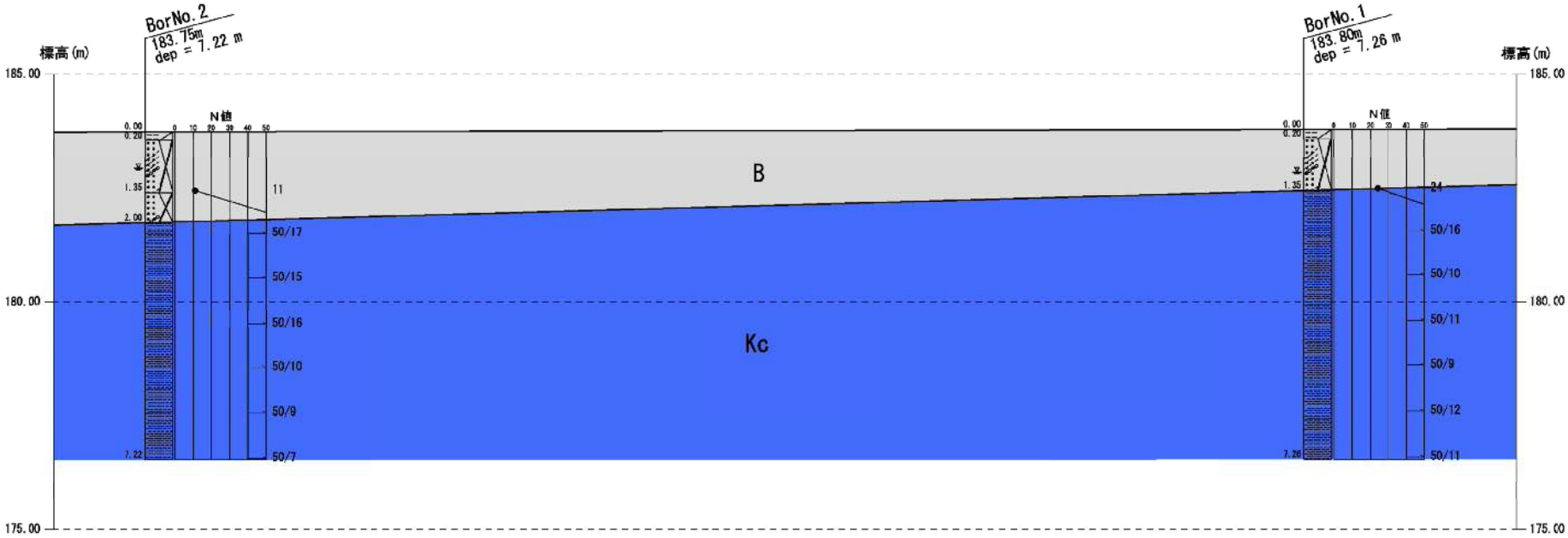

地質構成表

地質年代			地層区分	土質区分	記号	土質名	N値
新生代	第四紀	現世	盛土層	粘性土 砂質土	B	シルト 礫混りシルト質砂 礫混り砂	11, (21)
	新第三紀	鮮新世後期	古琵琶湖層群 （上野累層）	粘性土	Kc	固結シルト	50以上

※N値の（ ）内は換算N値を表示する（換算N値＝10cm貫入の最小測定N値（N10）×3）

断面図凡例

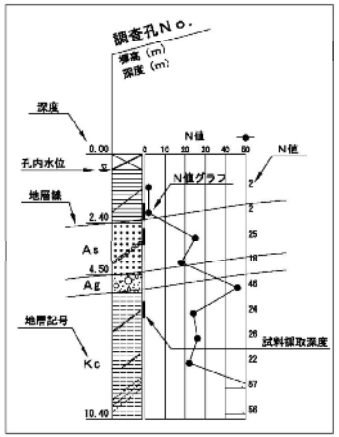

柱状図模様凡例

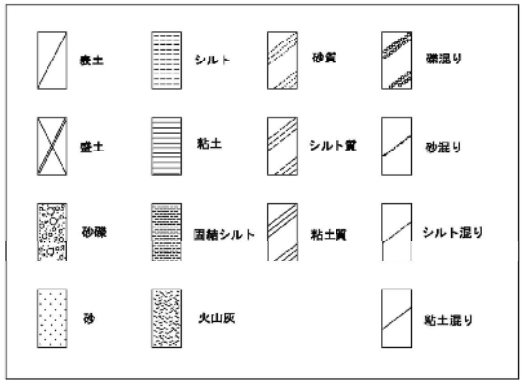

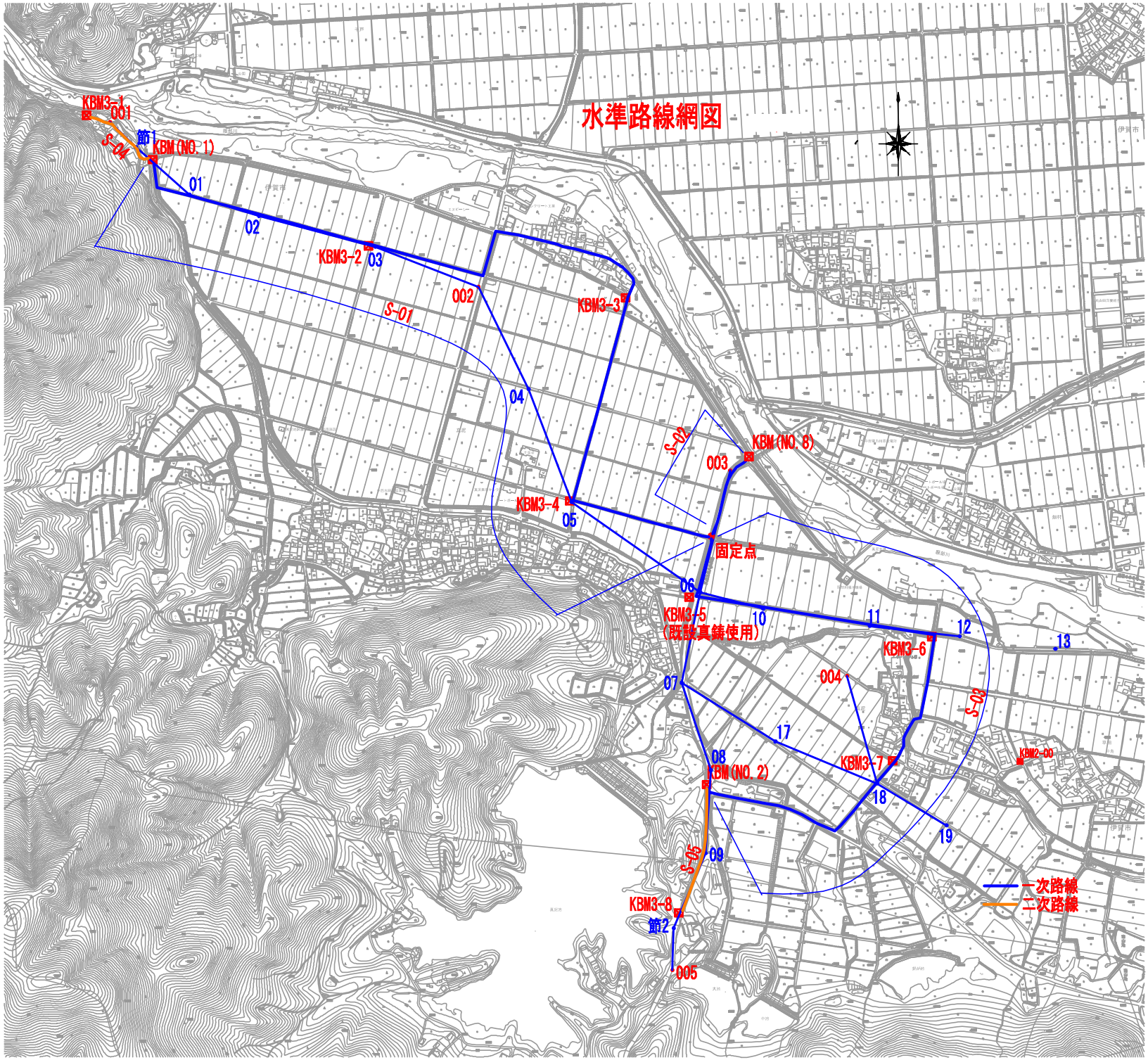
水準路線網図
KBM3-1
001
節1
S-04
KBM(NO.1)
01
02
KBM3-2
03
002
S-01
KBM3-3
04
S-02
KBM(NO.8)
003
KBM3-4
05
固定点
06
KBM3-5
(既設真鋳使用)
10
11
12
13
KBM3-6
004
S-03
07
17
08
KBM(NO.2)
KBM3-7
KBM2-00
18
19
S-05
09
KBM3-8
節2
005
一次路線
二次路線

点　　の　　記

作業名	山田南地区路線測量（その３）	要図	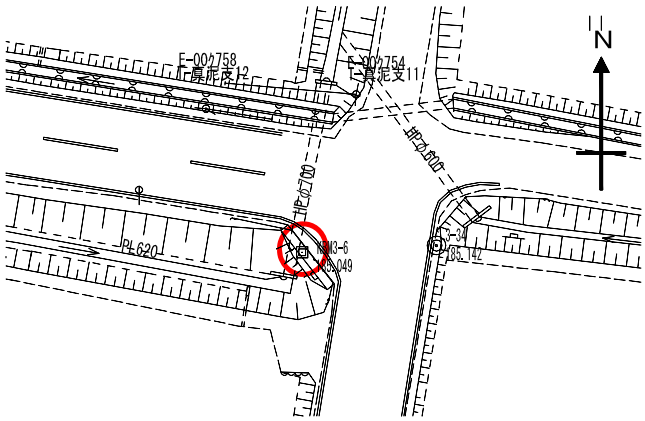
所在地	伊賀市真泥地内		
点名	KBM3-6		
標識の種類	金属鋲		
標高	H ＝ 185.049		
座標値	X ＝ －		
	Y ＝ －		

写真	遠景	
	近景	

特記仕様書（施工条件明示一覧表）

明示項目	明示事項	条件及び内容
工程関係	☑ 別途工事との工程調整が必要あり	☑ 調整項目（ ☐ 資材等の流用 ☐ 仮設及び工事用道路等の調整 ☐ 建設機械等の調整 ☐ 施工順序の調整 ☑ その他（上部工事・機械電気工事）☐ 別途協議 ）
	☐ 施工時期、施工時間及び施工方法の制限あり	☐ 制限する工種名（ ） 施工時期及び施工時間（ ） 施工方法（ ）
	☐ 他機関との協議が未完了	☐ 協議が必要な機関名（ ） 協議完了見込み時期（ ）
	☐ 占用物件との工程調整の必要あり	☐ 占用物件名（☐ 電気 ☐ 電話 ☐ 水道 ☐ ガス ☐ その他（ ）） ☐ その他（ ）
	☐ その他（水道工務課と工程調整）	
用地関係	☐ 用地補償物件の未処理箇所あり	☐ 未処理箇所（☐ 別添図 ☐ No. ～No. ☐ 別途協議 ） ☐ 完了見込み時期（ ☐ 平成 年 月頃 ☐ 別途協議 ）
	☐ 仮設ヤードの有無	☐ 仮設ヤード（☐ 官有地 ☐ 民有地 ☐ その他（ ） ☐ 別途協議 ） ☐ 仮設ヤード使用期間（ ） ☐ 仮設ヤードからの運搬距離（L＝ km）
	☐ その他（ ）	☐ 使用条件・復旧方法（ ） ☐ その他（ ）
公害対策関係	☑ 施工方法の制限あり	☑ 制限項目 （☑ 騒音 ☑ 振動 ☑ 水質 ☑ 粉じん ☑ 排出ガス ☐ その他（ ）） ☐ 施工方法等（☐ 指定工法名（ ） ☐ その他（ ） ☐ 別途協議 ） ☐ 施工時期 （ ）
	☐ 事業損失防止に関する調査あり	☐ 調査項目 （☐ 騒音測定 ☐ 振動測定 ☐ 水質調査 ☐ 近接家屋の事前・事後調査 ☐ 地盤沈下測定 ☐ 地下水位等の測定 ☐ その他（ ） ☐ 調査方法 （☐ 別途資料 ☐ その他（ ） ☐ 別途協議 ） ☐ 調査費 （☐ 別途資料 ☐ その他（ ） ☐ 別途協議 ）
	☐ その他（ ）	☐ その他（ ）
安全対策関係	☐ 交通安全施設等の指定あり	☐ 交通安全施設等の配置 （☐ 別途図面 ☐ その他（ ） ☐ 別途協議 ） ☐ 交通管理要員の配置 （☐ 別途図面 ☐ その他（ ） ☐ 別途協議 ） ☐ 指定路線 ☐ 指定路線以外 ☐ 配置人員数（ 人） （うち交通誘導警備員Ａ（ 人）） （注：配置人員数の変更は原則行わないものとする。但し、指定路線以外で交通誘導警備員Ａが配置できない場合は変更の対象とする。） ☐ 施工時間の制限
	☐ 近接公共施設等に対する制限	☐ 工法制限あり ・近接公共施設名等 （☐ 鉄道 ☐ 電気 ☐ 電話 ☐ 水道 ☐ ガス ☐ その他（ ）） ・制限を受ける工種 （ ） ・制限内容 （ ）
	☐ 土砂崩落・発破作業に対する防護施設等に指定あり	☐ 安全防護施設等の配置 （☐ 別途図面 ☐ その他（ ） ☐ 別途協議 ） ☐ 保安要員の配置 （☐ 別途図面 ☐ その他（ ） ☐ 別途協議 ）
	☐ イメージアップ経費適用工事	☐ イメージアップの内容（率分）（ ） ☐ イメージアップの内容（積上）（ ）
	☐ その他（ ）	☐ その他（ ）

（注）上記受託業務事項・条件及び内容のレ印当該欄は、作業に当たって制約を受ける事となるので明示する。
明示事項に変更が生じた場合及び明示されていない制約等が発生したときは、発注者と別途協議し適切な措置を講ずるものとする。
別途協議とは、設計・現場説明又は作業打合せ等により協議するものとする。

伊賀市
平成30年度

特記仕様書（施工条件明示一覧表）

明　示　項　目	明　示　事　項	条　件　及　び　内　容
工事用道路関係	□ 一般道路（搬入路）の使用制限あり □ 仮設道路の設置条件あり □ その他（　　）	□ 経路及び使用期間の制限内容　（ □ 別途図面　□ その他（　　）　□ 別途協議 ） □ 使用中及び使用後の措置　（ □ 別途図面　□ その他（　　）　□ 別途協議 ） □ 用地及び構造　（ □ 別途図面　□ その他（　　）　□ 別途協議 ） □ 安全施設　（ □ 別途図面　□ その他（　　）　□ 別途協議 ） □ 使用中及び使用後の措置　（ □ 別途図面　□ その他（　　）　□ 別途協議 ） □ その他（　　）
仮設備関係	□ 仮設備の設置条件あり □ 仮設物の構造及び施工方法の指定 □ その他（　　）	□ 使用期間及び借地条件　（ □ 別添図等　□ その他（　　）　□ 別途協議 ） □ 転用あり（　　回） □ 兼用あり（　　） □ その他（　　） □ 構造及び設計条件　（ □ 別添図等　□ その他（　　）　□ 別途協議 ） □ 施工方法（　　） □ その他（　　）
残土・産業廃棄物関係	□ 残土処分（自由処分） ☑ 残土処分（指定処分・他工事流用） □ 産業廃棄物の処理条件あり □ 提出書類あり □ その他（　　）	□ 残土処分地（ □ 別途資料　□ その他（　　）　□ 別途協議 ）　運搬距離（L＝　　km） ☑ 処分地の処理条件あり　（ □ 押土整地　☑ その他（処分地未定につき相互協議する。暫定運搬距離8km）） □ 産業廃棄物の種類　（ □ コン塊　□ アス塊　□ 木材　□ 汚泥　□ その他（　　）） □ 産業廃棄物の処分地　（ □ 再生処分場（　　）　□ 最終処分場（　　）　□ 別添図書 □ その他（　　）　□ 別途協議 ） 【注：特段の理由により処分先や運搬距離を明示する場合はその他の項目（　　）に記入のこと。】 □ 処分地での処理費　（ □ 計上あり（ □ 処理料　□ 押土整地　□ 被覆土）　□ その他（　　）　□ 別途協議） □ 処分場の受入条件　（　　） □ 舗装切断時の排水処理 アスファルト・セメントコンクリート舗装の切断時に発生する排水（泥水）を河川や側溝に排水することなく排水吸引機能を有する切断機械等により回収するものとする。また、回収水等は、産業廃棄物として取り扱うものとし、適正に処理しなければならない。「適正に処理」するとは、「廃棄物処理及び清掃に関する法律」に基づき、産業廃棄物の排出事業者（受注者）が産業廃棄物の処理を委託する際、適正処理のために必要な廃棄物情報（成分や性状等）を処理業者に提供することが必要である。なお、受注者は、回収水等の産業廃棄物管理票（マニフェスト）について、監督員に提示しなければならない。 □ その他（委託契約書の写し、マニフェストの写しA表及びD表またはE表の写しを提出）
工事支障物件関係	□ 工事支障物件あり □ その他	□ 支障物件名　（ □ 鉄道　□ 電気　□ 電話　□ 水道　□ ガス　□ 有線　□ その他（　　）） □ 移設時期　（ □ 平成　　年　　月　頃　□ 別途協議） □ 防護　（　　） □ その他（　　）
排水工（濁水処理を含む）関係	□ 濁水、湧水等の排水に際し、制限あり □ 水質調査等必要あり □ その他（　　）	□ 項目及び基準値（　　） □ 調査項目（　　） □ その他（　　）

（注）上記受託業務事項・条件及び内容のレ印当該欄は、作業に当たって制約を受ける事となるので明示する。
明示事項に変更が生じた場合及び明示されていない制約等が発生したときは、発注者と別途協議し適切な措置を講ずるものとする。
別途協議とは、設計・現場説明又は作業打合せ等により協議するものとする。

伊賀市
平成30年度

特記仕様書（施工条件明示一覧表）

明　示　項　目	明　　示　　事　　項	条　　件　　及　　び　　内　　容
薬液注入関係	□ 薬液注入工法等の指定あり □ 提出書類あり □ 注入量の確認、注入の管理及び注入の効果の確認 □ その他（　　）	□ 工法区分（　　）　材料種類（　　）　施工範囲（　　） □ 削孔数量（　　）　注入量　（　　）　その他　（　　） □ 工法関係（　　）　材料関係（　　） □ その他（　　）
再生材使用関係	☑ 再生材使用の指定あり □ 六価クロム溶出試験あり（環境告示第46号溶出試験） □ 三重県リサイクル製品利用推進条例に基づく認定製品の使用について □ その他（　　）	□ 再生材の種類（ □ 再生Ａsコン　□ 再生路盤材　☑ 再生クラッシャーラン　□ 道路用盛土材　□ 再生コン砂 ） ☑ 再生材が使用出来ない場合の措置（ □ 新材に変更　□ その他（　　）□ 別途協議 ） □ 再生コンクリート砂（１購入先当たり１検体の試験を行い、試験報告書には、使用する工事名称、所在地を記載する。） □ 三重県リサイクル製品利用推進条例に基づく認定製品を使用する。ただし、認定製品が入手できない場合は、監督員と別途協議。 （認定製品の品名：　　） 【注：認定製品の品名欄については、設計単価表の品名を記入すること】 ☑ 下記製品を本工事で使用する場合は、三重県リサイクル製品利用推進条例に基づく認定製品を使用するように努める。 （認定製品の品名：　間伐材製工事用バリケード・看板・標示板　） □ その他（　　）
そ　の　他	□ 工事用機材の保管及び仮置きの必要あり □ 現場発生品あり □ 支給品あり ☑ 盛土材等工事間流用あり □ その他（　　）	□ 保管場所（　　）　期間（　　）　その他（　　） □ 品名（　　）　数量（　　）　保管場所（　　）　その他（　　）） □ 品名（　　）　数量（　　）　引渡場所（　　） 時期（平成　　年　　月　　日）　その他（　　） □ 運搬方法（ □ 受注者で運搬　□ 受注者以外で運搬　□ 別途協議　□ その他（　　）） □ 引渡場所（ □ 別添図等　☑ 別途協議　□ その他（　　）） 数量（　　）　運搬距離（Ｌ＝　　km） □ その他（　　）
適 用 条 件		☑ 三重県公共工事共通仕様書（平成28年７月版）を適用（部分改正を行った内容も含む（最新改正：平成　　年　　月　　日）） □ 「土木構造物設計マニュアル（案）　　編」を適用 □ 契約後のVE提案に関する特記仕様書　平成　　年　　月　　日を適用（三重県HP「三重県の公共事業情報」を参照） □ 「受発注者間の協議における回答予定日を明確にする取組」試行対象工事に係る特記仕様書　平成　　年　　月　　日を適用（三重県HP「三重県の公共事業情報」を参照） □ 「工事監理連絡会」実施対象工事に係る特記仕様書　平成　　年　　月　　日を適用（三重県HP「三重県の公共事業情報」を参照） □ 支援技術者 １．本工事は現場における現場技術業務を〔例示ー（公財）三重県建設技術センター〕に委託しているので、その支援技術者が監督員に代わって施工体制点検、現場で立会、観察又は検測を行う際は、その業務に協力しなければならない。また、書類（施工体制台帳、計画書、報告書、データ、図面等）の審査に関し説明を求められた場合は、説明に応じなければならない。ただし、支援技術者は、工事請負契約書第９条に規定する監督員ではなく、指示、承諾、協議、検査の適否の判定等を行う権限は有しないものである。 ２．監督員から工事請負者に対する指示又は通知等の支援技術者を通じて行う場合には、監督員から直接、指示又は通知があったものとみなす。 ３．監督員の指示により工事請負者が監督員に対して行う報告又は通知は、支援技術者を通じて行うことができる。 ４．本工事を担当する支援技術者の氏名は右記の通りである。　支援技術者： ☑ 設計変更を行う際に変更対象となるかどうかについて受注者・発注者の共通の目安を示す三重県設計変更ガイドライン（案）（平成27年４月１日）を参考とする。（三重県HP「三重県の公共事業情報」を参照） ☑ その他（ 三重県を伊賀市と読み替える。）

（注）上記受託業務事項・条件及び内容のレ印当該欄は、作業に当たって制約を受ける事となるので明示する。
明示事項に変更が生じた場合及び明示されていない制約等が発生したときは、発注者と別途協議し適切な措置を講ずるものとする。
別途協議とは、設計・現場説明又は作業打合せ等により協議するものとする。

伊賀市
平成30年度

特記仕様書（施工条件明示一覧表）

明　示　項　目	明　示　事　項	条　件　及　び　内　容
監督の区分 （共通仕様書 第1編第1章 1-1-22条第6項に規定する 表1-2、表1-3）	☑ 一般監督 （ただし、低入札価格調査制度の調査対象工事となった場合は、全ての工種を重点監督とする。） ☐ 重点監督	重点監督の場合　【注：全ての工種に適用しない場合は、対象工種欄をチェックし、対象工種名を記入すること。】 ☐ 全ての工種に適用する。 ☐ 対象工種（　　） ※これ以外は、一般監督とする。
入札・契約方式	☐ 入札時ＶＥ方式 ☐ 契約後ＶＥ方式 ☐ 設計・施行一括発注方式 ☐ プロポーザル方式 ☑ 総合評価方式	☐ 契約前のＶＥ提案に基づき施工しなければならない。 ☐ 契約後にＶＥ提案を受け付ける。 ☐ 細部設計の承認を受けなければならない。 ☑ 本件工事で提案不履行があった場合は、本件工事完成年度の翌年度に総合評価方式で発注する案件（以下「発注工事」という。）で、貴社の評価点において発注工事の加算点（満点）の１割を減点します。
電 子 納 品	☐ 工事完成図書（工事写真含む） ☐ 電子納品対象外	☐ 工事完成図書は電子納品とする。ただし、電子化が困難な部分について監督員と協議承諾を得たものについてはこの限りではない。 電子媒体の提出部数は、（ ☐ ２部　☐ （　　）部）とする。 ☐ 三重県ＣＡＬＳ電子納品運用マニュアル（平成　24 年　7 月改訂）を適用
産業廃棄物税		☐ 本工事には産業廃棄物税相当分が計上されていないため、受注者が課税対象となった場合には完成年度の翌年度の４月１日から８月31日までの間に別に定める様式に産業廃棄物税納税証明書等を添付して当該工事の発注者に対して支払請求を行うこと。なお、この期間を超えて請求することはできない。また、設計数量を超えて請求することはできない。
工事カルテ 作成・登録		☑ 三重県公共工事共通仕様書に基づき、工事カルテ作成・登録を行うこと。
建設副産物情報 交換システム		☑ 三重県公共工事共通仕様書に基づき、建設副産物情報交換システム（副産物システム、発生土システム）にデータを入力すること。
市 内 企 業 優 先 使 用	☑ 市内企業優先使用	☑ 本工事に於いて、下請け契約を締結する場合には、当該契約の相手方を伊賀市内に本店（建設業法において規定する主たる営業所を含む）を有する者の中から選定するよう努めること。
県内産製品 優 先 使 用	☑ 建設資材の県内産製品優先使用	☑ 本工事に使用する建設資材について、規格・品質等の条件を満足するものについては、県内産資材の優先使用するよう努めること。 ☑ 本工事で使用する建設資材の調達にあたっては、極力県内の取り扱い業者から購入するよう努めること。
不当介入を 受けた場合の 措置	☑ 不当介入を受けた場合の措置	☑ 暴力団員等による不当介入（伊賀市の締結する契約等からの暴力団等排除措置要綱第２条第１項第１１号）を受けた場合の措置につい (1) 受注者は暴力団員等（伊賀市の締結する契約等からの暴力団等排除措置要綱第２条第１項第９号）による不当介入を受けた場合は、断固としてこれを拒否するとともに、不当介入があった時点で速やかに所轄の警察署に通報を行うとともに、捜査上必要な協力を行うこと。 (2) (1)により所轄の警察署に通報を行うとともに、捜査上必要な協力を行った場合には、速やかに発注者に報告すること。発注者への報告は必ず文書で行うこと。 (3) 受注者は暴力団員等により不当介入を受けたことから工程に遅れが生じる等の被害が生じた場合は、発注者と協議を行うこ
工事実態調査	☑ 工事実態調査	☑ 伊賀市低入札価格調査試行要領第３条で定める調査基準に満たない額で契約し、発注者より工事実態調査の指示があった場合又は、同実施要領で定める重点調査を経て契約した場合は、工事実態調査に協力すること。

（注）上記受託業務事項・条件及び内容のレ印当該欄は、作業に当たって制約を受ける事となるので明示する。
明示事項に変更が生じた場合及び明示されていない制約等が発生したときは、発注者と別途協議し適切な措置を講ずるものとする。
別途協議とは、設計・現場説明又は作業打合せ等により協議するものとする。

伊賀市
平成30年度

特記仕様書（施工条件明示一覧表）

明　示　項　目	明　　示　　事　　項	条　　件　　及　　び　　内　　容
社会保険等未加入対策	☑ 社会保険等未加入対策 （健康保険、厚生年金保険及び雇用保険）	☑ 適用除外でないにも関わらず社会保険等に未加入である建設業者を下請契約（受注者が直接締結する請負契約に限る。）の相手方としてはならない。 ☑ 下請契約に先立って、選定の候補となる業者について社会保険等の加入状況を確認し、適用除外でないにも関わらず社会保険等に未加入である場合には、早期に加入手続きを進めるよう指導を行うこと。 ☑ 受注者は、施工体制台帳・再下請負通知書の「健康保険等の加入状況」欄により下請業者が社会保険等に加入しているかどうかを確認すること。また、発注者が加入状況を証明する書類の提出又は提示を求めた場合、速やかに対応すること。

（注）上記受託業務事項・条件及び内容のレ印当該欄は、作業に当たって制約を受ける事となるので明示する。
明示事項に変更が生じた場合及び明示されていない制約等が発生したときは、発注者と別途協議し適切な措置を講ずるものとする。
別途協議とは、設計・現場説明又は作業打合せ等により協議するものとする。

伊賀市
平成30年度