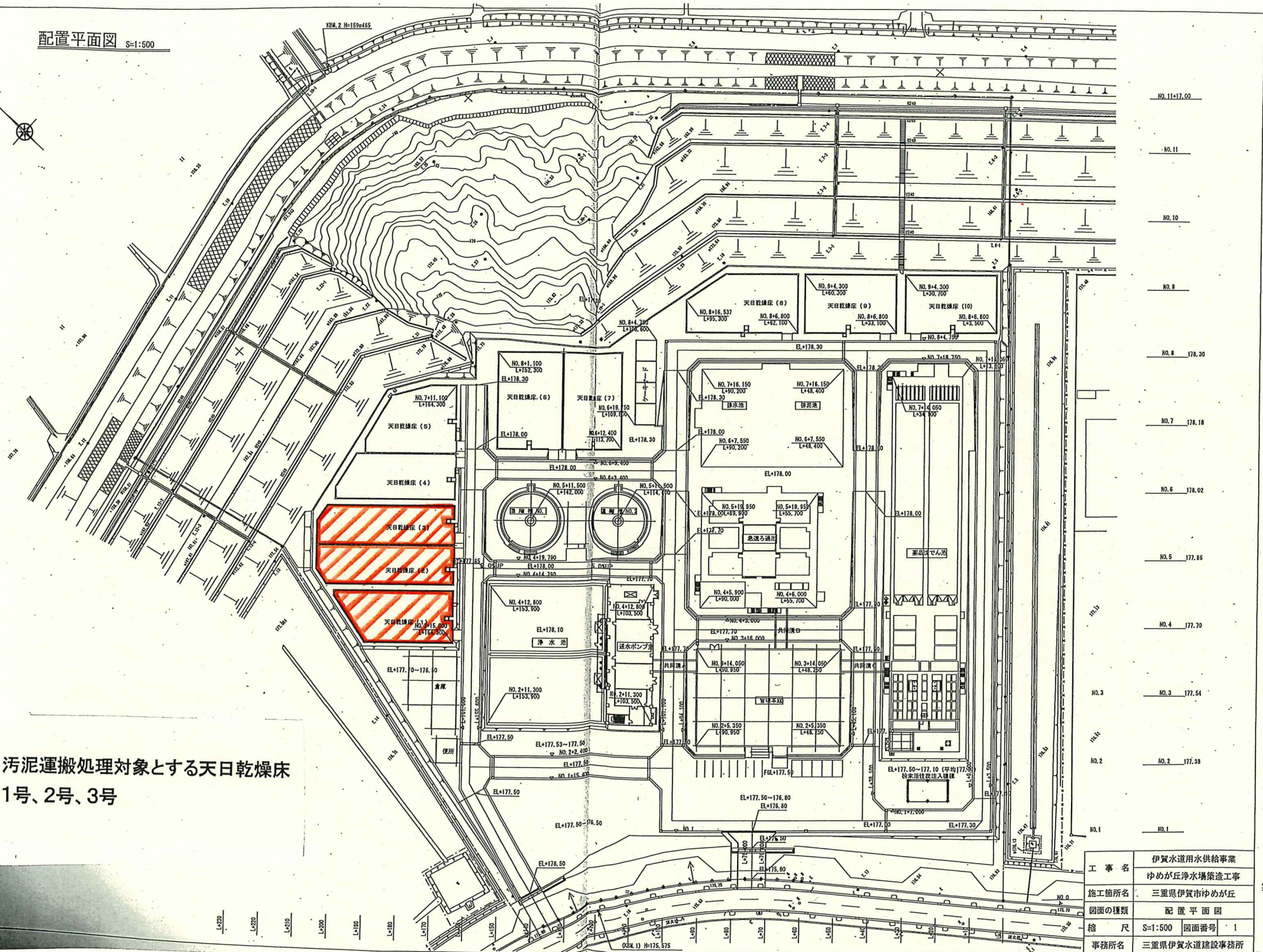
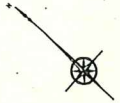


配置平面図 S=1:500



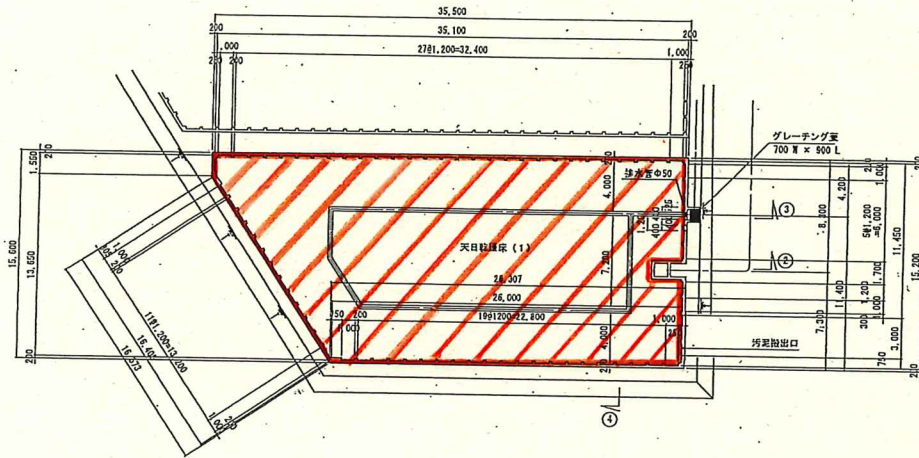
汚泥運搬処理対象とする天日乾燥床  
1号、2号、3号

NO. 11	17.00
NO. 11	
NO. 10	
NO. 9	
NO. 8	178.30
NO. 7	178.18
NO. 6	178.02
NO. 5	177.86
NO. 4	177.70
NO. 3	177.54
NO. 2	177.38
NO. 1	

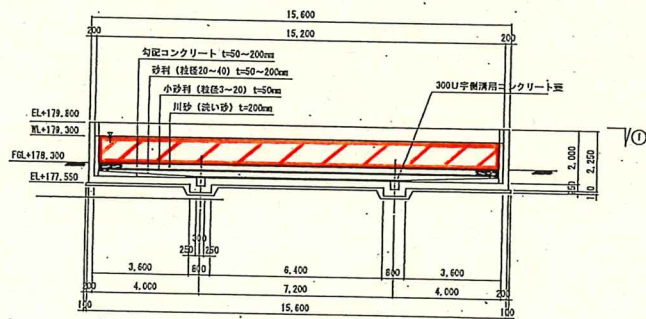
工事名	伊賀水道用水供給事業 ゆめが丘浄水場築造工事
施工箇所名	三重県伊賀市ゆめが丘
図面の種類	配置平面図
縮尺	S=1:500 図面番号 1
事務所名	三重県伊賀水道建設事務所

# 天日乾燥床構造図 (1号)

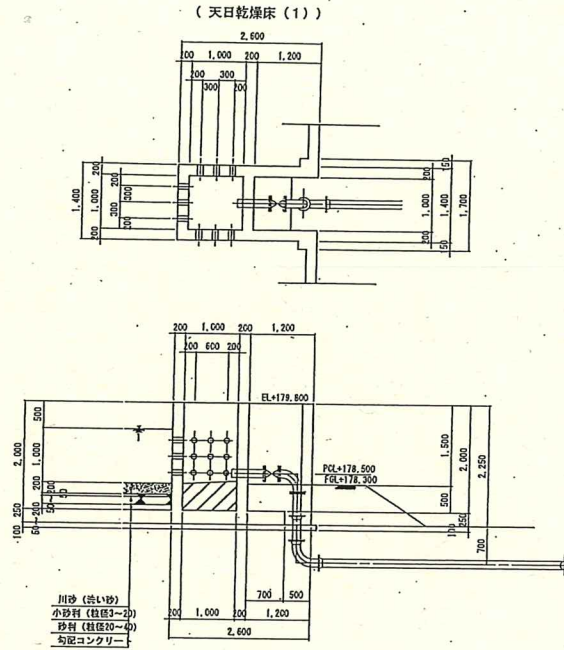
1-1 断面図 S=1:200



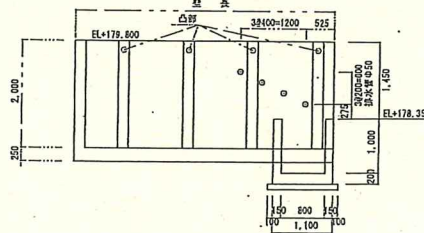
4-4 断面図 S=1:100



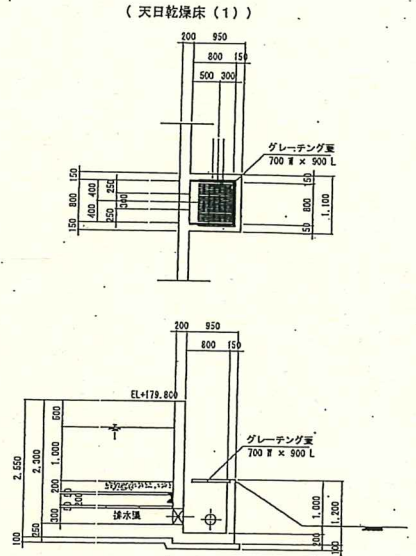
2-2 断面図 S=1:50



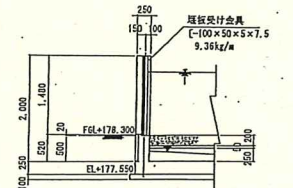
排水管展開図 S=1:50



3-3 断面図 S=1:50



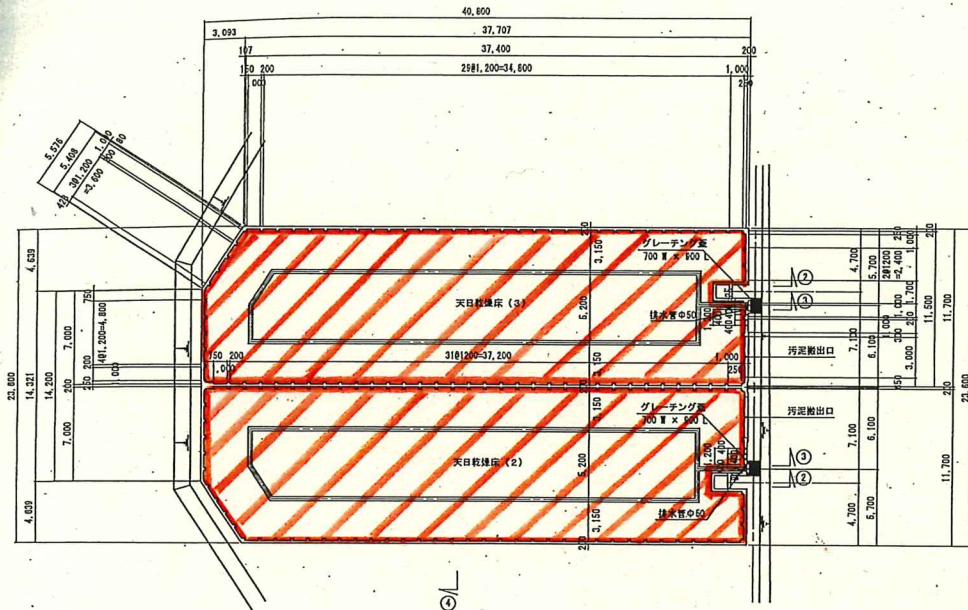
汚泥搬出口部断面図 S=1:50



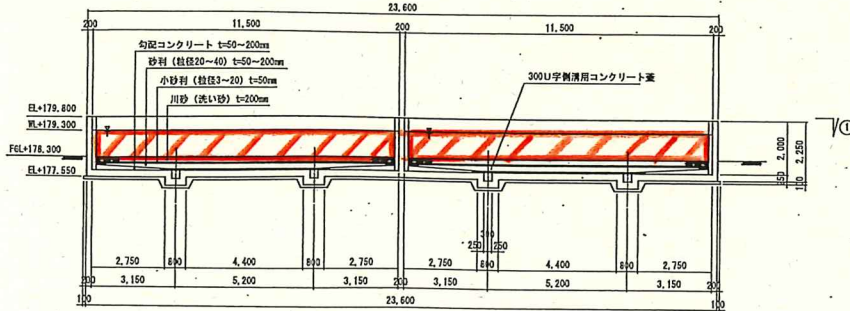
工事名	伊賀水道用水供給事業 ゆめが丘浄水場築造工事
施工箇所名	三重県伊賀市ゆめが丘
図面の種類	天日乾燥床構造図 (1号)
縮尺	図示 図面番号 331
事務所名	三重県伊賀水道建設事務所

# 天日乾燥床構造図 (2号~3号)

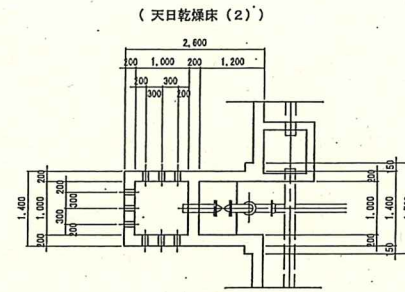
1 - 1 断面図 S=1:200



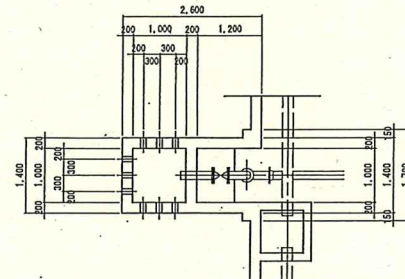
4 - 4 断面図 S=1:100



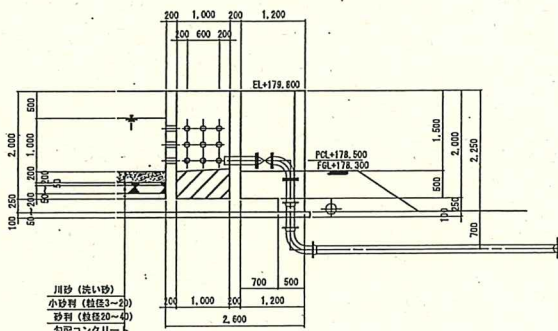
2 - 2 断面図 S=1:50



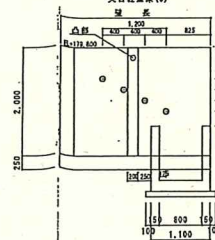
(天日乾燥床 (2))



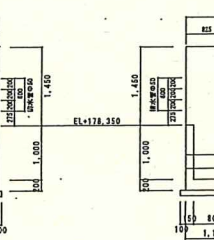
(天日乾燥床 (3))



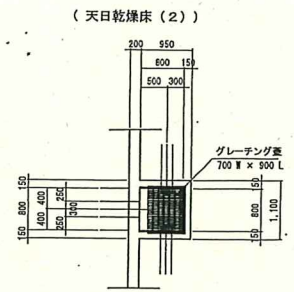
排水管断面図 S=1:50



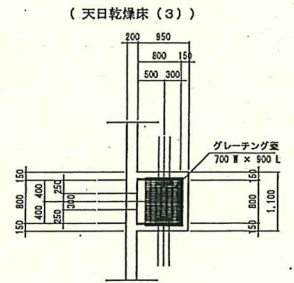
排水管断面図 S=1:50



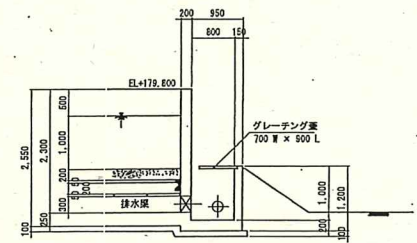
3 - 3 断面図 S=1:50



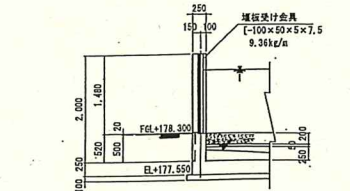
(天日乾燥床 (2))



(天日乾燥床 (3))



汚泥搬出口部断面図 S=1:50



工事名	伊賀水道用水供給事業
	ゆめが丘浄水場築造工事
施工箇所名	三重県伊賀市ゆめが丘
図面の種類	天日乾燥床構造図 (2号~3号)
縮尺	図示 図面番号 332
事務所名	三重県伊賀水道建設事務所

# 汚泥運搬距離図

