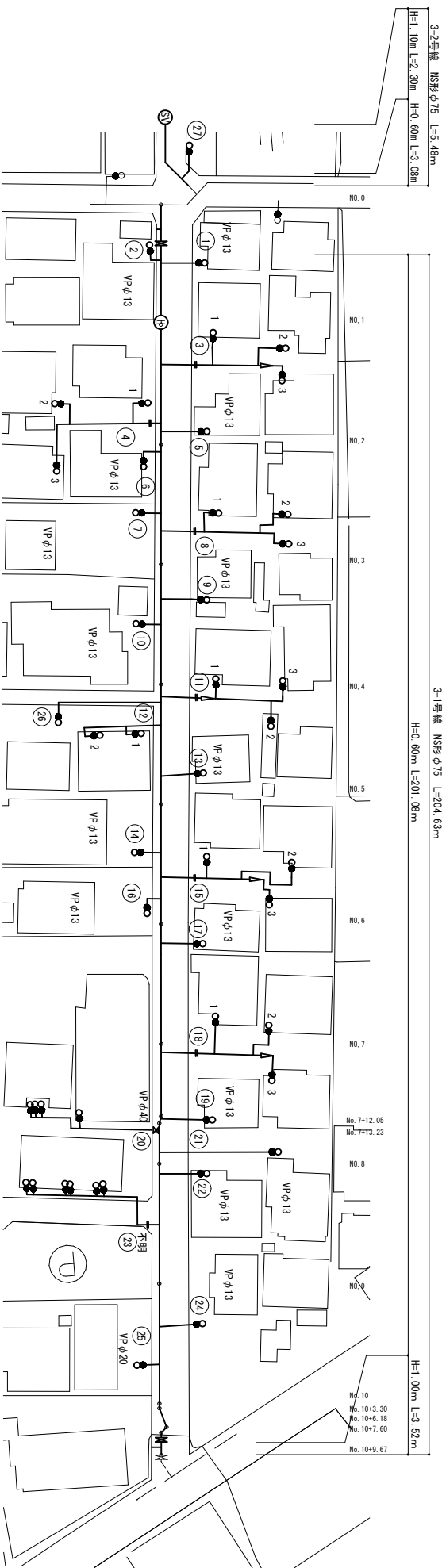


伊賀市上下水道部水道工務課	
調査員	伊賀市 緑ヶ丘南町 地内
設計者	伊賀市 緑ヶ丘南町 地内
設計日	平成 年 月 日
縮尺	1:2,000
図面名称	伊賀市 緑ヶ丘南町 地内
工事名称	平成13年度 伊賀市水道広域化促進事業
図面番号	伊賀市水道広域化促進事業
図面種類	配水管布設線工事(緑ヶ丘南町3区)
図面位置	位置図
図面番号	1/4

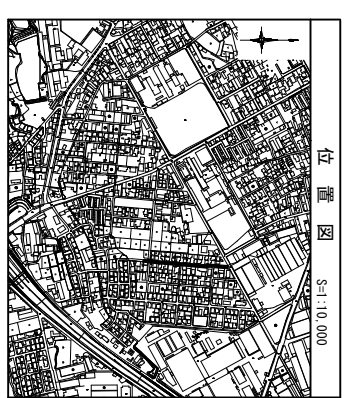
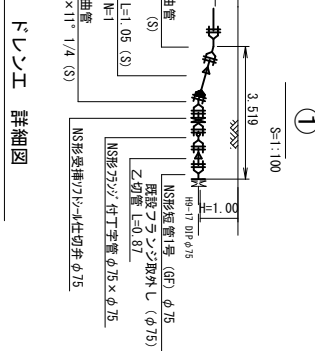
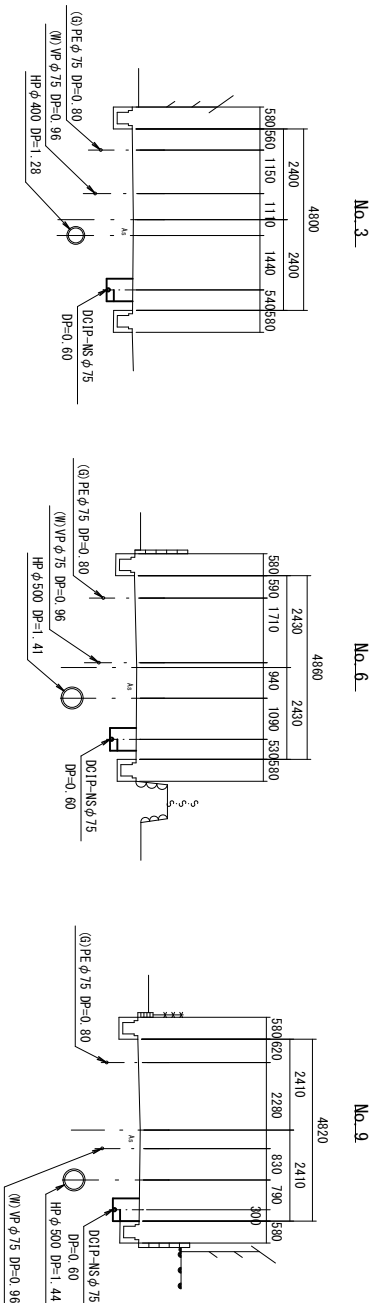
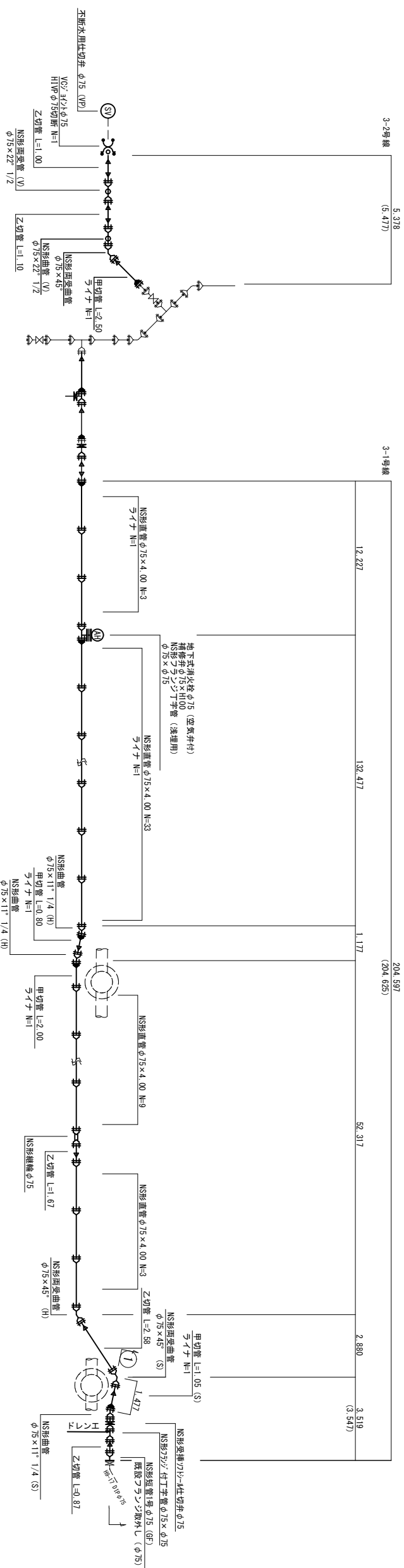
見取り図

S=1:500



配管詳細図

S=1



凡例

	NS形受口
	ライオン
	NS形受口加工

工事名称	平成31年度 伊賀市水道局 城化改修事業
図面名称	伊賀市水道局 城化改修事業 (緑ヶ丘3区) 配管平面図・配管詳細図
施工場所	伊賀市 緑ヶ丘南町 地内
縮尺	図示
設計日	平成 年 月 日
審査	図面番号
製	2/4

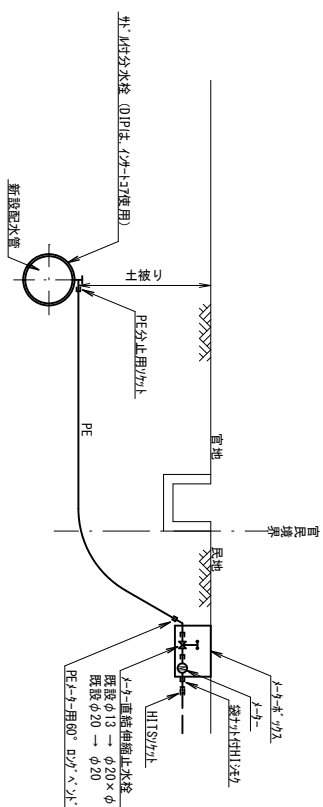
伊賀市上下水道部水道工務課

各種標準図

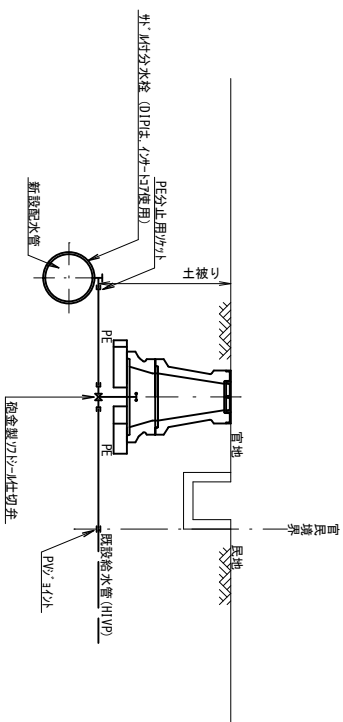
本設給水管

分水栓口径：給水口径 \leq ϕ 200の場合 ϕ 20mm
給水口径 \leq ϕ 250の場合 ϕ 25口径

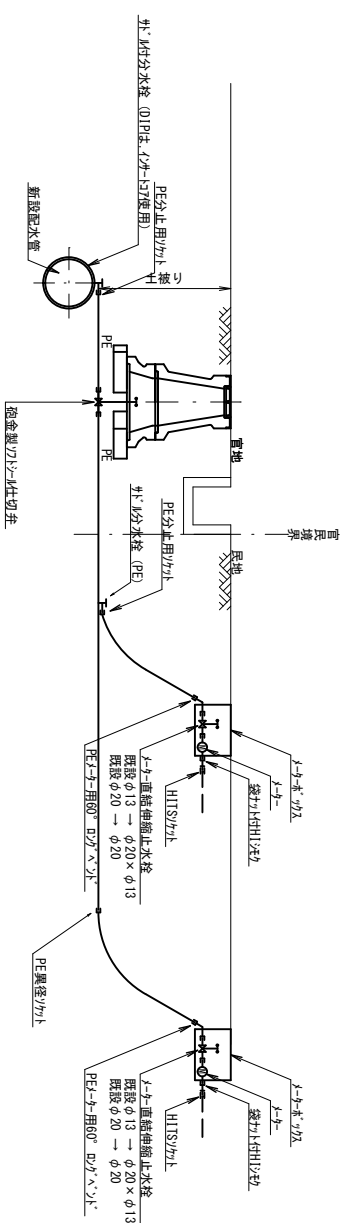
Aタイプ
給水口径 \leq ϕ 25



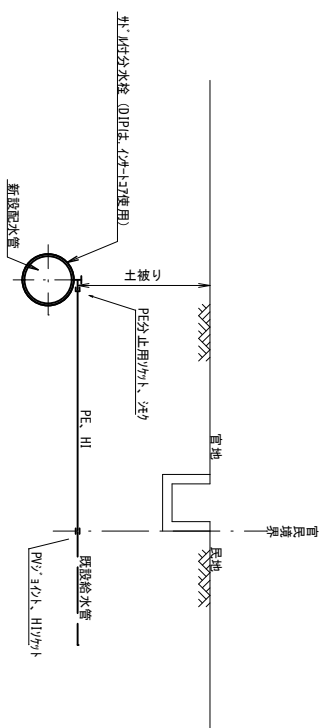
Cタイプ
給水口径 ϕ 30・ ϕ 40



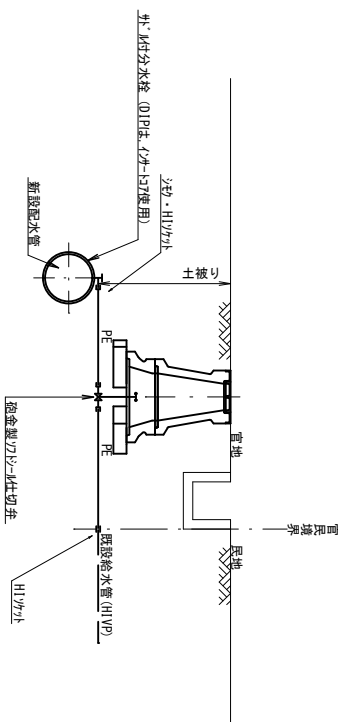
Eタイプ



Bタイプ
給水口径 \leq ϕ 25

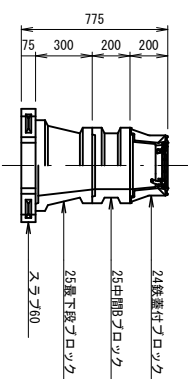
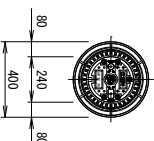


Dタイプ
給水口径 ϕ 90



仕切弁ボックス据付図

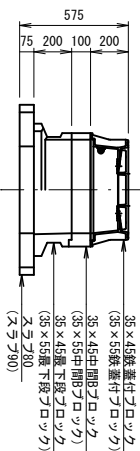
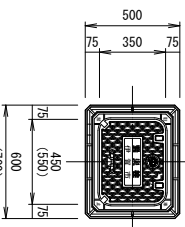
(T-25) S=1:20



土盛り	鉄蓋付ボックス	中間ボックス	最下段ボックス	スラフ
H=1.2m	24蓋付枠	25B20・25B30	25C30	60
H=1.0m	24蓋付枠	25B30	25C30	60
H=0.9m	24蓋付枠	25B20	25C30	60
H=0.6m	24蓋付枠	25B5	25C20	60

消火栓ボックス据付図

(T-25) S=1:20



※ () は、空気弁付消火栓を示す

消火栓ボックス 組合せ表 (空気弁付単口)

土盛り	鉄蓋付ボックス	中間ボックス	最下段ボックス	スラフ
H=0.6m	35×45蓋付枠	—	35×55C20	90

工事名称	平成31年度 伊賀市水道広域化促進事業
図面名称	伊賀市水道広域化促進事業 (緑ヶ丘地区) 各種標準図
施工場所	伊賀市 緑ヶ丘地区 地内
縮尺	図示
設計日	平成 年 月 日
審査	図面番号
製	4/4

伊賀市上下水道部水道工務課