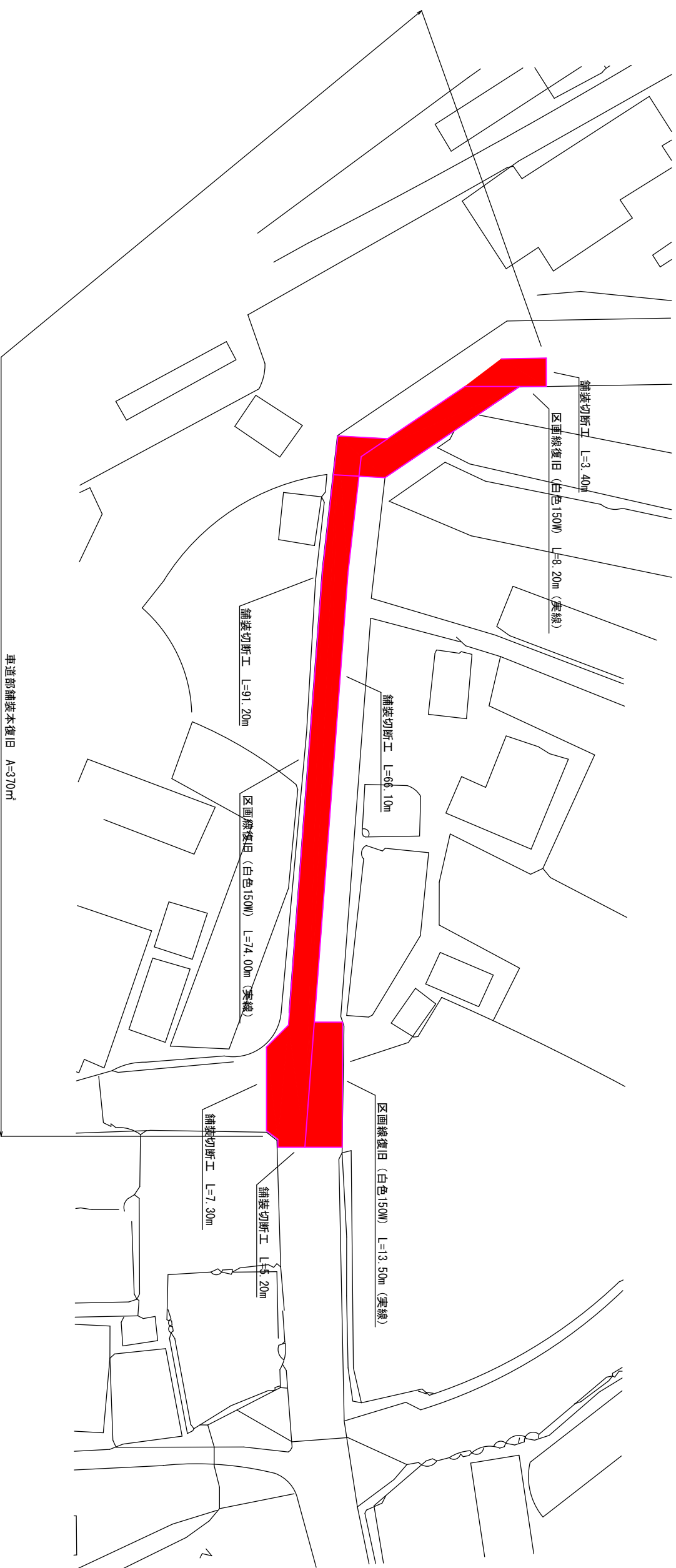


平面図

S=1:250

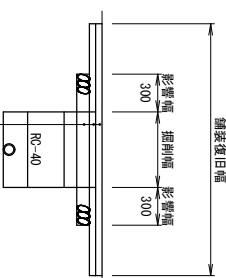


車道部舗装本復旧 A=370m²
 再生密粒度As (13) t=5cm
 再生粗粒度As (20) t=5cm
 粒調碎石 (M-30) t=10cm

舗装本復旧標準図

S=1/20

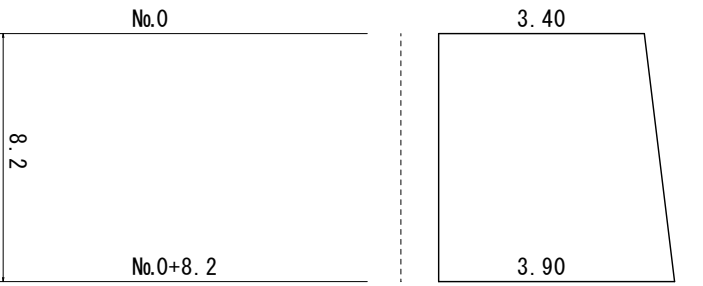
市道As (車道)
 (N.E.交通相助)



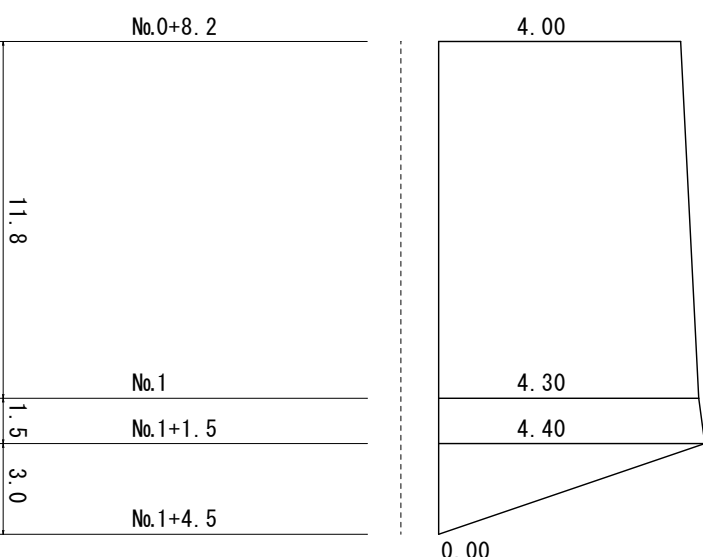
N.E.交通相助
 養 層: 再生密粒度Asコン(13) t=5cm
 基 層: 再生粗粒度Asコン(20) t=5cm
 上層路盤: 粒調碎石(M-30) t=10cm

| | |
|------|------------------------|
| 工事名称 | 市道As (車道) 舗装本復旧工事 (仮設) |
| 図面名称 | 平面図 |
| 施工場所 | 伊賀市 比土 地内 |
| 縮尺 | 図示 |
| 設計年月 | 平成 年 月 日 |
| 図面番号 | 1 |

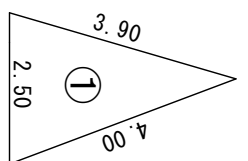
伊賀市上下水道部水道工務課



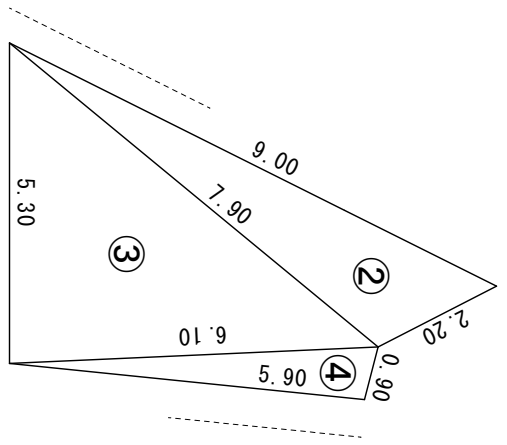
①



②
③
④


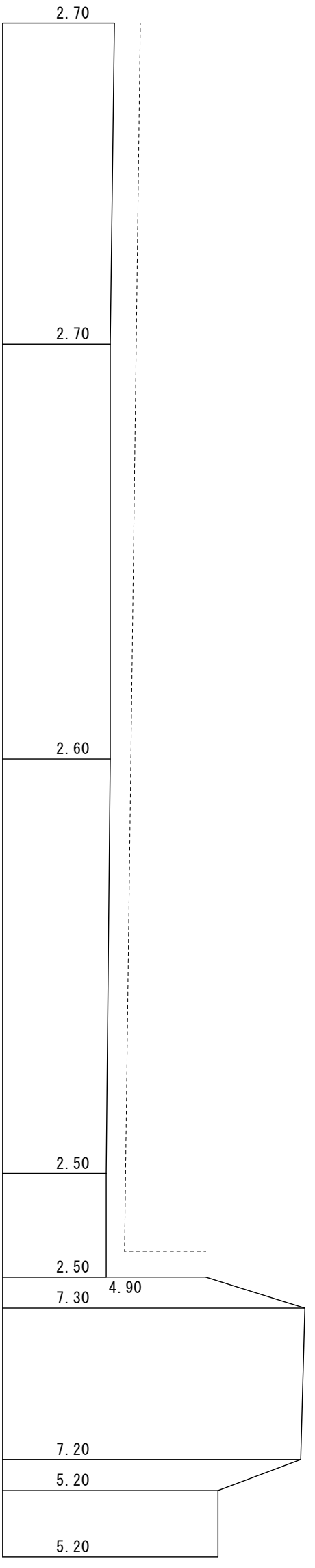


車道①



車道②③④

②
③
④



舗装切斷

| | |
|------|------------------------------|
| 工事名称 | 平成31年度 伊賀市上下水道部水道工務課 |
| 図面名称 | 伊賀市水道局 伊賀市上下水道部 (比土工区) 舗装切斷図 |
| 施工場所 | 伊賀市 比土 地内 |
| 縮尺 | |
| 設計日 | 平成 年 月 日 図面番号 |
| 製 | 製 |
| 校 | 校 |
| 2 | |

伊賀市上下水道部水道工務課