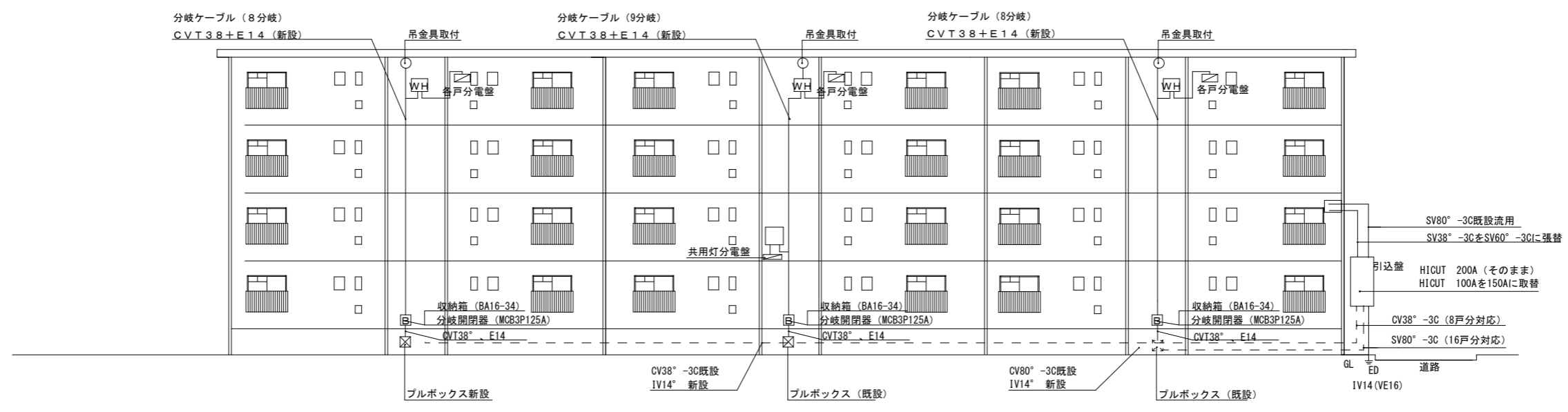
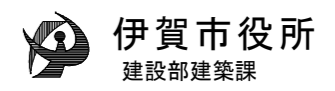


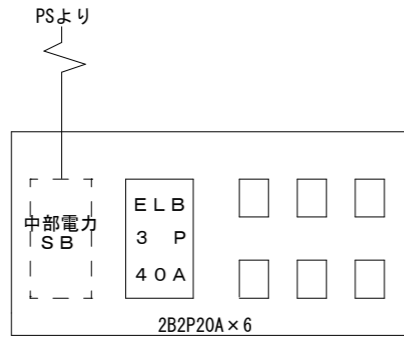
配置・平面図



北側立面図

| | | | | | | | |
|------|-------------------|----|---------|----|--|----|-----|
| 名称 | 上之丘団地4号棟電気許容量改修工事 | 課長 | | 係長 | | 設計 | E01 |
| 図面名称 | 平面図・立面図 | 縮尺 | S=1:200 | | | | |



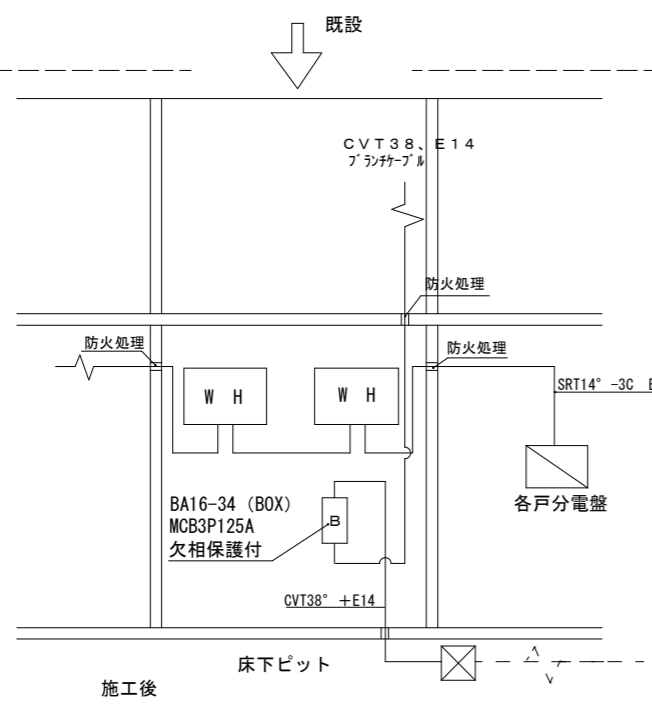
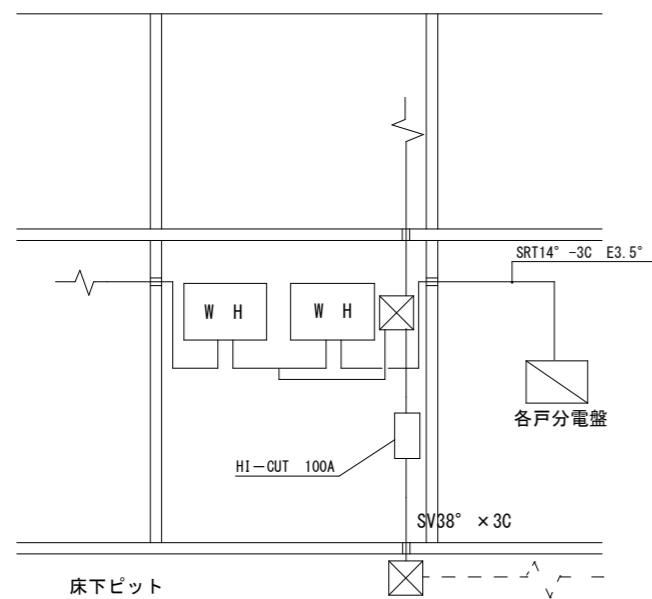


各戸分電盤：24個
取付台共、SB打合含む

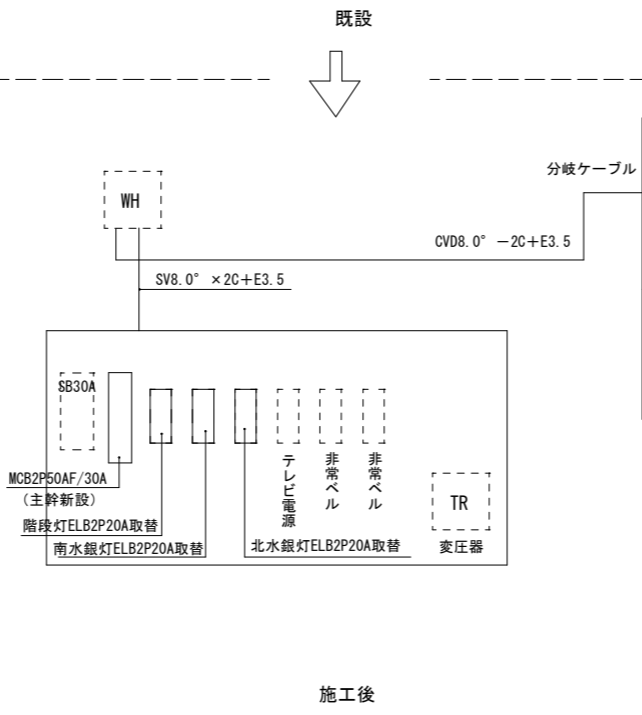
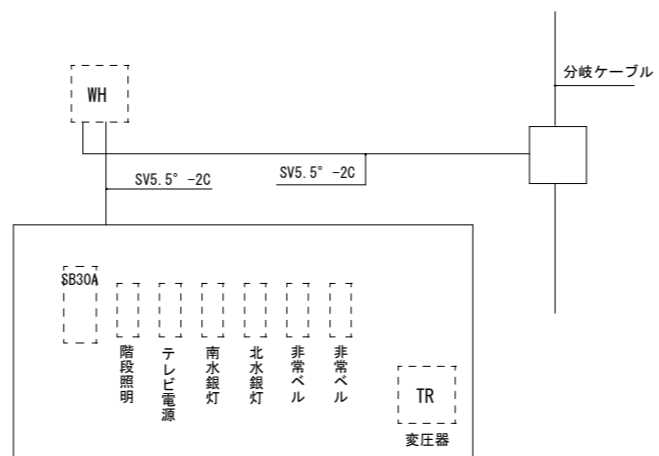
A：各戸分電盤

特記事項

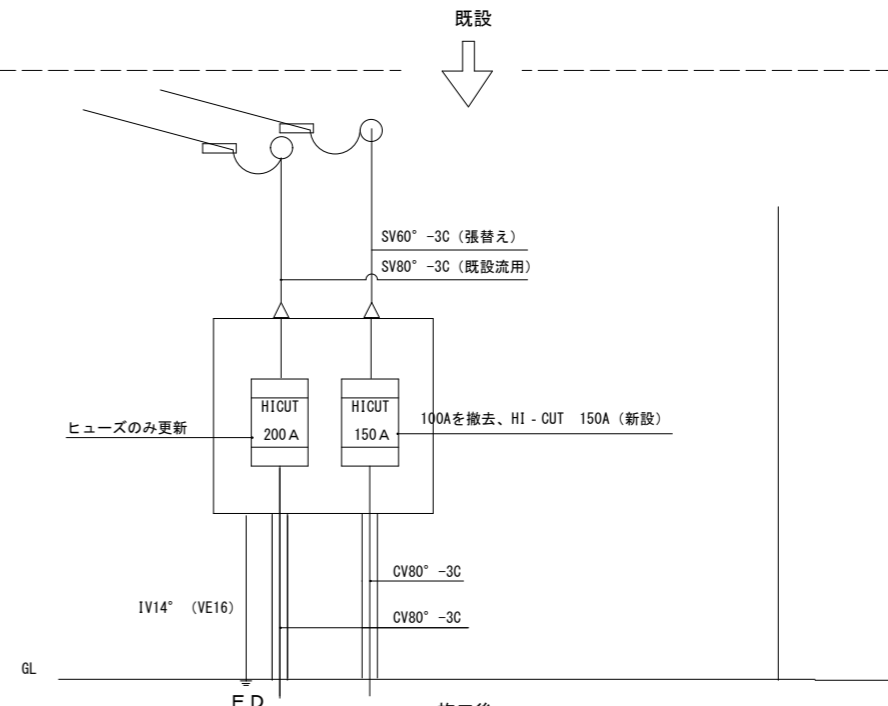
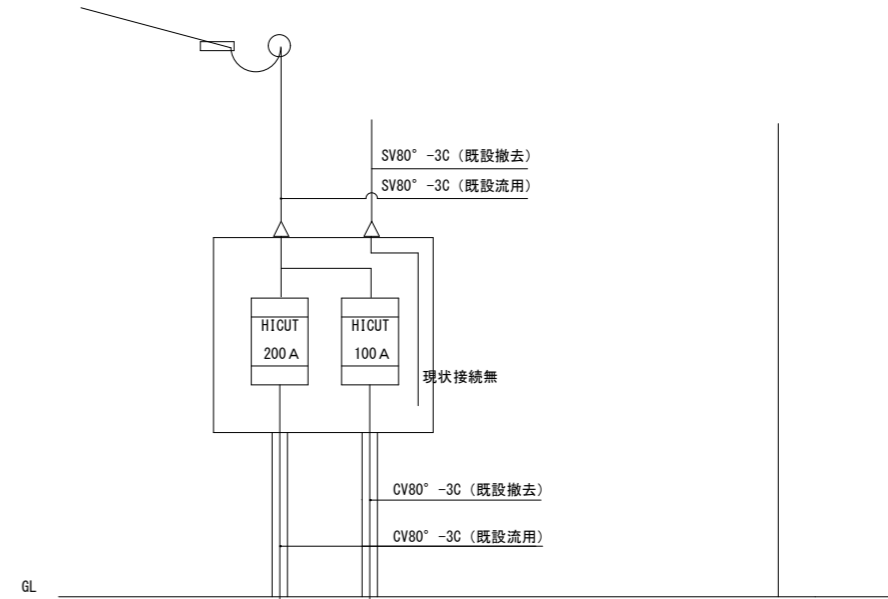
- 中部電力へ手続き及び設計申請を行い報告書を作成の事
- 入居者との施工日時の打合せは本工事に含まれる
- 電気保安技術者を選任する事
- ブランチケーブル吊り下げの為のあと施工アンカー施工は有資格者又は製造者の認定講習修了者とする
- チラシ及び工事PR紙貼出しの場合監督員の承諾を得る事
- 摘要図書として公共建築改修工事標準仕様書、公共建築工事標準仕様書、公共建築工事標準図の電気設備工事編、電気設備技術基準、内線規定、電気工事士の各最新版とする



B：PS内取付詳細



C：共用灯分電盤 組換加工



D：引込開閉器盤 組換加工

名称 上之丘団地4号棟電気許容量改修工事

図面名称 部分詳細図

縮尺 S=1:200

課長

係長

設計

E02