工　事　設　計　書

施行年度	令和元年度	契約番号 2019001031	上下水道部　下水道課

工事名	令和元年度　農業集落排水施設整備事業　山田南地区中島３工区管路施設工事	設計番号	********
施工場所	伊賀市　中島（平田）　地内	設計・積算年月日	令和元年 6月6日
工種	管路施設	積算者	検算者
設計金額	円　内消費税相当額　円		

工期	令和2年1月31日　迄	管路延長	834.51　m	公共汚水桝	9.0　箇所

工事の大要	起工理由
令和元年度　農業集落排水施設整備事業　山田南地区中島３工区管路施設工事 【補助】 （当初） 管路工(自然流下)　L= 415.06 m 管路工(圧送)　L= 297.5 m マンホール工　N= 15 箇所 中継ポンプ槽工　N= 5 箇所 取付管工　N= 6 箇所 公共汚水桝工　N= 6 箇所 【非補助】 （当初） 管路工(自然流下)　L= 121.95 m マンホール工　N= 5 箇所 取付管工　N= 3 箇所 公共汚水桝工　N= 3 箇所	別紙

伊賀市
上下水道部　下水道課

設　計　内　訳　表

費目	工事区分	工種	種別	単位	数量	単価	金額	摘要
本工事費								
01:補助								
	補助			式	1.000			
		自然流下		式	1.000			
			土工（自然）	式	1.000			第 0001 号 明細表
			基礎工（自然）	式	1.000			第 0002 号 明細表
			配管工（自然）	式	1.000			第 0003 号 明細表
		圧送		式	1.000			
			土工（圧送）	式	1.000			第 0004 号 明細表

設　計　内　訳　表

費目	工事区分	工種	種別	単位	数量	単価	金額	摘要
			基礎工（圧送）	式	1.000			第 0005 号 明細表
			配管工（圧送）	式	1.000			第 0006 号 明細表
			付帯工（圧送）	式	1.000			第 0007 号 明細表
		マンホール工		式	1.000			
			１号マンホール	式	1.000			第 0008 号 明細表
			A1マンホール	式	1.000			第 0009 号 明細表
			マンホール共通	式	1.000			第 0010 号 明細表
			１号レジンマンホール	式	1.000			第 0011 号 明細表
			副管工	式	1.000			第 0012 号 明細表

設　計　内　訳　表								
費目	工事区分	工種	種別	単 位	数　　量	単　　価	金　　額	摘　　要
			圧送接続工	式				第 0013 号 明細表
					1.000			
			塩ビ製小口径マンホール	式				第 0014 号 明細表
					1.000			
		中継ポンプ槽工		式				
					1.000			
			土工（中継P）	式				第 0015 号 明細表
					1.000			
			２号マンホール	式				第 0016 号 明細表
					1.000			
			３号マンホール	式				第 0017 号 明細表
					1.000			
			マンホール共通	式				第 0018 号 明細表
					1.000			
			配管工	式				第 0019 号 明細表
					1.000			
		取付管工		式				
					1.000			

設　計　内　訳　表								
費目	工事区分	工種	種別	単 位	数　　量	単　　価	金　　額	摘　　要
			土工（取付）	式				第 0020 号 明細表
					1.000			
			取付管工	式				第 0021 号 明細表
					1.000			
		公共汚水桝工		式				
					1.000			
			土工（公桝）	式				第 0022 号 明細表
					1.000			
			公共汚水桝工	式				第 0023 号 明細表
					1.000			
			０号マンホール	式				第 0024 号 明細表
					1.000			
		舗装復旧工		式				
					1.000			
			舗装取壊工	式				第 0025 号 明細表
					1.000			
			舗装仮復旧工	式				第 0026 号 明細表
					1.000			

設　計　内　訳　表								
費目	工事区分	工種	種別	単 位	数　　量	単　　価	金　　額	摘　　要
			舗装本復旧工	式				第 0027 号 明細表
					1.000			
		処分工		式				
					1.000			
			舗装版処分工	式				第 0028 号 明細表
					1.000			
			構造物処分工	式				第 0029 号 明細表
					1.000			
		付帯工		式				
					1.000			
			横断水路布設替工（本管）	式				第 0030 号 明細表
					1.000			
			横断水路布設替工（取付管）	式				第 0031 号 明細表
					1.000			
			歩車道ブロック布設替工	式				第 0032 号 明細表
					1.000			
		仮設工		式				
					1.000			

設　計　内　訳　表								
費目	工事区分	工種	種別	単 位	数　　量	単　　価	金　　額	摘　　要
			土留工	式				第 0033 号 明細表
					1.000			
			安全費	式				第 0034 号 明細表
					1.000			
			水替工	式				第 0035 号 明細表
					1.000			
			足場工	式				第 0036 号 明細表
					1.000			
02:非補助								
	非補助			式				
					1.000			
		自然流下		式				
					1.000			
			土工（自然）	式				第 0037 号 明細表
					1.000			
			基礎工（自然）	式				第 0038 号 明細表
					1.000			

設　計　内　訳　表

費目	工事区分	工種	種別	単位	数量	単価	金額	摘要
			配管工（自然）	式	1.000			第 0039 号 明細表
		マンホール工		式	1.000			
			１号マンホール	式	1.000			第 0040 号 明細表
			A1マンホール	式	1.000			第 0041 号 明細表
			マンホール共通	式	1.000			第 0042 号 明細表
			塩ビ製小口径マンホール	式	1.000			第 0043 号 明細表
		取付管工		式	1.000			
			土工（取付）	式	1.000			第 0044 号 明細表
			取付管工	式	1.000			第 0045 号 明細表

設　計　内　訳　表								
費目	工事区分	工種	種別	単 位	数　　量	単　　価	金　　額	摘　　要
		公共汚水桝工		式				
					1.000			
			土工（公桝）	式				第 0046 号 明細表
					1.000			
			公共汚水桝工	式				第 0047 号 明細表
					1.000			
			０号マンホール	式				第 0048 号 明細表
					1.000			
		舗装復旧工		式				
					1.000			
			舗装取壊工	式				第 0049 号 明細表
					1.000			
			舗装仮復旧工	式				第 0050 号 明細表
					1.000			
		処分工		式				
					1.000			
			舗装版処分工	式				第 0051 号 明細表
					1.000			

設　計　内　訳　表

費目	工事区分	工種	種別	単位	数量	単価	金額	摘要
		仮設工		式	1.000			
			土留工	式	1.000			第 0052 号 明細表
			安全費	式	1.000			第 0053 号 明細表
直接工事費計				式	1.000			
間接工事費								
	共通仮設費							
		運搬費		式	1.000			第 9001 号 明細表【合併01】
		共通仮設費（率計上額）		式	1.000			
	共通仮設費計			式	1.000			

設　計　内　訳　表								
費目	工事区分	工種	種別	単 位	数　　量	単　　価	金　　額	摘　　要
純工事費				式				
					1.000			
	現場管理費			式				
					1.000			
工事原価				式				
					1.000			
	一般管理費等			式				
					1.000			
	スクラップ評価額			式				第 9002 号 明細表【合併01】
					1.000			
工事価格				式				
					1.000			
消費税及び地方消費税相当額				式				
					1.000			
本工事費計				式				
					1.000			

[補助]

第 0001 号 明細表　土工（自然）　　1 式

（上段　：前　回　　下段　：今　回）

細　別　　規　格	単　位	数　　量	単　　価	金　　額	摘　　要
掘削　　（矢板無） 土砂	m3				第0001号単価表
		11.000			
掘削　　（矢板無） 土砂	m3				第0002号単価表
		4.000			
掘削　　（矢板有） 土砂	m3				第0003号単価表
		227.000			
掘削　　（矢板有） 土砂	m3				第0004号単価表
		96.000			
掘削　　（矢板有） 土砂	m3				第0005号単価表
		813.000			
基面整正(施工ﾊﾟｯｹｰｼﾞ)	m2				CB210080(0001)
		10.000			
埋戻　RC-40 BH　　＋ ﾀﾝﾊﾟ	m3				第0006号単価表
		185.000			
埋戻　RC-40 BH　　＋ ﾀﾝﾊﾟ	m3				第0009号単価表
		81.000			

[補助]

第 0001 号 明細表　土工（自然）　　1 式

（上段　：前　回　　下段　：今　回）

細　別　　規　格	単　位	数　　量	単　　価	金　　額	摘　　要
埋戻　RC-40 BH　　＋ ﾀﾝﾊﾟ（矢板有）	m3				第0011号単価表
		714.000			
埋戻　RC-40 BH　　＋ ﾀﾝﾊﾟ（矢板無）	m3				第0013号単価表
		3.000			
土砂等運搬(施工ﾊﾟｯｹｰｼﾞ) 0.5km,土砂,　　,DID区間なし	m3				第0001号施工単価表
		238.000			
土砂等運搬(施工ﾊﾟｯｹｰｼﾞ) 0.5km,土砂,　　,DID区間なし	m3				第0002号施工単価表
		96.000			
土砂等運搬(施工ﾊﾟｯｹｰｼﾞ) 8km,土砂,　　,DID区間なし	m3				第0003号施工単価表
		1,151.000			
積込（ルーズ）(施工ﾊﾟｯｹｰｼﾞ) 土砂	m3				CB210020(0005)
		334.000			
合　　計					

［補助］

第 0002 号 明細表　基礎工（自然）　1 式

（上段　：前　回　　下段　：今　回）

細　別　　規　格	単　位	数　　量	単　　価	金　　額	摘　　要
砂基礎 再生砂	m3				第0015号単価表
		41.000			
砂基礎 洗　砂	m3				第0016号単価表
		95.000			
合　　計					

第 0003 号 明細表　配管工（自然）　1 式

（上段　：前　回　　下段　：今　回）

細　別　　規　格	単　位	数　　量	単　　価	金　　額	摘　　要
硬質塩化ビニル管設置工 呼び径　150mm	m				
		294.500			
硬質塩化ビニル管設置工 呼び径　200mm	m				
		101.600			
ﾏﾝﾎｰﾙ用ｺﾞﾑ製可とう継手 φ150 塩ビ用	個				
		26.000			
ﾏﾝﾎｰﾙ用ｺﾞﾑ製可とう継手 φ200 塩ビ用	個				
		4.000			

［補助］

第 0003 号 明細表　配管工（自然）　　1 式

（上段　：前　回　　下段　：今　回）

細　別　　規　格	単　位	数　　量	単　　価	金　　額	摘　　要
本管用自在継手 φ150　塩ビ製	個				
		2.000			
管明示シート工 150mm×50m	m				第0017号単価表
		396.000			
鋼製さや管推進工　S44 300A-φ150　推進延長　L=3.00m　礫・砂質土(F)	式				第0018号単価表
		1.000			
合　　計					

第 0004 号 明細表　土工（圧送）　　1 式

（上段　：前　回　　下段　：今　回）

細　別　　規　格	単　位	数　　量	単　　価	金　　額	摘　　要
掘削　　(矢板無) 土砂	m3				第0035号単価表
		5.000			
掘削　　(矢板無) 土砂	m3				第0036号単価表
		3.000			
掘削　　(矢板無) 土砂	m3				第0002号単価表
		105.000			

[補助]

第 0004 号 明細表　土工（圧送）　　1 式

（上段　：前　回　　下段　：今　回）

細　別　　規　格	単　位	数　　量	単　　価	金　　額	摘　　要
基面整正(施工ﾊﾟｯｹｰｼﾞ)	m2				CB210080(0001)
		146.000			
埋戻　RC-40 BH　　＋ ﾀﾝﾊﾟ	m3				第0037号単価表
		2.000			
埋戻　RC-40 BH　　＋ ﾀﾝﾊﾟ	m3				第0009号単価表
		2.000			
埋戻　RC-40 BH　　＋ ﾀﾝﾊﾟ（矢板無）	m3				第0013号単価表
		55.000			
埋戻　購入土 BH　　＋ ﾀﾝﾊﾟ	m3				第0039号単価表
		2.000			
土砂等運搬(施工ﾊﾟｯｹｰｼﾞ) 0.5km,土砂,　　,DID区間なし	m3				第0006号施工単価表
		5.000			
土砂等運搬(施工ﾊﾟｯｹｰｼﾞ) 0.5km,土砂,　　,DID区間なし	m3				第0002号施工単価表
		3.000			
土砂等運搬(施工ﾊﾟｯｹｰｼﾞ) 8km,土砂,　　,DID区間なし	m3				第0003号施工単価表
		113.000			

［補助］

第 0004 号 明細表　土工（圧送）　1 式

（上段　：前　回　　下段　：今　回）

細　別　　規　格	単　位	数　　量	単　　価	金　　額	摘　　要
積込（ルーズ）（施工ﾊﾟｯｹｰｼﾞ） 土砂	m3	8.000			CB210020(0005)
合　　計					

第 0005 号 明細表　基礎工（圧送）　1 式

（上段　：前　回　　下段　：今　回）

細　別　　規　格	単　位	数　　量	単　　価	金　　額	摘　　要
砂基礎 再生砂	m3	46.000			第0015号単価表
合　　計					

［補助］

第 0006 号 明細表　配管工（圧送）　　1 式

（上段　：前　回　　下段　：今　回）

細　別　　規　格	単　位	数　　量	単　　価	金　　額	摘　　要
硬質塩化ﾋﾞﾆﾙ管人力布設（ＶＰ） φ50　L=5.0m	m				第0040号単価表
		40.100			
硬質塩化ﾋﾞﾆﾙ管人力布設（ＶＰ） φ75　L=5.0m	m				第0041号単価表
		207.300			
ベンド管（ゴム輪） RR　45°　φ50	個				
		10.000			
ベンド管（ゴム輪） RR　11°1/4　φ75	個				
		2.000			
ベンド管（ゴム輪） RR　22°1/2　φ75	個				
		1.000			
ベンド管（ゴム輪） RR　45°　φ75	個				
		13.000			
ﾏﾝﾎｰﾙ用ｺﾞﾑ製可とう継手 φ50 塩ビ用	個				
		2.000			
ﾏﾝﾎｰﾙ用ｺﾞﾑ製可とう継手 φ75 塩ビ用	個				
		3.000			

［補助］

第 0006 号 明細表　配管工（圧送）					1 式 （上段　：前　回　　下段　：今　回）
細　別　　規　格	単　位	数　　量	単　　価	金　　額	摘　　要
離脱防止金具 塩ビ管用　φ50mm	個				
		16.000			
離脱防止金具 塩ビ管用　φ75mm	個				
		28.000			
VSﾄﾞﾚｯｻｰｼﾞｮｲﾝﾄ φ50　離脱防止金具付	個				
		2.000			
VSﾄﾞﾚｯｻｰｼﾞｮｲﾝﾄ φ75　離脱防止金具付	個				
		4.000			
コンクリート防護工 VPφ50	m				第0042号単価表
		3.000			
埋設標識シート敷設 150mm×50　アルタン入	m				第0043号単価表
		247.000			
合　　計					

［補助］

第 0007 号 明細表　付帯工（圧送）　　1 式

（上段　：前　回　　下段　：今　回）

細　別　　規　格	単　位	数　　量	単　　価	金　　額	摘　　要
橋梁添架　K17	式				第0044号単価表
		1.000			
橋梁添架　K19-1	式				第0045号単価表
		1.000			
橋梁添架　K31	式				第0046号単価表
		1.000			
合　　計					

第 0008 号 明細表　１号マンホール　　1 式

（上段　：前　回　　下段　：今　回）

細　別　　規　格	単　位	数　　量	単　　価	金　　額	摘　　要
組立式Mブロック底部工 1号　ｲﾝﾊﾞｰﾄ基礎含む	箇所				第0047号単価表
		3.000			
組立式Mブロック底部工 1号　ｲﾝﾊﾞｰﾄのみ	箇所				第0050号単価表
		1.000			
管取付壁ブロック 1号　φ900×1800	個				
		3.000			

［補助］

第 0008 号 明細表　１号マンホール　　1 式

（上段　：前　回　　下段　：今　回）

細　別　　規　格	単　位	数　　量	単　　価	金　　額	摘　　要
直壁ブロック 1号　φ900×600	個				
		2.000			
斜壁ブロック 1号　φ600－900×450	個				
		3.000			
削孔費 1号　φ100	箇所				
		1.000			
削孔費 1号　φ150	箇所				
		2.000			
削孔費 1号　φ200	箇所				
		1.000			
組立マンホール設置工 1号　3m以下	箇所				
		2.000			
組立マンホール設置工 1号　3m超～4m以下	箇所				
		1.000			
合　　計					

［補助］

第 0009 号 明細表　A1マンホール　　1 式

（上段　：前　回　　下段　：今　回）

細　別　　規　格	単　位	数　　量	単　　価	金　　額	摘　　要
組立式Mブロック底部工 A1号　ｲﾝﾊﾞｰﾄ基礎含む	箇所				第0051号単価表
		9.000			
組立式Mブロック底部工 A1号　ｲﾝﾊﾞｰﾄのみ	箇所				第0052号単価表
		1.000			
管取付壁ブロック A1号　φ600×(600×900)900	個				
		9.000			
直壁ブロック A1号　φ600×900×300	個				
		7.000			
直壁ブロック A1号　φ600×900×600	個				
		1.000			
直壁ブロック A1号　φ600×900×900	個				
		1.000			
斜壁ブロック A1号　φ600×(600×900)450	個				
		3.000			
斜壁ブロック A1号　φ600×(600×900)600	個				
		6.000			

［補助］

第 0009 号 明細表　A1マンホール					1 式 （上段　：前　回　　下段　：今　回）
細　別　　規　格	単　位	数　　量	単　　価	金　　額	摘　　要
削孔費 A1号　φ100	箇所				
		2.000			
削孔費 A1号　φ150	箇所				
		9.000			
組立マンホール設置工 0号または楕円　2m以下	箇所				
		7.000			
組立マンホール設置工 0号または楕円　2m超～3m以下	箇所				
		2.000			
合　　計					

［補助］

第 0010 号 明細表　マンホール共通　　1 式

（上段　：前　回　　下段　：今　回）

細　別　　規　格	単　位	数　　量	単　　価	金　　額	摘　　要
調整リング φ600×100	個				
		10.000			
調整リング φ600×150	個				
		5.000			
蓋及び受枠（ﾃﾞｻﾞｲﾝ入）調整駒 防臭・防水　φ600 T-25	組				
		13.000			
合　　計					

第 0011 号 明細表　１号レジンマンホール　　1 式

（上段　：前　回　　下段　：今　回）

細　別　　規　格	単　位	数　　量	単　　価	金　　額	摘　　要
組立式Mブロック底部工 1号ﾚｼﾞﾝ　ｲﾝﾊﾞｰﾄ基礎含む	箇所				第0053号単価表
		1.000			
組立Mブロック底部工 1号ﾚｼﾞﾝ　ｲﾝﾊﾞｰﾄのみ	箇所				第0054号単価表
		2.000			
管取付壁ブロック 1号ﾚｼﾞﾝ　φ900×600	個				
		1.000			

［補助］

第 0011 号 明細表　１号レジンマンホール					1 式 （上段　：前　回　　下段　：今　回）
細　別　　規　格	単　位	数　　量	単　　価	金　　額	摘　　要
床盤斜壁ブロック 1号ﾚｼﾞﾝ　φ600-900×120	個				
		1.000			
調整リング ﾚｼﾞﾝ用　φ600×100	個				
		1.000			
削孔費 1号ﾚｼﾞﾝ　φ150以下	箇所				
		3.000			
組立マンホール設置工 1号　3m以下	箇所				
		1.000			
はしご ﾚｼﾞﾝ用　H=300	個				
		1.000			
合　　計					

［補助］

第 0012 号 明細表　副管工　　1 式

（上段　：前　回　　下段　：今　回）

細　別　　規　格	単　位	数　　量	単　　価	金　　額	摘　　要
内副管用ﾏﾝﾎｰﾙ継手 塩ビ製　φ150－150mm	個				
		2.000			
副管用 90°曲管 塩ビ製 φ150mm	個				
		2.000			
硬質塩ビ管（ＶＵ） φ150	m				第0055号単価表
		1.300			
内副管用固定バンド 塩ビ製 φ150mm	個				
		4.000			
マンホール内副管設置工 1.0m　未満	箇所				第0056号単価表
		1.000			
マンホール内副管設置工 1.0m以上～1.5m未満	箇所				第0057号単価表
		1.000			
合　　計					

［補助］

第 0013 号 明細表　圧送接続工　　1 式

（上段　：前　回　　下段　：今　回）

細　別　　規　格	単　位	数　　量	単　　価	金　　額	摘　　要
硬質塩化ﾋﾞﾆﾙ管人力布設（ＶＰ） φ50　L=5.0m	m				第0040号単価表
		1.400			
硬質塩化ﾋﾞﾆﾙ管人力布設（ＶＰ） φ75　L=5.0m	m				第0041号単価表
		1.400			
硬質塩ビ管ＴＳ継手　エルボ φ50mm	個				
		2.000			
硬質塩ビ管ＴＳ継手　エルボ φ75mm	個				
		2.000			
ステンレス製バンド 立配管用　φ50	個				
		2.000			
ステンレス製バンド 立配管用　φ75	個				
		2.000			
合　　計					

［補助］

第 0014 号 明細表　塩ビ製小口径マンホール　　1 式

（上段　：前　回　　下段　：今　回）

細　別　　規　格	単　位	数　　量	単　　価	金　　額	摘　　要
小型マンホール工（塩化ビニル製）径300mm 深さ2m以下　本管径150mm及び200mm	箇所				
		2.000			
保護鉄蓋（ﾃﾞｻﾞｲﾝ入） φ300　T-25　台座付	組				
		2.000			
鋳鉄製防護蓋設置費	箇所				
		2.000			
合　　計					

第 0015 号 明細表　土工（中継P）　　1 式

（上段　：前　回　　下段　：今　回）

細　別　　規　格	単　位	数　　量	単　　価	金　　額	摘　　要
掘削　　（矢板有） 土砂	m3				第0005号単価表
		96.000			
基礎材（基礎栗石工） ｔ＝0.15m	m2				第0049号単価表
		10.800			
埋戻　RC-40 BH　　＋ ﾀﾝﾊﾟ（矢板有）	m3				第0011号単価表
		64.000			

[補助]

第 0015 号 明細表　土工（中継P）　1 式

（上段　：前　回　　下段　：今　回）

細　別　　規　格	単　位	数　　量	単　　価	金　　額	摘　　要
土砂等運搬(施工ﾊﾟｯｹｰｼﾞ) 8km,土砂,　　,DID区間なし	m3				第0003号施工単価表
		96.000			
ライナープレート立坑（土工） φ2500	式				第0058号単価表
		1.000			
合　　計					

第 0016 号 明細表　２号マンホール　1 式

（上段　：前　回　　下段　：今　回）

細　別　　規　格	単　位	数　　量	単　　価	金　　額	摘　　要
２号マンホール 底版 有効高150	個				
		3.000			
管取付壁ブロック 2号　φ1200×2400	個				
		3.000			
直壁ブロック 2号　φ1200×600	個				
		1.000			
直壁ブロック 2号　φ1200×900	個				
		2.000			

［補助］

第 0016 号 明細表　２号マンホール　　1 式

（上段　：前　回　　下段　：今　回）

細　別　　規　格	単　位	数　　量	単　　価	金　　額	摘　　要
床盤斜壁ブロック 2号　φ900-1200×200	個				
		1.000			
２号マンホール 斜壁　900×1200×300	個				
		2.000			
削孔費 2号　φ100	箇所				
		3.000			
削孔費 2号　φ150	箇所				
		7.000			
組立マンホール設置工 2号　4m以下	箇所				
		3.000			
合　　計					

［補助］

第 0017 号 明細表　３号マンホール　　1 式

（上段　：前　回　　下段　：今　回）

細　別　　規　格	単　位	数　　量	単　　価	金　　額	摘　　要
組立式ﾏﾝﾎｰﾙ　底版 3号　φ1500　h＝150mm	個				
		2.000			
管取付壁ブロック 3号　φ1500×2400	個				
		2.000			
直壁ブロック 3号　φ1500×1200	個				
		1.000			
直壁ブロック 3号　φ1500×1800	個				
		1.000			
床版斜壁ブロック 3号　φ900-1500×200	個				
		1.000			
斜壁ブロック 3号　φ900-1500×300	個				
		1.000			
削孔費 3号　φ100	箇所				
		2.000			
削孔費 3号　φ150	箇所				
		3.000			

［補助］

第 0017 号 明細表　３号マンホール					1 式 （上段　：前　回　　下段　：今　回）
細　別　　規　格	単　位	数　　量	単　　価	金　　額	摘　　要
削孔費 3号　φ200	箇所				
		1.000			
組立マンホール設置工 3号　4m超～5m以下	箇所				
		2.000			
合　　計					

第 0018 号 明細表　マンホール共通					1 式 （上段　：前　回　　下段　：今　回）
細　別　　規　格	単　位	数　　量	単　　価	金　　額	摘　　要
マンホール 調整リング　φ900　100mm	個				
		6.000			
マンホール 調整リング　φ900　150mm	個				
		1.000			
蓋及び受枠（親子蓋）調整駒 防臭・防水　φ900 T-25	組				
		5.000			
合　　計					

［補助］

第 0019 号 明細表　配管工					1 式 （上段　：前　回　　下段　：今　回）
細　別　　規　格	単　位	数　　量	単　　価	金　　額	摘　　要
VSﾄﾞﾚｯｻｰｼﾞｮｲﾝﾄ φ50　離脱防止金具付	個				
		2.000			
VSﾄﾞﾚｯｻｰｼﾞｮｲﾝﾄ φ75　離脱防止金具付	個				
		3.000			
ｽﾃﾝﾚｽ鋼鋼管布設工（埋設） SUS304 10S 50A	m				第0062号単価表
		1.500			
ｽﾃﾝﾚｽ鋼鋼管布設工（埋設） SUS304 10S 80A	m				第0063号単価表
		2.600			
波付硬質合成樹脂管敷設 FEP 30　10m未満	m				第0064号単価表
		34.600			
波付硬質合成樹脂管敷設 FEP30　　10m以上	m				第0065号単価表
		24.000			
波付硬質合成樹脂管敷設 FEP 50　10m未満	m				第0066号単価表
		17.300			

［補助］

第 0019 号 明細表　配管工　　1 式

（上段　：前　回　　下段　：今　回）

細　別　　規　格	単　位	数　　量	単　　価	金　　額	摘　　要
波付硬質合成樹脂管敷設 FEP50　10m以上	m				第0067号単価表
		12.000			
ベルマウス FEP 30mm	個				
		10.000			
ベルマウス FEP 50mm	個				
		5.000			
埋設標識シート敷設 150mm×50　アルタン入	m				第0043号単価表
		29.000			
合　　計					

[補助]

第 0020 号 明細表　土工（取付）　　1 式

（上段　：前　回　　下段　：今　回）

細　別　　規　格	単　位	数　　量	単　　価	金　　額	摘　　要
掘削　　（矢板無） 土砂	m3				第0035号単価表
		1.000			
掘削　　（矢板有） 土砂	m3				第0068号単価表
		2.000			
基面整正(施工ﾊﾟｯｹｰｼﾞ)	m2				CB210080(0001)
		1.000			
埋戻　RC-40 BH　　＋ ﾀﾝﾊﾟ	m3				第0037号単価表
		2.000			
土砂等運搬(施工ﾊﾟｯｹｰｼﾞ) 0.5km,土砂,　　,DID区間なし	m3				第0006号施工単価表
		3.000			
土砂等運搬(施工ﾊﾟｯｹｰｼﾞ) 8.0km,土砂,　　,DID区間なし	m3				第0018号施工単価表
		3.000			
積込（ルーズ）（施工ﾊﾟｯｹｰｼﾞ） 土砂	m3				CB210020(0005)
		3.000			
合　　計					

［補助］

第 0021 号 明細表　取付管工　　1 式

（上段　：前　回　　下段　：今　回）

細　別　　規　格	単　位	数　　量	単　　価	金　　額	摘　　要
取付管布設および支管取付工 管径　100mm	箇所				
		6.000			
埋設標識シート敷設 150mm×50　アルタン入	m				第0043号単価表
		3.000			
合　　計					

第 0022 号 明細表　土工（公桝）　　1 式

（上段　：前　回　　下段　：今　回）

細　別　　規　格	単　位	数　　量	単　　価	金　　額	摘　　要
掘削　　（矢板無） 土砂	m3				第0035号単価表
		3.000			
掘削　　（矢板有） 土砂	m3				第0068号単価表
		12.000			
埋戻　在来土 BH　　＋ ﾀﾝﾊﾟ	m3				第0069号単価表
		12.000			

[補助]

第 0022 号 明細表　土工（公桝）　　1 式

（上段　：前　回　　下段　：今　回）

細　別　　規　格	単　位	数　　量	単　　価	金　　額	摘　　要
土砂等運搬(施工ﾊﾟｯｹｰｼﾞ) 0.5km,土砂,　　,DID区間なし	m3				第0006号施工単価表
		3.000			
土砂等運搬(施工ﾊﾟｯｹｰｼﾞ) 8km,土砂,　　,DID区間なし	m3				第0003号施工単価表
		3.000			
積込（ルーズ）(施工ﾊﾟｯｹｰｼﾞ) 土砂	m3				CB210020(0005)
		3.000			
基面整正(施工ﾊﾟｯｹｰｼﾞ)	m2				CB210080(0001)
		3.000			
合　　計					

［補助］

第 0023 号 明細表　公共汚水桝工					1 式 （上段　：前　回　　下段　：今　回）
細　別　　規　格	単　位	数　　量	単　　価	金　　額	摘　　要
ます設置工（塩化ビニル製） ます径　300㎜	箇所				
		5.000			
保護鉄蓋（ﾃﾞｻﾞｲﾝ入） φ300　T-8　台座付	組				
		3.000			
鋳鉄製防護蓋設置費	箇所				
		3.000			
再生クラッシャーラン ＲＣ－40	m3				
		0.200			
コンクリート(施工ﾊﾟｯｹｰｼﾞ) 無筋・鉄筋構造物 18-8-25 普通ｾﾒﾝﾄ 小型車割増無し	m3				第0019号施工単価表
		0.500			
合　　計					

［補助］

第 0024 号 明細表　０号マンホール					1 式 （上段　：前　回　　下段　：今　回）
細　別　　規　格	単　位	数　　量	単　　価	金　　額	摘　　要
組立式Mブロック底部工 0号　ｲﾝﾊﾞｰﾄ基礎含む	箇所				第0070号単価表
		1.000			
管取付壁ブロック 0号　φ750×1200	個				
		1.000			
斜壁ブロック 0号　φ600－750×600	個				
		1.000			
組立マンホール設置工 0号または楕円　2m以下	箇所				
		1.000			
調整リング φ600×100	個				
		1.000			
蓋及び受枠（ﾃﾞｻﾞｲﾝ入）調整駒 防臭・防水　φ600 T-14	組				
		1.000			
合　　計					

[補助]

第 0025 号 明細表　舗装取壊工　　1 式

（上段　：前　回　　下段　：今　回）

細　別　　規　格	単　位	数　　量	単　　価	金　　額	摘　　要
舗装版切断(施工ﾊﾟｯｹｰｼﾞ) ｱｽﾌｧﾙﾄ舗装版 15cm以下	m				CB430510(0015)
		1,435.000			
舗装版切断(施工ﾊﾟｯｹｰｼﾞ) ｺﾝｸﾘｰﾄ舗装版　15cm以下	m				CB430510(0016)
		21.000			
AS版切断排水処理 5.3km,舗装切断排水,　　,DID区間なし	m3				第0020号施工単価表
		9.200			
Co版切断排水処理 5.3km,舗装切断排水,　　,DID区間なし	m3				第0021号施工単価表
		0.200			
As掘削　　(矢板無) ｱｽﾌｧﾙﾄ	m3				第0071号単価表
		0.700			
AS掘削　　(矢板無) ｱｽﾌｧﾙﾄ	m3				第0072号単価表
		6.400			
As掘削　　(矢板無) ｱｽﾌｧﾙﾄ	m3				第0073号単価表
		2.000			
As掘削　　(矢板無) ｱｽﾌｧﾙﾄ	m3				第0074号単価表
		18.000			

[補助]

第 0025 号 明細表　舗装取壊工　　1 式

（上段　：前　回　　下段　：今　回）

細　別　　規　格	単　位	数　　量	単　　価	金　　額	摘　　要
Co掘削　　(矢板無) ｺﾝｸﾘｰﾄ	m3				第0075号単価表
		0.300			
殻運搬(施工ﾊﾟｯｹｰｼﾞ) 0.5km,アスファルト殻,　　,DID区 間なし	m3				第0022号施工単価表
		0.700			
殻運搬(施工ﾊﾟｯｹｰｼﾞ) 0.5km,アスファルト殻,　　,DID区 間なし	m3				第0023号施工単価表
		6.400			
土砂等運搬(施工ﾊﾟｯｹｰｼﾞ) 0.5km,アスファルト殻,　　,DID区 間なし	m3				第0024号施工単価表
		2.000			
殻運搬(施工ﾊﾟｯｹｰｼﾞ) 5.3km,アスファルト殻,　　,DID区 間なし	m3				第0025号施工単価表
		27.000			
土砂等運搬(施工ﾊﾟｯｹｰｼﾞ) 0.5km,コンクリート殻,　　,DID区 間なし	m3				第0026号施工単価表
		0.300			
殻運搬(施工ﾊﾟｯｹｰｼﾞ) 5.3km,コンクリート殻,　　,DID区 間なし	m3				第0027号施工単価表
		0.300			

［補助］

第 0025 号 明細表　舗装取壊工					1 式 （上段　：前　回　　下段　：今　回）
細　別　　規　格	単　位	数　　量	単　　価	金　　額	摘　　要
積込（ルーズ）（施工ﾊﾟｯｹｰｼﾞ） 岩塊･玉石	m3				CB210020(0020)
		9.000			
合　　計					

第 0026 号 明細表　舗装仮復旧工					1 式 （上段　：前　回　　下段　：今　回）
細　別　　規　格	単　位	数　　量	単　　価	金　　額	摘　　要
表層（車道・路肩部）（施工ﾊﾟｯｹｰｼﾞ） 1層当り平均仕上り厚 30 mm 再生密粒度アスファルト混合物（13）	m2				第0028号施工単価表
		402.000			
下層路盤（車道・路肩部）（施工ﾊﾟｯｹｰｼﾞ） 全仕上り厚 100 mm 1層施工 再生ｸﾗｯｼｬﾗﾝ RC-40	m2				CB410030(0022)
		402.000			
合　　計					

[補助]

第 0027 号 明細表　舗装本復旧工　　1 式

（上段　：前　回　　下段　：今　回）

細　別　　規　格	単　位	数　　量	単　　価	金　　額	摘　　要
コンクリート舗装工（人力） 圧縮強度18N/mm2 粗骨材25mm（普通）　舗設厚:10 cm W/C=60%以下	m2				第0029号施工単価表
		12.000			
下層路盤（歩道部）（施工ﾊﾟｯｹｰｼﾞ） 全仕上り厚 70 mm 再生ｸﾗｯｼｬﾗﾝ RC-40	m2				CB410031(0023)
		12.000			
合　　計					

第 0028 号 明細表　舗装版処分工　　1 式

（上段　：前　回　　下段　：今　回）

細　別　　規　格	単　位	数　　量	単　　価	金　　額	摘　　要
建設廃棄物受入れ料金（As塊）	m3				
		27.000			
建設廃棄物受入れ料金（無筋Con塊）	m3				
		0.300			
産業廃棄物受入れ料金（汚でい）	t				
		10.300			
合　　計					

［補助］

第 0029 号 明細表　構造物処分工					1 式 （上段　：前　回　　下段　：今　回）
細　別　　規　格	単　位	数　　量	単　　価	金　　額	摘　　要
建設廃棄物受入れ料金（無筋Con塊）	m3				
		9.000			
合　　計					

第 0030 号 明細表　横断水路布設替工（本管）					1 式 （上段　：前　回　　下段　：今　回）
細　別　　規　格	単　位	数　　量	単　　価	金　　額	摘　　要
U型側溝設置工Ⅱ(標準単価) 週休補正なし L=600 60kg/個以下 施工箇所補正無 再利用撤去	m				第0031号施工単価表
		3.600			
排水構造物工[U型側溝] 時間的制約 無、L=600mm 60kg/個、機・労 昼間	m				
		3.600			
U型側溝設置工Ⅱ(標準単価) 週休補正なし L=2000 1000kg/個以下 施工箇所補正無 再利用撤去 L=1mを使用する	m				第0032号施工単価表
		1.000			
排水構造物工[U型側溝] 時間的制約 無、L=2000mm 1000kg/個以下、機・労 昼間	m				
		1.000			

［補助］

第 0030 号 明細表　横断水路布設替工（本管）					1 式 （上段　：前　回　　下段　：今　回）
細　別　　規　格	単　位	数　　量	単　　価	金　　額	摘　　要
コンクリート(施工ﾊﾟｯｹｰｼﾞ) 無筋・鉄筋構造物 18-8-25 普通ｾﾒﾝﾄ 小型車割増無し	m3				第0019号施工単価表
		0.200			
型枠(施工ﾊﾟｯｹｰｼﾞ) 一般型枠	m2				第0014号施工単価表
		0.900			
合　　計					

第 0031 号 明細表　横断水路布設替工（取付管）					1 式 （上段　：前　回　　下段　：今　回）
細　別　　規　格	単　位	数　　量	単　　価	金　　額	摘　　要
石積工（現場発生材） 控長75cm未満	m2				第0033号施工単価表
		1.000			
合　　計					

［補助］

第 0032 号 明細表　歩車道ブロック布設替工　　1 式

（上段　：前　回　　下段　：今　回）

細　別　　規　格	単　位	数　　量	単　　価	金　　額	摘　　要
歩車道境界ブロック撤去(施工ﾊﾟｯｹｰｼﾞ) 再利用	m				CB422540(0024)
		106.000			
歩車道境界ブロック(施工ﾊﾟｯｹｰｼﾞ) 再利用設置 B種(180/230×250×600) (両面R) 不要 不要	m				CB422510(0025)
		106.000			
コンクリート(施工ﾊﾟｯｹｰｼﾞ) 無筋・鉄筋構造物 18-8-25 普通ｾﾒﾝﾄ 小型車割増無し	m3				第0019号施工単価表
		9.000			
型枠(施工ﾊﾟｯｹｰｼﾞ) 一般型枠	m2				第0014号施工単価表
		39.000			
構造物とりこわし工 (標準単価) 週休補正なし 無筋構造物 機械施工 無・昼間 低騒音・低振動対策しない	m3				第0034号施工単価表
		9.000			
殻運搬(施工ﾊﾟｯｹｰｼﾞ) 5.3km,コンクリート殻,　　,DID区 間なし	m3				第0035号施工単価表
		9.000			
合　　計					

［補助］

第 0033 号 明細表　土留工　　1 式

（上段　：前　回　　下段　：今　回）

細　別　　規　格	単　位	数　　量	単　　価	金　　額	摘　　要
土留工 軽量鋼矢板　A－Ⅰ型	m				第0076号単価表
		2.000			
土留工 軽量鋼矢板　A－Ⅱ型	m				第0082号単価表
		5.000			
土留工 軽量鋼矢板　B－Ⅰ型	m				第0087号単価表
		80.000			
土留工 軽量鋼矢板　B－Ⅱ型	m				第0093号単価表
		27.000			
土留工 軽量鋼矢板　C－Ⅱ型	m				第0098号単価表
		15.000			
土留工 軽量鋼矢板　C－Ⅲ型	m				第0103号単価表
		16.000			
土留工 軽量鋼矢板　C－Ⅳ型	m				第0109号単価表
		2.000			
土留工 軽量鋼矢板　D－Ⅱ型	m				第0115号単価表
		3.000			

［補助］

第 0033 号 明細表　土留工					1 式 （上段　：前　回　　下段　：今　回）
細　別　　規　格	単　位	数　　量	単　　価	金　　額	摘　　要
土留工 軽量鋼矢板　D-Ⅲ型	m				第0120号単価表
		88.000			
土留工 軽量鋼矢板　D-Ⅳ型	m				第0126号単価表
		103.000			
土留工 軽量鋼矢板　D-Ⅴ型	m				第0132号単価表
		56.000			
土留工 建て込み簡易土留　E-Ⅰ型	m				第0138号単価表
		5.000			
土留工 建て込み簡易土留　E-Ⅱ型	m				第0140号単価表
		15.000			
ライナープレート立坑（仮設） φ2500	式				第0142号単価表
		1.000			
合　　計					

［補助］

第 0034 号 明細表　安全費　　1 式

（上段　：前　回　　下段　：今　回）

細　別　　規　格	単　位	数　　量	単　　価	金　　額	摘　　要
交通誘導員Ｂ	人				
合　　計					

第 0035 号 明細表　水替工　　1 式

（上段　：前　回　　下段　：今　回）

細　別　　規　格	単　位	数　　量	単　　価	金　　額	摘　　要
水替工（小口径）	式	1.000			第0040号施工単価表
水替工（小口径）	式	1.000			第0043号施工単価表
排水ポンプ運転 作業時排水 8hr/日 0～　40m3/h未満	箇所	1.000			第0046号施工単価表
排水ポンプ据付撤去 ﾎﾟﾝﾌﾟ台数 1～5台	箇所	1.000			第0047号施工単価表

[補助]

第 0035 号 明細表　水替工					1 式 (上段　:前　回　　下段　:今　回)
細　別　　規　格	単　位	数　　量	単　　価	金　　額	摘　　要
釜場設置撤去工 釜場掘削設置	箇所				第0048号施工単価表
		1.000			
釜場設置撤去工 釜場撤去埋戻	箇所				第0049号施工単価表
		1.000			
合　　計					

第 0036 号 明細表　足場工					1 式 (上段　:前　回　　下段　:今　回)
細　別　　規　格	単　位	数　　量	単　　価	金　　額	摘　　要
吊り足場 橋梁添架 (K19-1)	式				
		1.000			
合　　計					

［補助］

第 9001 号 明細表　運搬費　　1 式

（上段　：前　回　　下段　：今　回）

細　別　　規　格	単　位	数　　量	単　　価	金　　額	摘　　要
輸送費（仮設材） 運搬距離= 8.4 km　　基地積込～現場取卸,現場積込～基地取卸	式				第0051号施工単価表
		1.000			
輸送費（仮設材） 運搬距離= 8.4 km　　基地積込～現場取卸,現場積込～基地取卸	式				第0052号施工単価表
		1.000			
分解･組立･運搬費（重建設機械）	台				第0053号施工単価表
		1.000			
合　　計					

第 9002 号 明細表　スクラップ評価額　　1 式

（上段　：前　回　　下段　：今　回）

細　別　　規　格	単　位	数　　量	単　　価	金　　額	摘　　要
鋼材スクラップ ヘビー H2	t				
		0.279			
合　　計					

[非補助]

第 0037 号 明細表　土工（自然）　　1 式

（上段　：前　回　　下段　：今　回）

細　別　　規　格	単　位	数　　量	単　　価	金　　額	摘　　要
掘削　　（矢板無） 土砂	m3				第0001号単価表
		31.000			
掘削　　（矢板有） 土砂	m3				第0003号単価表
		72.000			
掘削　　（矢板有） 土砂	m3				第0005号単価表
		93.000			
基面整正(施工ﾊﾟｯｹｰｼﾞ)	m2				CB210080(0001)
		22.000			
埋戻　RC-40 BH　　＋ ﾀﾝﾊﾟ	m3				第0006号単価表
		26.000			
埋戻　RC-40 BH　　＋ ﾀﾝﾊﾟ（矢板有）	m3				第0011号単価表
		71.000			
埋戻　購入土 BH　　＋ ﾀﾝﾊﾟ	m3				第0143号単価表
		54.000			
土砂等運搬(施工ﾊﾟｯｹｰｼﾞ) 0.5km,土砂,　　,DID区間なし	m3				第0001号施工単価表
		103.000			

[非補助]

第 0037 号 明細表　土工（自然）　1 式

（上段　：前　回　　下段　：今　回）

細　別　　規　格	単　位	数　　量	単　　価	金　　額	摘　　要
土砂等運搬(施工ﾊﾟｯｹｰｼﾞ) 8km,土砂,　　,DID区間なし	m3				第0003号施工単価表
		196.000			
積込（ルーズ）（施工ﾊﾟｯｹｰｼﾞ） 土砂	m3				CB210020(0005)
		103.000			
合　　計					

第 0038 号 明細表　基礎工（自然）　1 式

（上段　：前　回　　下段　：今　回）

細　別　　規　格	単　位	数　　量	単　　価	金　　額	摘　　要
砂基礎 再生砂	m3				第0015号単価表
		35.000			
合　　計					

[非補助]

第 0039 号 明細表　配管工（自然）					1 式 （上段　：前　回　　下段　：今　回）
細　別　　規　格	単　位	数　　量	単　　価	金　　額	摘　　要
硬質塩化ビニル管設置工 呼び径　150㎜	m				
		117.500			
ﾏﾝﾎｰﾙ用ｺﾞﾑ製可とう継手 φ150 塩ビ用	個				
		7.000			
本管用自在継手 φ150　塩ビ製	個				
		2.000			
管明示シート工 150㎜×50m	m				第0017号単価表
		118.000			
合　　計					

[非補助]

第 0040 号 明細表　１号マンホール　　1 式

（上段　：前　回　　下段　：今　回）

細　別　　規　格	単　位	数　　量	単　　価	金　　額	摘　　要
組立式Mブロック底部工 1号　ｲﾝﾊﾞｰﾄ基礎含む	箇所				第0047号単価表
		1.000			
管取付壁ブロック 1号　φ900×1200	個				
		1.000			
斜壁ブロック 1号　φ600－900×450	個				
		1.000			
削孔費 1号　φ100	箇所				
		1.000			
組立マンホール設置工 1号　3m以下	箇所				
		1.000			
合　　計					

[非補助]

第 0041 号 明細表　A1マンホール　　1 式

（上段　：前　回　　下段　：今　回）

細　別　　規　格	単　位	数　　量	単　　価	金　　額	摘　　要
組立式Mブロック底部工 A1号　ｲﾝﾊﾞｰﾄ基礎含む	箇所				第0051号単価表
		2.000			
管取付壁ブロック A1号　φ600×(600×900)600	個				
		1.000			
管取付壁ブロック A1号　φ600×(600×900)900	個				
		1.000			
直壁ブロック A1号　φ600×900×300	個				
		1.000			
床盤斜壁ブロック A1号　φ600×(600×900)150	個				
		1.000			
斜壁ブロック A1号　φ600×(600×900)450	個				
		1.000			
削孔費 A1号　φ100	箇所				
		1.000			
削孔費 A1号　φ150	箇所				
		1.000			

[非補助]

第 0041 号 明細表　A1マンホール　　1 式

（上段　：前　回　　下段　：今　回）

細　別　　規　格	単　位	数　　量	単　　価	金　　額	摘　　要
組立マンホール設置工 0号または楕円　2m以下	箇所				
		2.000			
合　　計					

第 0042 号 明細表　マンホール共通　　1 式

（上段　：前　回　　下段　：今　回）

細　別　　規　格	単　位	数　　量	単　　価	金　　額	摘　　要
調整リング φ600×100	個				
		1.000			
調整リング φ600×150	個				
		3.000			
蓋及び受枠（ﾃﾞｻﾞｲﾝ入）調整駒 防臭・防水　φ600 T-25	組				
		3.000			
合　　計					

[非補助]

第 0043 号 明細表　塩ビ製小口径マンホール　　1 式

（上段　：前　回　　下段　：今　回）

細　別　　規　格	単　位	数　　量	単　　価	金　　額	摘　　要
小型マンホール工（塩化ビニル製）径300mm 深さ2m以下　本管径150mm及び200mm	箇所				
		2.000			
保護鉄蓋（ﾃﾞｻﾞｲﾝ入） φ300　T-14　台座付	組				
		2.000			
鋳鉄製防護蓋設置費	箇所				
		2.000			
合　　計					

第 0044 号 明細表　土工（取付）　　1 式

（上段　：前　回　　下段　：今　回）

細　別　　規　格	単　位	数　　量	単　　価	金　　額	摘　　要
掘削　　（矢板無） 土砂	m3				第0035号単価表
		2.000			
掘削　　（矢板有） 土砂	m3				第0068号単価表
		2.000			
基面整正(施工ﾊﾟｯｹｰｼﾞ)	m2				CB210080(0001)
		2.000			

[非補助]

第 0044 号 明細表　土工（取付）　　1 式

（上段　：前　回　　下段　：今　回）

細　別　　規　格	単　位	数　　量	単　　価	金　　額	摘　　要
埋戻　RC-40 BH　　＋ ﾀﾝﾊﾟ	m3				第0037号単価表
		2.000			
埋戻　購入土 BH　　＋ ﾀﾝﾊﾟ	m3				第0039号単価表
		0.200			
土砂等運搬(施工ﾊﾟｯｹｰｼﾞ) 0.5km,土砂,　　,DID区間なし	m3				第0006号施工単価表
		4.000			
土砂等運搬(施工ﾊﾟｯｹｰｼﾞ) 8.0km,土砂,　　,DID区間なし	m3				第0018号施工単価表
		4.000			
積込（ルーズ）（施工ﾊﾟｯｹｰｼﾞ） 土砂	m3				CB210020(0005)
		4.000			
合　　計					

[非補助]

第 0045 号 明細表　取付管工　　1 式

（上段　：前　回　　下段　：今　回）

細　別　　規　格	単　位	数　　量	単　　価	金　　額	摘　　要
取付管布設および支管取付工 管径　100mm	箇所	3.000			
埋設標識シート敷設 150mm×50　アルタン入	m	5.000			第0043号単価表
鋼製さや管推進工　H47(T2-19) 250A-φ100　推進延長　L=1.9m　礫・砂質土（F）	式	1.000			第0144号単価表
合　　計					

第 0046 号 明細表　土工（公桝）　　1 式

（上段　：前　回　　下段　：今　回）

細　別　　規　格	単　位	数　　量	単　　価	金　　額	摘　　要
掘削　　（矢板無） 土砂	m3	1.000			第0035号単価表
掘削　　（矢板有） 土砂	m3	12.000			第0068号単価表
埋戻　在来土 BH　　＋ ﾀﾝﾊﾟ	m3	11.000			第0069号単価表

[非補助]

第 0046 号 明細表　土工（公桝）　　1 式

（上段　：前　回　　下段　：今　回）

細　別　　規　格	単　位	数　　量	単　　価	金　　額	摘　　要
土砂等運搬(施工ﾊﾟｯｹｰｼﾞ) 0.5km,土砂,　　,DID区間なし	m3				第0006号施工単価表
		2.000			
土砂等運搬(施工ﾊﾟｯｹｰｼﾞ) 8km,土砂,　　,DID区間なし	m3				第0003号施工単価表
		2.000			
積込（ルーズ）(施工ﾊﾟｯｹｰｼﾞ) 土砂	m3				CB210020(0005)
		2.000			
基面整正(施工ﾊﾟｯｹｰｼﾞ)	m2				CB210080(0001)
		1.000			
合　　計					

[非補助]

第 0047 号 明細表　公共汚水桝工　　1 式

（上段　：前　回　　下段　：今　回）

細　別　　規　格	単　位	数　　量	単　　価	金　　額	摘　　要
ます設置工（塩化ビニル製） ます径　300㎜	箇所				
		2.000			
保護鉄蓋（ﾃﾞｻﾞｲﾝ入） φ300　T-8　台座付	組				
		1.000			
鋳鉄製防護蓋設置費	箇所				
		1.000			
再生クラッシャーラン ＲＣ－40	m3				
		0.100			
コンクリート(施工ﾊﾟｯｹｰｼﾞ) 無筋・鉄筋構造物 18-8-25 普通ｾﾒﾝﾄ 小型車割増無し	m3				第0019号施工単価表
		0.100			
合　　計					

[非補助]

第 0048 号 明細表　0号マンホール　　1 式

（上段　：前　回　　下段　：今　回）

細　別　　規　格	単　位	数　　量	単　　価	金　　額	摘　　要
組立式Mブロック底部工 0号　ｲﾝﾊﾞｰﾄ基礎含む	箇所				第0070号単価表
		1.000			
管取付壁ブロック 0号　φ750×1200	個				
		1.000			
斜壁ブロック 0号　φ600－750×600	個				
		1.000			
組立マンホール設置工 0号または楕円　2m以下	箇所				
		1.000			
調整リング φ600×100	個				
		1.000			
蓋及び受枠（ﾃﾞｻﾞｲﾝ入）調整駒 防臭・防水　φ600 T-14	組				
		1.000			
合　　計					

[非補助]

第 0049 号 明細表　舗装取壊工　　1 式

（上段　：前　回　　下段　：今　回）

細　別　　規　格	単　位	数　　量	単　　価	金　　額	摘　　要
舗装版切断(施工ﾊﾟｯｹｰｼﾞ) ｱｽﾌｧﾙﾄ舗装版 15cm以下	m				CB430510(0015)
		261.000			
AS版切断排水処理 5.3km,舗装切断排水,　　,DID区間なし	m3				第0020号施工単価表
		1.700			
As掘削　　(矢板無) ｱｽﾌｧﾙﾄ	m3				第0071号単価表
		0.200			
AS掘削　　(矢板無) ｱｽﾌｧﾙﾄ	m3				第0072号単価表
		3.100			
As掘削　　(矢板無) ｱｽﾌｧﾙﾄ	m3				第0074号単価表
		2.700			
殻運搬(施工ﾊﾟｯｹｰｼﾞ) 0.5km,アスファルト殻,　　,DID区間なし	m3				第0022号施工単価表
		0.200			
殻運搬(施工ﾊﾟｯｹｰｼﾞ) 0.5km,アスファルト殻,　　,DID区間なし	m3				第0023号施工単価表
		3.100			
殻運搬(施工ﾊﾟｯｹｰｼﾞ) 3.9km,アスファルト殻,　　,DID区間なし	m3				第0050号施工単価表
		6.000			

[非補助]

第 0049 号 明細表　舗装取壊工　　1 式

（上段　：前　回　　下段　：今　回）

細　別　　規　格	単　位	数　　量	単　　価	金　　額	摘　　要
積込（ルーズ）（施工ﾊﾟｯｹｰｼﾞ） 岩塊･玉石	m3				CB210020(0020)
		3.000			
合　　計					

第 0050 号 明細表　舗装仮復旧工　　1 式

（上段　：前　回　　下段　：今　回）

細　別　　規　格	単　位	数　　量	単　　価	金　　額	摘　　要
表層（車道・路肩部）（施工ﾊﾟｯｹｰｼﾞ） 1層当り平均仕上り厚 30 mm 再生密粒度アスファルト混合物（13）	m2				第0028号施工単価表
		120.000			
下層路盤（車道・路肩部）（施工ﾊﾟｯｹｰｼﾞ） 全仕上り厚 100 mm 1層施工 再生ｸﾗｯｼｬﾗﾝ RC-40	m2				CB410030(0022)
		80.000			
合　　計					

[非補助]

第 0051 号 明細表　舗装版処分工　　1 式

（上段　：前　回　　下段　：今　回）

細　別　　規　格	単　位	数　　量	単　　価	金　　額	摘　　要
建設廃棄物受入れ料金（As塊）	m3				
		6.000			
産業廃棄物受入れ料金（汚でい）	t				
		1.900			
合　　計					

第 0052 号 明細表　土留工　　1 式

（上段　：前　回　　下段　：今　回）

細　別　　規　格	単　位	数　　量	単　　価	金　　額	摘　　要
土留工 軽量鋼矢板　A－Ⅰ型	m				第0076号単価表
		1.000			
土留工 軽量鋼矢板　A－Ⅱ型	m				第0082号単価表
		5.000			
土留工 軽量鋼矢板　B－Ⅰ型	m				第0087号単価表
		21.000			
土留工 軽量鋼矢板　B－Ⅱ型	m				第0093号単価表
		15.000			

[非補助]

第 0052 号 明細表　土留工　　1 式

（上段　：前　回　　下段　：今　回）

細　別　　規　格	単　位	数　　量	単　　価	金　　額	摘　　要
土留工 軽量鋼矢板　D－Ⅰ型	m				第0153号単価表
		49.000			
合　　計					

第 0053 号 明細表　安全費　　1 式

（上段　：前　回　　下段　：今　回）

細　別　　規　格	単　位	数　　量	単　　価	金　　額	摘　　要
交通誘導員Ｂ	人				
合　　計					

土砂等運搬(施工ﾊﾟｯｹｰｼﾞ)　　第　0001　号 施工単価表
0.5km,土砂,　　,DID区間なし　　1.000 m3　　当り

名　　称	単位	数　量	単　価	金　額	摘　　要
土砂等運搬(施工ﾊﾟｯｹｰｼﾞ) 土砂(岩塊･玉石混り土含む)	m3	1.000			CB210110(0002)
合計	m3	1.000			
単位当り	m3	1.000	当り		

土砂等運搬(施工ﾊﾟｯｹｰｼﾞ)　　第　0002　号 施工単価表
0.5km,土砂,　　,DID区間なし　　1.000 m3　　当り

名　　称	単位	数　量	単　価	金　額	摘　　要
土砂等運搬(施工ﾊﾟｯｹｰｼﾞ) 土砂(岩塊･玉石混り土含む)	m3	1.000			CB210110(0003)
合計	m3	1.000			
単位当り	m3	1.000	当り		

土砂等運搬(施工ﾊﾟｯｹｰｼﾞ)　　第　0003　号 施工単価表
8km,土砂,　　,DID区間なし　　1.000 m3　　当り

名　　称	単位	数　量	単　価	金　額	摘　　要
土砂等運搬(施工ﾊﾟｯｹｰｼﾞ) 土砂(岩塊･玉石混り土含む)	m3	1.000			CB210110(0004)
合計	m3	1.000			
単位当り	m3	1.000	当り		

土砂等運搬(施工ﾊﾟｯｹｰｼﾞ)　　第　0004　号 施工単価表
土砂(岩塊･玉石混り土含む) 8 km　　1.000 m3　　当り

名　　称	単位	数　量	単　価	金　額	摘　　要
土砂等運搬(施工ﾊﾟｯｹｰｼﾞ) 土砂(岩塊･玉石混り土含む)	m3	1.000			CB210110(0004)
合計	m3	1.000			
単位当り	m3	1.000	当り		

鋼材切断工　　第　0005　号 施工単価表

1.000 m　　当り

名　　称	単位	数　量	単　価	金　額	摘　　要
土木一般世話役	人				
溶接工	人				
普通作業員	人				
酸素 ボンベ入り	m3	0.163			
アセチレンガス ボンベ入り	kg	0.028			
諸雑費	式	1.000			
合計	m	1.000			

鋼材切断工　　第　0005　号 施工単価表
1.000 m　　当り

名　　称	単位	数　量	単　価	金　額	摘　　要
単位当り	m	1.000	当り		

土砂等運搬(施工ﾊﾟｯｹｰｼﾞ)　　第　0006　号 施工単価表
0.5km,土砂,　　,DID区間なし　　1.000 m3　　当り

名　　称	単位	数　量	単　価	金　額	摘　　要
土砂等運搬(施工ﾊﾟｯｹｰｼﾞ) 土砂(岩塊･玉石混り土含む)	m3	1.000			CB210110(0002)
合計	m3	1.000			
単位当り	m3	1.000	当り		

コンクリート(施工ﾊﾟｯｹｰｼﾞ)　　第　0007　号 施工単価表
無筋・鉄筋構造物 21-8-25 普通ｾﾒﾝﾄ W/C=55%以下 小型車割増無し　　10.000 m3　　当り

名　　称	単位	数　量	単　価	金　額	摘　　要
コンクリート(施工ﾊﾟｯｹｰｼﾞ) 無筋･鉄筋構造物 21-8-25(20)(普通) W/C=55%以下 小型車割増無し	m3	10.000			CB240010(0006)

コンクリート(施工ﾊﾟｯｹｰｼﾞ)　　第　0007　号 施工単価表
無筋・鉄筋構造物 21-8-25 普通ｾﾒﾝﾄ W/C=55%以下 小型車割増無し　　10.000 m3　　当り

名　　称	単位	数　量	単　価	金　額	摘　　要
合計	m3	10.000			
単位当り	m3	1.000	当り		

型枠(施工ﾊﾟｯｹｰｼﾞ)　　第　0008　号 施工単価表
一般型枠　　100.000 m2　　当り

名　　称	単位	数　量	単　価	金　額	摘　　要
型枠(施工ﾊﾟｯｹｰｼﾞ) 一般型枠	m2	100.000			CB240210(0007)
合計	m2	100.000			
単位当り	m2	1.000	当り		

[鉄筋工]　　第　0009　号 施工単価表

異形棒鋼(SD295A,D13)　　1.000 t　　当り

名　　称	単位	数　量	単　価	金　額	摘　　要
異形棒鋼　ＳＤ２９５Ａ Ｄ13mm	t	1.030			
鉄筋加工・組立（市場単価） 一般構造物	t	1.000			
合計	t	1.000			
単位当り	t	1.000	当り		

コンクリート(施工ﾊﾟｯｹｰｼﾞ)　　第　0010　号 施工単価表

無筋・鉄筋構造物 18-8-25 普通ｾﾒﾝﾄ W/C=60%以下 小型車割増無し　　10.000 m3　　当り

名　　称	単位	数　量	単　価	金　額	摘　　要
コンクリート(施工ﾊﾟｯｹｰｼﾞ) 無筋･鉄筋構造物 18-8-25(普通) W/C=60%以下 小型車割増無し	m3	10.000			CB240010(0008)
合計	m3	10.000			

コンクリート(施工ﾊﾟｯｹｰｼﾞ)　　第　0010　号 施工単価表
無筋・鉄筋構造物 18-8-25 普通ｾﾒﾝﾄ W/C=60%以下 小型車割増無し　　10.000 m3　　当り

名　　称	単位	数　量	単　価	金　額	摘　　要
単位当り	m3	1.000	当り		

型枠(施工ﾊﾟｯｹｰｼﾞ)　　第　0011　号 施工単価表
一般型枠　　100.000 m2　　当り

名　　称	単位	数　量	単　価	金　額	摘　　要
型枠(施工ﾊﾟｯｹｰｼﾞ) 一般型枠	m2	100.000			CB240210(0009)
合計	m2	100.000			
単位当り	m2	1.000	当り		

コンクリート(施工ﾊﾟｯｹｰｼﾞ)　　第　0012　号 施工単価表
小型構造物 18-8-25 普通ｾﾒﾝﾄ　　小型車割増無し　　10.000 m3　　当り

名　　称	単位	数　量	単　価	金　額	摘　　要
コンクリート(施工ﾊﾟｯｹｰｼﾞ) 小型構造物 生ｺﾝ各種　　小型車割増無し	m3	10.000			CB240010(0010)

コンクリート(施工ﾊﾟｯｹｰｼﾞ)　　第　0012　号 施工単価表
小型構造物 18-8-25 普通ｾﾒﾝﾄ　　小型車割増無し　　10.000 m3　　当り

名　　称	単位	数　量	単　価	金　額	摘　　要
合計	m3	10.000			
単位当り	m3	1.000	当り		

コンクリート(施工ﾊﾟｯｹｰｼﾞ)　　第　0013　号 施工単価表
無筋・鉄筋構造物 18-8-25 高炉ｾﾒﾝﾄ W/C=60%以下 小型車割増無し　　10.000 m3　　当り

名　　称	単位	数　量	単　価	金　額	摘　　要
コンクリート(施工ﾊﾟｯｹｰｼﾞ) 無筋･鉄筋構造物 18-8-25(高炉) W/C=60%以下 小型車割増無し	m3	10.000			CB240010(0011)
合計	m3	10.000			
単位当り	m3	1.000	当り		

型枠(施工ﾊﾟｯｹｰｼﾞ)　　第　0014　号 施工単価表
一般型枠　　100.000 m2　　当り

名　　称	単位	数　量	単　価	金　額	摘　　要
型枠(施工ﾊﾟｯｹｰｼﾞ) 一般型枠	m2	100.000			CB240210(0012)
合計	m2	100.000			
単位当り	m2	1.000	当り		

ﾗｲﾅｰﾌﾟﾚｰﾄ掘削土留工(径2000mm以上)　　第　0015　号 施工単価表
円形　2000～3900 砂質土･粘性土　　1.000 m　　当り

名　　称	単位	数　量	単　価	金　額	摘　　要
土木一般世話役	人				
トンネル特殊工	人				
普通作業員	人				

ﾗｲﾅｰﾌﾟﾚｰﾄ掘削土留工(径2000mm以上)　　第　0015　号 施工単価表
円形　2000～3900 砂質土･粘性土　　1.000 m　　当り

名　　称	単位	数　量	単　価	金　額	摘　　要
ｸﾗﾑｼｪﾙ運転(下水･ﾗｲﾅｰﾌﾟﾚｰﾄ)	日				第0014号運転単価表
クレーン付トラック運転【基準】	日				第0015号運転単価表
諸雑費	式	1.000			
合計	m	1.000			
単位当り	m	1.000	当り		

ﾗｲﾅｰﾌﾟﾚｰﾄ掘削土留工(径2000mm以上)　　第　0016　号 施工単価表
円形　2000～3900 礫質土　　1.000 m　　当り

名　　称	単位	数　量	単　価	金　額	摘　　要
土木一般世話役	人				

ﾗｲﾅｰﾌﾟﾚｰﾄ掘削土留工(径2000mm以上)　　第　0016　号 施工単価表
円形　2000～3900 礫質土　　1.000 m　　当り

名　　称	単位	数　量	単　価	金　額	摘　　要
トンネル特殊工	人				
普通作業員	人				
ｸﾗﾑｼｪﾙ運転(下水･ﾗｲﾅｰﾌﾟﾚｰﾄ)	日				第0014号運転単価表
クレーン付トラック運転【基準】	日				第0015号運転単価表
諸雑費	式	1.000			
合計	m	1.000			
単位当り	m	1.000	当り		

グラウト工　　第　0017　号 施工単価表
10.000 m3　　当り

名　　称	単位	数　量	単　価	金　額	摘　　要
土木一般世話役	人				
特殊作業員	人				
普通作業員	人				
諸雑費	式	1.000			
合計	m3	10.000			
単位当り	m3	1.000	当り		

土砂等運搬(施工ﾊﾟｯｹｰｼﾞ)　　第　0018　号 施工単価表
8.0km,土砂,　　,DID区間なし　　1.000 m3　　当り

名　　称	単位	数　量	単　価	金　額	摘　　要
土砂等運搬(施工ﾊﾟｯｹｰｼﾞ) 土砂(岩塊･玉石混り土含む)	m3	1.000			CB210110(0004)
合計	m3	1.000			
単位当り	m3	1.000	当り		

コンクリート(施工ﾊﾟｯｹｰｼﾞ)　　第　0019　号 施工単価表
無筋・鉄筋構造物 18-8-25 普通ｾﾒﾝﾄ　　小型車割増無し　　10.000 m3　　当り

名　　称	単位	数　量	単　価	金　額	摘　　要
コンクリート(施工ﾊﾟｯｹｰｼﾞ) 無筋･鉄筋構造物 生ｺﾝ各種　　小型車割増無し	m3	10.000			CB240010(0014)
合計	m3	10.000			
単位当り	m3	1.000	当り		

AS版切断排水処理　　第　0020　号 施工単価表
5.3km,舗装切断排水,　　,DID区間なし　　1.000 m3　　当り

名　　称	単位	数　量	単　価	金　額	摘　　要
土砂等運搬(施工ﾊﾟｯｹｰｼﾞ) 土砂(岩塊・玉石混り土含む)	m3	1.000			CB210110(0017)
合計	m3	1.000			
単位当り	m3	1.000	当り		

Co版切断排水処理　　第　0021　号 施工単価表
5.3km,舗装切断排水,　　,DID区間なし　　1.000 m3　　当り

名　　称	単位	数　量	単　価	金　額	摘　　要
土砂等運搬(施工ﾊﾟｯｹｰｼﾞ) 土砂(岩塊・玉石混り土含む)	m3	1.000			CB210110(0017)
合計	m3	1.000			
単位当り	m3	1.000	当り		

殻運搬(施工ﾊﾟｯｹｰｼﾞ)　　第　0022　号 施工単価表
0.5km,アスファルト殻,　　,DID区間なし　　1.000 m3　　当り

名　　称	単位	数　量	単　価	金　額	摘　　要
殻運搬(施工ﾊﾟｯｹｰｼﾞ) 舗装版破砕	m3	1.000			CB227010(0018)
合計	m3	1.000			
単位当り	m3	1.000	当り		

殻運搬(施工ﾊﾟｯｹｰｼﾞ)　　第　0023　号 施工単価表
0.5km,アスファルト殻,　　,DID区間なし　　1.000 m3　　当り

名　　称	単位	数　量	単　価	金　額	摘　　要
殻運搬(施工ﾊﾟｯｹｰｼﾞ) 舗装版破砕	m3	1.000			CB227010(0018)
合計	m3	1.000			
単位当り	m3	1.000	当り		

土砂等運搬(施工ﾊﾟｯｹｰｼﾞ)　　第　0024　号 施工単価表
0.5km,アスファルト殻,　　,DID区間なし　　1.000 m3　　当り

名　　称	単位	数　量	単　価	金　額	摘　　要
土砂等運搬(施工ﾊﾟｯｹｰｼﾞ) 土砂(岩塊･玉石混り土含む)	m3	1.000			CB210110(0003)
合計	m3	1.000			
単位当り	m3	1.000	当り		

殻運搬(施工ﾊﾟｯｹｰｼﾞ)　　第　0025　号 施工単価表
5.3km,アスファルト殻,　　,DID区間なし　　1.000 m3　　当り

名　　称	単位	数　量	単　価	金　額	摘　　要
殻運搬(施工ﾊﾟｯｹｰｼﾞ) 舗装版破砕	m3	1.000			CB227010(0019)
合計	m3	1.000			
単位当り	m3	1.000	当り		

土砂等運搬(施工ﾊﾟｯｹｰｼﾞ)　　第　0026　号 施工単価表
0.5km,コンクリート殻,　　,DID区間なし　　1.000 m3　　当り

名　　称	単位	数　量	単　価	金　額	摘　　要
土砂等運搬(施工ﾊﾟｯｹｰｼﾞ) 土砂(岩塊･玉石混り土含む)	m3	1.000			CB210110(0003)
合計	m3	1.000			
単位当り	m3	1.000	当り		

殻運搬(施工ﾊﾟｯｹｰｼﾞ)　　第　0027　号 施工単価表
5.3km,コンクリート殻,　　,DID区間なし　　1.000 m3　　当り

名　　称	単位	数　量	単　価	金　額	摘　　要
殻運搬(施工ﾊﾟｯｹｰｼﾞ) 舗装版破砕	m3	1.000			CB227010(0019)
合計	m3	1.000			
単位当り	m3	1.000	当り		

表層（車道・路肩部）（施工ﾊﾟｯｹｰｼﾞ）　第　0028　号 施工単価表
1層当り平均仕上り厚 30 mm 再生密粒度アスファルト混合物（13）　1.000 m2　当り

名　称	単位	数　量	単　価	金　額	摘　要
表層（車道・路肩部）（施工ﾊﾟｯｹｰｼﾞ） 1層当り平均仕上り厚 30 mm 再生密粒度ｱｽｺﾝ(13) ﾌﾟﾗｲﾑｺｰﾄ PK-3	m2	1.000			CB410260(0021)
合計	m2	1.000			
単位当り	m2	1.000	当り		

コンクリート舗装工（人力）　第　0029　号 施工単価表
圧縮強度18N/mm2 粗骨材25mm（普通）　舗設厚: 10 cm W/C=60%以下　100.000 m2　当り

名　称	単位	数　量	単　価	金　額	摘　要
生コンクリート単価 18-8-25 普通ｾﾒﾝﾄ W/C=60%以下	m3	10.600			第0030号施工単価表
土木一般世話役	人				
特殊作業員	人				

コンクリート舗装工（人力）　　第　0029　号 施工単価表
圧縮強度18N/mm2 粗骨材25mm（普通）　舗設厚: 10 cm W/C=60%以下　　100.000 m2　　当り

名　　称	単位	数　量	単　価	金　額	摘　　要
普通作業員	人				
諸雑費	式	1.000			
合計	m2	100.000			
単位当り	m2	1.000	当り		

生コンクリート単価　　第　0030　号 施工単価表
18-8-25 普通ｾﾒﾝﾄ W/C=60%以下　　1.000 m3　　当り

名　　称	単位	数　量	単　価	金　額	摘　　要
生コンクリート 18－8－25（20）　W/C=60%以下	m3	1.000			
合計	m3	1.000			

生コンクリート単価　　第　0030　号 施工単価表
18-8-25 普通ｾﾒﾝﾄ W/C=60%以下　　1.000 m3　　当り

名　　称	単位	数　量	単　価	金　額	摘　　要
単位当り	m3	1.000	当り		

U型側溝設置工Ⅱ(標準単価)　　第　0031　号 施工単価表
週休補正なし L=600 60kg/個以下 施工箇所補正無 再利用撤去　　10.000 m　　当り

名　　称	単位	数　量	単　価	金　額	摘　　要
排水構造物工[U型側溝] 時間的制約 無､L=600mm 60kg/個､機･労 昼間	m	10.000			
合計	m	10.000			
単位当り	m	1.000	当り		

U型側溝設置工Ⅱ(標準単価)　　第　0032　号 施工単価表
週休補正なし L=2000 1000kg/個以下 施工箇所補正無 再利用撤去 L=1mを使用する　　10.000 m　　当り

名　　称	単位	数　量	単　価	金　額	摘　　要
排水構造物工[U型側溝] 時間的制約 無､L=2000mm 1000kg/個以下､機･労 昼間	m	10.000			

Ｕ型側溝設置工Ⅱ(標準単価) 週休補正なし L=2000 1000kg/個以下 施工箇所補正無 再利用撤去 L=1mを使用する					第 0032 号 施工単価表 10.000 m 当り
名　　称	単位	数　量	単　価	金　額	摘　　要
合計	m	10.000			
単位当り	m	1.000	当り		

石積工（現場発生材） 控長75cm未満					第 0033 号 施工単価表 10.000 m2 当り
名　　称	単位	数　量	単　価	金　額	摘　　要
土木一般世話役	人				
石工	人				
普通作業員	人				
バックホウ運転経費（賃料）	日				第0017号運転単価表

石積工（現場発生材）　　第　0033　号 施工単価表
控長75cm未満　　10.000 m2　　当り

名　　称	単位	数　量	単　価	金　額	摘　　要
合計	m2	10.000			
単位当り	m2	1.000	当り		

構造物とりこわし工（標準単価）　　第　0034　号 施工単価表
週休補正なし 無筋構造物 機械施工 無・昼間 低騒音・低振動対策しない　　1.000 m3　　当り

名　　称	単位	数　量	単　価	金　額	摘　　要
構造物とりこわし工 無筋構造物、時間的制約 無、機械施工、機労　昼間	m3	1.000			
合計	m3	1.000			
単位当り	m3	1.000	当り		

殻運搬(施工ﾊﾟｯｹｰｼﾞ)　　第　0035　号 施工単価表
5.3km,コンクリート殻,　　,DID区間なし　　1.000 m3　　当り

名　　称	単位	数　量	単　価	金　額	摘　　要
殻運搬(施工ﾊﾟｯｹｰｼﾞ) ｺﾝｸﾘｰﾄ(無筋･鉄筋)構造物とりこわし	m3	1.000			CB227010(0026)
合計	m3	1.000			
単位当り	m3	1.000	当り		

ﾗｲﾅｰﾌﾟﾚｰﾄ撤去工 (立坑工)　　第　0036　号 施工単価表
円形:径 1,500～3,000mm　　1.000 m　　当り

名　　称	単位	数　量	単　価	金　額	摘　　要
土木一般世話役	人				
特殊作業員	人				
普通作業員	人				

ﾗｲﾅｰﾌﾟﾚｰﾄ撤去工（立坑工）　　第　0036　号 施工単価表
円形:径 1,500～3,000mm　　1.000 m　　当り

名　　称	単位	数　量	単　価	金　額	摘　　要
クレーン付トラック運転【基準】	日				第0015号運転単価表
諸雑費	式	1.000			
合計	m	1.000			
単位当り	m	1.000	当り		

鏡切り工　　第　0037　号 施工単価表
ライナープレート(t=2.7～3.2mm)　　1.000 m　　当り

名　　称	単位	数　量	単　価	金　額	摘　　要
土木一般世話役	人				
溶接工	人				

鏡切り工 ライナープレート(t=2.7～3.2mm)				第　0037　号 施工単価表 1.000 m　当り	
名　称	単位	数　量	単　価	金　額	摘　要
普通作業員	人				
諸雑費	式	1.000			
合計	m	1.000			
単位当り	m	1.000	当り		

覆工板･覆工板受桁設置撤去工(推進立坑) 覆工板設置面積50m2以下 設置				第　0038　号 施工単価表 100.000 m2　当り	
名　称	単位	数　量	単　価	金　額	摘　要
土木一般世話役	人				
とび工	人				

覆工板･覆工板受桁設置撤去工(推進立坑)　　第　0038　号 施工単価表
覆工板設置面積50m2以下 設置　　100.000 m2　　当り

名　　称	単位	数　量	単　価	金　額	摘　　要
溶接工	人				
普通作業員	人				
バックホウ運転費(賃料)【基準】	日				第0020号運転単価表
諸雑費	式	1.000			
合計	m2	100.000			
単位当り	m2	1.000	当り		

覆工板･覆工板受桁設置撤去工(推進立坑)　　第　0039　号 施工単価表
覆工板設置面積50m2以下 撤去　　100.000 m2　　当り

名　　称	単位	数　量	単　価	金　額	摘　　要
土木一般世話役	人				
とび工	人				
溶接工	人				
普通作業員	人				
バックホウ運転費(賃料)【基準】	日				第0020号運転単価表
諸雑費	式	1.000			
合計	m2	100.000			

覆工板･覆工板受桁設置撤去工(推進立坑)　　第　0039　号 施工単価表
覆工板設置面積50m2以下 撤去　　100.000 m2　　当り

名　　称	単位	数　量	単　価	金　額	摘　　要
単位当り	m2	1.000	当り		

水替工（小口径）　　第　0040　号 施工単価表
1.000 式　　当り

名　　称	単位	数　量	単　価	金　額	摘　　要
水替ポンプ運転（小口径）	日				第0041号施工単価表
水替ポンプ据付撤去（小口径）	箇所	1.000			第0042号施工単価表
合計	式	1.000			
単位当り	式	1.000	当り		

水替ポンプ運転（小口径）　　第　0041　号 施工単価表

1.000 日　　当り

名　　称	単位	数　量	単　価	金　額	摘　　要
発動発電機運転経費(賃料)	日				第0021号運転単価表
特殊作業員	人				
諸雑費	式	1.000			
合計	日	1.000			
単位当り	日	1.000	当り		

水替ポンプ据付撤去（小口径）　　第　0042　号 施工単価表

1.000 箇所　　当り

名　　称	単位	数　量	単　価	金　額	摘　　要
土木一般世話役	人				

水替ポンプ据付撤去（小口径）　　第　0042　号 施工単価表

1.000 箇所　　当り

名　　称	単位	数　量	単　価	金　額	摘　　要
普通作業員	人				
合計	箇所	1.000			
単位当り	箇所	1.000	当り		

水替工（小口径）　　第　0043　号 施工単価表

1.000 式　　当り

名　　称	単位	数　量	単　価	金　額	摘　　要
水替ポンプ運転（小口径）	日				第0044号施工単価表
水替ポンプ据付撤去（小口径）	箇所	1.000			第0045号施工単価表
合計	式	1.000			

水替工（小口径）　　第　0043　号 施工単価表
1.000 式　　当り

名　　称	単位	数　量	単　価	金　額	摘　　要
単位当り	式	1.000	当り		

水替ポンプ運転（小口径）　　第　0044　号 施工単価表
1.000 日　　当り

名　　称	単位	数　量	単　価	金　額	摘　　要
発動発電機運転経費(賃料)	日				第0022号運転単価表
特殊作業員	人				
諸雑費	式	1.000			
合計	日	1.000			
単位当り	日	1.000	当り		

水替ポンプ据付撤去（小口径）　　第　0045　号 施工単価表

1.000 箇所　　当り

名　　称	単位	数　量	単　価	金　額	摘　　要
土木一般世話役	人				
普通作業員	人				
バックホウ運転経費（賃料）	日				第0023号運転単価表
合計	箇所	1.000			
単位当り	箇所	1.000	当り		

排水ポンプ運転　　第　0046　号 施工単価表

作業時排水 8hr/日 0～　40m3/h未満

1.000 箇所　　当り

名　　称	単位	数　量	単　価	金　額	摘　　要
工事用水中ポンプ	日				

排水ポンプ運転　　第　0046　号 施工単価表
作業時排水 8hr/日 0～　40m3/h未満　　1.000 箇所　　当り

名　　称	単位	数　量	単　価	金　額	摘　　要
発動発電機運転経費(賃料)	日				第0024号運転単価表
特殊作業員	人				
諸雑費	式	1.000			
合計	箇所	1.000			
単位当り	箇所	1.000	当り		

排水ポンプ据付撤去　　第　0047　号 施工単価表
ﾎﾟﾝﾌﾟ台数 1～5台　　1.000 箇所　　当り

名　　称	単位	数　量	単　価	金　額	摘　　要
土木一般世話役	人				

排水ポンプ据付撤去　　第　0047　号 施工単価表
ﾎﾟﾝﾌﾟ台数 1～5台　　1.000 箇所　　当り

名　　称	単位	数　量	単　価	金　額	摘　　要
特殊作業員	人				
普通作業員	人				
バックホウ運転経費（賃料）	日				第0025号運転単価表
合計	箇所	1.000			
単位当り	箇所	1.000	当り		

釜場設置撤去工　　第　0048　号 施工単価表
釜場掘削設置　　1.000 箇所　　当り

名　　称	単位	数　量	単　価	金　額	摘　　要
土木一般世話役	人				

釜場設置撤去工 釜場掘削設置				第　0048　号 施工単価表 1.000 箇所　　当り	
名　　称	単位	数　量	単　価	金　額	摘　　要
普通作業員	人				
バックホウ運転経費	時間				第0005号運転単価表
諸雑費	式	1.000			
合計	箇所	1.000			
単位当り	箇所	1.000	当り		

釜場設置撤去工 釜場撤去埋戻				第　0049　号 施工単価表 1.000 箇所　　当り	
名　　称	単位	数　量	単　価	金　額	摘　　要
土木一般世話役	人				

釜場設置撤去工 釜場撤去埋戻				第　0049　号 施工単価表 1.000 箇所　　当り	
名　　称	単位	数　量	単　価	金　額	摘　　要
特殊作業員	人				
普通作業員	人				
バックホウ運転経費	時間				第0005号運転単価表
諸雑費	式	1.000			
合計	箇所	1.000			
単位当り	箇所	1.000	当り		

殻運搬(施工ﾊﾟｯｹｰｼﾞ)　　第　0050　号 施工単価表
3.9km,アスファルト殻,　　,DID区間なし　　1.000 m3　　当り

名　　称	単位	数　量	単　価	金　額	摘　　要
殻運搬(施工ﾊﾟｯｹｰｼﾞ) 舗装版破砕	m3	1.000			CB227010(0019)
合計	m3	1.000			
単位当り	m3	1.000	当り		

輸送費（仮設材）　　第　0051　号 施工単価表
運搬距離= 8.4 km　　基地積込～現場取卸,現場積込～基地取卸　　1.000 式　　当り

名　　称	単位	数　量	単　価	金　額	摘　　要
基本運賃料金 12m以内　運搬10kmまで	t	6.000			
積み込み取卸し費用	t	12.000			
合計	式	1.000			

輸送費（仮設材） 運搬距離= 8.4 km	基地積込～現場取卸,現場積込～基地取卸			第 0051 号 施工単価表 1.000 式 当り	
名　　称	単位	数　量	単　価	金　額	摘　　要
単位当り	式	1.000	当り		

輸送費（仮設材） 運搬距離= 8.4 km	基地積込～現場取卸,現場積込～基地取卸			第 0052 号 施工単価表 1.000 式 当り	
名　　称	単位	数　量	単　価	金　額	摘　　要
基本運賃料金 12m以内　運搬10kmまで	t	1.800			
積み込み取卸し費用	t	3.600			
合計	式	1.000			
単位当り	式	1.000	当り		

分解･組立･運搬費（重建設機械）				第　0053　号 施工単価表 1.000 台　　当り	
名　　称	単位	数　量	単　価	金　額	摘　　要
特殊作業員	人				
ラフテレーンクレーン賃料 排出ガス対策型	日				
運搬費等	式	1.000			
合計	台	1.000			
単位当り	台	1.000	当り		

SJ0060　　掘削　　(矢板無)　　第　0001　号単価表
土砂　　100 m3　　当り

名　　称	単位	数　　量	単　　価	金　　額	摘　　要
土木一般世話役	人				
バックホウ運転経費	時間				第0003号運転単価表
合　　計	m3	100.000			
単位当り	m3	1.000	当り		

SJ0080　　掘削　　(矢板無)　　第　0002　号単価表
土砂　　100 m3　　当り

名　　称	単位	数　　量	単　　価	金　　額	摘　　要
土木一般世話役	人				
バックホウ運転経費	時間				第0007号運転単価表
合　　計	m3	100.000			
単位当り	m3	1.000	当り		

SJ0020　　掘削　　（矢板有）　　第　0003　号単価表
土砂　　100 m3　　当り

名　　称	単位	数　　量	単　　価	金　　額	摘　　要
土木一般世話役	人				
普通作業員	人				
バックホウ運転経費	時間				第0003号運転単価表
合　　計	m3	100.000			
単位当り	m3	1.000	当り		

SJ0030　　掘削　　（矢板有）　　第　0004　号単価表
土砂　　100 m3　　当り

名　　称	単位	数　　量	単　　価	金　　額	摘　　要
土木一般世話役	人				
普通作業員	人				
バックホウ運転経費	時間				第0005号運転単価表
合　　計	m3	100.000			
単位当り	m3	1.000	当り		

SJ0040　　掘削　　（矢板有）　　第　0005　号単価表
土砂　　100 m3　　当り

名　　称	単位	数　　量	単　　価	金　　額	摘　　要
土木一般世話役	人				
普通作業員	人				
バックホウ運転経費	時間				第0009号運転単価表
合　　計	m3	100.000			
単位当り	m3	1.000	当り		

SJ0200　　埋戻　RC-40　　第　0006　号単価表
BH　　＋ ﾀﾝﾊﾟ　　1 m3　　当り

名　　称	単位	数　量	単　価	金　額	摘　要
ﾊﾞｯｸﾎｳ埋戻 BH　　+ ﾀﾝﾊﾟ	m3	1.000			第0007号単価表
再生クラッシャーラン ＲＣ－40	m3	1.200			
合　計	m3	1.000			
単位当り	m3	1.000	当り		

SJ0100　　ﾊﾞｯｸﾎｳ埋戻　　第　0007　号単価表
BH　　＋ﾀﾝﾊﾟ　　100 m3　　当り

名　　称	単位	数　　量	単　　価	金　　額	摘　　要
土木一般世話役	人				
普通作業員	人				
バックホウ運転経費	時間				第0003号運転単価表
タンパ締固め	m3	100.000			第0008号単価表
合　　計	m3	100.000			
単位当り	m3	1.000	当り		

SJ0290　　タンパ締固め　　第　0008　号単価表
10 m3　　当り

名　　称	単位	数　　量	単　　価	金　　額	摘　　要
特殊作業員	人				
合　　計	m3	10.000			
単位当り	m3	1.000	当り		

SJ0210　　埋戻　RC-40
BH　　＋ ﾀﾝﾊﾟ　　第　0009　号単価表
1 m3　　当り

名　　称	単位	数　　量	単　　価	金　　額	摘　　要
ﾊﾞｯｸﾎｳ埋戻 BH　　+ ﾀﾝﾊﾟ	m3	1.000			第0010号単価表
再生クラッシャーラン ＲＣ－40	m3	1.200			
合　　計	m3	1.000			
単位当り	m3	1.000	当り		

SJ0110　　ﾊﾞｯｸﾎｳ埋戻　　第　0010　号単価表
BH　　＋ﾀﾝﾊﾟ　　100 m3　　当り

名　　称	単位	数　　量	単　　価	金　　額	摘　　要
土木一般世話役	人				
普通作業員	人				
バックホウ運転経費	時間				第0005号運転単価表
タンパ締固め	m3	100.000			第0008号単価表
合　　計	m3	100.000			
単位当り	m3	1.000	当り		

SJ0220　　埋戻　RC-40　　第　0011　号単価表
BH　　＋ ﾀﾝﾊﾟ（矢板有）　　1 m3　　当り

名　　称	単位	数　量	単　価	金　額	摘　要
ﾊﾞｯｸﾎｳ埋戻 BH　　＋ ﾀﾝﾊﾟ（矢板有）	m3	1.000			第0012号単価表
再生クラッシャーラン ＲＣ－40	m3	1.200			
合　計	m3	1.000			
単位当り	m3	1.000	当り		

SJ0120　　ﾊﾞｯｸﾎｳ埋戻　　第　0012　号単価表
BH　　＋ﾀﾝﾊﾟ（矢板有）　　100 m3　　当り

名　　称	単位	数　　量	単　　価	金　　額	摘　　要
土木一般世話役	人				
普通作業員	人				
バックホウ運転経費	時間				第0009号運転単価表
タンパ締固め	m3	100.000			第0008号単価表
合　　計	m3	100.000			
単位当り	m3	1.000	当り		

SJ0230　　埋戻　RC-40　　第　0013　号単価表
BH　　＋ ﾀﾝﾊﾟ（矢板無）　　1 m3　　当り

名　　称	単位	数　量	単　価	金　額	摘　要
ﾊﾞｯｸﾎｳ埋戻 BH　　＋ ﾀﾝﾊﾟ（矢板無）	m3	1.000			第0014号単価表
再生クラッシャーラン ＲＣ－40	m3	1.200			
合　計	m3	1.000			
単位当り	m3	1.000	当り		

SJ0130　　ﾊﾞｯｸﾎｳ埋戻　　第　0014　号単価表
BH　　＋ﾀﾝﾊﾟ（矢板無）　　100 m3　　当り

名　　称	単位	数　　量	単　　価	金　　額	摘　　要
土木一般世話役	人				
普通作業員	人				
バックホウ運転経費	時間				第0007号運転単価表
タンパ締固め	m3	100.000			第0008号単価表
合　　計	m3	100.000			
単位当り	m3	1.000	当り		

S026　　砂基礎
再生砂

第　0015　号単価表
1 m3　　当り

名　　称	単位	数　量	単　価	金　額	摘　要
砂基礎工 機械施工	m3	1.000			
再生砂	m3	1.330			
合　計	m3	1.000			
単位当り	m3	1.000	当り		

S027　　砂基礎　　第　0016　号単価表
洗　砂　　1 m3　　当り

名　　称	単位	数　　量	単　　価	金　　額	摘　　要
砂基礎工 機械施工	m3	1.000			
砂 0.074mm以下通過百分率が0～10%	m3	1.330			
合　　計	m3	1.000			
単位当り	m3	1.000	当り		

SJ1510　　管明示シート工　　第　0017　号単価表
150mm×50m　　100　m　　当り

名　　称	単位	数　　量	単　　価	金　　額	摘　　要
埋設表示シート 150mm×50m	m	100.000			
普通作業員	人				
合　　計	m	100.000			
単位当り	m	1.000	当り		

SA0002　　鋼製さや管推進工　S44　　第　0018　号単価表
300A-φ150　推進延長　L=3.00m　礫・砂質土(F)　　1　式　　当り

名　　称	単位	数　　量	単　　価	金　　額	摘　　要
鋼製さや管推進工（300A-φ150） 推進延長　L=3.00m　礫・砂質土(F)	式	1.000			第0019号単価表
合　　計	式	1.000			
単位当り	式	1.000	当り		

SA1001　　鋼製さや管推進工（300A-φ150）　　第　0019　号単価表
推進延長　L=3.00m　礫・砂質土(F)　　1 式　　当り

名　　称	単位	数　　量	単　　価	金　　額	摘　　要
ネジ切鋼管 300A L=0.45m	本	8.000			
下水道用硬質塩化ﾋﾞﾆｰﾙ管 RRVU　φ150×4.0m ｺﾞﾑ輪	本	0.750			
塩ビ管用継手材 VUφ150用	個	3.000			
中込スペーサ 300A-φ150用	個	3.000			
鋼管推進工 300A	m	3.000			第0020号単価表
推進機損料 300A　礫・砂質土(F)	m	3.000			第0021号単価表
器具損料Ⅰ 300A　礫・砂質土(F)	m	3.000			第0022号単価表
水注入および排水工 300A	m	3.000			第0023号単価表

SA1001　　鋼製さや管推進工（300A-φ150）　　第　0019　号単価表
推進延長　L=3.00m　礫・砂質土(F)　　1 式　　当り

名　　称	単位	数　　量	単　　価	金　　額	摘　　要
発生土処理 300A	m	3.000			第0024号単価表
管内清掃	箇所	1.000			第0025号単価表
推進設備設置撤去工	箇所	1.000			第0026号単価表
鏡切り工 300A	箇所	2.000			第0027号単価表
坑口工	箇所	2.000			第0028号単価表
硬質塩化ビニル管挿入	m	3.000			第0030号単価表
中込注入工 300A　φ150	m	3.000			第0031号単価表
注入装置据付・撤去工	箇所	1.000			第0034号単価表

SA1001　　鋼製さや管推進工（300A-φ150）　　第　0019　号単価表
推進延長　L=3.00m　礫・砂質土(F)　　1 式　　当り

名　　称	単位	数　　量	単　　価	金　　額	摘　　要
合　　計	式	1.000			
単位当り	式	1.000	当り		

SC2101　　鋼管推進工　　第　0020　号単価表
300A　　1 m　　当り

名　　称	単位	数　　量	単　　価	金　　額	摘　　要
土木一般世話役	人				
特殊作業員	人				
普通作業員	人				
トラック運転費	時間				第0011号運転単価表
発動発電機運転経費(賃料)	日				第0013号運転単価表
諸雑費類（端数処理有）	式	1.000			
合　　計	m	1.000			
単位当り	m	1.000	当り		

SC2201　　推進機損料　　第　0021　号単価表
300A　礫・砂質土(F)　　1 m　　当り

名　　称	単位	数　　量	単　　価	金　　額	摘　　要
推進機損料 UB-90S	日				
合　　計	m	1.000			
単位当り	m	1.000	当り		

SC2301　　器具損料Ⅰ　　第　0022　号単価表
300A　礫・砂質土(F)　　1 m　　当り

名　　称	単位	数　量	単　価	金　額	摘　要
鋼管アダプタ損料 300	個	1.000			
メタルクラウン損料 300USH	個	1.000			
油圧ホース損料	式	1.000			
合　計	m	1.000			
単位当り	m	1.000	当り		

SC2501　　水注入および排水工　　第　0023　号単価表
300A　　1 m　　当り

名　　称	単位	数　　量	単　　価	金　　額	摘　　要
高圧洗浄ポンプ損料 5.5kw	日				
水槽損料 1m3	日				
排水ポンプ損料 φ50×1.5kw	日				
発動発電機運転経費(賃料)	日				第0013号運転単価表
諸雑費類（端数処理有）	式	1.000			
合　　計	m	1.000			
単位当り	m	1.000	当り		

SC2601　　発生土処理　　第　0024　号単価表
300A　　1 m　　当り

名　　称	単位	数　　量	単　　価	金　　額	摘　　要
土砂等運搬(施工ﾊﾟｯｹｰｼﾞ) 土砂(岩塊･玉石混り土含む) 8 km	m3	0.100			第0004号施工単価表
積込 (ルーズ) (施工ﾊﾟｯｹｰｼﾞ) 土砂	m3	0.100			CB210020(0005)
合　　計	m	1.000			
単位当り	m	1.000	当り		

SC2701　　管内清掃　　第　0025　号単価表
1 箇所　　当り

名　　称	単位	数　　量	単　　価	金　　額	摘　　要
土木一般世話役	人				
普通作業員	人				
高圧洗浄ポンプ損料 5.5kw	日				
水槽損料 1m3	日				
合　　計	箇所	1.000			
単位当り	箇所	1.000	当り		

SC3101　　推進設備設置撤去工　　第　0026　号単価表
1 箇所　　当り

名　　称	単位	数　　量	単　　価	金　　額	摘　　要
土木一般世話役	人				
特殊作業員	人				
普通作業員	人				
トラック運転費	時間				第0011号運転単価表
合　　計	箇所	1.000			
単位当り	箇所	1.000	当り		

SC3201　　鏡切り工　　第　0027　号単価表
300A　　1 箇所　　当り

名　　称	単位	数　　量	単　　価	金　　額	摘　　要
鋼材切断工	m	1.800			第0005号施工単価表
合　　計	箇所	1.000			
単位当り	箇所	1.000	当り		

SC3301　　坑口工　　第　0028　号単価表
1 箇所　　当り

名　　称	単位	数　　量	単　　価	金　　額	摘　　要
止水器	組	1.000			
鋼材溶接工	m	2.100			第0029号単価表
鋼材切断工	m	4.200			第0005号施工単価表
普通作業員	人				
トラック運転費	時間				第0011号運転単価表
合　　計	箇所	1.000			
単位当り	箇所	1.000	当り		

SC3302　　鋼材溶接工　　第　0029　号単価表
1　m　　当り

名　　称	単位	数　　量	単　　価	金　　額	摘　　要
土木一般世話役	人				
溶接工	人				
普通作業員	人				
発動発電機運転経費(賃料)	日				第0013号運転単価表
溶接棒	kg	0.400			
電気溶接機 機械損料	日				
諸雑費	式	1.000			
合　　計	m	1.000			

SC3302　　鋼材溶接工　　第　0029　号単価表
1　m　　当り

名　　称	単位	数　　量	単　　価	金　　額	摘　　要
単位当り	m	1.000	当り		

SC4101　　硬質塩化ビニル管挿入　　第　0030　号単価表
1　m　　当り

名　　称	単位	数　　量	単　　価	金　　額	摘　　要
土木一般世話役	人				
特殊作業員	人				
普通作業員	人				
諸雑費類（端数処理有）	式	1.000			
合　　計	m	1.000			
単位当り	m	1.000	当り		

SC4201　　中込注入工　　第　0031　号単価表
300A　φ150　　1 m　　当り

名　　称	単位	数　　量	単　　価	金　　額	摘　　要
中込注入工	m3	0.051			第0032号単価表
合　　計	m	1.000			
単位当り	m	1.000	当り		

SC4211　　中込注入工　　第　0032　号単価表
1 m3　　当り

名　　称	単位	数　　量	単　　価	金　　額	摘　　要
中込注入材	m3	1.000			第0033号単価表
グラウトポンプ損料 4kw	日				
グラウトミキサ損料 6kw	日				
発動発電機運転経費(賃料)	日				第0013号運転単価表
土木一般世話役	人				
特殊作業員	人				
普通作業員	人				
諸雑費類（端数処理有）	式	1.000			

SC4211　　中込注入工　　第　0032　号単価表
1 m3　　当り

名　　称	単位	数　量	単　価	金　額	摘　要
合　計	m3	1.000			
単位当り	m3	1.000	当り		

SC4221　　中込注入材　　第　0033　号単価表
1 m3　　当り

名　　称	単位	数　量	単　価	金　額	摘　要
普通ポルトランドセメント	t	0.500			
ベントナイト 25kg袋入	kg	100.000			
合　計	m3	1.000			
単位当り	m3	1.000	当り		

SC4301　　注入装置据付・撤去工　　第　0034　号単価表
1 箇所　　当り

名　　称	単位	数　　量	単　　価	金　　額	摘　　要
土木一般世話役	人				
特殊作業員	人				
普通作業員	人				
トラック運転費	時間				第0011号運転単価表
合　　計	箇所	1.000			
単位当り	箇所	1.000	当り		

SJ0050　　掘削　　(矢板無)　　第　0035　号単価表
土砂　　100 m3　　当り

名　　称	単位	数　　量	単　　価	金　　額	摘　　要
土木一般世話役	人				
バックホウ運転経費	時間				第0001号運転単価表
合　　計	m3	100.000			
単位当り	m3	1.000	当り		

SJ0070　　掘削　　(矢板無)　　第　0036　号単価表
土砂　　100 m3　　当り

名　　称	単位	数　　量	単　　価	金　　額	摘　　要
土木一般世話役	人				
バックホウ運転経費	時間				第0005号運転単価表
合　　計	m3	100.000			
単位当り	m3	1.000	当り		

SJ0190　　埋戻　RC-40　　第　0037　号単価表
BH　　＋ ﾀﾝﾊﾟ　　1 m3　　当り

名　　称	単位	数　量	単　価	金　額	摘　要
ﾊﾞｯｸﾎｳ埋戻 BH　　+ ﾀﾝﾊﾟ	m3	1.000			第0038号単価表
再生クラッシャーラン ＲＣ－40	m3	1.200			
合　計	m3	1.000			
単位当り	m3	1.000	当り		

SJ0090　　ﾊﾞｯｸﾎｳ埋戻　　第　0038　号単価表
BH　　＋ﾀﾝﾊﾟ　　100 m3　　当り

名　　称	単位	数　　量	単　　価	金　　額	摘　　要
土木一般世話役	人				
普通作業員	人				
バックホウ運転経費	時間				第0001号運転単価表
タンパ締固め	m3	100.000			第0008号単価表
合　　計	m3	100.000			
単位当り	m3	1.000	当り		

SJ0240　　埋戻　購入土　　第　0039　号単価表
BH　　＋ ﾀﾝﾊﾟ　　1 m3　　当り

名　　称	単位	数　　量	単　　価	金　　額	摘　　要
ﾊﾞｯｸﾎｳ埋戻 BH　　＋ ﾀﾝﾊﾟ	m3	1.000			第0038号単価表
山土 盛土用（現場渡し）	m3	1.200			
合　　計	m3	1.000			
単位当り	m3	1.000	当り		

SJ1450　　硬質塩化ﾋﾞﾆﾙ管人力布設（ＶＰ）　　第　0040　号単価表
φ50　L=5.0m　　10　m　　当り

名　　称	単位	数　　量	単　　価	金　　額	摘　　要
下水道用硬質塩化ﾋﾞﾆｰﾙ管 RRVP　φ50×5.0m ｺﾞﾑ輪	本	1.950			
雑材料費	式	1.000			
土木一般世話役	人				
特殊作業員	人				
普通作業員	人				
合　　計	m	10.000			
単位当り	m	1.000	当り		

SJ1460　　硬質塩化ﾋﾞﾆﾙ管人力布設（ＶＰ）　　第　0041　号単価表
φ75　L=5.0m　　10　m　　当り

名　　称	単位	数　　量	単　　価	金　　額	摘　　要
下水道用硬質塩化ﾋﾞﾆｰﾙ管 RRVP　φ75×5.0m ｺﾞﾑ輪	本	1.950			
雑材料費	式	1.000			
土木一般世話役	人				
特殊作業員	人				
普通作業員	人				
合　　計	m	10.000			
単位当り	m	1.000	当り		

SJ0750　　コンクリート防護工　　第　0042　号単価表
VPφ50　　10　m　　当り

名　　称	単位	数　　量	単　　価	金　　額	摘　　要
コンクリート(施工ﾊﾟｯｹｰｼﾞ) 無筋・鉄筋構造物 21-8-25 普通ｾﾒﾝﾄ W/C=55%以下 小型車割増無し	m3	0.650			第0007号施工単価表
型枠(施工ﾊﾟｯｹｰｼﾞ) 一般型枠	m2	5.200			第0008号施工単価表
[鉄筋工] 異形棒鋼(SD295A,D13)	t	0.127			第0009号施工単価表
コンクリート(施工ﾊﾟｯｹｰｼﾞ) 無筋・鉄筋構造物 18-8-25 普通ｾﾒﾝﾄ W/C=60%以下 小型車割増無し	m3	0.460			第0010号施工単価表
型枠(施工ﾊﾟｯｹｰｼﾞ) 一般型枠	m2	2.000			第0011号施工単価表
基面整正(施工ﾊﾟｯｹｰｼﾞ)	m2	4.600			CB210080(0001)
合　　計	m	10.000			
単位当り	m	1.000	当り		

S012　　埋設標識シート敷設　　第　0043　号単価表
150mm×50　アルタン入　　10　m　　当り

名　　称	単位	数　　量	単　　価	金　　額	摘　　要
埋設表示テープ アルタン入　150mm×50m	m	10.000			
電工	人				
合　　計	m	10.000			
単位当り	m	1.000	当り		

S500　　橋梁添架　K17　　第　0044　号単価表
1 式　　当り

名　　称	単位	数　量	単　価	金　額	摘　要
鋼管 SUS304 Sch10 50A	m	5.600			
鋼管 SUS304 Sch10 100A	m	4.300			
ステンレス鋼管継手 ロングエルボ 50A×90°	個	2.000			
ステンレス鋼管継手 ロングエルボ 50A×45°	個	2.000			
ステンレス鋼管継手 ロングエルボ 100A×90°	個	2.000			
ラチスペーサー Ｓタイプ	個	10.000			
ゴムシート 2t×85×180	枚	5.000			
支持金具	組	0.000			

S500　　橋梁添架　K17　　第　0044　号単価表
1 式　　当り

名　　称	単位	数　　量	単　　価	金　　額	摘　　要
内装管製作費	式	1.000			
外装管製作費	式	1.000			
ラチスペーサ取付費	個	5.000			
添架管(二重管)据付工 50A×100A	m	5.900			
支持金具取付工 Uﾎﾞﾙﾄ取付,ｱﾝｶｰ打込み含む	箇所	2.000			
合　　計	式	1.000			
単位当り	式	1.000	当り		

S510　　橋梁添架　K19-1　　第　0045　号単価表
1 式　　当り

名　　称	単位	数　量	単　価	金　額	摘　要
曲管 80A×29.5°　×30/2000L	本	1.000			
曲管(二重管・ツバ付) 80A×30°　×950/1117.4L150A×30°　×800/900L	式	1.000			
直管(二重管・ツバ付) 80A×2369.4L150A×2219.4L	式	1.000			
短管(二つ割) 150A×3t×200L	本	2.000			
直管(二重管) 80A×4000L150A×3800L	式	1.000			
曲管(二重管) 80A×30°　×1057.7/4031L150A×30°　×800/3931L	式	1.000			
曲管 80A×52.5°　×56/1000L	本	1.000			
伸縮管カバー φ276.4×1.5t×550L	個	1.000			

S510　　橋梁添架　K19-1　　第　0045　号単価表
1 式　　当り

名　　称	単位	数　量	単　価	金　額	摘　要
支持金具 Uﾎﾞﾙﾄ,ｱﾝｶｰ含む	組	6.000			
歩行防止柵 150A用	個	2.000			
ベローズ型伸縮管(タイロッド付) 80A×300L(±13mm)	本	1.000			
アイソシール 150A-80A	個	2.000			
埋設部配管工 80A	m	3.600			
二重管据付工 150A-80A	式	1.000			
伸縮管設置工 80A	箇所	1.000			
伸縮管カバー設置工 φ276.4×1.5t×550L	箇所	1.000			

S510　　橋梁添架　K19-1　　第　0045　号単価表
1 式　　当り

名　　称	単位	数　量	単　価	金　額	摘　要
溶接工 SUS304 80AX4t	箇所	6.000			
溶接工(二つ割) SUS304 150A×3t×200L	箇所	2.000			
支持金具設置工 Uﾎﾞﾙﾄ取付,ｱﾝｶｰ打込み含む	箇所	6.000			
歩行防止柵設置工 150A	箇所	2.000			
アイソシール設置工 150A-80A	箇所	2.000			
埋設部外面塗装補修工 80A ｼﾞｮｲﾝﾄｺｰﾄ	箇所	2.000			
合　計	式	1.000			
単位当り	式	1.000	当り		

S520　　橋梁添架　K31　　第　0046　号単価表
1 式　　当り

名　　称	単位	数　量	単　価	金　額	摘　要
曲管 80A×45°　×47.3/500L	本	1.000			
曲管 80A×45°　×47.3/628.7L	本	1.000			
曲管(二重管・ツバ付) 80A×40°　×650/1702.7L150A×40°　×600/1600L	式	1.000			
直管(二重管・ツバ付) 80A×4000L150A×3850L	式	1.000			
短管(二つ割) 150A×3t×200L	本	1.000			
曲管(二重管) 80A×90°　×671.8/2331.5L150A×90°　×500/2231.5L	式	1.000			
曲管 80A×45°　×47.3/601.5L	本	1.000			
伸縮管カバー φ276.4×1.5t×550L	個	1.000			

S520　　橋梁添架　K31　　第　0046　号単価表
1 式　　当り

名　　称	単位	数　量	単　価	金　額	摘　要
支持金具 Uﾎﾞﾙﾄ,ｱﾝｶｰ含む	組	4.000			
ベローズ型伸縮管(タイロッド付) 80A×300L(±13mm)	本	1.000			
アイソシール 150A-80A	個	2.000			
埋設部配管工 80A	m	2.000			
二重管据付工 150A-80A	式	1.000			
伸縮管設置工 80A	箇所	1.000			
伸縮管カバー設置工 φ276.4×1.5t×550L	箇所	1.000			
溶接工 SUS304 80AX4t	箇所	6.000			

S520　　橋梁添架　K31　　第　0046　号単価表
1 式　　当り

名　　称	単位	数　　量	単　　価	金　　額	摘　　要
溶接工(二つ割) SUS304 150A×3t×200L	箇所	1.000			
支持金具設置工 Uﾎﾞﾙﾄ取付,ｱﾝｶｰ打込み含む	箇所	4.000			
アイソシール設置工 150A-80A	箇所	2.000			
埋設部外面塗装補修工 80A ｼﾞｮｲﾝﾄｺｰﾄ	箇所	3.000			
合　　計	式	1.000			
単位当り	式	1.000	当り		

SJ0600　　組立式Mブロック底部工　　第　0047　号単価表
1号　ｲﾝﾊﾞｰﾄ基礎含む　　1 箇所　　当り

名　　称	単位	数　量	単　価	金　額	摘　要
組立式ﾏﾝﾎｰﾙ　底版 1号　φ900　h＝130mm	個	1.000			
コンクリート(施工ﾊﾟｯｹｰｼﾞ) 小型構造物 18-8-25 普通ｾﾒﾝﾄ 小型車割増無し	m3	0.160			第0012号施工単価表
モルタル上塗工 配合比　1：2　t=2cm	m2	0.740			第0048号単価表
基礎材（基礎栗石工） ｔ＝0.15m	m2	1.440			第0049号単価表
合　計	箇所	1.000			
単位当り	箇所	1.000	当り		

S015　　モルタル上塗工　　第　0048　号単価表
配合比　１：２　t=2cm　　1 m2　　当り

名　　称	単位	数　　量	単　　価	金　　額	摘　　要
左官	人				
普通作業員	人				
セメントモルタル １：２	m3	0.020			
合　　計	m2	1.000			
単位当り	m2	1.000	当り		

SJ1440　　基礎材（基礎栗石工）　　第　0049　号単価表
　　ｔ＝0.15ｍ　　100 m2　　当り

名　　称	単位	数　　量	単　　価	金　　額	摘　　要
栗石（割） 5～15cm	m3	17.100			
再生クラッシャーラン ＲＣ－40	m3	3.420			
合　　計	m2	100.000			
単位当り	m2	1.000	当り		

SJ0620　　組立式Mブロック底部工　　第　0050　号単価表
1号　ｲﾝﾊﾞｰﾄのみ　　1 箇所　　当り

名　　称	単位	数　量	単　価	金　額	摘　要
コンクリート(施工ﾊﾟｯｹｰｼﾞ) 小型構造物 18-8-25 普通ｾﾒﾝﾄ 小型車割増無し	m3	0.160			第0012号施工単価表
モルタル上塗工 配合比　1：2　t=2cm	m2	0.740			第0048号単価表
合　計	箇所	1.000			
単位当り	箇所	1.000	当り		

SJ0630　　組立式Mブロック底部工　　第　0051　号単価表
A1号　ｲﾝﾊﾞｰﾄ基礎含む　　1 箇所　　当り

名　　称	単位	数　量	単　価	金　額	摘　要
組立式ﾏﾝﾎｰﾙ　底版 A1号　φ600-900　h＝130mm	個	1.000			
コンクリート(施工ﾊﾟｯｹｰｼﾞ) 小型構造物 18-8-25 普通ｾﾒﾝﾄ 小型車割増無し	m3	0.130			第0012号施工単価表
モルタル上塗工 配合比　1：2　t=2cm	m2	0.580			第0048号単価表
基礎材（基礎栗石工） ｔ＝0.15m	m2	1.080			第0049号単価表
合　計	箇所	1.000			
単位当り	箇所	1.000	当り		

SJ0650　　組立式Mブロック底部工　　第　0052　号単価表
A1号　ｲﾝﾊﾞｰﾄのみ　　1 箇所　　当り

名　　称	単位	数　　量	単　　価	金　　額	摘　　要
コンクリート(施工ﾊﾟｯｹｰｼﾞ) 小型構造物 18-8-25 普通ｾﾒﾝﾄ 小型車割増無し	m3	0.130			第0012号施工単価表
モルタル上塗工 配合比　1：2　t=2cm	m2	0.580			第0048号単価表
合　　計	箇所	1.000			
単位当り	箇所	1.000	当り		

SJ0790　　組立式Mブロック底部工　　第　0053　号単価表
1号ﾚｼﾞﾝ　ｲﾝﾊﾞｰﾄ基礎含む　　1 箇所　　当り

名　　称	単位	数　量	単　価	金　額	摘　要
組立式ﾏﾝﾎｰﾙ　底版 1号ﾚｼﾞﾝ　φ900　h＝90mm	個	1.000			
コンクリート(施工ﾊﾟｯｹｰｼﾞ) 小型構造物 18-8-25 普通ｾﾒﾝﾄ 小型車割増無し	m3	0.160			第0012号施工単価表
モルタル上塗工 配合比　1：2　t=2cm	m2	0.740			第0048号単価表
基礎材（基礎栗石工） ｔ＝0.15m	m2	1.350			第0049号単価表
合　計	箇所	1.000			
単位当り	箇所	1.000	当り		

SJ0794	組立Mブロック底部工 1号ﾚｼﾞﾝ　ｲﾝﾊﾞｰﾄのみ				第　0054　号単価表 1　箇所　　当り
名　　称	単位	数　　量	単　　価	金　　額	摘　　要
コンクリート(施工ﾊﾟｯｹｰｼﾞ) 小型構造物 18-8-25 普通ｾﾒﾝﾄ 小型車割増無し	m3	0.160			第0012号施工単価表
モルタル上塗工 配合比　1：2　t=2cm	m2	0.740			第0048号単価表
合　　計	箇所	1.000			
単位当り	箇所	1.000	当り		

S024	硬質塩ビ管（ＶＵ） φ150				第　0055　号単価表 10　m　　当り
名　　称	単位	数　　量	単　　価	金　　額	摘　　要
硬質塩ビ管（ＶＵ）スリーブ無 φ150mm　長4.0m	本	2.500			
合　　計	m	10.000			
単位当り	m	1.000	当り		

SJ0660　　マンホール内副管設置工　　第　0056　号単価表
1.0m　未満　　1 箇所　　当り

名　　称	単位	数　　量	単　　価	金　　額	摘　　要
土木一般世話役	人				
特殊作業員	人				
普通作業員	人				
合　　計	箇所	1.000			
単位当り	箇所	1.000	当り		

SJ0670　　マンホール内副管設置工　　第　0057　号単価表
1.0m以上～1.5m未満　　1 箇所　　当り

名　　称	単位	数　　量	単　　価	金　　額	摘　　要
土木一般世話役	人				
特殊作業員	人				
普通作業員	人				
合　　計	箇所	1.000			
単位当り	箇所	1.000	当り		

S120　　ライナープレート立坑（土工）　　第　0058　号単価表
φ2500　　1 式　　当り

名　　称	単位	数　　量	単　　価	金　　額	摘　　要
ガイドコンクリート	箇所	1.000			第0059号単価表
ﾗｲﾅｰﾌﾟﾚｰﾄ掘削土留工(径2000mm以上) 円形　2000～3900 砂質土･粘性土	m	1.500			第0015号施工単価表
ﾗｲﾅｰﾌﾟﾚｰﾄ掘削土留工(径2000mm以上) 円形　2000～3900 礫質土	m	3.000			第0016号施工単価表
グラウト工	m3	2.562			第0060号単価表
掘削　　(矢板無) 土砂	m3	3.290			第0002号単価表
コンクリート(施工ﾊﾟｯｹｰｼﾞ) 無筋・鉄筋構造物 18-8-25 高炉ｾﾒﾝﾄ W/C=60%以下 小型車割増無し	m3	0.736			第0013号施工単価表
モルタル 配合　1：5	m3	8.342			
埋戻　RC-40 BH　　＋ ﾀﾝﾊﾟ (矢板無)	m3	5.804			第0013号単価表

S120　　ライナープレート立坑（土工） φ2500					第　0058　号単価表 1 式　　当り
名　　称	単位	数　　量	単　　価	金　　額	摘　　要
土砂等運搬(施工ﾊﾟｯｹｰｼﾞ) 8km,土砂,　　,DID区間なし	m3	25.367			第0003号施工単価表
合　　計	式	1.000			
単位当り	式	1.000	当り		

S131　　ガイドコンクリート　　第　0059　号単価表
1 箇所　　当り

名　　称	単位	数　　量	単　　価	金　　額	摘　　要
コンクリート(施工ﾊﾟｯｹｰｼﾞ) 無筋・鉄筋構造物 18-8-25 高炉ｾﾒﾝﾄ W/C=60%以下 小型車割増無し	m3	2.200			第0013号施工単価表
型枠(施工ﾊﾟｯｹｰｼﾞ) 一般型枠	m2	4.200			第0014号施工単価表
基礎砕石(施工ﾊﾟｯｹｰｼﾞ) 7.5cmを超え12.5cm以下 再生ｸﾗｯｼｬﾗﾝ 40～0 小型車割増無し	m2	7.000			CB221110(0013)
合　　計	箇所	1.000			
単位当り	箇所	1.000	当り		

S132　　グラウト工　　第　0060　号単価表
1 m3　　当り

名　　称	単位	数　量	単　価	金　額	摘　要
グラウト工	m3	1.000			第0017号施工単価表
グラウト材	m3	1.000			第0061号単価表
合　計	m3	1.000			
単位当り	m3	1.000	当り		

S133　　グラウト材　　第　0061　号単価表
1 m3　　当り

名　　称	単位	数　　量	単　　価	金　　額	摘　　要
普通ポルトランドセメント	t	0.500			
フライアッシュ	kg	250.000			
ベントナイト 25kg袋入	kg	100.000			
分散剤	kg	4.000			
目詰材 ウラゴメール	kg	5.000			
合　　計	m3	1.000			
単位当り	m3	1.000	当り		

SJ0520　ｽﾃﾝﾚｽ鋼鋼管布設工（埋設）　第　0062　号単価表
SUS304 10S 50A　1 m　当り

名　称	単位	数　量	単　価	金　額	摘　要
配管用ステンレス鋼管 SUS304 10S 50A 4.30Kg/m	m	1.000			
諸雑費類（端数処理無）	式	1.000			
配管工	人				
合　計	m	1.000			
単位当り	m	1.000	当り		

SJ0530　　ｽﾃﾝﾚｽ鋼鋼管布設工（埋設）　　第　0063　号単価表
SUS304 10S 80A　　1 m　　当り

名　　称	単位	数　量	単　価	金　額	摘　要
配管用ステンレス鋼管 SUS304 10S 80A 6.43Kg/m	m	1.000			
諸雑費類（端数処理無）	式	1.000			
配管工	人				
合　計	m	1.000			
単位当り	m	1.000	当り		

SJ0730　　波付硬質合成樹脂管敷設　　第　0064　号単価表
FEP 30　10m未満　　10 m　　当り

名　　称	単位	数　　量	単　　価	金　　額	摘　　要
波付硬質ﾎﾟﾘｴﾁﾚﾝ管 FEP 30mm 槽内地中	m	10.000			
電工	人				
合　　計	m	10.000			
単位当り	m	1.000	当り		

SJ0731　　波付硬質合成樹脂管敷設　　第　0065　号単価表
FEP30　10m以上　　10 m　当り

名　称	単位	数　量	単　価	金　額	摘　要
波付硬質ﾎﾟﾘｴﾁﾚﾝ管 FEP 30mm 槽内地中	m	10.000			
電工	人				
合　計	m	10.000			
単位当り	m	1.000	当り		

SJ0740　　波付硬質合成樹脂管敷設　　第　0066　号単価表
FEP 50　10m未満　　10 m　　当り

名　　称	単位	数　　量	単　　価	金　　額	摘　　要
波付硬質ﾎﾟﾘｴﾁﾚﾝ管 FEP 50mm 槽内地中	m	10.000			
電工	人				
合　　計	m	10.000			
単位当り	m	1.000	当り		

SJ0741　　波付硬質合成樹脂管敷設　　第　0067　号単価表
FEP50　10m以上　　10 m　当り

名　称	単位	数　量	単　価	金　額	摘　要
波付硬質ﾎﾟﾘｴﾁﾚﾝ管 FEP 50mm 槽内地中	m	10.000			
電工	人				
合　計	m	10.000			
単位当り	m	1.000	当り		

SJ0010　　掘削　　（矢板有）　　第　0068　号単価表
土砂　　100 m3　　当り

名　　称	単位	数　　量	単　　価	金　　額	摘　　要
土木一般世話役	人				
普通作業員	人				
バックホウ運転経費	時間				第0001号運転単価表
合　　計	m3	100.000			
単位当り	m3	1.000	当り		

SJ0140　　埋戻　在来土　　第　0069　号単価表
BH　　＋ ﾀﾝﾊﾟ　　1 m3　　当り

名　　称	単位	数　　量	単　　価	金　　額	摘　　要
ﾊﾞｯｸﾎｳ埋戻 BH　　＋ ﾀﾝﾊﾟ	m3	1.000			第0038号単価表
合　　計	m3	1.000			
単位当り	m3	1.000	当り		

SJ0570　　組立式Mブロック底部工　　第　0070　号単価表
0号　ｲﾝﾊﾞｰﾄ基礎含む　　1 箇所　　当り

名　　称	単位	数　量	単　価	金　額	摘　要
組立式ﾏﾝﾎｰﾙ　底版 0号　φ750　h＝130mm	個	1.000			
コンクリート(施工ﾊﾟｯｹｰｼﾞ) 小型構造物 18-8-25 普通ｾﾒﾝﾄ 小型車割増無し	m3	0.110			第0012号施工単価表
モルタル上塗工 配合比　1：2　t=2cm	m2	0.530			第0048号単価表
基礎材（基礎栗石工） ｔ＝0.15m	m2	1.100			第0049号単価表
合　計	箇所	1.000			
単位当り	箇所	1.000	当り		

SJ0410　　As掘削　　(矢板無)　　第　0071　号単価表
ｱｽﾌｧﾙﾄ　　100 m3　　当り

名　　称	単位	数　　量	単　　価	金　　額	摘　　要
土木一般世話役	人				
バックホウ運転経費	時間				第0001号運転単価表
合　　計	m3	100.000			
単位当り	m3	1.000	当り		

SJ0420　AS掘削　(矢板無)　第　0072　号単価表
ｱｽﾌｧﾙﾄ　100 m3　当り

名　称	単位	数　量	単　価	金　額	摘　要
土木一般世話役	人				
バックホウ運転経費	時間				第0003号運転単価表
合　計	m3	100.000			
単位当り	m3	1.000	当り		

SJ0430　　As掘削　　(矢板無)　　第　0073　号単価表
ｱｽﾌｧﾙﾄ　　100 m3　　当り

名　　称	単位	数　　量	単　　価	金　　額	摘　　要
土木一般世話役	人				
バックホウ運転経費	時間				第0005号運転単価表
合　　計	m3	100.000			
単位当り	m3	1.000	当り		

SJ0440　　As掘削　　(矢板無)　　第　0074　号単価表
ｱｽﾌｧﾙﾄ　　100 m3　　当り

名　　称	単位	数　　量	単　　価	金　　額	摘　　要
土木一般世話役	人				
バックホウ運転経費	時間				第0016号運転単価表
合　　計	m3	100.000			
単位当り	m3	1.000	当り		

SJ0470 Co掘削 (矢板無) コンクリート					第 0075 号単価表 100 m3 当り
名　　称	単位	数　量	単　価	金　額	摘　要
土木一般世話役	人				
バックホウ運転経費	時間				第0005号運転単価表
合　計	m3	100.000			
単位当り	m3	1.000	当り		

S100　　土留工　　第　0076　号単価表
軽量鋼矢板　A－Ⅰ型　　100　m　　当り

名　　称	単位	数　　量	単　　価	金　　額	摘　　要
軽量鋼矢板 機材賃料 A－Ⅰ型	式	1.000			第0077号単価表
土木一般世話役	人				
特殊作業員	人				
普通作業員	人				
バックホウ運転経費	時間				第0001号運転単価表
土木一般世話役	人				
特殊作業員	人				
普通作業員	人				

S100　土留工　第　0076　号単価表
軽量鋼矢板　A－Ⅰ型　100　m　当り

名　称	単位	数　量	単　価	金　額	摘　要
トラッククレーン賃料	日				
水圧式金属支保工 1段切梁 H=1.51～2.00m	式	1.000			第0078号単価表
合　計	m	100.000			
単位当り	m	1.000	当り		

SJ0810　軽量鋼矢板 機材賃料　第　0077　号単価表
A－Ⅰ型　1　式　当り

名　称	単位	数　量	単　価	金　額	摘　要
軽量鋼矢板賃料 １型，２型，３型	日ｔ				
合　計	式	1.000			
単位当り	式	1.000	当り		

SJ0820　　水圧式金属支保工　　第　0078　号単価表
1段切梁 H=1.51～2.00m　　1 式　　当り

名　　称	単位	数　　量	単　　価	金　　額	摘　　要
土木一般世話役	人				
特殊作業員	人				
普通作業員	人				
アルミ製腹起賃料 12cm×7.5cm×4m	m	100.000			第0079号単価表
土木一般世話役	人				
特殊作業員	人				
普通作業員	人				
水圧式サポート賃料 61cm～100cm	m	100.000			第0080号単価表

SJ0820	水圧式金属支保工 1段切梁 H=1.51～2.00m				第 0078 号単価表 1 式 当り
名　　称	単位	数　量	単　価	金　額	摘　要
水圧式ポンプ賃料	m	100.000			第0081号単価表
合　計	式	1.000			
単位当り	式	1.000	当り		

SJ0830	アルミ製腹起賃料 12cm×7.5cm×4m				第 0079 号単価表 1 m 当り
名　　称	単位	数　量	単　価	金　額	摘　要
アルミ製腹起（賃料） 12cm×7.5cm×4m	本・日				
合　計	m	1.000			
単位当り	m	1.000	当り		

SJ0840　　水圧式サポート賃料　　第　0080　号単価表
61cm～100cm　　1　m　　当り

名　　称	単位	数　　量	単　　価	金　　額	摘　　要
水圧式サポート（賃料） 59cm～90cm	本・日				
合　　計	m	1.000			
単位当り	m	1.000	当り		

SJ0850　　水圧式ポンプ賃料　　第　0081　号単価表
1　m　　当り

名　　称	単位	数　　量	単　　価	金　　額	摘　　要
水圧ポンプ（賃料）	台・日	0.055			
合　　計	m	1.000			
単位当り	m	1.000	当り		

S101　　土留工　　第　0082　号単価表
軽量鋼矢板　A-Ⅱ型　　100　m　　当り

名　　称	単位	数　　量	単　　価	金　　額	摘　　要
軽量鋼矢板 機材賃料 A-Ⅱ型	式	1.000			第0083号単価表
土木一般世話役	人				
特殊作業員	人				
普通作業員	人				
バックホウ運転経費	時間				第0001号運転単価表
土木一般世話役	人				
特殊作業員	人				
普通作業員	人				

S101　土留工　第　0082　号単価表
軽量鋼矢板　A-Ⅱ型　100　m　当り

名　称	単位	数　量	単　価	金　額	摘　要
トラッククレーン賃料	日				
ネジ式金属支保工 2段切梁 H=2.01～2.40m	式	1.000			第0084号単価表
合　計	m	100.000			
単位当り	m	1.000	当り		

SJ0860　軽量鋼矢板 機材賃料　第　0083　号単価表
A-Ⅱ型　1　式　当り

名　称	単位	数　量	単　価	金　額	摘　要
軽量鋼矢板賃料 １型，２型，３型	日 t				
合　計	式	1.000			
単位当り	式	1.000	当り		

SJ0870　　ネジ式金属支保工　　第　0084　号単価表
2段切梁 H=2.01～2.40m　　1 式　　当り

名　　称	単位	数　　量	単　　価	金　　額	摘　　要
土木一般世話役	人				
特殊作業員	人				
普通作業員	人				
アルミ製腹起賃料 12cm×7.5cm×4m	m	100.000			第0085号単価表
土木一般世話役	人				
特殊作業員	人				
普通作業員	人				
ネジ式サポート賃料 61cm～100cm	m	100.000			第0086号単価表

SJ0870　ネジ式金属支保工　第　0084　号単価表
2段切梁 H=2.01～2.40m　1 式　当り

名　称	単位	数　量	単　価	金　額	摘　要
合　計	式	1.000			
単位当り	式	1.000	当り		

SJ0880　アルミ製腹起賃料　第　0085　号単価表
12cm×7.5cm×4m　1 m　当り

名　称	単位	数　量	単　価	金　額	摘　要
アルミ製腹起（賃料） 12cm×7.5cm×4m	本・日				
合　計	m	1.000			
単位当り	m	1.000	当り		

SJ0890　　ネジ式サポート賃料　　第　0086　号単価表
61cm～100cm　　1　m　　当り

名　　称	単位	数　　量	単　　価	金　　額	摘　　要
ネジ式サポート（賃料） 61cm～100cm	本・日				
合　　計	m	1.000			
単位当り	m	1.000	当り		

S102　　土留工　　第　0087　号単価表
軽量鋼矢板　B－Ⅰ型　　100　m　　当り

名　　称	単位	数　　量	単　　価	金　　額	摘　　要
軽量鋼矢板 機材賃料 B－Ⅰ型	式	1.000			第0088号単価表
土木一般世話役	人				
特殊作業員	人				
普通作業員	人				
バックホウ運転経費	時間				第0003号運転単価表
土木一般世話役	人				
特殊作業員	人				
普通作業員	人				

S102　　土留工　　第　0087　号単価表
軽量鋼矢板　B－Ⅰ型　　100　m　　当り

名　　称	単位	数　　量	単　　価	金　　額	摘　　要
トラッククレーン賃料	日				
水圧式金属支保工 1段切梁 H=1.51～2.00m	式	1.000			第0089号単価表
合　　計	m	100.000			
単位当り	m	1.000	当り		

SJ0900　　軽量鋼矢板 機材賃料　　第　0088　号単価表
B－Ⅰ型　　1　式　　当り

名　　称	単位	数　　量	単　　価	金　　額	摘　　要
軽量鋼矢板賃料 １型，２型，３型	日ｔ				
合　　計	式	1.000			
単位当り	式	1.000	当り		

SJ0910　　水圧式金属支保工　　第　0089　号単価表
1段切梁 H=1.51～2.00m　　1 式　　当り

名　　称	単位	数　　量	単　　価	金　　額	摘　　要
土木一般世話役	人				
特殊作業員	人				
普通作業員	人				
アルミ製腹起賃料 12cm×7.5cm×4m	m	100.000			第0090号単価表
土木一般世話役	人				
特殊作業員	人				
普通作業員	人				
水圧式サポート賃料 61cm～100cm	m	100.000			第0091号単価表

SJ0910　水圧式金属支保工　第 0089 号単価表
1段切梁 H=1.51～2.00m　1 式 当り

名　称	単位	数　量	単　価	金　額	摘　要
水圧式ポンプ賃料	m	100.000			第0092号単価表
合　計	式	1.000			
単位当り	式	1.000	当り		

SJ0920　アルミ製腹起賃料　第 0090 号単価表
12cm×7.5cm×4m　1 m 当り

名　称	単位	数　量	単　価	金　額	摘　要
アルミ製腹起（賃料） 12cm×7.5cm×4m	本・日				
合　計	m	1.000			
単位当り	m	1.000	当り		

SJ0930	水圧式サポート賃料 61cm～100cm				第 0091 号単価表 1 m 当り
名　　称	単位	数　量	単　価	金　額	摘　要
水圧式サポート（賃料） 59cm～90cm	本・日				
合　計	m	1.000			
単位当り	m	1.000	当り		

SJ0940	水圧式ポンプ賃料				第 0092 号単価表 1 m 当り
名　　称	単位	数　量	単　価	金　額	摘　要
水圧ポンプ（賃料）	台・日	0.053			
合　計	m	1.000			
単位当り	m	1.000	当り		

S103　　土留工　　第　0093　号単価表
軽量鋼矢板　B－Ⅱ型　　100　m　　当り

名　　称	単位	数　　量	単　　価	金　　額	摘　　要
軽量鋼矢板 機材賃料 B－Ⅱ型	式	1.000			第0094号単価表
土木一般世話役	人				
特殊作業員	人				
普通作業員	人				
バックホウ運転経費	時間				第0003号運転単価表
土木一般世話役	人				
特殊作業員	人				
普通作業員	人				

S103　土留工　第　0093　号単価表
軽量鋼矢板　B－Ⅱ型　100　m　当り

名　称	単位	数　量	単　価	金　額	摘　要
トラッククレーン賃料	日				
ネジ式金属支保工 2段切梁 H=2.01～2.50m	式	1.000			第0095号単価表
合　計	m	100.000			
単位当り	m	1.000	当り		

SJ0950　軽量鋼矢板 機材賃料　第　0094　号単価表
B－Ⅱ型　1　式　当り

名　称	単位	数　量	単　価	金　額	摘　要
軽量鋼矢板賃料 １型，２型，３型	日ｔ				
合　計	式	1.000			
単位当り	式	1.000	当り		

SJ0960　　ネジ式金属支保工　　第　0095　号単価表
2段切梁 H=2.01～2.50m　　1 式　　当り

名　　称	単位	数　　量	単　　価	金　　額	摘　　要
土木一般世話役	人				
特殊作業員	人				
普通作業員	人				
アルミ製腹起賃料 12cm×7.5cm×4m	m	100.000			第0096号単価表
土木一般世話役	人				
特殊作業員	人				
普通作業員	人				
ネジ式サポート賃料 61cm～100cm	m	100.000			第0097号単価表

SJ0960　ネジ式金属支保工　　第　0095　号単価表
2段切梁 H=2.01～2.50m　　1 式　当り

名　称	単位	数　量	単　価	金　額	摘　要
合　計	式	1.000			
単位当り	式	1.000	当り		

SJ0970　アルミ製腹起賃料　　第　0096　号単価表
12cm×7.5cm×4m　　1 m　当り

名　称	単位	数　量	単　価	金　額	摘　要
アルミ製腹起（賃料） 12cm×7.5cm×4m	本・日				
合　計	m	1.000			
単位当り	m	1.000	当り		

SJ0980　　ネジ式サポート賃料　　第　0097　号単価表
61cm～100cm　　1 m　　当り

名　　称	単位	数　　量	単　　価	金　　額	摘　　要
ネジ式サポート（賃料） 61cm～100cm	本・日				
合　　計	m	1.000			
単位当り	m	1.000	当り		

S105　　土留工　　第　0098　号単価表
軽量鋼矢板　C－Ⅱ型　　100　m　　当り

名　　称	単位	数　　量	単　　価	金　　額	摘　　要
軽量鋼矢板 機材賃料 C－Ⅱ型	式	1.000			第0099号単価表
土木一般世話役	人				
特殊作業員	人				
普通作業員	人				
バックホウ運転経費	時間				第0005号運転単価表
土木一般世話役	人				
特殊作業員	人				
普通作業員	人				

S105　土留工　第　0098　号単価表
軽量鋼矢板　C-Ⅱ型　100 m　当り

名　称	単位	数　量	単　価	金　額	摘　要
トラッククレーン賃料	日				
ネジ式金属支保工 2段切梁 H=2.01～2.50m	式	1.000			第0100号単価表
合　計	m	100.000			
単位当り	m	1.000	当り		

SJ1040　軽量鋼矢板 機材賃料　第　0099　号単価表
C-Ⅱ型　1 式　当り

名　称	単位	数　量	単　価	金　額	摘　要
軽量鋼矢板賃料 １型，２型，３型	日 t				
合　計	式	1.000			
単位当り	式	1.000	当り		

SJ1050　　ネジ式金属支保工　　第　0100　号単価表
2段切梁 H=2.01～2.50m　　1 式　　当り

名　　称	単位	数　　量	単　　価	金　　額	摘　　要
土木一般世話役	人				
特殊作業員	人				
普通作業員	人				
アルミ製腹起賃料 12cm×7.5cm×4m	m	100.000			第0101号単価表
土木一般世話役	人				
特殊作業員	人				
普通作業員	人				
ネジ式サポート賃料 61cm～100cm	m	100.000			第0102号単価表

SJ1050　ネジ式金属支保工　　第　0100　号単価表
2段切梁 H=2.01～2.50m　　1 式　当り

名　称	単位	数　量	単　価	金　額	摘　要
合　計	式	1.000			
単位当り	式	1.000	当り		

SJ1060　アルミ製腹起賃料　　第　0101　号単価表
12cm×7.5cm×4m　　1 m　当り

名　称	単位	数　量	単　価	金　額	摘　要
アルミ製腹起（賃料） 12cm×7.5cm×4m	本・日				
合　計	m	1.000			
単位当り	m	1.000	当り		

SJ1070　　ネジ式サポート賃料　　第　0102　号単価表
61cm～100cm　　1 m　　当り

名　　称	単位	数　　量	単　　価	金　　額	摘　　要
ネジ式サポート（賃料） 61cm～100cm	本・日				
合　　計	m	1.000			
単位当り	m	1.000	当り		

S106　　土留工　　第　0103　号単価表
軽量鋼矢板　C-Ⅲ型　　100　m　　当り

名　　称	単位	数　　量	単　　価	金　　額	摘　　要
軽量鋼矢板 機材賃料 C-Ⅲ型	式	1.000			第0104号単価表
土木一般世話役	人				
特殊作業員	人				
普通作業員	人				
バックホウ運転経費	時間				第0005号運転単価表
土木一般世話役	人				
特殊作業員	人				
普通作業員	人				

S106 土留工 軽量鋼矢板　C-Ⅲ型					第　0103　号単価表 100　m　当り
名　称	単位	数　量	単　価	金　額	摘　要
トラッククレーン賃料	日				
ネジ式金属支保工 2段切梁 H=2.51～3.00m	式	1.000			第0105号単価表
合　計	m	100.000			
単位当り	m	1.000	当り		

SJ1080 軽量鋼矢板 機材賃料 C-Ⅲ型					第　0104　号単価表 1　式　当り
名　称	単位	数　量	単　価	金　額	摘　要
軽量鋼矢板賃料 １型，２型，３型	日 t				
合　計	式	1.000			
単位当り	式	1.000	当り		

SJ1090　　ネジ式金属支保工　　第　0105　号単価表
2段切梁 H=2.51～3.00m　　1 式　　当り

名　　称	単位	数　　量	単　　価	金　　額	摘　　要
土木一般世話役	人				
特殊作業員	人				
普通作業員	人				
アルミ製腹起賃料 12cm×7.5cm×4m	m	100.000			第0106号単価表
アルミ製腹起賃料 12cm×10cm×4m	m	100.000			第0107号単価表
土木一般世話役	人				
特殊作業員	人				
普通作業員	人				

SJ1090　　ネジ式金属支保工　　第　0105　号単価表
2段切梁 H=2.51～3.00m　　1 式　　当り

名　　称	単位	数　　量	単　　価	金　　額	摘　　要
ネジ式サポート賃料 61cm～100cm	m	100.000			第0108号単価表
合　　計	式	1.000			
単位当り	式	1.000	当り		

SJ1100　　アルミ製腹起賃料　　第　0106　号単価表
12cm×7.5cm×4m　　1 m　　当り

名　　称	単位	数　　量	単　　価	金　　額	摘　　要
アルミ製腹起（賃料） 12cm×7.5cm×4m	本・日				
合　　計	m	1.000			
単位当り	m	1.000	当り		

SJ1110　　アルミ製腹起賃料　　第　0107　号単価表
12cm×10cm×4m　　1　m　　当り

名　　称	単位	数　　量	単　　価	金　　額	摘　　要
アルミ製腹起（賃料） 12cm×10cm×4m	本・日				
合　　計	m	1.000			
単位当り	m	1.000	当り		

SJ1120　　ネジ式サポート賃料　　第　0108　号単価表
61cm～100cm　　1　m　　当り

名　　称	単位	数　　量	単　　価	金　　額	摘　　要
ネジ式サポート（賃料） 61cm～100cm	本・日				
合　　計	m	1.000			
単位当り	m	1.000	当り		

S107　　土留工　　第　0109　号単価表
軽量鋼矢板　C-Ⅳ型　　100　m　　当り

名　　称	単位	数　　量	単　　価	金　　額	摘　　要
軽量鋼矢板 機材賃料 C-Ⅳ型	式	1.000			第0110号単価表
土木一般世話役	人				
特殊作業員	人				
普通作業員	人				
バックホウ運転経費	時間				第0005号運転単価表
土木一般世話役	人				
特殊作業員	人				
普通作業員	人				

S107　土留工　第　0109　号単価表
軽量鋼矢板　C-Ⅳ型　100　m　当り

名　称	単位	数　量	単　価	金　額	摘　要
トラッククレーン賃料	日				
ネジ式金属支保工 2段切梁 H=3.01～3.40m	式	1.000			第0111号単価表
合　計	m	100.000			
単位当り	m	1.000	当り		

SJ1130　軽量鋼矢板 機材賃料　第　0110　号単価表
C-Ⅳ型　1　式　当り

名　称	単位	数　量	単　価	金　額	摘　要
軽量鋼矢板賃料 １型，２型，３型	日 t				
合　計	式	1.000			
単位当り	式	1.000	当り		

SJ1140　　ネジ式金属支保工　　第　0111　号単価表
2段切梁 H=3.01～3.40m　　1 式　　当り

名　　称	単位	数　　量	単　　価	金　　額	摘　　要
土木一般世話役	人				
特殊作業員	人				
普通作業員	人				
アルミ製腹起賃料 12cm×7.5cm×4m	m	100.000			第0112号単価表
アルミ製腹起賃料 12cm×12cm×4m	m	100.000			第0113号単価表
土木一般世話役	人				
特殊作業員	人				
普通作業員	人				

SJ1140　　ネジ式金属支保工　　第　0111　号単価表
2段切梁 H=3.01～3.40m　　1 式　　当り

名　　称	単位	数　　量	単　　価	金　　額	摘　　要
ネジ式サポート賃料 61cm～100cm	m	100.000			第0114号単価表
合　　計	式	1.000			
単位当り	式	1.000	当り		

SJ1150　　アルミ製腹起賃料　　第　0112　号単価表
12cm×7.5cm×4m　　1 m　　当り

名　　称	単位	数　　量	単　　価	金　　額	摘　　要
アルミ製腹起（賃料） 12cm×7.5cm×4m	本・日				
合　　計	m	1.000			
単位当り	m	1.000	当り		

SJ1160　　アルミ製腹起賃料　　第　0113　号単価表
12cm×12cm×4m　　1　m　　当り

名　　称	単位	数　　量	単　　価	金　　額	摘　　要
アルミ製腹起（賃料） 12cm×12cm×4m	本・日				
合　　計	m	1.000			
単位当り	m	1.000	当り		

SJ1170　　ネジ式サポート賃料　　第　0114　号単価表
61cm～100cm　　1　m　　当り

名　　称	単位	数　　量	単　　価	金　　額	摘　　要
ネジ式サポート（賃料） 61cm～100cm	本・日				
合　　計	m	1.000			
単位当り	m	1.000	当り		

S109　　土留工　　第　0115　号単価表
軽量鋼矢板　D-Ⅱ型　　100　m　　当り

名　　称	単位	数　　量	単　　価	金　　額	摘　　要
軽量鋼矢板 機材賃料 D-Ⅱ型	式	1.000			第0116号単価表
土木一般世話役	人				
特殊作業員	人				
普通作業員	人				
バックホウ運転経費	時間				第0009号運転単価表
土木一般世話役	人				
特殊作業員	人				
普通作業員	人				

S109　土留工　第　0115　号単価表
軽量鋼矢板　D-Ⅱ型　100 m　当り

名　称	単位	数　量	単　価	金　額	摘　要
バックホウ運転経費	時間				第0009号運転単価表
ネジ式金属支保工 2段切梁 H=2.01～2.50m	式	1.000			第0117号単価表
合　計	m	100.000			
単位当り	m	1.000	当り		

SJ1230　軽量鋼矢板 機材賃料　第　0116　号単価表
D-Ⅱ型　1 式　当り

名　称	単位	数　量	単　価	金　額	摘　要
軽量鋼矢板賃料 １型，２型，３型	日 t				
合　計	式	1.000			
単位当り	式	1.000	当り		

SJ1240　　ネジ式金属支保工　　第　0117　号単価表
2段切梁 H=2.01～2.50m　　1 式　　当り

名　　称	単位	数　　量	単　　価	金　　額	摘　　要
土木一般世話役	人				
特殊作業員	人				
普通作業員	人				
アルミ製腹起賃料 12cm×7.5cm×4m	m	100.000			第0118号単価表
土木一般世話役	人				
特殊作業員	人				
普通作業員	人				
ネジ式サポート賃料 61cm～100cm	m	100.000			第0119号単価表

SJ1240　ネジ式金属支保工　　第　0117　号単価表
2段切梁 H=2.01～2.50m　　1 式　当り

名　称	単位	数　量	単　価	金　額	摘　要
合　計	式	1.000			
単位当り	式	1.000	当り		

SJ1250　アルミ製腹起賃料　　第　0118　号単価表
12cm×7.5cm×4m　　1 m　当り

名　称	単位	数　量	単　価	金　額	摘　要
アルミ製腹起（賃料） 12cm×7.5cm×4m	本・日				
合　計	m	1.000			
単位当り	m	1.000	当り		

SJ1260　　ネジ式サポート賃料　　第　0119　号単価表
61cm～100cm　　1　m　　当り

名　　称	単位	数　　量	単　　価	金　　額	摘　　要
ネジ式サポート（賃料） 61cm～100cm	本・日				
合　　計	m	1.000			
単位当り	m	1.000	当り		

S110　　土留工　　第　0120　号単価表
軽量鋼矢板　D-Ⅲ型　　100　m　　当り

名　　称	単位	数　　量	単　　価	金　　額	摘　　要
軽量鋼矢板 機材賃料 D-Ⅲ型	式	1.000			第0121号単価表
土木一般世話役	人				
特殊作業員	人				
普通作業員	人				
バックホウ運転経費	時間				第0009号運転単価表
土木一般世話役	人				
特殊作業員	人				
普通作業員	人				

S110 土留工 軽量鋼矢板　D-Ⅲ型					第　0120　号単価表 100　m　当り
名　称	単位	数　量	単　価	金　額	摘　要
バックホウ運転経費	時間				第0009号運転単価表
ネジ式金属支保工 2段切梁 H=2.51～3.00m	式	1.000			第0122号単価表
合　計	m	100.000			
単位当り	m	1.000	当り		

SJ1270 軽量鋼矢板 機材賃料 D-Ⅲ型					第　0121　号単価表 1　式　当り
名　称	単位	数　量	単　価	金　額	摘　要
軽量鋼矢板賃料 １型，２型，３型	日ｔ				
合　計	式	1.000			
単位当り	式	1.000	当り		

SJ1280　　ネジ式金属支保工　　第　0122　号単価表
2段切梁 H=2.51～3.00m　　1 式　　当り

名　　称	単位	数　　量	単　　価	金　　額	摘　　要
土木一般世話役	人				
特殊作業員	人				
普通作業員	人				
アルミ製腹起賃料 12cm×7.5cm×4m	m	100.000			第0123号単価表
アルミ製腹起賃料 12cm×10cm×4m	m	100.000			第0124号単価表
土木一般世話役	人				
特殊作業員	人				
普通作業員	人				

SJ1280　　ネジ式金属支保工　　第　0122　号単価表
2段切梁 H=2.51～3.00m　　1 式　　当り

名　　称	単位	数　　量	単　　価	金　　額	摘　　要
ネジ式サポート賃料 61cm～100cm	m	100.000			第0125号単価表
合　　計	式	1.000			
単位当り	式	1.000	当り		

SJ1290　　アルミ製腹起賃料　　第　0123　号単価表
12cm×7.5cm×4m　　1 m　　当り

名　　称	単位	数　　量	単　　価	金　　額	摘　　要
アルミ製腹起（賃料） 12cm×7.5cm×4m	本・日				
合　　計	m	1.000			
単位当り	m	1.000	当り		

SJ1300　　アルミ製腹起賃料　　第　0124　号単価表
12cm×10cm×4m　　1　m　　当り

名　　称	単位	数　　量	単　　価	金　　額	摘　　要
アルミ製腹起（賃料） 12cm×10cm×4m	本・日				
合　　計	m	1.000			
単位当り	m	1.000	当り		

SJ1310　　ネジ式サポート賃料　　第　0125　号単価表
61cm～100cm　　1　m　　当り

名　　称	単位	数　　量	単　　価	金　　額	摘　　要
ネジ式サポート（賃料） 61cm～100cm	本・日				
合　　計	m	1.000			
単位当り	m	1.000	当り		

S111　　土留工　　第　0126　号単価表
軽量鋼矢板　D-Ⅳ型　　100　m　　当り

名　　称	単位	数　　量	単　　価	金　　額	摘　　要
軽量鋼矢板 機材賃料 D-Ⅳ型	式	1.000			第0127号単価表
土木一般世話役	人				
特殊作業員	人				
普通作業員	人				
バックホウ運転経費	時間				第0009号運転単価表
土木一般世話役	人				
特殊作業員	人				
普通作業員	人				

S111 土留工 軽量鋼矢板　D-Ⅳ型					第　0126　号単価表 100　m　当り
名　称	単位	数　量	単　価	金　額	摘　要
バックホウ運転経費	時間				第0009号運転単価表
ネジ式金属支保工 2段切梁 H=3.01～3.50m	式	1.000			第0128号単価表
合　計	m	100.000			
単位当り	m	1.000	当り		

SJ1320 軽量鋼矢板 機材賃料 D-Ⅳ型					第　0127　号単価表 1　式　当り
名　称	単位	数　量	単　価	金　額	摘　要
軽量鋼矢板賃料 １型，２型，３型	日ｔ				
合　計	式	1.000			
単位当り	式	1.000	当り		

SJ1330　　ネジ式金属支保工　　第　0128　号単価表
2段切梁 H=3.01～3.50m　　1 式　　当り

名　　称	単位	数　　量	単　　価	金　　額	摘　　要
土木一般世話役	人				
特殊作業員	人				
普通作業員	人				
アルミ製腹起賃料 12cm×7.5cm×4m	m	100.000			第0129号単価表
アルミ製腹起賃料 12cm×12cm×4m	m	100.000			第0130号単価表
土木一般世話役	人				
特殊作業員	人				
普通作業員	人				

SJ1330　　ネジ式金属支保工　　第　0128　号単価表
2段切梁 H=3.01～3.50m　　1 式　　当り

名　　称	単位	数　　量	単　　価	金　　額	摘　　要
ネジ式サポート賃料 61cm～100cm	m	100.000			第0131号単価表
合　　計	式	1.000			
単位当り	式	1.000	当り		

SJ1340　　アルミ製腹起賃料　　第　0129　号単価表
12cm×7.5cm×4m　　1 m　　当り

名　　称	単位	数　　量	単　　価	金　　額	摘　　要
アルミ製腹起（賃料） 12cm×7.5cm×4m	本・日				
合　　計	m	1.000			
単位当り	m	1.000	当り		

SJ1350　　アルミ製腹起賃料　　第　0130　号単価表
12cm×12cm×4m　　1　m　　当り

名　　称	単位	数　　量	単　　価	金　　額	摘　　要
アルミ製腹起（賃料） 12cm×12cm×4m	本・日				
合　　計	m	1.000			
単位当り	m	1.000	当り		

SJ1360　　ネジ式サポート賃料　　第　0131　号単価表
61cm～100cm　　1　m　　当り

名　　称	単位	数　　量	単　　価	金　　額	摘　　要
ネジ式サポート（賃料） 61cm～100cm	本・日				
合　　計	m	1.000			
単位当り	m	1.000	当り		

S112　　土留工　　第　0132　号単価表
軽量鋼矢板　D-V型　　100　m　　当り

名　　称	単位	数　　量	単　　価	金　　額	摘　　要
軽量鋼矢板 機材賃料 D-V型	式	1.000			第0133号単価表
土木一般世話役	人				
特殊作業員	人				
普通作業員	人				
バックホウ運転経費	時間				第0009号運転単価表
土木一般世話役	人				
特殊作業員	人				
普通作業員	人				

S112　土留工　第　0132　号単価表
軽量鋼矢板　D-V型　100　m　当り

名　称	単位	数　量	単　価	金　額	摘　要
バックホウ運転経費	時間				第0009号運転単価表
ネジ式金属支保工 3段切梁 H=3.51～3.80m	式	1.000			第0134号単価表
合　計	m	100.000			
単位当り	m	1.000	当り		

SJ1370　軽量鋼矢板 機材賃料　第　0133　号単価表
D-V型　1 式　当り

名　称	単位	数　量	単　価	金　額	摘　要
軽量鋼矢板賃料 １型，２型，３型	日ｔ				
合　計	式	1.000			
単位当り	式	1.000	当り		

SJ1380　　ネジ式金属支保工　　第　0134　号単価表
3段切梁 H=3.51～3.80m　　1 式　　当り

名　　称	単位	数　　量	単　　価	金　　額	摘　　要
土木一般世話役	人				
特殊作業員	人				
普通作業員	人				
アルミ製腹起賃料 12cm×7.5cm×4m	m	100.000			第0135号単価表
アルミ製腹起賃料 12cm×10cm×4m	m	100.000			第0136号単価表
土木一般世話役	人				
特殊作業員	人				
普通作業員	人				

SJ1380　　ネジ式金属支保工　　第　0134　号単価表
3段切梁 H=3.51～3.80m　　1 式　　当り

名　　称	単位	数　　量	単　　価	金　　額	摘　　要
ネジ式サポート賃料 61cm～100cm	m	100.000			第0137号単価表
合　　計	式	1.000			
単位当り	式	1.000	当り		

SJ1390　　アルミ製腹起賃料　　第　0135　号単価表
12cm×7.5cm×4m　　1 m　　当り

名　　称	単位	数　　量	単　　価	金　　額	摘　　要
アルミ製腹起（賃料） 12cm×7.5cm×4m	本・日				
合　　計	m	1.000			
単位当り	m	1.000	当り		

SJ1400　　アルミ製腹起賃料　　第　0136　号単価表
12cm×10cm×4m　　1　m　　当り

名　　称	単位	数　　量	単　　価	金　　額	摘　　要
アルミ製腹起（賃料） 12cm×10cm×4m	本・日				
合　　計	m	1.000			
単位当り	m	1.000	当り		

SJ1410　　ネジ式サポート賃料　　第　0137　号単価表
61cm～100cm　　1　m　　当り

名　　称	単位	数　　量	単　　価	金　　額	摘　　要
ネジ式サポート（賃料） 61cm～100cm	本・日				
合　　計	m	1.000			
単位当り	m	1.000	当り		

S113 土留工 建て込み簡易土留 E－Ⅰ型					第 0138 号単価表 30 m 当り
名　　称	単位	数　量	単　価	金　額	摘　要
建て込み簡易土留 機材賃料 E－Ⅰ型	式	1.000			第0139号単価表
バックホウ運転費	時間				第0018号運転単価表
土木一般世話役	人				
特殊作業員	人				
普通作業員	人				
バックホウ運転費	時間				第0018号運転単価表
土木一般世話役	人				
特殊作業員	人				

S113	土留工 建て込み簡易土留 E－Ⅰ型				第 0138 号単価表 30 m 当り
名　　称	単位	数　量	単　価	金　額	摘　要
普通作業員	人				
合　計	m	30.000			
単位当り	m	1.000	当り		

SJ1420	建て込み簡易土留 機材賃料 E－Ⅰ型				第 0139 号単価表 1 式 当り
名　　称	単位	数　量	単　価	金　額	摘　要
建て込み簡易土留（賃料） 機材賃料 H=4.0m	m2・日				
合　計	式	1.000			
単位当り	式	1.000	当り		

S114 土留工 建て込み簡易土留 E-Ⅱ型					第 0140 号単価表 30 m 当り
名　　称	単位	数　量	単　価	金　額	摘　要
建て込み簡易土留 機材賃料 E-Ⅱ型	式	1.000			第0141号単価表
バックホウ運転費	時間				第0018号運転単価表
土木一般世話役	人				
特殊作業員	人				
普通作業員	人				
バックホウ運転費	時間				第0018号運転単価表
土木一般世話役	人				
特殊作業員	人				

S114	土留工 建て込み簡易土留 E-Ⅱ型				第 0140 号単価表 30 m 当り
名　　称	単位	数　量	単　価	金　額	摘　要
普通作業員	人				
合　計	m	30.000			
単位当り	m	1.000	当り		

SJ1430	建て込み簡易土留 機材賃料 E-Ⅱ型				第 0141 号単価表 1 式 当り
名　　称	単位	数　量	単　価	金　額	摘　要
建て込み簡易土留（賃料） 機材賃料 H=4.5m	m2・日				
合　計	式	1.000			
単位当り	式	1.000	当り		

S121　　ライナープレート立坑（仮設）　　第　0142　号単価表
φ2500　　1 式　　当り

名　　称	単位	数　量	単　価	金　額	摘　要
ライナープレート φ2500　t=2.7	m	4.500			
ﾗｲﾅｰﾌﾟﾚｰﾄ撤去工（立坑工） 円形:径 1,500～3,000mm	m	1.000			第0036号施工単価表
鏡切り工 ライナープレート(t=2.7～3.2mm)	m	1.664			第0037号施工単価表
覆工板･覆工板受桁設置撤去工(推進立坑) 覆工板設置面積50m2以下 設置	m2	9.000			第0038号施工単価表
覆工板･覆工板受桁設置撤去工(推進立坑) 覆工板設置面積50m2以下 撤去	m2	9.000			第0039号施工単価表
覆工板 90日以内	m2・月	9.000			
合　計	式	1.000			
単位当り	式	1.000	当り		

SJ0250　　埋戻　購入土　　第　0143　号単価表
BH　　＋ ﾀﾝﾊﾟ　　1 m3　　当り

名　　称	単位	数　量	単　価	金　額	摘　要
ﾊﾞｯｸﾎｳ埋戻 BH　　＋ ﾀﾝﾊﾟ	m3	1.000			第0007号単価表
山土 盛土用（現場渡し）	m3	1.200			
合　計	m3	1.000			
単位当り	m3	1.000	当り		

SA0018　　鋼製さや管推進工　H47(T2-19)　　第　0144　号単価表
250A-φ100　推進延長　L=1.9m　礫・砂質土（F）　　1 式　　当り

名　　称	単位	数　量	単　価	金　額	摘　要
鋼製さや管推進工　(250A-φ100) 推進延長　L=1.90m　礫・砂質土（F）	式	1.000			第0145号単価表
合　計	式	1.000			
単位当り	式	1.000	当り		

SA1106　　鋼製さや管推進工　(250A-φ100)　　第　0145　号単価表
推進延長　L=1.90m　礫・砂質土 (F)　　1 式　　当り

名　　称	単位	数　量	単　価	金　額	摘　要
ネジ切鋼管 250A L=0.45m	本	5.000			
下水道用硬質塩化ﾋﾞﾆｰﾙ管 RRVU　φ100×4.0m ｺﾞﾑ輪	本	0.480			
塩ビ管用継手材 VUφ100用	個	2.000			
中込スペーサ 250A-φ100用	個	2.000			
鋼管推進工 250A	m	1.900			第0146号単価表
推進機損料 250A　礫・砂質土 (F)	m	1.900			第0147号単価表
器具損料Ⅰ 250A　礫・砂質土 (F)	m	1.900			第0148号単価表
水注入および排水工 250A	m	1.900			第0149号単価表

SA1106　　鋼製さや管推進工　(250A-φ100)　　第　0145　号単価表
推進延長　L=1.90m　礫・砂質土 (F)　　1 式　　当り

名　　称	単位	数　量	単　価	金　額	摘　要
発生土処理 250A	m	1.900			第0150号単価表
管内清掃	箇所	1.000			第0025号単価表
推進設備設置撤去工	箇所	1.000			第0026号単価表
鏡切り工 250A	箇所	2.000			第0151号単価表
硬質塩化ビニル管挿入	m	1.900			第0030号単価表
中込注入工 250A　φ100	m	1.900			第0152号単価表
注入装置据付・撤去工	箇所	1.000			第0034号単価表
合　計	式	1.000			

SA1106	鋼製さや管推進工 (250A-φ100) 推進延長 L=1.90m 礫・砂質土 (F)				第 0145 号単価表 1 式 当り
名 称	単位	数 量	単 価	金 額	摘 要
単位当り	式	1.000	当り		

SC2106　　鋼管推進工　　第　0146　号単価表
250A　　1.3　m　　当り

名　　称	単位	数　　量	単　　価	金　　額	摘　　要
土木一般世話役	人				
特殊作業員	人				
普通作業員	人				
トラック運転費	時間				第0011号運転単価表
発動発電機運転経費(賃料)	日				第0013号運転単価表
諸雑費類（端数処理有）	式	1.000			
合　　計	m	1.300			
単位当り	m	1.000	当り		

SC2206　　推進機損料　　第　0147　号単価表
250A　礫・砂質土 (F)　　1.3 m　　当り

名　　称	単位	数　　量	単　　価	金　　額	摘　　要
推進機損料 UB-90S	日				
合　　計	m	1.300			
単位当り	m	1.000	当り		

SC2306　　器具損料Ⅰ　　第　0148　号単価表
250A　礫・砂質土（F）　　1 m　　当り

名　　称	単位	数　　量	単　　価	金　　額	摘　　要
鋼管アダプタ損料 250	個	1.000			
メタルクラウン損料 250USH	個	1.000			
油圧ホース損料	式	1.000			
合　　計	m	1.000			
単位当り	m	1.000	当り		

SC2506　　水注入および排水工　　第　0149　号単価表
250A　　1.3　m　　当り

名　　称	単位	数　　量	単　　価	金　　額	摘　　要
高圧洗浄ポンプ損料 5.5kw	日				
水槽損料 1m3	日				
排水ポンプ損料 φ50×1.5kw	日				
発動発電機運転経費(賃料)	日				第0013号運転単価表
諸雑費類（端数処理有）	式	1.000			
合　　計	m	1.300			
単位当り	m	1.000	当り		

SC2606　　発生土処理　　第　0150　号単価表
250A　　1 m　　当り

名　　称	単位	数　　量	単　　価	金　　額	摘　　要
土砂等運搬(施工ﾊﾟｯｹｰｼﾞ) 土砂(岩塊･玉石混り土含む) 8 km	m3	0.100			第0004号施工単価表
積込 (ルーズ) (施工ﾊﾟｯｹｰｼﾞ) 土砂	m3	0.100			CB210020(0005)
合　　計	m	1.000			
単位当り	m	1.000	当り		

SC3203　　鏡切り工　　第　0151　号単価表
250A　　1 箇所　　当り

名　　称	単位	数　　量	単　　価	金　　額	摘　　要
鋼材切断工	m	1.500			第0005号施工単価表
合　　計	箇所	1.000			
単位当り	箇所	1.000	当り		

SC4202　　中込注入工　　第　0152　号単価表
250A　φ100　　1 m　　当り

名　　称	単位	数　　量	単　　価	金　　額	摘　　要
中込注入工	m3	0.041			第0032号単価表
合　　計	m	1.000			
単位当り	m	1.000	当り		

S108　　土留工　　第　0153　号単価表
軽量鋼矢板　D－Ⅰ型　　100　m　　当り

名　　称	単位	数　　量	単　　価	金　　額	摘　　要
軽量鋼矢板 機材賃料 D－Ⅰ型	式	1.000			第0154号単価表
土木一般世話役	人				
特殊作業員	人				
普通作業員	人				
バックホウ運転経費	時間				第0009号運転単価表
土木一般世話役	人				
特殊作業員	人				
普通作業員	人				

S108	土留工 軽量鋼矢板　D-Ⅰ型				第　0153　号単価表 100　m　当り
名　称	単位	数　量	単　価	金　額	摘　要
バックホウ運転経費	時間				第0009号運転単価表
水圧式金属支保工 1段切梁 H=1.51～2.00m	式	1.000			第0155号単価表
合　計	m	100.000			
単位当り	m	1.000	当り		

SJ1180	軽量鋼矢板 機材賃料 D-Ⅰ型				第　0154　号単価表 1　式　当り
名　称	単位	数　量	単　価	金　額	摘　要
軽量鋼矢板賃料 １型，２型，３型	日ｔ				
合　計	式	1.000			
単位当り	式	1.000	当り		

SJ1190　　水圧式金属支保工　　第　0155　号単価表
1段切梁 H=1.51～2.00m　　1 式　　当り

名　　称	単位	数　　量	単　　価	金　　額	摘　　要
土木一般世話役	人				
特殊作業員	人				
普通作業員	人				
アルミ製腹起賃料 12cm×7.5cm×4m	m	100.000			第0156号単価表
土木一般世話役	人				
特殊作業員	人				
普通作業員	人				
水圧式サポート賃料 59cm～90cm	m	100.000			第0157号単価表

SJ1190　　水圧式金属支保工　　第　0155　号単価表
1段切梁 H=1.51～2.00m　　1 式　　当り

名　　称	単位	数　　量	単　　価	金　　額	摘　　要
水圧式ポンプ賃料	m	100.000			第0158号単価表
合　　計	式	1.000			
単位当り	式	1.000	当り		

SJ1200　　アルミ製腹起賃料　　第　0156　号単価表
12cm×7.5cm×4m　　1 m　　当り

名　　称	単位	数　　量	単　　価	金　　額	摘　　要
アルミ製腹起（賃料） 12cm×7.5cm×4m	本・日				
合　　計	m	1.000			
単位当り	m	1.000	当り		

SJ1210　　水圧式サポート賃料　　第　0157　号単価表
59cm～90cm　　1 m　　当り

名　　称	単位	数　　量	単　　価	金　　額	摘　　要
水圧式サポート（賃料） 59cm～90cm	本・日				
合　　計	m	1.000			
単位当り	m	1.000	当り		

SJ1220　　水圧式ポンプ賃料　　第　0158　号単価表
1 m　　当り

名　　称	単位	数　　量	単　　価	金　　額	摘　　要
水圧ポンプ（賃料）	台・日	0.042			
合　　計	m	1.000			
単位当り	m	1.000	当り		

施工パッケージ単価一覧表

単価コード	施工名称	単位	標準単価	積算単価	条件名称	条件値
CB210080(0001)	基面整正(施工ﾊﾟｯｹｰｼﾞ)	m2				
CB210110(0002)	土砂等運搬(施工ﾊﾟｯｹｰｼﾞ)	m3			土質	土砂(岩塊･玉石混り土含む)
CB210110(0003)	土砂等運搬(施工ﾊﾟｯｹｰｼﾞ)	m3			土質	土砂(岩塊･玉石混り土含む)
CB210110(0004)	土砂等運搬(施工ﾊﾟｯｹｰｼﾞ)	m3			土質	土砂(岩塊･玉石混り土含む)
CB210020(0005)	積込（ルーズ）（施工ﾊﾟｯｹｰｼﾞ）	m3			土質	土砂
CB240010(0006)	コンクリート(施工ﾊﾟｯｹｰｼﾞ)	m3			構造物種別	無筋･鉄筋構造物
					ｺﾝｸﾘｰﾄ規格	21-8-25(20)(普通)
					水セメント比	W/C=55%以下
					小型車割増	小型車割増無し
CB240210(0007)	型枠(施工ﾊﾟｯｹｰｼﾞ)	m2			型枠の種類	一般型枠

施工パッケージ単価一覧表

単価コード	施工名称	単位	標準単価	積算単価	条件名称	条件値
CB240010(0008)	コンクリート(施工ﾊﾟｯｹｰｼﾞ)	m3			構造物種別	無筋･鉄筋構造物
					ｺﾝｸﾘｰﾄ規格	18-8-25(普通)
					水セメント比	W/C=60%以下
					小型車割増	小型車割増無し
CB240210(0009)	型枠(施工ﾊﾟｯｹｰｼﾞ)	m2			型枠の種類	一般型枠
CB240010(0010)	コンクリート(施工ﾊﾟｯｹｰｼﾞ)	m3			構造物種別	小型構造物
					ｺﾝｸﾘｰﾄ規格	生ｺﾝ各種
					小型車割増	小型車割増無し
CB240010(0011)	コンクリート(施工ﾊﾟｯｹｰｼﾞ)	m3			構造物種別	無筋･鉄筋構造物
					ｺﾝｸﾘｰﾄ規格	18-8-25(高炉)
					水セメント比	W/C=60%以下
					小型車割増	小型車割増無し
CB240210(0012)	型枠(施工ﾊﾟｯｹｰｼﾞ)	m2			型枠の種類	一般型枠
CB221110(0013)	基礎砕石(施工ﾊﾟｯｹｰｼﾞ)	m2			砕石の厚さ	7.5cmを超え12.5cm以下
					砕石の種類	再生ｸﾗｯｼｬﾗﾝ 40～0
					小型車割増	小型車割増無し

施工パッケージ単価一覧表

単価コード	施工名称	単位	標準単価	積算単価	条件名称	条件値
CB240010(0014)	コンクリート(施工ﾊﾟｯｹｰｼﾞ)	m3			構造物種別	無筋･鉄筋構造物
					ｺﾝｸﾘｰﾄ規格	生ｺﾝ各種
					小型車割増	小型車割増無し
CB430510(0015)	舗装版切断(施工ﾊﾟｯｹｰｼﾞ)	m			舗装版種別	ｱｽﾌｧﾙﾄ舗装版
					ｱｽﾌｧﾙﾄ舗装版厚	15cm以下
CB430510(0016)	舗装版切断(施工ﾊﾟｯｹｰｼﾞ)	m			舗装版種別	ｺﾝｸﾘｰﾄ舗装版
					ｺﾝｸﾘｰﾄ舗装版厚	15cm以下
CB210110(0017)	土砂等運搬(施工ﾊﾟｯｹｰｼﾞ)	m3			土質	土砂(岩塊･玉石混り土含む)
CB227010(0018)	殻運搬(施工ﾊﾟｯｹｰｼﾞ)	m3			殻発生作業	舗装版破砕
CB227010(0019)	殻運搬(施工ﾊﾟｯｹｰｼﾞ)	m3			殻発生作業	舗装版破砕
CB210020(0020)	積込（ルーズ）（施工ﾊﾟｯｹｰｼﾞ）	m3			土質	岩塊･玉石
CB410260(0021)	表層（車道・路肩部）（施工ﾊﾟｯｹｰｼﾞ）	m2			1層当り平均仕上り厚(mm)	1層当り平均仕上り厚 30 mm
					材料	再生密粒度ｱｽｺﾝ(13)
					瀝青材料種類	ﾌﾟﾗｲﾑｺｰﾄ PK-3

施工パッケージ単価一覧表

単価コード	施工名称	単位	標準単価	積算単価	条件名称	条件値
CB410030(0022)	下層路盤（車道・路肩部）（施工ﾊﾟｯｹｰｼﾞ）	m2			全仕上り厚	全仕上り厚 100 mm
					施工区分	1層施工
					材料	再生ｸﾗｯｼｬﾗﾝ RC-40
CB410031(0023)	下層路盤（歩道部）（施工ﾊﾟｯｹｰｼﾞ）	m2			全仕上り厚	全仕上り厚 70 mm
					材料	再生ｸﾗｯｼｬﾗﾝ RC-40
CB422540(0024)	歩車道境界ブロック撤去(施工ﾊﾟｯｹｰｼﾞ)	m			再利用区分	再利用
CB422510(0025)	歩車道境界ブロック(施工ﾊﾟｯｹｰｼﾞ)	m			作業区分	再利用設置
					ﾌﾞﾛｯｸ規格	B種(180/230×250×600)（両面Ｒ）
					基礎砕石規格	不要
					均し基礎ｺﾝｸﾘｰﾄ規格	不要
CB227010(0026)	殻運搬(施工ﾊﾟｯｹｰｼﾞ)	m3			殻発生作業	ｺﾝｸﾘｰﾄ(無筋･鉄筋)構造物とりこわし

バックホウ運転経費　　第　0001　号 運転単価表

1.000 時間　　当り

名　　称	単位	数　量	単　価	金　額	摘　　要
バックホウ損料	日				第0002号運転単価表
軽油 一般用	ﾘｯﾄﾙ				
特殊作業員	人				
合計	時間	1.000			
単位当り	時間	1.000	当り		

バックホウ損料　　第　0002　号 運転単価表

1.000 日　　当り

名　　称	単位	数　量	単　価	金　額	摘　　要
バックホウ機械損料 排出ガス対策型	日				

バックホウ損料　　第　0002　号 運転単価表
1.000 日　　当り

名　　称	単位	数　量	単　価	金　額	摘　　要
合計	日	1.000			
単位当り	日	1.000	当り		

バックホウ運転経費　　第　0003　号 運転単価表
1.000 時間　　当り

名　　称	単位	数　量	単　価	金　額	摘　　要
バックホウ損料	日				第0004号運転単価表
軽油 一般用	ﾘｯﾄﾙ				
特殊運転手	人				
合計	時間	1.000			

バックホウ運転経費　　第　0003　号 運転単価表
1.000 時間　　当り

名　　称	単位	数　量	単　価	金　額	摘　　要
単位当り	時間	1.000	当り		

バックホウ損料　　第　0004　号 運転単価表
1.000 日　　当り

名　　称	単位	数　量	単　価	金　額	摘　　要
バックホウ機械損料 排出ガス対策型	日				
合計	日	1.000			
単位当り	日	1.000	当り		

バックホウ運転経費　　第　0005　号 運転単価表
1.000 時間　　当り

名　　称	単位	数　量	単　価	金　額	摘　　要
バックホウ損料	時間				第0006号運転単価表

バックホウ運転経費　　第　0005　号 運転単価表
1.000 時間　　当り

名　　称	単位	数　量	単　価	金　額	摘　　要
軽油 一般用	ﾘｯﾄﾙ				
特殊運転手	人				
合計	時間	1.000			
単位当り	時間	1.000	当り		

バックホウ損料　　第　0006　号 運転単価表
1.000 時間　　当り

名　　称	単位	数　量	単　価	金　額	摘　　要
バックホウ機械損料 排出ガス対策型	時間				
合計	時間	1.000			

バックホウ損料　　第　0006　号 運転単価表
1.000 時間　　当り

名　　称	単位	数　量	単　価	金　額	摘　　要
単位当り	時間	1.000	当り		

バックホウ運転経費　　第　0007　号 運転単価表
1.000 時間　　当り

名　　称	単位	数　量	単　価	金　額	摘　　要
バックホウ損料	時間				第0008号運転単価表
軽油 一般用	ﾘｯﾄﾙ				
特殊運転手	人				
合計	時間	1.000			
単位当り	時間	1.000	当り		

バックホウ損料　　第　0008　号 運転単価表
1.000 時間　　当り

名　　称	単位	数　量	単　価	金　額	摘　　要
バックホウ機械損料 排出ガス対策型	時間				
合計	時間	1.000			
単位当り	時間	1.000	当り		

バックホウ運転経費　　第　0009　号 運転単価表
1.000 時間　　当り

名　　称	単位	数　量	単　価	金　額	摘　　要
バックホウ損料	時間				第0010号運転単価表
軽油 一般用	ﾘｯﾄﾙ				
特殊運転手	人				

バックホウ運転経費　　第　0009　号 運転単価表
1.000 時間　　当り

名　　称	単位	数　量	単　価	金　額	摘　　要
合計	時間	1.000			
単位当り	時間	1.000	当り		

バックホウ損料　　第　0010　号 運転単価表
1.000 時間　　当り

名　　称	単位	数　量	単　価	金　額	摘　　要
バックホウ機械損料 排出ガス対策型	時間				
合計	時間	1.000			
単位当り	時間	1.000	当り		

トラック運転費　　第　0011　号 運転単価表

1.000 時間　　当り

名　　称	単位	数　量	単　価	金　額	摘　　要
特殊運転手	人				
軽油 一般用	ﾘｯﾄﾙ				
トラック機械損料	時間				第0012号運転単価表
諸雑費	式	1.000			
合計	時間	1.000			
単位当り	時間	1.000	当り		

トラック機械損料　　第　0012　号 運転単価表

1.000 時間　　当り

名　　称	単位	数　量	単　価	金　額	摘　　要
トラック機械損料[13欄]	時間				
合計	時間	1.000			
単位当り	時間	1.000	当り		

発動発電機運転経費(賃料)　　第　0013　号 運転単価表

1.000 日　　当り

名　　称	単位	数　量	単　価	金　額	摘　　要
軽油 一般用	ﾘｯﾄﾙ				
発動発電機賃料 排出ガス対策型	日				
合計	日	1.000			

発動発電機運転経費(賃料)　　第　0013　号 運転単価表

1.000 日　　当り

名　　称	単位	数　量	単　価	金　額	摘　　要
単位当り	日	1.000	当り		

ｸﾗﾑｼｪﾙ運転(下水･ﾗｲﾅｰﾌﾟﾚｰﾄ)　　第　0014　号 運転単価表

1.000 日　　当り

名　　称	単位	数　量	単　価	金　額	摘　　要
特殊運転手	人				
軽油 一般用	ﾘｯﾄﾙ				
油圧クラムシェル機械損料	供用日				
諸雑費	式	1.000			
合計	日	1.000			

ｸﾗﾑｼｪﾙ運転(下水･ﾗｲﾅｰﾌﾟﾚｰﾄ)　　第　0014　号 運転単価表

1.000 日　　当り

名　　称	単位	数　量	単　価	金　額	摘　　要
単位当り	日	1.000	当り		

クレーン付トラック運転【基準】　　第　0015　号 運転単価表

1.000 日　　当り

名　　称	単位	数　量	単　価	金　額	摘　　要
特殊運転手	人				
軽油 一般用	ﾘｯﾄﾙ				
トラック機械損料	供日				
諸雑費	式	1.000			
合計	日	1.000			

クレーン付トラック運転【基準】　　第　0015　号 運転単価表

1.000 日　　当り

名　　称	単位	数　量	単　価	金　額	摘　　要
単位当り	日	1.000	当り		

バックホウ運転経費　　第　0016　号 運転単価表

1.000 時間　　当り

名　　称	単位	数　量	単　価	金　額	摘　　要
バックホウ損料	時間				第0008号運転単価表
軽油 一般用	ﾘｯﾄﾙ				
特殊運転手	人				
合計	時間	1.000			
単位当り	時間	1.000	当り		

バックホウ運転経費（賃料）　　第　0017　号 運転単価表

1.000 日　　当り

名　　称	単位	数　量	単　価	金　額	摘　　要
バックホウ賃料 排ガス対策	日				
軽油 一般用	ﾘｯﾄﾙ				
特殊運転手	人				
合計	日	1.000			
単位当り	日	1.000	当り		

バックホウ運転費　　第　0018　号 運転単価表

1.000 時間　　当り

名　　称	単位	数　量	単　価	金　額	摘　　要
特殊運転手	人				

バックホウ運転費　　第　0018　号 運転単価表
1.000 時間　　当り

名　　称	単位	数　量	単　価	金　額	摘　　要
軽油 一般用	ﾘｯﾄﾙ				
バックホウ機械損料	時間				第0019号運転単価表
諸雑費	式	1.000			
合計	時間	1.000			
単位当り	時間	1.000	当り		

バックホウ機械損料　　第　0019　号 運転単価表
1.000 時間　　当り

名　　称	単位	数　量	単　価	金　額	摘　　要
バックホウ機械損料[13欄] 排出ガス対策型	時間				

バックホウ機械損料　　第　0019　号 運転単価表
1.000 時間　　当り

名　　称	単位	数　量	単　価	金　額	摘　　要
合計	時間	1.000			
単位当り	時間	1.000	当り		

バックホウ運転費(賃料)【基準】　　第　0020　号 運転単価表
1.000 日　　当り

名　　称	単位	数　量	単　価	金　額	摘　　要
特殊運転手	人				
軽油 一般用	ﾘｯﾄﾙ				
バックホウ賃料 排ガス対策	供用日				
諸雑費	式	1.000			

バックホウ運転費(賃料)【基準】　　第　0020　号 運転単価表

1.000 日　　当り

名　　称	単位	数　量	単　価	金　額	摘　　要
合計	日	1.000			
単位当り	日	1.000	当り		

発動発電機運転経費(賃料)　　第　0021　号 運転単価表

1.000 日　　当り

名　　称	単位	数　量	単　価	金　額	摘　　要
ガソリン レギュラー80オクタン価以上	ﾘｯﾄﾙ				
発動発電機賃料	日				
合計	日	1.000			
単位当り	日	1.000	当り		

発動発電機運転経費(賃料)　　第　0022　号 運転単価表

1.000 日　　当り

名　　称	単位	数　量	単　価	金　額	摘　　要
軽油 一般用	ﾘｯﾄﾙ				
発動発電機賃料 排出ガス対策型	日				
合計	日	1.000			
単位当り	日	1.000	当り		

バックホウ運転経費（賃料）　　第　0023　号 運転単価表

1.000 日　　当り

名　　称	単位	数　量	単　価	金　額	摘　　要
バックホウ賃料 排ガス対策	日				
軽油 一般用	ﾘｯﾄﾙ				

バックホウ運転経費（賃料）　　第　0023　号 運転単価表

1.000 日　　当り

名　　称	単位	数　量	単　価	金　額	摘　　要
特殊運転手	人				
合計	日	1.000			
単位当り	日	1.000	当り		

発動発電機運転経費(賃料)　　第　0024　号 運転単価表

1.000 日　　当り

名　　称	単位	数　量	単　価	金　額	摘　　要
軽油 一般用	ﾘｯﾄﾙ				
発動発電機賃料 排出ガス対策型	日				
合計	日	1.000			

発動発電機運転経費(賃料)　　第　0024　号 運転単価表

1.000 日　　当り

名　　称	単位	数　量	単　価	金　額	摘　　要
単位当り	日	1.000	当り		

バックホウ運転経費（賃料）　　第　0025　号 運転単価表

1.000 日　　当り

名　　称	単位	数　量	単　価	金　額	摘　　要
バックホウ賃料 排ガス対策	日				
軽油 一般用	ﾘｯﾄﾙ				
特殊運転手	人				
合計	日	1.000			
単位当り	日	1.000	当り		

数　量　総　括　表

（補　助）

管路工（自然流下）数量総括表

補　助　　中島3工区

工　種	名　称	規　格・寸　法	数　量	単位	備　考
	路線延長	VU φ150mm　L＝　311.34 m			
		VU φ200mm　L＝　103.72 m			
		VU φ250mm			
		VU φ300mm			
		総延長　L＝　415.06 m			
土　工	バックホウ掘削	土砂　ﾊﾞｯｸﾎｳ（矢板無）		m3	
	〃	土砂　ﾊﾞｯｸﾎｳ（矢板無）	11	m3	
	〃	土砂　ﾊﾞｯｸﾎｳ（矢板無）		m3	
	〃	土砂　ﾊﾞｯｸﾎｳ（矢板無）	4	m3	
	〃	土砂　ﾊﾞｯｸﾎｳ（矢板有）		m3	
	〃	土砂　ﾊﾞｯｸﾎｳ（矢板有）	227	m3	
	〃	土砂　ﾊﾞｯｸﾎｳ（矢板有）	96	m3	
	〃	土砂　ﾊﾞｯｸﾎｳ（矢板有）	813	m3	
	基盤整形	人力仕上げ	10	m2	
	埋　戻	流用土　ﾊﾞｯｸﾎｳ ＋ ﾀﾝﾊﾟ		m3	
	〃	流用土　ﾊﾞｯｸﾎｳ ＋ ﾀﾝﾊﾟ		m3	
	〃	流用土　ﾊﾞｯｸﾎｳ ＋ ﾀﾝﾊﾟ		m3	
	〃	流用土　ﾊﾞｯｸﾎｳ ＋ ﾀﾝﾊﾟ（矢板有）		m3	
	〃	流用土　ﾊﾞｯｸﾎｳ ＋ ﾀﾝﾊﾟ（矢板無）		m3	
	〃	RC-40　ﾊﾞｯｸﾎｳ ＋ ﾀﾝﾊﾟ		m3	
	〃	RC-40　ﾊﾞｯｸﾎｳ ＋ ﾀﾝﾊﾟ	185	m3	170.7+ 13.8=
	〃	RC-40　ﾊﾞｯｸﾎｳ ＋ ﾀﾝﾊﾟ	81	m3	77.5+ 3.7=
	〃	RC-40　ﾊﾞｯｸﾎｳ ＋ ﾀﾝﾊﾟ（矢板有）	714	m3	678.7+ 35.6=
	〃	RC-40　ﾊﾞｯｸﾎｳ ＋ ﾀﾝﾊﾟ（矢板無）	3	m3	2.3+ 0.2=
	〃	購入土　ﾊﾞｯｸﾎｳ ＋ ﾀﾝﾊﾟ		m3	
	〃	購入土　ﾊﾞｯｸﾎｳ ＋ ﾀﾝﾊﾟ		m3	
	〃	購入土　ﾊﾞｯｸﾎｳ ＋ ﾀﾝﾊﾟ		m3	
	〃	購入土　ﾊﾞｯｸﾎｳ ＋ ﾀﾝﾊﾟ（矢板有）		m3	
	〃	購入土　ﾊﾞｯｸﾎｳ ＋ ﾀﾝﾊﾟ（矢板無）		m3	
	残土処分	土砂 ﾊﾞｯｸﾎｳ ＋ ﾀﾞﾝﾌﾟﾄﾗｯｸ　L= 0.5km		m3	
	〃	土砂 ﾊﾞｯｸﾎｳ ＋ ﾀﾞﾝﾌﾟﾄﾗｯｸ　L= 0.5km	238	m3	
	〃	土砂 ﾊﾞｯｸﾎｳ ＋ ﾀﾞﾝﾌﾟﾄﾗｯｸ　L= 0.5km	96	m3	
	〃	土砂 ﾊﾞｯｸﾎｳ ＋ ﾀﾞﾝﾌﾟﾄﾗｯｸ　L= 8.0km	1,151	m3	
	バックホウ積込	土砂　ﾊﾞｯｸﾎｳ	334	m3	

管路工（自然流下）数量総括表

補　助　　中島3工区

工　種	名　称	規　格・寸　法	数　量	単位	備　考
基　礎　工	砂 基 礎	人力施工（再生砂）		m3	
	〃	機械施工（再生砂）	41	m3	11.73+ 29.39=
	砂 基 礎	人力施工（洗　砂）		m3	
	〃	機械施工（洗　砂）	95	m3	27.19+ 67.95=
配　管　工	下水道用 硬質塩化ビニール管	RRVU　円形　φ150 mm　L= 4,000 mm	294.5	m	
	〃	RRVU　円形　φ200 mm　L= 4,000 mm	101.6	m	
	〃	RRVU　円形　φ250 mm　L= 4,000 mm		m	
	〃	RRVU　円形　φ300 mm　L= 4,000 mm		m	
	上･下流用接合材	ゴム製可とう継手(拡張ﾊﾞﾝﾄﾞﾀｲﾌﾟ)　φ150用	26	個	
	〃	ゴム製可とう継手(拡張ﾊﾞﾝﾄﾞﾀｲﾌﾟ)　φ200用	4	個	
	〃	ゴム製可とう継手(拡張ﾊﾞﾝﾄﾞﾀｲﾌﾟ)　φ250用		個	
	〃	ゴム製可とう継手(拡張ﾊﾞﾝﾄﾞﾀｲﾌﾟ)　φ300用		個	
	Ｖ型自在継手	φ150用	2	個	
	〃	φ200用		個	
	〃	φ250用		個	
	〃	φ300用		個	
	管明示シート	150mm×50m	396	m	
推　進　工	鋼製さや管推進工S44	300A-φ150 L=3.00m	1	式	

管路工（圧送）数量総括表

補　助　　中島3工区

工　種	名　称	規　格・寸　法	数　量	単位	備　考
	路線延長	φ 50　L＝ 51.18 m			
		φ 75　L＝ 246.32 m			
		φ100			
		φ125			
		総延長　L＝ 297.50 m			
土　工	バックホウ掘削	土砂 ﾊﾞｯｸﾎｳ（矢板無）	5	m3	
	〃	土砂 ﾊﾞｯｸﾎｳ（矢板無）		m3	
	〃	土砂 ﾊﾞｯｸﾎｳ（矢板無）	3	m3	
	〃	土砂 ﾊﾞｯｸﾎｳ（矢板無）	105	m3	
	〃	土砂 ﾊﾞｯｸﾎｳ（矢板有）		m3	
	〃	土砂 ﾊﾞｯｸﾎｳ（矢板有）		m3	
	〃	土砂 ﾊﾞｯｸﾎｳ（矢板有）		m3	
	〃	土砂 ﾊﾞｯｸﾎｳ（矢板有）		m3	
	基盤整形	人力仕上げ	146	m2	
	埋　戻	流用土 ﾊﾞｯｸﾎｳ ＋ ﾀﾝﾊﾟ		m3	
	〃	流用土 ﾊﾞｯｸﾎｳ ＋ ﾀﾝﾊﾟ		m3	
	〃	流用土 ﾊﾞｯｸﾎｳ ＋ ﾀﾝﾊﾟ		m3	
	〃	流用土 ﾊﾞｯｸﾎｳ ＋ ﾀﾝﾊﾟ（矢板有）		m3	
	〃	流用土 ﾊﾞｯｸﾎｳ ＋ ﾀﾝﾊﾟ（矢板無）		m3	
	〃	RC-40 ﾊﾞｯｸﾎｳ ＋ ﾀﾝﾊﾟ	2	m3	0.7+ 1.2=
	〃	RC-40 ﾊﾞｯｸﾎｳ ＋ ﾀﾝﾊﾟ		m3	
	〃	RC-40 ﾊﾞｯｸﾎｳ ＋ ﾀﾝﾊﾟ	2	m3	1.0+ 0.6=
	〃	RC-40 ﾊﾞｯｸﾎｳ ＋ ﾀﾝﾊﾟ（矢板有）		m3	
	〃	RC-40 ﾊﾞｯｸﾎｳ ＋ ﾀﾝﾊﾟ（矢板無）	55	m3	35.3+ 19.8=
	〃	購入土 ﾊﾞｯｸﾎｳ ＋ ﾀﾝﾊﾟ	2	m3	1.2+ 1.2=
	〃	購入土 ﾊﾞｯｸﾎｳ ＋ ﾀﾝﾊﾟ		m3	
	〃	購入土 ﾊﾞｯｸﾎｳ ＋ ﾀﾝﾊﾟ		m3	
	〃	購入土 ﾊﾞｯｸﾎｳ ＋ ﾀﾝﾊﾟ（矢板有）		m3	
	〃	購入土 ﾊﾞｯｸﾎｳ ＋ ﾀﾝﾊﾟ（矢板無）		m3	
	残土処分	土砂 ﾊﾞｯｸﾎｳ ＋ ﾀﾞﾝﾌﾟﾄﾗｯｸ L= 0.5km	5	m3	
	〃	土砂 ﾊﾞｯｸﾎｳ ＋ ﾀﾞﾝﾌﾟﾄﾗｯｸ L= 0.5km		m3	
	〃	土砂 ﾊﾞｯｸﾎｳ ＋ ﾀﾞﾝﾌﾟﾄﾗｯｸ L= 0.5km	3	m3	
	〃	土砂 ﾊﾞｯｸﾎｳ ＋ ﾀﾞﾝﾌﾟﾄﾗｯｸ L= 8.0km	113	m3	
	バックホウ積込	土砂 ﾊﾞｯｸﾎｳ	8	m3	

管路工（圧送）数量総括表

補　助　　中島3工区

工　種	名　称	規　格・寸　法	数　量	単位	備　考
基　礎　工	砂 基 礎	人力施工（再生砂）		m3	
	〃	機械施工（再生砂）	46	m3	16.07+　30.14=
配　管　工	硬質塩化ビニール管	RRVP　円形　φ 50 mm　L= 5.0 m	40.1	m	
	〃	RRVP　円形　φ 75 mm　L= 5.0 m	207.3	m	
	〃	RRVP　円形　φ100 mm　L= 5.0 m		m	
	〃	RRVP　円形　φ125 mm　L= 5.0 m		m	
	曲　　管	φ 50　RR　5°5/8　ﾍﾞﾝﾄﾞ管		個	
	〃	φ 50　RR　11°1/4　ﾍﾞﾝﾄﾞ管		個	
	〃	φ 50　RR　22°1/2　ﾍﾞﾝﾄﾞ管		個	
	〃	φ 50　RR　45°　ﾍﾞﾝﾄﾞ管	10	個	
	〃	φ 75　RR　5°5/8　ﾍﾞﾝﾄﾞ管		個	
	〃	φ 75　RR　11°1/4　ﾍﾞﾝﾄﾞ管	2	個	
	〃	φ 75　RR　22°1/2　ﾍﾞﾝﾄﾞ管	1	個	
	〃	φ 75　RR　45°　ﾍﾞﾝﾄﾞ管	13	個	
	〃	φ100　RR　5°5/8　ﾍﾞﾝﾄﾞ管		個	
	〃	φ100　RR　11°1/4　ﾍﾞﾝﾄﾞ管		個	
	〃	φ100　RR　22°1/2　ﾍﾞﾝﾄﾞ管		個	
	〃	φ100　RR　45°　ﾍﾞﾝﾄﾞ管		個	
	〃	φ125　RR　5°5/8　ﾍﾞﾝﾄﾞ管		個	
	〃	φ125　RR　11°1/4　ﾍﾞﾝﾄﾞ管		個	
	〃	φ125　RR　22°1/2　ﾍﾞﾝﾄﾞ管		個	
	〃	φ125　RR　45°　ﾍﾞﾝﾄﾞ管		個	
	上･下流用接合材	ゴム製可とう継手　φ 50	2	個	
	〃	ゴム製可とう継手　φ 75	3	個	
	〃	ゴム製可とう継手　φ100		個	
	〃	ゴム製可とう継手　φ125		個	
	離 脱 防 止 継 手	φ 50	16	個	
	〃	φ 75	28	個	
	〃	φ100		個	
	〃	φ125		個	

管路工（圧送）数量総括表

補　助　　中島3工区

工　種	名　称	規　格・寸　法	数　量	単位	備　考
配　管　工	ドレッサージョイント	VSﾄﾞﾚｯｻｰ　φ 50	2	個	
	〃	VSﾄﾞﾚｯｻｰ　φ 75	4	個	
	〃	VSﾄﾞﾚｯｻｰ　φ100		個	
	〃	VSﾄﾞﾚｯｻｰ　φ125		個	
	コンクリート防護工	φ 50用	3	m	
	〃	φ 75用		m	
	〃	φ100用		m	
	〃	φ125用		m	
	標 示 テ ー プ	折りたたみ式　アルタン付　150mm×50m	247	m	
付　帯　工	橋梁添架 K17		1	式	
	橋梁添架 K19-1		1	式	
	橋梁添架 K31		1	式	

マンホール工数量総括表

補　助　　中島3工区

工　種	名　称	規　格・寸　法	数　量	単位	備　考
１号マンホール	ブロック底部工	φ900　ｲﾝﾊﾞｰﾄ基礎材含む	3	箇所	
	〃	φ900　ｲﾝﾊﾞｰﾄのみ	1	箇所	
	〃	φ900　基礎材含む(ｲﾝﾊﾞｰﾄ無し)		箇所	
	管取付壁ブロック	φ900 × 600		個	
	〃	φ900 × 900		個	
	〃	φ900 × 1200		個	
	〃	φ900 × 1500		個	
	〃	φ900 × 1800	3	個	
	直壁ブロック	φ900 × 300		個	
	〃	φ900 × 600	2	個	
	〃	φ900 × 900		個	
	〃	φ900 × 1200		個	
	〃	φ900 × 1500		個	
	〃	φ900 × 1800		個	
	斜壁ブロック	φ600 × 150 （ 床版 ）		個	
	〃	φ600 × 900 × 300		個	
	〃	φ600 × 900 × 450	3	個	
	〃	φ600 × 900 × 600		個	
	削　孔	φ 50 用		箇所	
	〃	φ 75 用		箇所	
	〃	φ100 用	1	箇所	
	〃	φ125 用		箇所	
	〃	φ150 用	2	箇所	
	〃	φ200 用	1	箇所	
	マンホール設置工	1-A　MH≦3.00	2	箇所	
	〃	1-B　3.00＜MH≦4.00	1	箇所	
	〃	1-C　4.00＜MH≦5.00		箇所	

マンホール工数量総括表

補　助　　中島3工区

工　種	名　称	規　格・寸　法	数　量	単位	備　考
A1号マンホール	ブロック底部工	φ900-600　ｲﾝﾊﾞｰﾄ基礎工含む	9	箇所	
	〃	φ900-600　ｲﾝﾊﾞｰﾄのみ	1	箇所	
	〃	φ900-600　基礎工含む(ｲﾝﾊﾞｰﾄ無し)		箇所	
	管取付壁ブロック	φ900-600 ×　600		個	
	〃	φ900-600 ×　900	9	個	
	直壁ブロック	φ900-600 ×　300	7	個	
	〃	φ900-600 ×　600	1	個	
	〃	φ900-600 ×　900	1	個	
	斜壁ブロック	φ600 × 150 （ 床版 ）		個	
	〃	φ600 × 900 × 450	3	個	
	〃	φ600 × 900 × 600	6	個	
	削　孔	φ 50 用		箇所	
	〃	φ 75 用		箇所	
	〃	φ100 用	2	箇所	
	〃	φ125 用		箇所	
	〃	φ150 用	9	箇所	
	〃	φ200 用		箇所	
	〃	φ250 用		箇所	
	〃	φ300 用		箇所	
	マンホール設置工	A1-A　MH≦2.00	7	箇所	
	〃	A1-B　2.00＜MH≦3.00	2	箇所	
	〃	A1-C　3.00＜MH≦5.00		箇所	

マンホール工数量総括表

補　助　　中島3工区

工　種	名　称	規　格・寸　法	数　量	単位	備　考
1号 レジンマンホール	ブロック底部工	φ900　ｲﾝﾊﾞｰﾄ基礎材含む	1	箇所	
	〃	φ900　ｲﾝﾊﾞｰﾄのみ	2	箇所	
	〃	φ900　基礎材含む(ｲﾝﾊﾞｰﾄ無し)		箇所	
	管取付壁ブロック	φ900 × 600	1	個	
	〃	φ900 × 900		個	
	〃	φ900 × 1200		個	
	〃	φ900 × 1500		個	
	直壁ブロック	φ900 × 300		個	
	〃	φ900 × 600		個	
	〃	φ900 × 900		個	
	〃	φ900 × 1200		個	
	〃	φ900 × 1500		個	
	斜壁ブロック	φ600 × 120 （ 床版 ）	1	個	
	調 整 リ ン グ	φ600 × 50		個	
	〃	φ600 × 100	1	個	
	〃	φ600 × 150		個	
				個	
	削　孔	φ 50 用	2	箇所	
	〃	φ 75 用	1	箇所	
	〃	φ100 用		箇所	
	〃	φ125 用		箇所	
	〃	φ150 用		箇所	
	〃	φ200 用		箇所	
	マンホール設置工	1-A’　MH≦3.00	1	箇所	
	〃	1-B’　3.00＜MH≦4.00		箇所	
	〃	1-C’　4.00＜MH≦5.00		箇所	
	は　し　ご	H= 300	1	個	
	〃	H= 600		個	
	〃	H= 900		個	
	〃	H=1,200		個	
	〃	H=1,500		個	
	〃	H=1,800		個	
	〃	H=2,100		個	
	〃	H=2,400		個	

マンホール工数量総括表

補　助　　中島3工区

工　種	名　称	規　格・寸　法	数　量	単位	備　考
組立ﾏﾝﾎｰﾙ共通	調整リング	φ600 × 50		個	1号 A1号
	〃	φ600 × 100	10	個	1号 A1号 2 8
	〃	φ600 × 150	5	個	1号 A1号 1 4
	蓋及び受枠	防水，防臭 φ600 T-14 ﾃﾞｻﾞｲﾝ入 調整金具付		組	1号 A1号 1号ﾚｼﾞﾝ
	〃	防水，防臭 φ600 T-25 ﾃﾞｻﾞｲﾝ入 調整金具付	13	組	1号 A1号 1号ﾚｼﾞﾝ 3 9 1
副管工	副管用ﾏﾝﾎｰﾙ継手	φ150 × 150	2	個	
	〃	φ200 × 150		個	
	〃	φ250 × 200		個	
	接着受口90° 曲管	φ125		個	
	〃	φ150	2	個	
	〃	φ200		個	
	塩ビ直管	VUφ125		m	
	〃	VUφ150	1.3	m	
	〃	VUφ200		m	
	固定バンド	φ125		個	
	〃	φ150	4	個	
	〃	φ200		個	
	副管取付工	H= 1.00m未満	1	箇所	φ150 φ200 φ250 1
	〃	H= 1.0m以上～1.5m未満	1	箇所	φ150 φ200 φ250 1
	〃	H= 1.5m以上～2.0m未満		箇所	φ150 φ200 φ250
	〃	H= 2.0m以上～2.5m未満		箇所	φ150 φ200 φ250
	〃	H= 2.5m以上～3.0m未満		箇所	φ150 φ200 φ250
圧送接続工	塩ビ直管	VPφ50	1.4	m	
	〃	VPφ75	1.4	m	
	〃	VPφ100		m	
	接着受口90° 曲管	φ50	2	個	
	〃	φ75	2	個	
	接着受口90° 曲管	φ100		個	
	固定バンド	φ50	2	個	
	〃	φ75	2	個	
	〃	φ100		個	

マンホール工数量総括表

補　助　　中島3工区

工　種	名　称	規　格・寸　法	数　量	単位	備　考
塩ビ製小型 マンホール	小型マンホール工	(KT,ST,L,DR) ﾏﾝﾎｰﾙ径300mm 起点及び中間形式　H≦2.0m	2	箇所	材工共
	〃	(KT,ST,L,DR) ﾏﾝﾎｰﾙ径300mm 起点及び中間形式　2.0m＜H≦3.5m		箇所	材工共
	〃	(90Y,45Y) ﾏﾝﾎｰﾙ径300mm 底部会合形式　H≦2.0m		箇所	材工共
	〃	(90Y,45Y) ﾏﾝﾎｰﾙ径300mm 底部会合形式　2.0m＜H≦3.5m		箇所	材工共
	マルチインバート	MH　ﾏﾙﾁ　H=　600（φ150 - 300)		個	
	〃	MH　ﾏﾙﾁ　H=　800（φ150 - 300)		個	
	〃	MH　ﾏﾙﾁ　H=1,000（φ150 - 300)		個	
	〃	MH　ﾏﾙﾁ　H=1,200（φ150 - 300)		個	
	〃	MH　ﾏﾙﾁ　H=1,400（φ150 - 300)		個	
	〃	MH　ﾏﾙﾁ　H=1,600（φ150 - 300)		個	
	〃	MH　ﾏﾙﾁ　H=1,800（φ150 - 300)		個	
	〃	MH　ﾏﾙﾁ　H=2,000（φ150 - 300)		個	
	〃	MH　ﾏﾙﾁ　H=　600（φ200 - 300)		個	
	〃	MH　ﾏﾙﾁ　H=　800（φ200 - 300)		個	
	〃	MH　ﾏﾙﾁ　H=1,000（φ200 - 300)		個	
	〃	MH　ﾏﾙﾁ　H=1,200（φ200 - 300)		個	
	〃	MH　ﾏﾙﾁ　H=1,400（φ200 - 300)		個	
	〃	MH　ﾏﾙﾁ　H=1,600（φ200 - 300)		個	
	〃	MH　ﾏﾙﾁ　H=1,800（φ200 - 300)		個	
	〃	MH　ﾏﾙﾁ　H=2,000（φ200 - 300)		個	
	桝用立管	ゴム受口　H=　300（φ300)		個	
	〃	ゴム受口　H=　600（φ300)		個	
	〃	ゴム受口　H=　900（φ300)		個	
	〃	ゴム受口　H=1,200（φ300)		個	
	マルチ用支管	φ150 - 300		個	
	〃	φ200 - 300		個	
	塩ビ製ﾏﾝﾎｰﾙ据付工	φ300		箇所	
	蓋及び受枠	防水，防臭　φ300　T- 8		箇所	内蓋沈下防止板 中間ﾘﾝｸﾞ含む
	〃	防水，防臭　φ300　T-14		箇所	内蓋沈下防止板 中間ﾘﾝｸﾞ含む
	〃	防水，防臭　φ300　T-25	2	箇所	内蓋沈下防止板 中間ﾘﾝｸﾞ含む
	鋳鉄製防護蓋設置工		2	箇所	

中継ポンプ工 数量総括表

補　助　　中島3工区

工　種	名　称	規　格・寸　法	数　量	単位	備　考
				m3	
				m3	
土　工	バックホウ掘削	土砂　ﾊﾞｯｸﾎｳ（矢板有）		m3	
	〃	土砂　ﾊﾞｯｸﾎｳ（矢板有）		m3	
	〃	土砂　ﾊﾞｯｸﾎｳ（矢板有）		m3	
	〃	土砂　ﾊﾞｯｸﾎｳ（矢板有）	96	m3	
	基　盤　整　形	人力仕上げ	11	m2	矢板掘に含む
	基　礎　栗　石	5～15　目潰しRC-40　t=150	10.8	m2	
	埋　　戻	流用土　ﾊﾞｯｸﾎｳ ＋ ﾀﾝﾊﾟ		m3	
	〃	流用土　ﾊﾞｯｸﾎｳ ＋ ﾀﾝﾊﾟ		m3	
	〃	流用土　ﾊﾞｯｸﾎｳ ＋ ﾀﾝﾊﾟ		m3	
	〃	流用土　ﾊﾞｯｸﾎｳ ＋ ﾀﾝﾊﾟ（矢板無）		m3	
	〃	流用土　ﾊﾞｯｸﾎｳ ＋ ﾀﾝﾊﾟ（矢板有）		m3	
	〃	RC-40　ﾊﾞｯｸﾎｳ ＋ ﾀﾝﾊﾟ		m3	
	〃	RC-40　ﾊﾞｯｸﾎｳ ＋ ﾀﾝﾊﾟ		m3	
	〃	RC-40　ﾊﾞｯｸﾎｳ ＋ ﾀﾝﾊﾟ		m3	
	〃	RC-40　ﾊﾞｯｸﾎｳ ＋ ﾀﾝﾊﾟ（矢板無）		m3	
	〃	RC-40　ﾊﾞｯｸﾎｳ ＋ ﾀﾝﾊﾟ（矢板有）	64	m3	
	〃	購入土　ﾊﾞｯｸﾎｳ ＋ ﾀﾝﾊﾟ		m3	
	〃	購入土　ﾊﾞｯｸﾎｳ ＋ ﾀﾝﾊﾟ		m3	
	〃	購入土　ﾊﾞｯｸﾎｳ ＋ ﾀﾝﾊﾟ		m3	
	〃	購入土　ﾊﾞｯｸﾎｳ ＋ ﾀﾝﾊﾟ（矢板無）		m3	
	〃	購入土　ﾊﾞｯｸﾎｳ ＋ ﾀﾝﾊﾟ（矢板有）		m3	
	残　土　処　分	土砂 ﾊﾞｯｸﾎｳ ＋ ﾀﾞﾝﾌﾟﾄﾗｯｸ　L= 0.5km		m3	
	〃	土砂 ﾊﾞｯｸﾎｳ ＋ ﾀﾞﾝﾌﾟﾄﾗｯｸ　L= 0.5km		m3	
	〃	土砂 ﾊﾞｯｸﾎｳ ＋ ﾀﾞﾝﾌﾟﾄﾗｯｸ　L= 0.5km		m3	
	〃	土砂 ﾊﾞｯｸﾎｳ ＋ ﾀﾞﾝﾌﾟﾄﾗｯｸ　L= 8.0km	96	m3	
	バックホウ積込	土砂　ﾊﾞｯｸﾎｳ		m3	
	ﾗｲﾅｰﾌﾟﾚｰﾄ立坑（土工）	φ2500	1	式	

中継ポンプ工 数量総括表

補　助　　中島3工区

工　種	名　称	規　格・寸　法	数　量	単位	備　考
2号マンホール	底版ブロック	φ1200 × 150	3	箇所	
	直壁ブロック	φ1200 × 600	1	個	
	〃	φ1200 × 900	2	個	
	〃	φ1200 × 1200		個	
	〃	φ1200 × 1500		個	
	〃	φ1200 × 1800		個	
				個	
	躯体ブロック	φ1200 × 2400	3	個	
	斜壁ブロック	φ1200 × 900 × 200	1	個	
	〃	φ1200 × 900 × 300	2	個	
	〃	φ1200 × 900 × 450		個	
	〃	φ1200 × 900 × 600		個	
	削　孔	φ 50 用		箇所	
	〃	φ100 用	3	箇所	
	〃	φ125 用		箇所	
	〃	φ150 用	7	箇所	電線管用含む
	〃	φ200 用		箇所	
	マンホール据付工	2-Aﾀｲﾌﾟ　H= 0.75～H= 4.00	3	箇所	
	〃	2-Bﾀｲﾌﾟ　H= 4.01～H= 5.00		箇所	
	〃	2-Cﾀｲﾌﾟ　H= 5.01～H= 6.00		箇所	

中継ポンプ工 数量総括表

補　助　　中島3工区

工　種	名　称	規　格・寸　法	数　量	単位	備　考
3号マンホール	底版ブロック	φ1500 × 150	2	箇所	
	直壁ブロック	φ1500 × 600		個	
	〃	φ1500 × 900		個	
	〃	φ1500 × 1200	1	個	
	〃	φ1500 × 1500		個	
	〃	φ1500 × 1800	1	個	
	〃	φ1500 × 2100		個	
	〃	φ1500 × 2400		個	
	躯体ブロック	φ1500 × 2400	2	個	
	斜壁ブロック	φ1500 × 900 × 200	1	個	
	〃	φ1500 × 900 × 300	1	個	
	〃	φ1500 × 900 × 450		個	
	〃	φ1500 × 900 × 600		個	
	削　孔	φ 50 用		箇所	
	〃	φ100 用	2	箇所	
	〃	φ125 用		箇所	
	〃	φ150 用	3	箇所	電線管用含む
	〃	φ200 用	1	箇所	
	マンホール据付工	3-Aﾀｲﾌﾟ　H= 0.75～H= 4.00		箇所	
	〃	3-Bﾀｲﾌﾟ　H= 4.01～H= 5.00	2	箇所	
	〃	3-Cﾀｲﾌﾟ　H= 5.01～H= 6.00		箇所	

中継ポンプ工 数量総括表

補　助　　中島3工区

工　種	名　称	規　格・寸　法	数　量	単位	備　考
各ﾏﾝﾎｰﾙ共通	調整リング	φ900×100	6	個	
	〃	φ900×150	1	個	
	蓋及び受枠	防水，防臭 φ900 T- 8 親子蓋ﾃﾞｻﾞｲﾝ入		組	
	〃	防水，防臭 φ900 T-14 親子蓋ﾃﾞｻﾞｲﾝ入		組	
	〃	防水，防臭 φ900 T-25 親子蓋ﾃﾞｻﾞｲﾝ入	5	組	
配管工	VS ｼﾞｮｲﾝﾄ	鋳鉄製 φ 50 用	2	個	
	〃	鋳鉄製 φ 75 用	3	個	
	〃	鋳鉄製 φ100 用		個	
	〃	鋳鉄製 φ150 用		個	
	配管用 ステンレス鋼鋼管	SUS304 10S 50A 片フランジ(10KF) 付	1.5	m	
	〃	SUS304 10S 80A 片フランジ(10KF) 付	2.6	m	
	〃	SUS304 10S 100A 片フランジ(10KF) 付		m	
	〃	SUS304 10S 150A 直管		m	
	電線管	FEP30 10m未満	34.6	m	
	〃	FEP30 10m以上	24.0	m	
	〃	FEP50 10m未満	17.3	m	
	〃	FEP50 10m以上	12.0	m	
	ベルマウス	FEP30	10	個	
	〃	FEP50	5	個	
	標示テープ	折りたたみ式 ｱﾙﾀﾝ付 150mm×50m	29	m	

取付管工 数量総括表

補　助　　中島3工区

工　種	名　称	規　格・寸　法	数　量	単位	備　考
土　工	バックホウ掘削	土砂　ﾊﾞｯｸﾎｳ（矢板無）	1	m3	
	〃	土砂　ﾊﾞｯｸﾎｳ（矢板有）	2	m3	
	基盤整形	人力仕上げ	1	m2	
	埋　戻	流用土　ﾊﾞｯｸﾎｳ ＋ ﾀﾝﾊﾟ		m3	
	〃	RC-40　ﾊﾞｯｸﾎｳ ＋ ﾀﾝﾊﾟ	2	m3	
	〃	購入土　ﾊﾞｯｸﾎｳ ＋ ﾀﾝﾊﾟ		m3	
	残土処分	土砂 ﾊﾞｯｸﾎｳ ＋ ﾀﾞﾝﾌﾟﾄﾗｯｸ　L= 0.5km	3	m3	
	〃	土砂 ﾊﾞｯｸﾎｳ ＋ ﾀﾞﾝﾌﾟﾄﾗｯｸ　L= 8.0km	3	m3	
	バックホウ積込	土砂　ﾊﾞｯｸﾎｳ	3	m3	
取付管工	取付管及び支管工	塩ビ管　RRVUφ100	6	箇所	5+ 1=
	標示テープ	折りたたみ式　アルタン付　150mm×50m	3	m	
配管工	配管用ｽﾃﾝﾚｽ鋼鋼管	SUS304 100A		m	
	ＶＳ継手	φ100		箇所	

公 共 汚 水 桝 工　数 量 総 括 表

補　助　　中島3工区

工　種	名　称	規　格 ・ 寸　法	数　量	単位	備　考
土　工	バックホウ掘削	土砂　ﾊﾞｯｸﾎｳ（矢板無）	3	m3	
	〃	土砂　ﾊﾞｯｸﾎｳ（矢板有）	12	m3	
	〃	土砂　ﾊﾞｯｸﾎｳ（矢板有）		m3	
	〃	土砂　ﾊﾞｯｸﾎｳ（矢板有）		m3	
	埋　戻	流用土　ﾊﾞｯｸﾎｳ ＋ ﾀﾝﾊﾟ	12	m3	2.10 +10.11 =
	〃	流用土　ﾊﾞｯｸﾎｳ ＋ ﾀﾝﾊﾟ		m3	
	〃	流用土　ﾊﾞｯｸﾎｳ ＋ ﾀﾝﾊﾟ		m3	
	〃	購入土　ﾊﾞｯｸﾎｳ ＋ ﾀﾝﾊﾟ		m3	
	〃	購入土　ﾊﾞｯｸﾎｳ ＋ ﾀﾝﾊﾟ		m3	
	〃	購入土　ﾊﾞｯｸﾎｳ ＋ ﾀﾝﾊﾟ		m3	
	残　土　処　分	土砂 ﾊﾞｯｸﾎｳ ＋ ﾀﾞﾝﾌﾟﾄﾗｯｸ　L= 0.5km	3	m3	1.32 +1.79 =
	〃	土砂 ﾊﾞｯｸﾎｳ ＋ ﾀﾞﾝﾌﾟﾄﾗｯｸ　L= 0.5km		m3	
	〃	土砂 ﾊﾞｯｸﾎｳ ＋ ﾀﾞﾝﾌﾟﾄﾗｯｸ　L= 0.5km		m3	
	〃	土砂 ﾊﾞｯｸﾎｳ ＋ ﾀﾞﾝﾌﾟﾄﾗｯｸ　L= 8.0km	3	m3	
	バックホウ積込	土砂　ﾊﾞｯｸﾎｳ	3	m3	
	基　盤　整　形	人力仕上げ	3	m2	5ヶ所 ×0.6m2/ヶ所
公共汚水桝工	桝　設　置　工	塩化ビニル製　φ300	5	個	
	蓋	塩 ビ 製　T- 2　ミカゲ鎖付	2	枚	桝設置工に含む
	〃	保護鉄蓋　T- 8　防止版含む	3	組	
	〃	保護鉄蓋　T-14　防止版含む		組	
	〃	内　蓋　（塩ビ製）	3	枚	桝設置工に含む
	鋳鉄製蓋設置工		3	箇所	
	砕　石	RC-40 t=15cm	0.2	m3	
	保護コンクリート	18-8-25	0.5	m3	
	保護アスファルト	再生密粒度ｱｽｺﾝ(13) t=3cm　① 1.4＞B		m2	

公 共 汚 水 桝 工　数 量 総 括 表

補　助　　中島3工区

工　種	名　称	規　格・寸　法	数　量	単位	備　考
0号マンホール	ブロック底部工	φ750　ｲﾝﾊﾞｰﾄ基礎工含む	1	箇所	
	〃	φ750　ｲﾝﾊﾞｰﾄのみ		箇所	
	〃	φ750　基礎工含む(ｲﾝﾊﾞｰﾄ無し)		箇所	
	管取付壁ブロック	φ750 ×　600		個	
	〃	φ750 ×　900		個	
	〃	φ750 × 1,200	1	個	
	〃	φ750 × 1,500		個	
	〃	φ750 × 1,800		個	
	直壁ブロック	φ750 ×　300		個	
	〃	φ750 ×　600		個	
	〃	φ750 ×　900		個	
	〃	φ750 × 1,200		個	
	〃	φ750 × 1,500		個	
	〃	φ750 × 1,800		個	
	斜壁ブロック	φ750 × 150 （ 床版 ）		個	
	〃	φ600 × 750 × 300		個	
	〃	φ600 × 750 × 450		個	
	〃	φ600 × 750 × 600	1	個	
	削　　孔	φ100 用		箇所	
	〃	φ150 用		箇所	
	マンホール設置工	0-A　MH≦2.00	1	箇所	
	〃	0-B　2.00＜MH≦3.00		箇所	
	〃	0-C　3.00＜MH≦5.00		箇所	
組立ﾏﾝﾎｰﾙ共通	調 整 リ ン グ	φ600 ×　50		個	
	〃	φ600 × 100	1	個	
	〃	φ600 × 150		個	
	蓋 及 び 受 枠	防水，防臭　φ600　T-14 ﾃﾞｻﾞｲﾝ入　調整金具付	1	組	
	〃	防水，防臭　φ600　T-25 ﾃﾞｻﾞｲﾝ入　調整金具付		組	

舗 装 復 旧 工　数 量 総 括 表

補　助　　中島3工区

工　種	名　称	規　格・寸　法	数　量	単位	備　考
舗装取壊工	AS 版　切　断	ｱｽﾌｧﾙﾄ　15cmまで	1,435	m	
	C0 版　切　断	ｺﾝｸﾘｰﾄ　15cmまで	21	m	
	AS版切断排水処分	ｱｽﾌｧﾙﾄ　15cmまで	9.2	m3	延長×0.00638m3/m
	C0版切断排水処分	ｺﾝｸﾘｰﾄ　15cmまで	0.2	m3	延長×0.01020m3/m
	舗 装 版 取 壊	Ａｓ版　ﾊﾞｯｸﾎｳ	0.7	m3	
	〃	Ａｓ版　ﾊﾞｯｸﾎｳ	6.4	m3	
	〃	Ａｓ版　ﾊﾞｯｸﾎｳ	2.0	m3	
	〃	Ａｓ版　ﾊﾞｯｸﾎｳ	18	m3	
	〃	Ｃｏ版　ﾊﾞｯｸﾎｳ		m3	
	〃	Ｃｏ版　ﾊﾞｯｸﾎｳ		m3	
	〃	Ｃｏ版　ﾊﾞｯｸﾎｳ	0.3	m3	
	〃	Ｃｏ版　ﾊﾞｯｸﾎｳ		m3	
	舗 装 版 処 分	アスファルト版 ﾊﾞｯｸﾎｳ ＋ ﾀﾞﾝﾌﾟﾄﾗｯｸ　L= 0.5km	0.7	m3	
	〃	アスファルト版 ﾊﾞｯｸﾎｳ ＋ ﾀﾞﾝﾌﾟﾄﾗｯｸ　L= 0.5km	6.4	m3	
	〃	アスファルト版 ﾊﾞｯｸﾎｳ ＋ ﾀﾞﾝﾌﾟﾄﾗｯｸ　L= 0.5km	2.0	m3	
	〃	アスファルト版 ﾊﾞｯｸﾎｳ ＋ ﾀﾞﾝﾌﾟﾄﾗｯｸ　L= 5.3km	27	m3	
	〃	コンクリート版 ﾊﾞｯｸﾎｳ ＋ ﾀﾞﾝﾌﾟﾄﾗｯｸ　L= 0.5km		m3	
	〃	コンクリート版 ﾊﾞｯｸﾎｳ ＋ ﾀﾞﾝﾌﾟﾄﾗｯｸ　L= 0.5km		m3	
	〃	コンクリート版 ﾊﾞｯｸﾎｳ ＋ ﾀﾞﾝﾌﾟﾄﾗｯｸ　L= 0.5km	0.3	m3	
	〃	コンクリート版 ﾊﾞｯｸﾎｳ ＋ ﾀﾞﾝﾌﾟﾄﾗｯｸ　L= 5.3km	0.3	m3	
	バックホウ積込	As殻　Co殻　ﾊﾞｯｸﾎｳ	9	m3	
舗装仮復旧工	表　層　工	再生密粒度ｱｽｺﾝ(13)　t=3cm　① 1.4＞B	402	m2	PK-3
	〃	再生密粒度ｱｽｺﾝ(13)　t=5cm　① 1.4＞B		m2	PK-3
	下 層 路 盤 工	砕石　RC-40　t=10cm　① 1.4＞B	402	m2	
	〃	砕石　RC-40　t=14cm　① 1.4＞B		m2	
	〃	砕石　RC-40　t=20cm　① 1.4＞B		m2	
	敷　砂　利	C-40　t=5cm		m2	
	不　陸　整　正	ﾓｰﾀｰｸﾞﾚｰﾀﾞｰ　補足材無		m2	

舗 装 復 旧 工　数 量 総 括 表

補　助　　中島3工区

工　種	名　称	規　格・寸　法	数　量	単位	備　考
舗装本復旧工	コンクリート舗装	t=10cm　(18-25-8)	12	m2	
	路　盤　紙			m2	
	路　盤　工	砕石　RC-40　t=7cm　① 1.4＞B	12	m2	
	〃	砕石　RC-40　t=10cm　② 1.4≦B＜3.0		m2	
	〃	砕石　RC-40　t=20cm　① 1.4＜B		m2	
	バックホウ掘削	土砂　ﾊﾞｯｸﾎｳ (矢板無)		m3	
	〃	土砂　ﾊﾞｯｸﾎｳ (矢板無)		m3	
	〃	土砂　ﾊﾞｯｸﾎｳ (矢板無)		m3	
	〃	土砂　ﾊﾞｯｸﾎｳ (矢板無)		m3	
	残　土　処　分	土砂 ﾊﾞｯｸﾎｳ ＋ ﾀﾞﾝﾌﾟﾄﾗｯｸ　L= 0.5km		m3	
	〃	土砂 ﾊﾞｯｸﾎｳ ＋ ﾀﾞﾝﾌﾟﾄﾗｯｸ　L= 0.5km		m3	
	〃	土砂 ﾊﾞｯｸﾎｳ ＋ ﾀﾞﾝﾌﾟﾄﾗｯｸ　L= 0.5km		m3	
	〃	土砂 ﾊﾞｯｸﾎｳ ＋ ﾀﾞﾝﾌﾟﾄﾗｯｸ　L= 8.0km		m3	
	バックホウ積込	土砂　ﾊﾞｯｸﾎｳ		m3	

処 分 工 数 量 総 括 表

補　助　　中島3工区

工　種	名　称	規　格・寸　法	数　量	単位	備　考
舗装版処分工	AS 版 処 分		27	m3	
	C0 版 処 分		0.3	m3	
	汚 泥 処 分	舗装切断排水	10.3	t	舗装切断排水の単位体積重量　1.10 t/m3
構造物処分工	C0 殻 処 分	無筋	9.0	m3	

付 帯 工 数 量 総 括 表

補 助　　中島3工区

工　種	名　称	規　格・寸　法	数 量	単位	備　考
既設雑排水布設替工	小型マンホール工	(KT,ST,L,DR) ﾏﾝﾎｰﾙ径300mm 起点及び中間形式　H≦2.0m		箇所	材工共
	下水道用 硬質塩化ビニール管	RRVU　円形　φ100 mm　L= 4,000 mm		m	
	〃	RRVU　円形　φ200 mm　L= 4,000 mm		m	
	構造物取壊し工	無筋ｺﾝｸﾘｰﾄ		m3	
	コンクリート殻処分	無筋ｺﾝｸﾘｰﾄ ﾊﾞｯｸﾎｳ ＋ ﾀﾞﾝﾌﾟﾄﾗｯｸ　L= 0.5km		m3	
	コンクリート殻処分	無筋ｺﾝｸﾘｰﾄ ﾊﾞｯｸﾎｳ ＋ ﾀﾞﾝﾌﾟﾄﾗｯｸ　L= 0.5km		m3	
	コンクリート殻処分	無筋ｺﾝｸﾘｰﾄ ﾊﾞｯｸﾎｳ ＋ ﾀﾞﾝﾌﾟﾄﾗｯｸ　L= 0.5km		m3	
	コンクリート殻処分	無筋ｺﾝｸﾘｰﾄ ﾊﾞｯｸﾎｳ ＋ ﾀﾞﾝﾌﾟﾄﾗｯｸ　L= 5.3km		m3	
	バックホウ積込	As殻　Co殻　ﾊﾞｯｸﾎｳ		m3	
横断水路布設替工(本管)	U型側溝撤去	再利用撤去、L=600mm　60kg以下	3.6	m	
	U型側溝布設	旧材利用 L=600mm　60kg以下	3.6	m	
	U型側溝撤去	再利用撤去、L=600mm　60kgを超え300kg以下		m	
	U型側溝布設	旧材利用 L=600mm　60kgを超え300kg以下		m	
	U型側溝撤去	再利用撤去、L=1000mm　1000kg以下	1.0	m	
	U型側溝布設	旧材利用 L=1000mm　1000kg以下	1.0	m	
	U型側溝撤去	再利用撤去、L=2000mm　1000kg以下		m	
	U型側溝布設	旧材利用 L=2000mm　1000kg以下		m	
	基礎ｺﾝｸﾘｰﾄ	18-8-25	0.2	m3	
	同上型枠		0.9	m2	
	ヒューム管撤去	再利用撤去HPφ450		m	
	ヒューム管布設	旧材利用HPφ450		m	
横断水路布設替工(取付管)	U型側溝撤去	再利用撤去、L=600mm　60kg以下		m	
	U型側溝布設	旧材利用 L=600mm　60kg以下		m	
	U型側溝撤去	再利用撤去、L=600mm　60kgを超え300kg以下		m	
	U型側溝布設	旧材利用 L=600mm　60kgを超え300kg以下		m	
	U型側溝撤去	再利用撤去、L=1000mm　1000kg以下		m	
	U型側溝布設	旧材利用 L=1000mm　1000kg以下		m	
	U型側溝撤去	再利用撤去、L=2000mm　1000kg以下		m	
	U型側溝布設	旧材利用 L=2000mm　1000kg以下		m	
	基礎ｺﾝｸﾘｰﾄ	18-8-25		m3	
	同上型枠			m2	
	石積工	現場発生材	1	m2	

付 帯 工　数 量 総 括 表

補　助　　中島3工区

工　種	名　称	規　格・寸　法	数 量	単位	備　考
歩車道ブロック布設替工	境界ブロック撤去	旧材利用 B型 L=0.6m	106	m	
	境界ブロック据付	旧材利用 B型 L=0.6m	106	m	
	基礎コンクリート	18-8-25	9.0	m3	
	同上型枠		39	m2	
	構造物取壊し工	無筋ｺﾝｸﾘｰﾄ	9.0	m3	
	コンクリート殻処分	無筋ｺﾝｸﾘｰﾄ ﾊﾞｯｸﾎｳ0.45m3級 ＋ ﾀﾞﾝﾌﾟﾄﾗｯｸ 10t　L= 3.9km	9.0	m3	

仮設工 数量総括表

補 助　　中島3工区

工　種	名　称	規　格・寸　法	数 量	単位	備　考
土 留 工	軽 量 鋼 矢 板	A－Ⅰ型　H= 1.51 ～ 2.00 m	2	m	
	〃	A－Ⅱ型　H= 2.01 ～ 2.40 m	5	m	
	軽 量 鋼 矢 板	B－Ⅰ型　H= 1.51 ～ 2.00 m	80	m	
	〃	B－Ⅱ型　H= 2.01 ～ 2.50 m	27	m	
	軽 量 鋼 矢 板	C－Ⅰ型　H= 1.51 ～ 2.00 m		m	
	〃	C－Ⅱ型　H= 2.01 ～ 2.50 m	15	m	
	〃	C－Ⅲ型　H= 2.51 ～ 3.00 m	16	m	
	〃	C－Ⅳ型　H= 3.01 ～ 3.40 m	2	m	
	軽 量 鋼 矢 板	D－Ⅰ型　H= 1.51 ～ 2.00 m		m	
	〃	D－Ⅱ型　H= 2.01 ～ 2.50 m	3	m	
	〃	D－Ⅲ型　H= 2.51 ～ 3.00 m	88	m	
	〃	D－Ⅳ型　H= 3.01 ～ 3.50 m	103	m	
	〃	D－Ⅴ型　H= 3.51 ～ 3.80 m	56	m	
	建込み簡易土留工	E－Ⅰ型　H= 3.81 ～ 4.00 m	5	m	
	〃	E－Ⅱ型　H= 4.01 ～ 4.40 m	15	m	
	ﾗｲﾅｰﾌﾟﾚｰﾄ立坑(仮設)	φ2500	1	式	
交通管理	交通誘導員A			人	
	交通誘導員B		148	人	
水替工	水替工		1	箇所	
	水替工		1	箇所	
	水替工		1	箇所	
	釜場設置工		1	箇所	
	釜場撤去工		1	箇所	
足場工	吊り足場	橋梁添架（K19-1）	1	式	

共 通 仮 設 費　数 量 総 括 表

補　助　　中島3工区

工　種	名　称	規　格・寸　法	数　量	単位	備　考
共通仮設費	運搬費	建込み簡易土留 L=8.4km　W＝6.0ｔ	1	式	5.5m×32.7ｔ/30m
(積上げ)	〃	覆工板 1,000×3,000×3枚 重量＝1.8t　L=8.4km	1	式	
	重機運搬	ﾃﾚｽｺﾋﾟｯｸ 0.4m3級	1	台	

スクラップ　数 量 総 括 表

補　助　　中島3工区

工　種	名　称	規　格・寸　法	数 量	単位	備　考
スクラップ	鋼材スクラップ	ヘビーＨ２	0.279	t	

数　量　集　計　表

（補　助）

管路工（自然流下） 数量集計表 （その１）

中島3工区　　補　助

NO.1

路線名	マンホール番号	管径	路線延長	土工 掘削機種	掘削土量 土砂 矢板無	掘削土量 土砂 矢板有	掘削土量 岩	基盤整形 土砂	基盤整形 岩	埋戻（1） 流用土 矢板無	埋戻（1） 流用土 矢板有	埋戻（1） RC-40 矢板無	埋戻（1） RC-40 矢板有	埋戻（1） 購入土 矢板無	埋戻（1） 購入土 矢板有	埋戻（2） 流用土 矢板無	埋戻（2） RC-40 矢板無	埋戻（2） RC-40 矢板有	埋戻（2） 購入土 矢板無	残土処分 土砂	残土処分 岩	備考
			m		m3	m3	m3	m2	m2	m3	m3	m3	m3	m3	m3	m3	m3	m3	m3	m3	m3	
K17	M 130+23.49 ～ M 132-1+3.31	φ150	5.81		1.6	4.9		2.0				0.5	3.9				0.2	0.2		6.5		
K18	M168 ～ MP2	φ150	71.80			252.3							219.9					9.1		252.3		
K30	M 274 ～ MP 3-0	φ200	103.72			311.3							258.1					13.3		311.3		
S40	M 276 ～ MP4	φ150	15.44			38.3							29.2					2.5		38.3		
S43	M 301 ～ M 307	φ150	75.34		11.0	106.1		7.6				77.8					8.4			117.1		
S44(1)	M 307 ～ M 313	φ150	74.70			87.7 66.8						62.8 51.5					5.4 3.3			87.7 66.8		
S44(2)	M 313 ～ M 315	φ150	5.71			16.6						14.2					0.4			16.6		
S45-1	M316 M 315 ～ (MP 9)	φ150	62.54			179.0							141.3					10.5		179.0		
人孔凸部						33.5						30.1								33.5		
					2.4	12.7 27.4						11.8 1.8	26.3							12.7 29.8		
計			415.06		15.0	1136.6		9.6				250.5	678.7				17.7	35.6		1151.6		
		φ150	311.34																			
		φ200	103.72																			
		φ250			11.0	227.3						170.7					13.8			238.3		
		φ300				96.1						77.5					3.7			96.1		
					4.0	813.2						2.3	678.7				0.2	35.6		817.2		

管路工（自然流下） 数量集計表 （その２）

中島3工区　　補　助

NO.1

路線名	マンホール番号	管径	管種管径別数量延長				管材 ゴム製可とう継手						90°枝付管	V型継手	90°支管	異径ｿｹｯﾄ	基礎工 S1		S2		備考
			塩ビ管（VU）	塩ビ管（高剛性）	ﾀﾞｸﾀｲﾙ	ｽﾃﾝﾚｽ	1号ﾚｼﾞﾝ	0号	A1号	1号	2号	3号					人力	機械	人力	機械	
			m	m	m	m	本	本	本	本	本	本	本	本	本	本	m3	m3	m3	m3	
																	上段 ： 洗砂 下段 ： 再生砂		上段 ： 洗砂 下段 ： 再生砂		
K17	M 130+23.49 ～ M 132-1+3.31	φ150	4.76				1				1							0.18 0.17		0.43 0.39	
K18	M168 ～ MP2	φ150	70.60						1			1						5.63 1.41		13.50 3.39	
K30	M 274 ～ MP 3-0	φ200	101.62							3		1						6.82 3.31		19.09 9.26	
S40	M 276 ～ MP4	φ150	14.39							1	1							1.42		3.41	
S43	M 301 ～ M 307	φ150	72.18						4					2				6.84		16.35	
S44(1)	M 307 ～ M 313	φ150	66.30						12									6.54		15.69	
S44(2)	M 313 ～ M 315	φ150	4.81						1	1								0.47		1.12	
S45-1	M 315 ～ M316 (MP 9)	φ150	61.49							1	1							6.13		14.71	
人孔凸部																					
計			396.15				1		18	6	3	2		2				27.19 11.73		67.95 29.39	
		φ150	294.53				1		18	3	3	1		2							
		φ200	101.62							3		1									
		φ250																			
		φ300																			

人孔凸部数量計算書（ 自然流下 ）

補　助　　山田南地区　中島3工区

路線名	人孔番号	道路種別	人孔種別	掘削機種	表層厚	土工 人孔掘削土量 延長	幅	掘削幅	掘削深	数量	埋戻土量 高さ	断面積	RC-40	購入土	残土処分	舗装仮復旧 舗装取壊し アスファルト 切断	取壊し	コンクリート 切断	取壊し	アスファルト舗装 表層 厚	数量	下層路盤 厚	数量	舗装復旧工 コンクリート舗装 表層 厚	影響幅	数量	上層路盤 厚	数量	路盤掘削 厚	数量
					m	m	m	m	m	m³	m	m²	m³	m³	m³	m	m³	m	m³	cm	m²	cm	m²	cm	m	m²	cm	m²	cm	m³
K17	M132-1	B-5	ﾚｼﾞﾝ		0.05	2.16	1.56	0.60	0.76	2.4	0.66	3.37	1.8		2.4	3.1	0.2			3	3.4	10	3.4							
K30	M275	B-15	1号		0.03	2.40	1.40	1.00	2.95	9.8	2.95	3.36	9.9		9.8	2.8	0.1													
S40	M276	B-1	1号		0.05	2.40	1.40	1.00	2.34	7.7	2.24	3.36	7.1		7.7	2.8	0.2			3	3.4	10	3.4							
S43	M301	B-5	A1号		0.05	2.40	1.10	1.00	1.89	4.9	1.79	2.64	4.4		4.9	2.2	0.1			3	2.6	10	2.6							
	M304	B-5	A1号		0.05	2.40	1.10	1.00	1.58	4.0	1.48	2.64	3.6		4.0	2.2	0.1			3	2.6	10	2.6							
S44	M307	B-5	A1号		0.05	2.40	1.10	1.00	1.85	4.8	1.75	2.64	4.3		4.8	2.2	0.1			3	2.6	10	2.6							
	M308	B-5	A1号		0.05	2.40	1.10	1.00	1.79	4.6	1.69	2.64	4.1		4.6	2.2	0.1			3	2.6	10	2.6							
	M309	B-5	A1号		0.05	2.40	1.10	1.00	1.97	5.1	1.87	2.64	4.6		5.1	2.2	0.1			3	2.6	10	2.6							
	M310	B-5	A1号		0.05	2.40	1.10	1.00	1.99	5.1	1.89	2.64	4.6		5.1	2.2	0.1			3	2.6	10	2.6							
	M311	B-5	A1号		0.05	2.40	1.10	1.00	1.94	5.0	1.84	2.64	4.5		5.0	2.2	0.1			3	2.6	10	2.6							
	M312	B-5	A1号		0.05	2.40	1.10	1.00	2.22	5.7	2.12	2.64	5.3		5.7	2.2	0.1			3	2.6	10	2.6							
	M313	B-5	A1号		0.05	2.40	1.10	1.00	2.71	7.0	2.61	2.64	6.5		7.0	2.2	0.1			3	2.6	10	2.6							
S45-1	M315	B-1	1号		0.05	2.40	1.40	1.00	3.01	9.9	2.91	3.36	9.3		9.9	2.8	0.2			3	3.4	10	3.4							
合　計										76.0			70.0		76.0	31.3	1.6				33.6		33.6							
種別数量		B-1						素掘								5.6				3	6.8	10	6.8							
		B-5											30.1		33.5	22.9	0.7			3	26.8	10	26.8							
		B-15											11.8		12.7	2.8	0.2			3		10								
										2.4			1.8		29.8		0.7													
								矢板																						
										33.5																				
										12.7																				
										27.4			26.3																	

簡易推進工[本管](鋼製さや管推進方式) 集計表 (補助)

工　種	種　　別	細　種　別	細　　目	単位	S44													備 考
					中島3													
さや管推進工																		
管材料	ネジ切鋼管	300A	φ300㎜×0.45m	本	8													
	硬質塩化ビニール管	φ150	φ150㎜	本	0.75													
	塩ビ管用継手材	φ150		個	3													
	中込スペーサ	300A-φ150		個	3													
鋼管推進工	鋼管推進工	鋼管φ300	礫・砂質土(F)	m	3.00													
	推進機損料	ユニット含　300A	UB-90S	m	3.00													
	器具損料Ⅰ	300A	ﾒﾀﾙｸﾗｳﾝ USH	m	3.00													
	器具損料Ⅱ			m	-													
	水注入および排水工	300A		m	3.00													
	発生土処分工			m	3.00													
	管内清掃工			箇所	1													
推進設備工	推進設備設置撤去工			箇所	1													
	鏡切り工	軽量鋼矢板 300A	1.8m/箇所	箇所	2													
	坑口工			箇所	2													
管布設工	硬質塩化ビニール管挿入	φ150		m	3.00													
	中込注入工	300A-φ150	0.051m^3/m	m	3.00													
	注入装置据付撤去工			箇所	1													
仮設備工	軽量鋼矢板建込	H=3.00	□1200×900	箇所	-													

管路工（圧送） 数量集計表 （その１）

中島3工区　　補　助

NO.1

路線名	マンホール番号	管径	路線延長	土工 掘削機種	掘削土量 土砂 矢板無	掘削土量 土砂 矢板有	掘削土量 岩	基盤整形 土砂	基盤整形 岩	埋戻（1） 流用土 矢板無	埋戻（1） 流用土 矢板有	埋戻（1） RC-40 矢板無	埋戻（1） RC-40 矢板有	埋戻（1） 購入土 矢板無	埋戻（1） 購入土 矢板有	埋戻（2） 流用土 矢板無	埋戻（2） RC-40 矢板無	埋戻（2） 購入土 矢板無	残土処分 土砂	残土処分 岩	備考
			m		m3	m3	m3	m2	m2	m3	m3	m3	m3	m3	m3	m3	m3	m3	m3	m3	
K17	M131 ～ M132-1	φ 50	13.25		3.1			4.3				1.1					0.5		3.1		
K19-1	MP2 ～ MP2-3	φ 75	27.10		4.6			6.7				0.7		1.2			1.2	1.2	4.6		
					3.0			2.7				1.0					0.6		3.0		
K31	MP3-0 ～ M277	φ 75	39.35		9.1			12.3				2.5					2.1		9.1		
S41	MP4 ～ M277	φ 50	37.93		8.9			12.5				2.5					2.1		8.9		
S45-2	M316 (MP 9) ～ M322	φ 75	179.87		83.8			107.5				29.2					15.1		83.8		
計			297.50		112.5			146.0				37.0		1.2			21.6	1.2	112.5		
		φ 50	51.18																		
		φ 75	246.32		4.6			6.7				0.7		1.2			1.2	1.2	4.6		
		φ100																			
		φ125			3.0			2.7				1.0					0.6		3.0		
					104.9			136.6				35.3					19.8		104.9		

管路工（圧送） 数量集計表 （その２）

中島3工区　　補　助

路線名	マンホール番号	管径	管														基礎工				備考
			管種管径別数量延長				曲管					ﾏﾝﾎｰﾙ継手	離脱防止	ＶＳ ﾄﾞﾚｯｻｰ	ｺﾝｸﾘｰﾄ防護工		Ｓ１		Ｓ２		
			塩ビ管（ＶＰ）	塩ビ管（高剛性）	ﾀﾞｸﾀｲﾙ	ｽﾃﾝﾚｽ	90°	45°	22° 1/2	11° 1/4	5° 5/8						人力	機械	人力	機械	
			m	m	m	m	本	本	本	本	本	本	本	本	m		m3	m3	m3	m3	
K17	M131 ～ M132-1	φ 50	6.74									1		2				0.40		0.59	
K19-1	MP2 ～ MP2-3	φ 75	6.45					5		1		1	10	2				0.53		0.98	
K31	MP3-0 ～ M277	φ 75	24.83					2	1	1		1	8	2				1.57		2.89	
S41	MP4 ～ M277	φ 50	33.31					10				1	16		3.40			2.85		6.02	
S45-2	M316 (MP 9) ～ M322	φ 75	176.04					6				1	10					10.72		19.66	
計			247.37					23	1	2		5	44	6	3.40			16.07		30.14	
		φ 50	40.05					10				2	16	2	3.40						
		φ 75	207.32					13	1	2		3	28	4							
		φ 100																			
		φ 125																			

橋梁添架集計表（補助） 1/3

工　種	種　　別	細　種　別	細　　目	単位	K17											備 考
					中島3											
橋梁添架																
材料費	鋼管	SUS304 Sch10 50A		m	5.6											
	鋼管	SUS304 Sch10 100A		m	4.3											
	ステンレス鋼管継手	ロングエルボ 50A×90°		個	2											
	ステンレス鋼管継手	ロングエルボ 50A×45°		個	2											
	ステンレス鋼管継手	ロングエルボ 100A×90°		個	2											
	ラチスペーサー	Ｓタイプ		個	10											
	ゴムシート	2t×85×180		枚	5											
	支持金具			組	2											
工場製作費	内装管製作費			式	1											
	外装管製作費			式	1											
	ラチスペーサ取付費			個	5											
工事費	添架管(二重管)据付工	50A×100A		m	5.9											
	支持金具取付工	Uﾎﾞﾙﾄ取付,ｱﾝｶｰ打込み		箇所	2											

橋梁添架集計表（補助） 2/3

工　種	種　　別	細　種　別	細　　目	単位	K19-1											備 考
					中島3											
橋梁添架																
材料費	曲管	80A×29.5°　×30/2000L		本	1											
	曲管(二重管・ツバ付)	80A×30°　×950/1117.4L 150A×30°　×800/900L		式	1											
	直管(二重管・ツバ付)	80A×2369.4L,150A×2219.4L		式	1											
	短管(二つ割)	150A×3t×200L		本	2											
	直管(二重管)	80A×4000L,150A×3800L		式	1											
	曲管(二重管)	80A×30°　×1057.7/4031L 150A×30°　×800/3931L		式	1											
	曲管	80A×52.5°　×56/1000L		本	1											
	伸縮管カバー	φ276.4×1.5t×550L		個	1											
	支持金具	Uﾎﾞﾙﾄ,ｱﾝｶｰ含む		組	6											
	歩行防止柵	150A用		個	2											
	ベローズ型伸縮管(タイロッド付)	80A×300L(±13mm)		本	1											
	アイソシール	150A-80A		個	2											
工事費	埋設部配管工	80A		m	3.6											
	二重管据付工	150A-80A		式	1											
	伸縮管設置工	80A		箇所	1											
	伸縮管カバー設置工	φ276.4×1.5t×550L		箇所	1											
	溶接工	SUS304 80A×4t		箇所	6											
	溶接工(二つ割)	SUS304 150A×3t×200L		箇所	2											
	支持金具設置工	Uﾎﾞﾙﾄ取付,ｱﾝｶｰ打込み含む		箇所	6											
	歩行防止柵設置工	150A		箇所	2											
	アイソシール設置工	150A-80A		箇所	2											
	埋設部外面塗装補修工	80A ｼﾞｮｲﾝﾄｺｰﾄ		箇所	2											
	X線検査工	1リング/1枚撮影(内装管のみ)		枚	6	共通仮設費に含む										
	足場工	吊り足場		式	1	※仮設工にて計上										

橋梁添架集計表（補助） 3/3

工　種	種　　別	細　種　別	細　　目	単位	K31											備 考
					中島3											
橋梁添架																
材料費	曲管	80A×45°　×47.3/500L		本	1											
	曲管	80A×45°　×47.3/628.7L		本	1											
	曲管(二重管・ツバ付)	80A×40°　×650/1702.7L 150A×40°　×600/1600L		式	1											
	直管(二重管・ツバ付)	80A×4000L,150A×3850L		式	1											
	短管(二つ割)	150A×3t×200L		本	1											
	曲管(二重管)	80A×90°　×671.8/2331.5 150A×90°　×500/2231.5L		式	1											
	曲管	80A×45°　×47.3/601.5L		本	1											
	伸縮管カバー	φ276.4×1.5t×550L		個	1											
	支持金具	Uﾎﾞﾙﾄ,ｱﾝｶｰ含む		組	4											
	ベローズ型伸縮管(タイロッド付)	80A×300L(±13mm)		本	1											
	アイソシール	150A-80A		個	2											
工事費	埋設部配管工	80A		m	2.0											
	二重管据付工	150A-80A		式	1											
	伸縮管設置工	80A		箇所	1											
	伸縮管カバー設置工	φ276.4×1.5t×550L		箇所	1											
	溶接工	SUS304 80A×4t		箇所	6											
	溶接工(二つ割)	SUS304 150A×3t×200L		箇所	1											
	支持金具設置工	Uﾎﾞﾙﾄ取付,ｱﾝｶｰ打込み含む		箇所	4											
	アイソシール設置工	150A-80A		箇所	2											
	埋設部外面塗装補修工	80A ｼﾞｮｲﾝﾄｺｰﾄ		箇所	3											
	X線検査工	1リング/1枚撮影(内装管のみ)		枚	6	共通仮設費に含む										
	足場工	吊り足場		式	1	※仮設工にて計上										

１号人孔 （組立マンホ―ル） 数量集計表

中島3工区　　補　助

路線名	ブロック類																						蓋及び受枠		削孔										マンホール設置工			備考
	底版			管取付壁					直壁						斜壁				調整リング						流入管								外副管用					
	PB	IB無	IBのみ	600	900	1200	1500	1800	300	600	900	1200	1500	1800	150	300	450	600	50	100	150	T-14	T-25	φ50	φ75	φ100	φ125	φ150	φ200	φ250	φ300	φ150	φ200	1-A	1-B	1-C	
	個	個	個	個	個	個	個	個	個	個	個	個	個	個	個	個	個	個	個	個	個	枚	枚	箇所	箇所	箇所	箇所	箇所	箇所	箇所	箇所	箇所	箇所	箇所	箇所	箇所	
K30	1		1					1		1							1			1			1						1					1			
S40	1							1									1			1			1			1								1			
S45-1	1							1		1							1				1		1					2							1		
計	3		1					3		2							3			2	1		3			1		2	1					2	1		

Ａ１号人孔 （組立マンホール） 数量集計表

中島3工区　　補　助

路線名	ブロック類																						蓋及び受枠		削孔										マンホール設置工			備考
	底版			躯体ブロック					直壁						斜壁				調整リング						流入管								外副管用					
	PB	IB無	IBのみ	600	900				300	600	900				150		450	600	50	100	150		T-14	T-25	φ50	φ75	φ100	φ125	φ150	φ200	φ250	φ300	φ150	φ200	A1-A	A1-B	A1-C	
	個	個	個	個	個	個	個	個	個	個	個	個	個	個	個	個	個	個	個	個	個		枚	枚	箇所	箇所	箇所	箇所	箇所	箇所	箇所	箇所	箇所	箇所	箇所	箇所	箇所	
K18			1																																			
S43	2				2				1									2		2				2			1		1						2			
S44	7				7				6	1	1						3	4		6	4			7			1		8						5	2		
計	9		1		9				7	1	1						3	6		8	4			9			2		9						7	2		

１号人孔 （組立レジンマンホール） 数量集計表

中島3工区　　補　助

路線名	ブロック類																はしご								蓋及び受枠		削孔						マンホール設置工			備考
	底版			躯体ブロック				直壁					床版	調整リング													流入管									
	90	IB無	IBのみ	600	900	1200	1500	300	600	900	1200	1500	120	50	100	150	300	600	900	1200	1500	1800	2100	2400	T-14	T-25	箇所	箇所	箇所	箇所	箇所	箇所	1-A'	1-B'	1-C'	
	個	個	個	個	個	個	個	個	個	個	個	個	個	個	個	個	個	個	個	個	個	個	個	個	枚	枚	φ50	φ75	φ100	φ125	φ150	φ200	箇所	箇所	箇所	
K17	1			1									1		1		1									1	1						1			
K19-2			1																																	
K32			1																								1	1								
計	1		2	1									1		1		1									1	2	1					1			

塩ビ製小口径人孔数量集計表

中島3工区　　補　助　　NO.1

路線名	本管径	インバート及び付帯資材																									小型マンホール設置工				その他資材		蓋及び受枠			備考
		起点・中間点								合流点					MHマルチ落差工								立管				起点・中間点		底部合流		90°	塩ビ直管				
		KT	ST	15L	30L	45L	60L	75L	90L	45Y	60Y	90Y	90WY	WLS	600	800	1000	1200	1400	1600	1800	2000	300	600	900	1200	H≦2.0	H≦3.5	H≦2.0	H≦3.5	支管	φ300	T- 8	T-14	T-25	
		個	個	個	個	個	個	個	個	個	個	個	個	個	個	個	個	個	個	個	個	個	個	個	個	個	個	個	個	個	個	m	枚	枚	枚	
S43	φ150		1		1																						2					2.311			2	
計			1		1																						2					2.311			2	
種別数量	φ150		1		1																															
	φ200																																			

副　管　工　数　量　集　計　表

中島3工区　　補　助　　NO.1

路線名	マンホール番号	副管工落差 H	本管管径	資材 副管用マンホール継手			接着受口90° 曲管			塩ビ直管 (VU)			固定バンド			副管取付工					備考
				150×150	200×150	250×200	φ125	φ150	φ200	φ125	φ150	φ200	φ125	φ150	φ200	1.00m 未満	1.50m 未満	2.00m 未満	2.50m 未満	3.00m 未満	
		m		個	個	個	個	個	個	m	m	m	個	個	個	ヶ所	ヶ所	ヶ所	ヶ所	ヶ所	
K30	M274	0.745	φ150	1				1			0.37			2		1					
S45-1	M315	1.289	φ150	1				1			0.91			2			1				
計				2				2			1.28			4		1	1				
			φ100												φ100						
			φ150												φ150	1	1				
			φ200												φ200						
			φ250												φ250						

副 管 工 数 量 集 計 表 （ 圧 送 放 流 部 ）

中島3工区　補 助

路線名	マンホール番号	接続工落差 H	本管管径	資材												据付工						備考
				９０°エルボ						塩ビ直管（VP）						固定バンド						
				φ50	φ75	φ100	φ125	φ150	φ200	φ50	φ75	φ100	φ125	φ150	φ200	φ50	φ75	φ100	φ125	φ150	φ200	
		m		個	個	個	個	個	個	m	m	m	個	個	個	個	個	個	未満	未満	未満	
K32	M277	1.480	φ75		2						1.38						2					
K32	M277	1.507	φ50	2						1.44						2						
合計				2	2					1.44	1.38					2	2					

中継ポンプ槽工　数量集計表

中島3工区　　補　助

ポンプ番号	マンホール番号	土工 掘削 機種	土工 掘削 矢板無 m3	土工 掘削 矢板有 m3	土工 埋戻 流用土 m3	土工 埋戻 RC-40 m3	土工 埋戻 購入土 m3	土工 基盤整形 m2	土工 残土処分 機種	土工 残土処分 数量 m3	基礎工 砂 m2	基礎工 栗石 m2					土留工 タイプ	土留工 数量 m	備考
MP2	MP2																		別紙計算書で計上
MP3	MP3			32.2		20.5		3.6		32.2		3.6					E－Ⅱ	5.50	
MP4	MP4			21.4		14.5		2.4		21.4		2.4					E－Ⅱ	4.80	
MP9	M316			19.8		13.2		2.4		19.8		2.4					E－Ⅰ	4.80	
MP10	M131			22.5		15.4		2.4		22.5		2.4					E－Ⅱ	4.80	
計				95.9		63.6		10.8		95.9		10.8						19.90	
													H-1.48				D－V		
													H-1.68				E－Ⅰ	4.80	
													H-1.88				E－Ⅱ	15.10	
				95.9		63.6				95.9		10.8							

※ ポンプ槽数量表示無き場合は、当該ポンプ槽工工法図参照

取付管数量集計表

中島3工区　　補　助

路線名	桝番号	土工 タイプ	土工 延長	土工 掘削	土工 基面	土工 埋戻 RC40	土工 埋戻 購入土	土工 残土	取付管 管径	取付管 延長	管材 ﾏﾝﾎｰﾙ継手	管材 塩ビ継手	支管 90°自在支管 φ150	支管 90°自在支管 φ200	支管 90°自在支管 φ250	支管 60°自在支管 φ150	支管 60°自在支管 φ200	支管 60°自在支管 φ250	異径ｿｹｯﾄ φ150-100	異径ｿｹｯﾄ φ200-150	ｶﾗｰ	曲管 曲管 15°	曲管 曲管 30°	曲管 曲管 45°	曲管 曲管 60°	曲管 自在曲管 0°	曲管 自在曲管 15°	曲管 自在曲管 30°	曲管 自在曲管 45°	曲管 自在曲管 60°	備考
			m	m³	m²	m³	m³	m³		m	個	個	個	個	個	個	個	個	個	個	個	個	個	個	個	個	個	個	個	個	
S40	T2-37	B- 1-Ⅱ	0.2	0.3		0.2		0.3	φ100	2.90	2																				
S40	T5-1	B- 1-Ⅰ	0.4	0.2	0.2	0.1		0.2	φ100	3.48			1												1	1					
S43	T2-18,T2-21	B- 5-Ⅱ	1.2	1.7		1.3		1.7	φ100	4.26	1		1										1			1	1				
S43	T2-22	B- 5-Ⅰ	0.8	0.4	0.5	0.2		0.4	φ100	2.84			1											1		1					
S44	T2-23	B- 5-Ⅱ	0.3	0.4		0.3		0.4	φ100	3.02	1															1					
計			2.9	3.0	0.7	2.1		3.0		16.50	4		3										1	1	1	4	1				
種別数量		B- 1-Ⅰ	0.4	0.2	0.2	0.1		0.2	φ100	16.50	4		3										1	1	1	4	1				
		B- 1-Ⅱ	0.2	0.3		0.2		0.3																							
		B- 5-Ⅰ	0.8	0.4	0.5	0.2		0.4	φ150																						
		B- 5-Ⅱ	1.5	2.1		1.6		2.1																							

取 付 管 土 工 数 量 表

1ｍ当り

土工タイプ	仮復旧表層厚	土被り	掘削	基盤整形	埋戻１		埋戻２		残土処分	砂基礎		土留工		備 考
					砕石	購入土	砕石	購入土		S1	S2	形式	延長	
	(m)	(m)	(m3)	(m2)	(m3)	(m3)	(m3)	(m3)	(m3)	(m3)	(m3)		(m)	
A- 1-Ⅰ	0.05	0.60	0.43	0.60	0.10		0.09		0.43	0.06	0.12			
A- 1-Ⅱ	0.05	1.29	1.40		0.85		0.15		1.40	0.10	0.20	A-Ⅰ	1.00	
A- 2-Ⅰ	0.05	0.60	0.43	0.60	0.10		0.09		0.43	0.06	0.12			
A- 2-Ⅱ	0.05	1.29	1.40		0.85		0.15		1.40	0.10	0.20	A-Ⅰ	1.00	
A- 3-Ⅰ	0.05	0.60	0.43	0.60	0.10		0.09		0.43	0.06	0.12			
A- 3-Ⅱ	0.05	1.29	1.40		0.85		0.15		1.40	0.10	0.20	A-Ⅰ	1.00	
A- 4-Ⅰ	0.05	0.60	0.46	0.60	0.11		0.08		0.46	0.06	0.12			
A- 4-Ⅱ	0.05	1.29	1.45		0.87		0.13		1.45	0.10	0.20	A-Ⅰ	1.00	
A- 5-Ⅰ	0.05	0.60	0.46	0.60	0.11		0.08		0.46	0.06	0.12			
A- 5-Ⅱ	0.05	1.29	1.45		0.87		0.13		1.45	0.10	0.20	A-Ⅰ	1.00	
A- 6-Ⅰ	0.05	0.60	0.46	0.60	0.11		0.08		0.46	0.06	0.12			
A- 6-Ⅱ	0.05	1.29	1.45		0.87		0.13		1.45	0.10	0.20	A-Ⅰ	1.00	
A- 7-Ⅰ	0.03	0.60	0.47	0.60	0.28				0.47	0.06	0.12			
A- 7-Ⅱ	0.03	1.29	1.47		1.16				1.47	0.10	0.20	A-Ⅰ	1.00	
B- 1-Ⅰ	0.03	0.60	0.46	0.60	0.12		0.10		0.46	0.06	0.12			
B- 1-Ⅱ	0.03	1.29	1.45		0.89		0.17		1.45	0.10	0.20	A-Ⅰ	1.00	
B- 2-Ⅰ	0.03	0.60	0.46	0.60	0.12		0.10		0.46	0.06	0.12			
B- 2-Ⅱ	0.03	1.29	1.45		0.89		0.17		1.45	0.10	0.20	A-Ⅰ	1.00	
B- 3-Ⅰ	0.03	0.60	0.46	0.60	0.15		0.07		0.46	0.06	0.12			
B- 3-Ⅱ	0.03	1.29	1.45		0.94		0.12		1.45	0.10	0.20	A-Ⅰ	1.00	
B- 4-Ⅰ	0.03	0.60	0.46	0.60	0.15		0.07		0.46	0.06	0.12			
B- 4-Ⅱ	0.03	1.29	1.45		0.94		0.12		1.45	0.10	0.20	A-Ⅰ	1.00	
B- 5-Ⅰ	0.03	0.60	0.46	0.60	0.15		0.07		0.46	0.06	0.12			
B- 5-Ⅱ	0.03	1.29	1.45		0.94		0.12		1.45	0.10	0.20	A-Ⅰ	1.00	
B- 6-Ⅰ	0.03	0.60	0.46	0.60	0.15		0.07		0.46	0.06	0.12			
B- 6-Ⅱ	0.03	1.29	1.45		0.94		0.12		1.45	0.10	0.20	A-Ⅰ	1.00	
B- 7-Ⅰ	0.03	0.60	0.43	0.60	0.15		0.07		0.43	0.06	0.12			
B- 7-Ⅱ	0.03	1.29	1.40		0.94		0.12		1.40	0.10	0.20	A-Ⅰ	1.00	
B- 8-Ⅰ	0.03	0.60	0.43	0.60	0.15		0.07		0.43	0.06	0.12			
B- 8-Ⅱ	0.03	1.29	1.40		0.94		0.12		1.40	0.10	0.20	A-Ⅰ	1.00	
B- 9-Ⅰ		0.60	0.43	0.60	0.30				0.43	0.06	0.12			
B- 9-Ⅱ		1.29	1.40		1.19				1.40	0.10	0.20	A-Ⅰ	1.00	
B-10-Ⅰ		0.60	0.46	0.60		0.15	0.09		0.46	0.06	0.12			
B-10-Ⅱ		1.29	1.45			0.94	0.15		1.45	0.10	0.20	A-Ⅰ	1.00	
B-11-Ⅰ		0.60	0.46	0.60		0.15	0.09		0.46	0.06	0.12			
B-11-Ⅱ		1.29	1.45			0.94	0.15		1.45	0.10	0.20	A-Ⅰ	1.00	
B-12-Ⅰ		0.60	0.43	0.60		0.15	0.09		0.43	0.06	0.12			
B-12-Ⅱ		1.29	1.40			0.94	0.15		1.40	0.10	0.20	A-Ⅰ	1.00	
B-13-Ⅰ		0.60	0.43	0.60		0.15	0.09		0.43	0.06	0.12			
B-13-Ⅱ		1.29	1.40			0.94	0.15		1.40	0.10	0.20	A-Ⅰ	1.00	
B-14-Ⅰ		0.60	0.43	0.60		0.18	0.12		0.43	0.06	0.12			
B-14-Ⅱ		1.29	1.40			0.99	0.20		1.40	0.10	0.20	A-Ⅰ	1.00	
B-15-Ⅰ		0.60	0.47	0.60	0.22		0.08		0.47	0.06	0.12			
B-15-Ⅱ		1.29	1.47		1.06		0.13		1.47	0.10	0.20	A-Ⅰ	1.00	
C- 1-Ⅰ	0.03	0.60	0.46	0.60		0.21	0.07		0.46	0.06	0.12			
C- 1-Ⅱ	0.03	1.29	1.45			1.04	0.12		1.45	0.10	0.20	A-Ⅰ	1.00	
C- 2-Ⅰ	0.03	0.60	0.46	0.60		0.21	0.07		0.46	0.06	0.12			
C- 2-Ⅱ	0.03	1.29	1.45			1.04	0.12		1.45	0.10	0.20	A-Ⅰ	1.00	
C- 3-Ⅰ	0.03	0.60	0.43	0.60		0.21	0.07		0.43	0.06	0.12			
C- 3-Ⅱ	0.03	1.29	1.40			1.04	0.12		1.40	0.10	0.20	A-Ⅰ	1.00	
C- 4-Ⅰ	0.03	0.60	0.43	0.60		0.21	0.07		0.43	0.06	0.12			
C- 4-Ⅱ	0.03	1.29	1.40			1.04	0.12		1.40	0.10	0.20	A-Ⅰ	1.00	
C- 5-Ⅰ		0.60	0.43	0.60		0.18	0.12		0.43	0.06	0.12			
C- 5-Ⅱ		1.29	1.40			0.99	0.20		1.40	0.10	0.20	A-Ⅰ	1.00	
C- 6-Ⅰ		0.60	0.49	0.60		0.24	0.06		0.49	0.06	0.12			
C- 6-Ⅱ		1.29	1.50			1.09	0.10		1.50	0.10	0.20	A-Ⅰ	1.00	
C- 7-Ⅰ		0.60	0.49	0.60		0.30			0.49	0.06	0.12			
C- 7-Ⅱ		1.29	1.50			1.19			1.50	0.10	0.20	A-Ⅰ	1.00	

公 共 汚 水 桝 数 量 集 計 表

中島3工区　　補　助

NO.1

路線名	桝　番　号	土工						公共汚水桝													備考
		掘　削	埋　戻	残土処分	砂基礎			取付管径	ｲﾝﾊﾞｰﾄ	直管	蓋				砕石	保護ｺﾝ	保護As	桝設置工			
					砂区分	S1	S2			φ300	塩ビ製	保護鉄蓋						H≦1.0m	1.0＜H≦1.5	1.5＜H≦2.0	
											T-2	T-8	T-14	内蓋	RC-40	18-8-25	t=0.03				
		m3	m3	m3		m3	m3		個	m	個	個	個	個	m3	m3	m2	ケ所	ケ所	ケ所	
S40	T2-37															0.47					材料は別途計上
S40	T5-1	0.54	0.29	0.25	再生砂	0.06	0.11	φ100	1	0.5		1		1	0.05			1			
S43	T2-18,T2-21	1.44	0.90	0.54	再生砂	0.12	0.22	φ100	2	1.7	1	1		1	0.05	0.05		1	1		
S43	T2-22	0.48	0.24	0.24	再生砂	0.06	0.11	φ100	1	0.4		1		1	0.05			1			
S44	T2-23	0.96	0.67	0.29	再生砂	0.06	0.11	φ100	1	1.3	1								1		
計		3.42	2.10	1.32		0.30	0.55		5	3.9	2	3		3	0.15	0.52		3	2		
種別毎の数量					再生砂	0.30	0.55	φ100	5	3.9	2	3		3				3	2		
					洗砂			φ150													

公 共 汚 水 桝 工 （組立） 土工数 量 集 計 表

中島3工区　　補　助

NO.1

路線名	桝　番　号	組立 マンホール 種別	人孔深	掘削 機種	土工 掘　削	土工 埋　戻	土工 残土処分	土工 砂基礎 砂区分	土工 砂基礎 S1	土工 砂基礎 S2	土留工 タイプ	土留工 延長			備 考
					m3	m3	m3		m3	m3	型	m			
S40	T2-37	0号	1.900		11.90	10.11	1.79				A－Ⅱ	4.5			
計					11.90	10.11	1.79					4.5			
種別毎の数量					11.90	10.11	1.79				A－Ⅱ	4.5			
								再生砂							
								洗　砂							

公共桝　０号人孔　（組立マンホ―ル）　数量集計表

中島3工区　　補　助

路線名	ブロック類																					蓋及び受枠		削孔 流入管							マンホール設置工			備考
	底版		躯体ブロック					直壁						斜壁				調整リング																
	PB		600	900	1200	1500	1800	300	600	900	1200	1500	1800	150	300	450	600	50	100	150	T-14	T-25	箇所	箇所	箇所	箇所	箇所	箇所	箇所	0-A	0-B	0-C	
	個		個	個	個	個	個	個	個	個	個	個	個	個	個	個	個	個	個	個	枚	枚	φ50	φ75	φ100	φ125	φ150	φ200	φ250	箇所	箇所	箇所	
S40 T2-37	1				1												1		1		1									1			
計	1				1												1		1		1									1			

舗 装 復 旧 工 数 量 集 計 表

中島3工区　　補　助

路線名	マンホール番号	道路種別	総延長	舗装切断 舗装種別	舗装切断 t=15cmまで	舗装切断 t=30cmまで	舗装版取壊 掘削機種	舗装版取壊 As	舗装版取壊 Co	舗装版取壊 路盤掘削	仮表層工 厚	仮表層工 B<1.4	下層路盤 厚	下層路盤 B<1.4	ｺﾝｸﾘｰﾄ舗装 厚	ｺﾝｸﾘｰﾄ舗装 18-25-8	路盤工 厚	路盤工 B<1.4	路盤工 1.4≦B<3.0	敷砂利	不陸整正	備考
			m		m	m		m3	m3	m3	cm	m2	cm	m2	cm	m2	cm	m2	m2	m2	m2	
【 自然流下 】																						
K17	M 130+23.49 ～ M 132-1+3.31	B-5	5.11	As	10.22			0.2			3	3.8	10	3.8								
K18	M168 ～ MP2	B-15	70.39	As	140.78			2.1														
K30	M 274 ～ MP 3-0	B-15	102.31	As	204.62			3.1														
S40	M 276 ～ MP4	B-1	14.74	As	29.48			0.8			3	14.7	10	14.7								
S43	M 301 ～ M 307	B-5	75.34	As	150.68			3.5			3	70.2	10	70.2								
S44(1)	M 307 ～ M 313	B-5	71.7	As	143.40			2.2 1.4			3	71.8	10	71.8								
S44(2)	M 313 ～ M 315	B-1 B-5	1.81 1.1	As As	3.62 2.20			0.2	0.3		3 3	1.8 1.1	10 10	1.8 1.1								
		B-9	2.80	Co	5.60																	
S45-1	M316 M 315 ～ (MP 9)	B-1	61.84	As	123.68			3.1			3	61.8	10	61.8								
歩車道ブロック布設替部		B-1	114.40	As	114.40			1.1							10	11.5	7	11.5				
								0.7														
人孔凸部		B-1 B-5		Co As	31.30			0.2 0.7			3	33.6	10	33.6								
計			521.54		959.98			19.3	0.3			258.8		258.8		11.5		11.5				

舗 装 復 旧 工 数 量 集 計 表

中島3工区　　補　助

路線名	マンホール番号	道路種別	総延長	舗装切断 舗装種別	舗装切断 t=15cmまで	舗装切断 t=30cmまで	舗装版取壊 掘削機種	舗装版取壊 As	舗装版取壊 Co	舗装版取壊 路盤掘削	仮表層工 厚	仮表層工 B<1.4	下層路盤 厚	下層路盤 B<1.4	コンクリート舗装 厚	コンクリート舗装 18-25-8	路盤工 厚	路盤工 B<1.4	路盤工 1.4≦B<3.0	敷砂利	不陸整正	備考
			m		m	m		m3	m3	m3	cm	m2	cm	m2	cm	m2	cm	m2	m2	m2	m2	
【取付管】																						
S40	T2-37	B-1	0.20	As	0.40			0.01			3	0.2	10	0.2								
S40	T5-1	B-1	0.40	As	0.80			0.01			3	0.2	10	0.2								
S43	T2-18,T2-21	B-5	1.20	As	2.40			0.06			3	1.2	10	1.2								
S43	T2-22	B-5	0.80	As	1.60			0.02			3	0.5	10	0.5								
S44	T2-23	B-5	0.30	As	0.60			0.02			3	0.3	10	0.3								
【圧送】																						
K17	M131 ～ M132-1	B-5	7.09	As	14.18			0.2			3	4.3	10	4.3								
K19-1	MP2 ～ MP2-3	B-15 C-5	3.49 7.73	As Co	6.98 15.46			0.1 0.5														
K31	MP3-0 ～ M277	B-1	26.74	As	53.48			0.2 0.6			3	16.0	10	16.0								
S41	MP4 ～ M277	B-1	36.74	As	41.54			0.7			3	12.5	10	12.5								
S45-2	(MP 9) ～ M322	B-1 B-5	87.14 92.03	As As	174.28 184.06			 5.4			3 3	52.3 55.2	10 10	52.3 55.2								
計			263.86		495.78			7.82				142.7		142.7								
合　計			785.40		1,455.76			27.1	0.30			401.50		401.50		11.50		11.50				
種別数量				As	1,434.70						3cm	401.50	10cm	401.50	10cm	11.5	7cm	11.5				
				Co	21.06			0.7			5cm		14cm									
				As+Co				6.4					20cm									
								2.0	0.3													
								18.0														

横断水路布設替工（本管）

補　助　　中島3工区

路線名	上流ﾏﾝﾎｰﾙ番号	下流ﾏﾝﾎｰﾙ番号	暗渠種類	規格延長	布設替延長	基礎ｺﾝｸﾘｰﾄ	型枠	石積
K31	MP3-0	MP3-1-1	U-300	L=0.6m	3.6m	0.14㎥	0.72㎡	
S44	M312	M313	BOX B600×H500	L=1.0m	1.0m	0.07㎥	0.20㎡	
計			U-300未満	L=0.6m	3.6m	0.21㎥	0.92㎥	0.00㎥
			U-300以上	L=0.6m	0.0m			
				L=1.0m	1.0m			
				L=2.0m	0.0m			
				石積				0.00㎡

横断水路布設替工（本管）ヒューム管

横断水路布設替工（取付管）

補　助　　中島3工区

路線名	宅地番号		暗渠種類	規格延長	布設替延長	基礎ｺﾝｸﾘｰﾄ	型枠	石積
S43	T2-18							0.12㎡

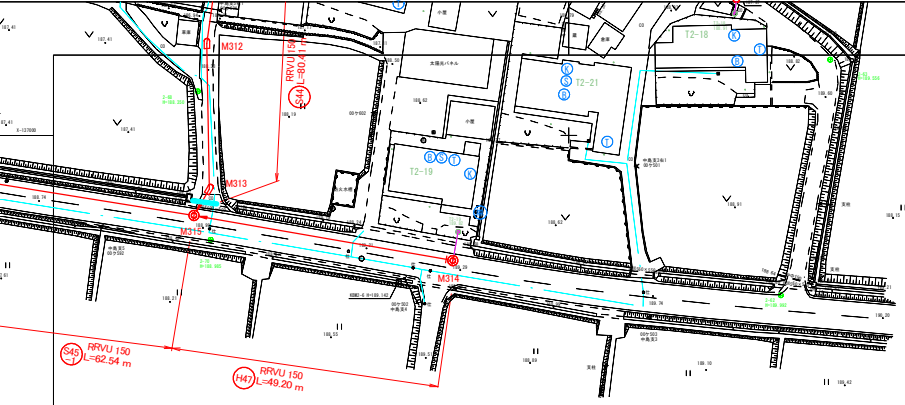

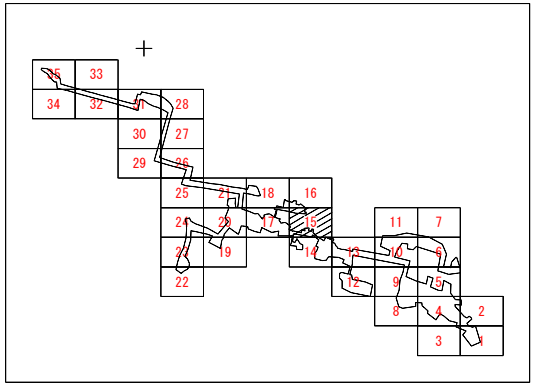

既設横断水路布設替（旧材再利用）［本管］

既設横断水路布設替（旧材再利用）［取付管］

平田

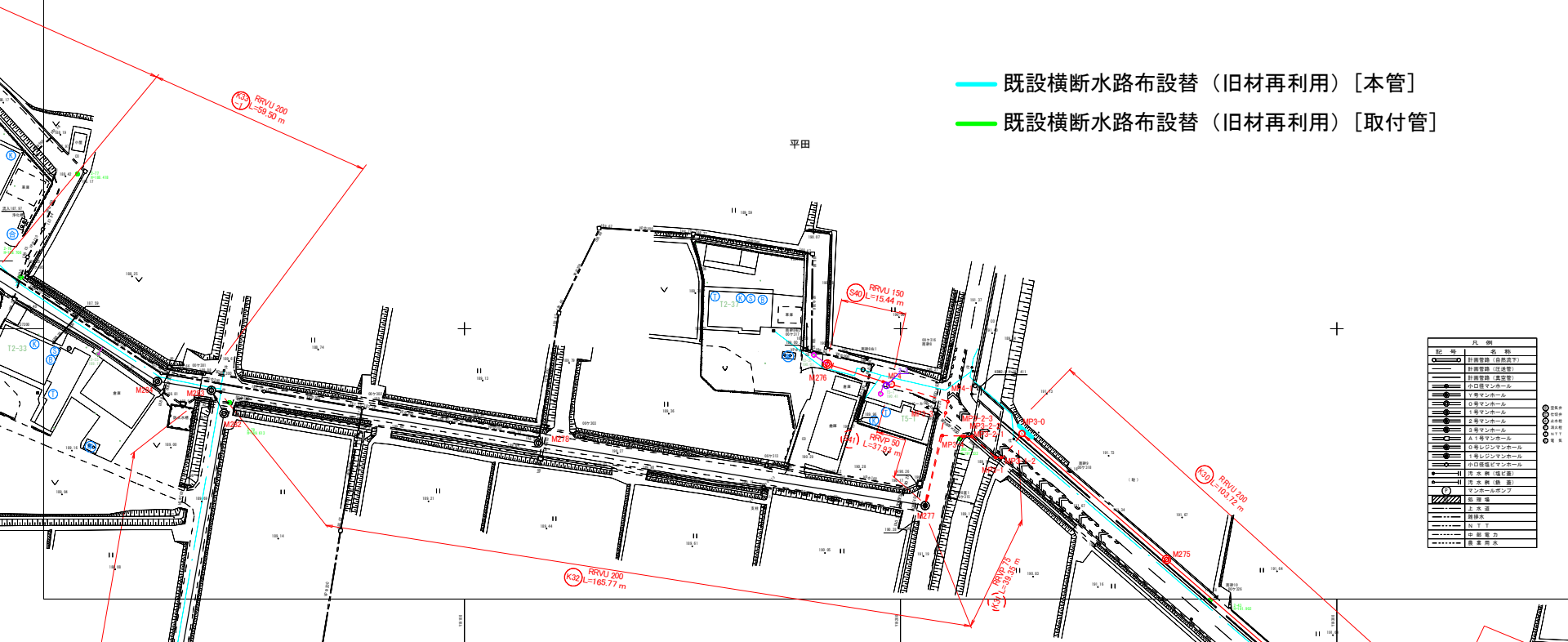

凡例	
記号	名称
	計画管路（自然流下）
	計画管路（圧送管）
	計画管路（真空管）
	小口径マンホール
	Y号マンホール
	O号マンホール
	1号マンホール
	2号マンホール
	3号マンホール
	A1号マンホール
	O号レジンマンホール
	1号レジンマンホール
	H・O号塩ビマンホール
	汚水桝（塩ビ製）
	汚水桝（鉄蓋）
	マンホールポンプ
	転落柵
	土木道
	暗渠水
	N T T
	中部電力
	農業用水

農業集落排水施設整備事業 山田南地区

図面の名称	図面番号
計画平面図 15 縮尺 S=1:500	1- 5/8
測量	平成27年11月30日終了
設計	
製図 原図	
製図 複写	
伊賀市	

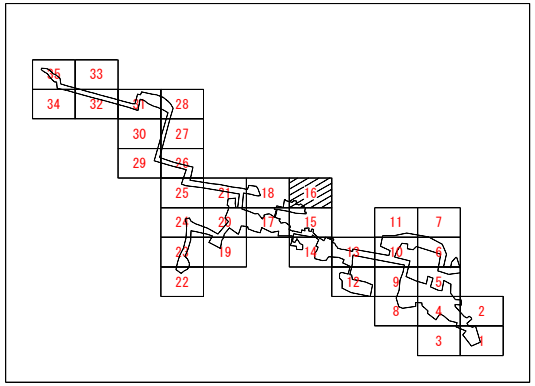

既設横断水路布設替（旧材再利用）［本管］

既設横断水路布設替（旧材再利用）［取付管］

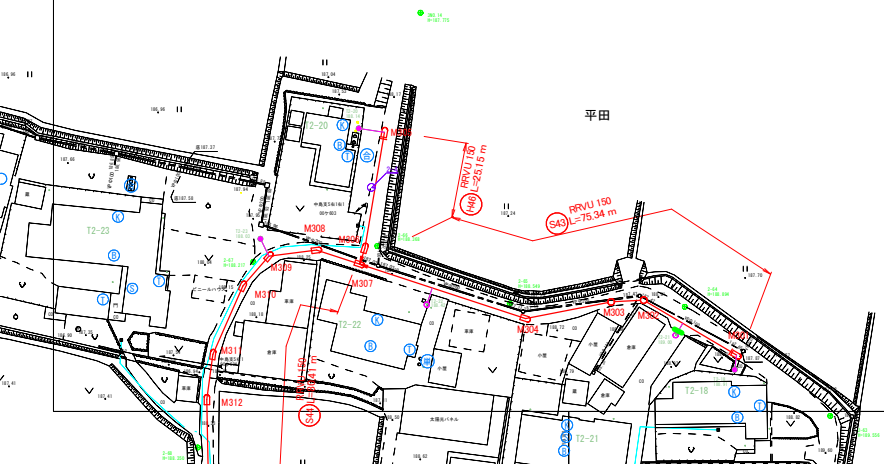

凡　例	
記　号	名　称
	計画管路（自然流下）
	計画管路（圧送管）
	計画管路（真空管）
	小口径マンホール
	Y号マンホール
	O号マンホール
	1号マンホール
	2号マンホール
	3号マンホール
	A1号マンホール
	O号レジンマンホール
	1号レジンマンホール
	小口径塩ビマンホール
	汚水桝（塩ビ製）
	汚水桝（鉄　蓋）
	マンホールポンプ
	鉄筋蓋
	土水蓋
	雑排水
	N T T
	中部電力
	農業用水

農業集落排水施設整備事業 山田南地区		
図　面　の　名　称		図面番号
計画平面図　16 縮尺 S=1:500		1- 6/8
測　量	平成27年11月30日終了	
設　計		
製図	原図	
	複写	
伊　賀　市		

歩車道ブロック布設替工

路線名	旧材 L=0.6m (撤去)	旧材 L=0.6m (据付) m	基礎 ｺﾝｸﾘｰﾄ m3	型枠 m2	構造物 取壊し (無筋) m3	舗装版 切断 m	舗装版 取壊し m3	舗装版 復旧 m2	路盤工 m2
K18		55.2	4.7	20.3	4.7	59.8	0.6	6.0	6.0
K30		50.4	4.3	18.6	4.3	54.6	0.5	5.5	5.5
計									

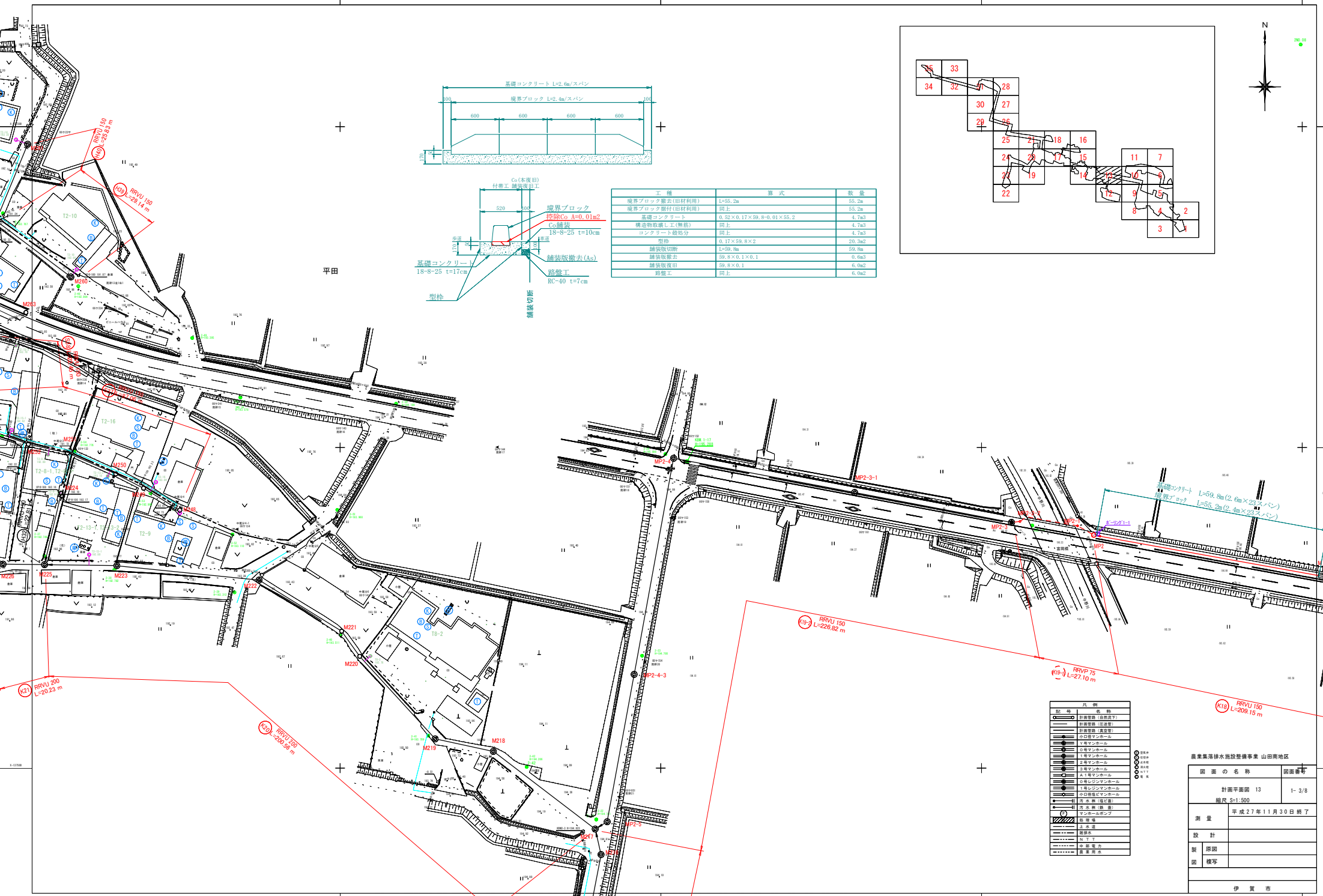
平田
基礎コンクリート L=2.6m/スパン
境界ブロック L=2.4m/スパン
600
600
600
600
100
100
Co(本復旧)
付帯工 舗装復旧工
520
500
境界ブロック
控除Co A=0.01m2
Co舗装
18-8-25 t=10cm
歩道
車道
170
50
100
舗装版撤去(As)
路盤工
RC-40 t=7cm
基礎コンクリート
18-8-25 t=17cm
型枠
舗装切断
基礎コンクリート L=59.8m(2.6m×23スパン)
境界ブロック L=55.2m(2.4m×23スパン)
RRVU 150 L=25.93 m
RRVU 150 L=28.14 m
RRVU 200 L=20.23 m
RRVU 200 L=200.36 m
RRVU 150 L=226.82 m
RRVP 75 L=27.10 m
RRVU 150 L=209.15 m
凡 例
記 号
名 称
計画管路（自然流下）
計画管路（圧送管）
計画管路（真空管）
小口径マンホール
Y号マンホール
O号マンホール
1号マンホール
2号マンホール
3号マンホール
A1号マンホール
O号レジンマンホール
1号レジンマンホール
小口径塩ビマンホール
汚水桝（塩ビ製）
汚水桝（鉄蓋）
マンホールポンプ
処理場
上水道
雑排水
N T T
中部電力
農業用水
農業集落排水施設整備事業 山田南地区
図 面 の 名 称
図面番号
計画平面図 13
縮尺 S=1:500
1- 3/8
測 量
平成27年11月30日終了
設 計
製 図
原図
複写
伊 賀 市

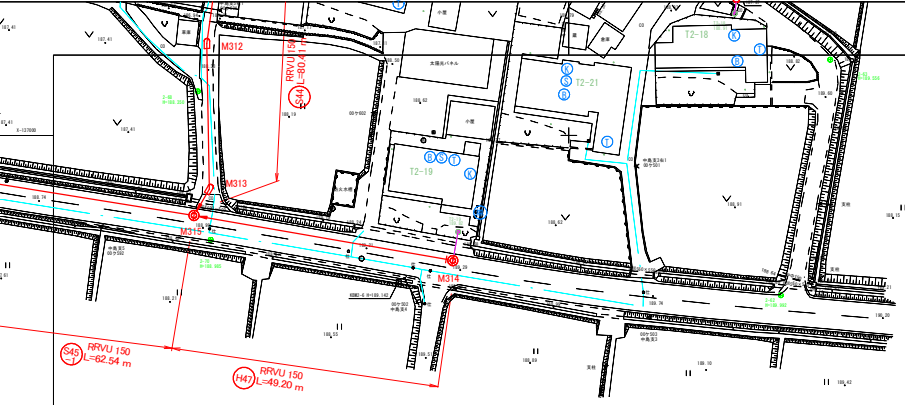

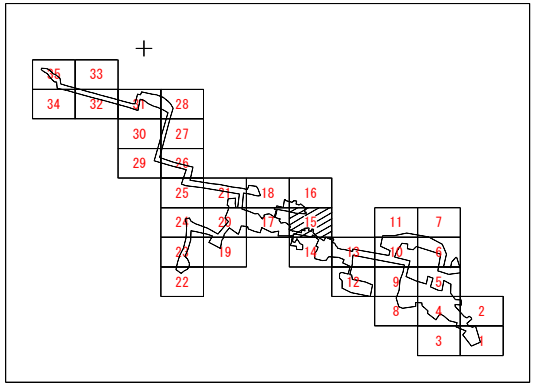

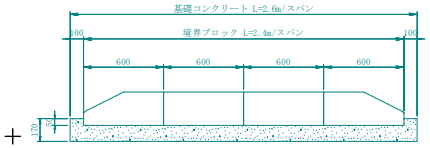

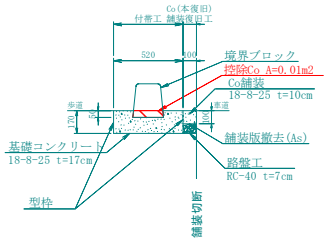

工 種	算 式	数 量
境界ブロック撤去(旧材利用)	L=50.4m	50.4m
境界ブロック据付(旧材利用)	同上	50.4m
基礎コンクリート	0.52×0.17×54.6-0.01×50.4	4.3m3
構造物取壊し工(無筋)	同上	4.3m3
コンクリート殻処分	同上	4.3m3
型枠	0.17×54.6×2	18.6m2
舗装版切断	L=54.6m	54.6m
舗装版撤去	54.6×0.1×0.1	0.5m3
舗装版復旧	54.6×0.1	5.5m2
路盤工	同上	5.5m2

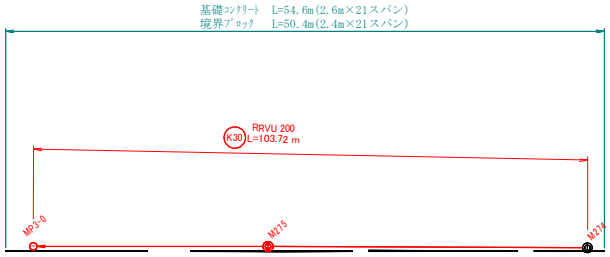

平田

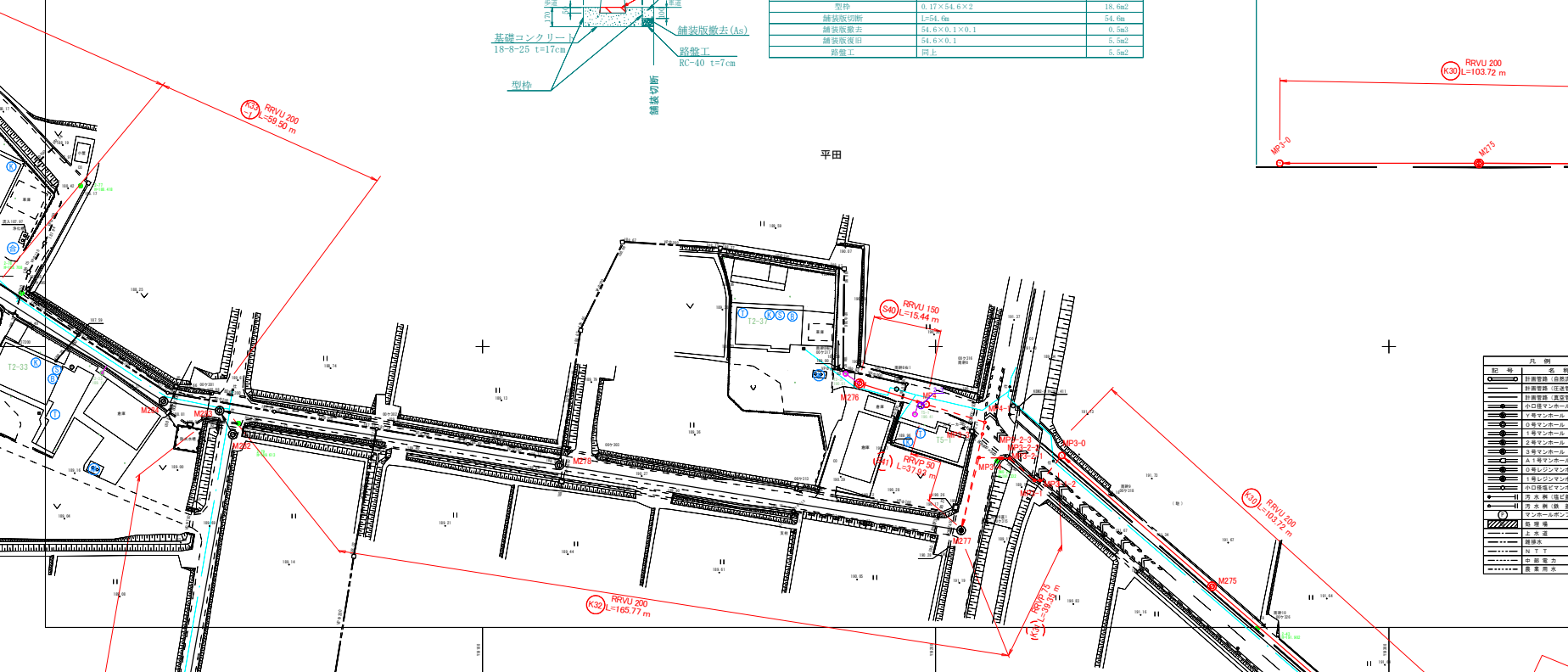

凡 例	
記 号	名 称
	計画管路（自然流下）
	計画管路（圧送管）
	計画管路（真空管）
	小口径マンホール
	Y号マンホール
	O号マンホール
	1号マンホール
	2号マンホール
	3号マンホール
	A1号マンホール
	O号レジンマンホール
	1号レジンマンホール
	O口径塩ビマンホール
	汚水桝（塩ビ製）
	汚水桝（鉄 蓋）
	マンホールポンプ
	転 落
	土 木 道
	暗渠水
	N T T
	中 部 電 力
	農 業 用 水

農業集落排水施設整備事業 山田南地区

図 面 の 名 称		図面番号
計画平面図 15 縮尺 S=1:500		1- 5/8
測 量	平成27年11月30日終了	
設 計		
製図	原図	
	複写	
伊 賀 市		

仮 設 工 数 量 集 計 表

中島3工区　　補　助

路線名	マンホール番号	軽量鋼矢板																	簡易建込	
		B ＜ 2.0 m			2.0 m ≦ B ＜ 3.0 m			3.0 m ≦ B ＜ 4.0 m					4.0 m ≦ B						4.0 m ≦ B	
		A－Ⅰ	A－Ⅱ		B－Ⅰ	B－Ⅱ		C－Ⅰ	C－Ⅱ	C－Ⅲ	C－Ⅳ		D－Ⅰ	D－Ⅱ	D－Ⅲ	D－Ⅳ	D－Ⅴ		E－Ⅰ	E－Ⅱ
		m	m	m	m	m	m	m	m	m	m	m	m	m	m	m	m	m	m	m
【 自然流下 】																				
K17	M 130+23.49 ～ M 132-1+3.31														1.80					
K18	M168 ～ MP2															14.12	56.27			
K30	M 274 ～ MP 3-0														33.08	69.23				
S40	M 276 ～ MP4													3.00	11.74					
S43	M 301 ～ M 307				62.66															
S44(1)	M 307 ～ M 313				17.47	26.94			15.00	12.29										
S44(2)	M 313 ～ M 315									3.90	1.81									
S45-1	M 315 ～ M316 (MP 9)														41.84	20.00				
【中継ポンプ】																				
MP2	MP2																			
MP3	MP3																			5.50
MP4	MP4																			4.80
MP9	M316																		4.80	
MP10	M131																			4.80
計					80.13	26.94			15.00	16.19	1.81			3.00	88.46	103.35	56.27		4.80	15.10

仮 設 工 数 量 集 計 表

中島3工区　　補　助

路線名	マンホール番号	軽量鋼矢板																	簡易建込	
		B ＜ 2.0 m			2.0 m ≦ B ＜ 3.0 m			3.0 m ≦ B ＜ 4.0 m					4.0 m ≦ B						4.0 m ≦ B	
		A－Ⅰ	A－Ⅱ		B－Ⅰ	B－Ⅱ		C－Ⅰ	C－Ⅱ	C－Ⅲ	C－Ⅳ		D－Ⅰ	D－Ⅱ	D－Ⅲ	D－Ⅳ	D－Ⅴ		E－Ⅰ	E－Ⅱ
		m	m	m	m	m	m	m	m	m	m	m	m	m	m	m	m	m	m	m
【取付管】																				
S40	T2-37	0.20																		
S40	T5-1																			
S43	T2-18,T2-21	1.20																		
S43	T2-22																			
S44	T2-23	0.30																		
【圧送】																				
K17	M131 ～ M132-1																			
K19-1	MP2 ～ MP2-3																			
K31	MP3-0 ～ M277																			
S41	MP4 ～ M277																			
S45-2	M316 (MP 9) ～ M322																			
【公共桝】																				
S40	T2-37		4.50																	
S40	T5-1																			
S43	T2-18,T2-21																			
S43	T2-22																			
S44	T2-23																			
計		1.70	4.50																	
合　計		1.70	4.50		80.13	26.94			15.00	16.19	1.81			3.00	88.46	103.35	56.27		4.80	15.10

交通誘導員の算出

中　島　3　工　区　　補　助

交通誘導員の算出は、土留工、舗装工の施工必要日数を算出し求めるものとする。

1．土　留　工

土留タイプ	供用日数	国・県道		市道、その他道路		備考
		施工延長	供用日数	施工延長	供用日数	
	(日/m)	(m)	(日)	(m)	(日)	
素　掘	0.04			262.18	10.49	
A－Ⅰ	0.10			1.70	0.17	
A－Ⅱ	0.12					
B－Ⅰ	0.10			80.13	8.01	
B－Ⅱ	0.12			26.94	3.23	
C－Ⅰ	0.09					
C－Ⅱ	0.10			15.00	1.50	
C－Ⅲ	0.12			16.19	1.94	
C－Ⅳ	0.13			1.81	0.24	
D－Ⅰ	0.08					
D－Ⅱ	0.09			3.00	0.27	
D－Ⅲ	0.10			88.46	8.85	
D－Ⅳ	0.12			103.35	12.40	
D－Ⅴ	0.13			56.27	7.32	
E－Ⅰ	0.16			4.80	0.77	
E－Ⅱ	0.17			15.10	2.57	
計					57.76	

2．舗　装　工

工種	施工能力	国・県道		市道、その他道路		備考
		施工規模	供用日数	施工規模	供用日数	
	(㎡/日)	(㎡)	(日)	(㎡)	(日)	
路盤工 (B<1.4m)	268.0			401.5	1.50	
舗装工 (B<1.4m)	250.0			401.5	1.61	
舗装工 (1.4～3.0)	1,300.0					
舗装工 (3.0<B)	2,300.0					
計					3.11	

3．供用日数

道 路 種 別	供用日数（日）				計
	土留工	舗装工	小　計	区　分	
国・県道					
市道、その他道路	57.76	3.11	60.87	2 1.2	73.04

区分	現　場　条　件	係数
1	昼間(8:00～17:00)実働8時間(交代要員無し)	1.0
2	昼間(8:00～17:00)実働9時間(交代要員有り)	1.2

4．交通誘導員

道 路 種 別	供用日数	配置人員		交通誘導員	
		A	B	A	B
国・県道		1 人	2 人		
市道、その他道路	73.04		2 人		148 人
計					148 人

交 通 誘 導 員 対 象 数 量 （ 土 留 工 ）　　市道、その他道路　　中島3工区　補　助

路線名	マンホール番号	総延長	軽量鋼矢板																	簡易建込		素掘り
			B ＜ 2.0 m			2.0 m ≦ B ＜ 3.0 m			3.0 m ≦ B ＜ 4.0 m					4.0 m ≦ B						4.0 m ≦ B		
			A－Ⅰ	A－Ⅱ		B－Ⅰ	B－Ⅱ		C－Ⅰ	C－Ⅱ	C－Ⅲ	C－Ⅳ		D－Ⅰ	D－Ⅱ	D－Ⅲ	D－Ⅳ	D－Ⅴ		E－Ⅰ	E－Ⅱ	
			m	m	m	m	m	m	m	m	m	m	m	m	m	m	m	m	m	m	m	m
【 自然流下 】																						
K17	M 130+23.49 ～ M 132-1+3.31	5.11														1.80						3.31
K18	M168 ～ MP2	70.39															14.12	56.27				
K30	M 274 ～ MP 3-0	102.31														33.08	69.23					
S40	M 276 ～ MP4	14.74													3.00	11.74						
S43	M 301 ～ M 307	75.34				62.66																12.68
S44(1)	M 307 ～ M 313	71.70				17.47	26.94			15.00	12.29											
S44(2)	M 313 ～ M 315	5.71									3.90	1.81										
S45-1	M316 M 315 ～ (MP 9)	61.84														41.84	20.00					
【中継ポンプ】																						
MP2	MP2																					
MP3	MP3																				5.50	
MP4	MP4																				4.80	
MP9	M316																			4.80		
MP10	M131																				4.80	
			A－Ⅰ	A－Ⅱ		B－Ⅰ	B－Ⅱ		C－Ⅰ	C－Ⅱ	C－Ⅲ	C－Ⅳ		D－Ⅰ	D－Ⅱ	D－Ⅲ	D－Ⅳ	D－Ⅴ				
計		407.14				80.13	26.94			15.00	16.19	1.81			3.00	88.46	103.35	56.27		4.80	15.10	15.99

交 通 誘 導 員 対 象 数 量 （ 土 留 工 ）　　市道、その他道路　　中島3工区　補　助

路線名	マンホール番号	総延長	軽量鋼矢板																	簡易建込		素掘り
			B ＜ 2.0 m			2.0 m ≦ B ＜ 3.0 m			3.0 m ≦ B ＜ 4.0 m					4.0 m ≦ B						4.0 m ≦ B		
			A－Ⅰ	A－Ⅱ		B－Ⅰ	B－Ⅱ		C－Ⅰ	C－Ⅱ	C－Ⅲ	C－Ⅳ		D－Ⅰ	D－Ⅱ	D－Ⅲ	D－Ⅳ	D－Ⅴ		E－Ⅰ	E－Ⅱ	
			m	m	m	m	m	m	m	m	m	m	m	m	m	m	m	m	m	m	m	m
【取付管】																						
S40	T2-37	0.20	0.20																			
S40	T5-1	0.40																				0.40
S43	T2-18,T2-21	1.20	1.20																			
S43	T2-22	0.80																				0.80
S44	T2-23	0.30	0.30																			
【圧送】																						
K17	M131 ～ M132-1	7.09																				7.09
K19-1	MP2 ～ MP2-3	11.22																				11.22
K31	MP3-0 ～ M277	26.74																				26.74
S41	MP4 ～ M277	20.77																				20.77
S45-2	M316 (MP 9) ～ M322	179.17																				179.17
			A－Ⅰ	A－Ⅱ		B－Ⅰ	B－Ⅱ		C－Ⅰ	C－Ⅱ	C－Ⅲ	C－Ⅳ		D－Ⅰ	D－Ⅱ	D－Ⅲ	D－Ⅳ	D－Ⅴ				
計		247.89	1.70																			246.19
合計		655.03	1.70			80.13	26.94			15.00	16.19	1.81			3.00	88.46	103.35	56.27		4.80	15.10	262.18

交 通 誘 導 員 対 象 数 量 （舗装関係　仮復旧）　　市道、その他道路　　中島3工区　補　助

路線名	マンホール番号	総延長	道路種別	路盤工 B＜1.4m	路盤工 1.4m≦B＜3.0m	路盤工 3.0m≦B	路盤工	舗装復旧工 B＜1.4m	舗装復旧工 1.4m≦B＜3.0m	舗装復旧工 3.0m≦B	舗装復旧工	オーバーレイ B＜1.4m	オーバーレイ 1.4m≦B＜3.0m	オーバーレイ 3.0m≦B	オーバーレイ	備考
【 自然流下 】																
K17	M 130+23.49 ～ M 132-1+3.31	5.11	B-5	3.8				3.8								
K18	M168 ～ MP2	70.39	B-15													
K30	M 274 ～ MP 3-0	102.31	B-15													
S40	M 276 ～ MP4	14.74	B-1	14.7				14.7								
S43	M 301 ～ M 307	75.34	B-5	70.2				70.2								
S44(1)	M 307 ～ M 313	71.70	B-5	71.8				71.8								
S44(2)	M 313 ～ M 315	1.81 1.10 2.80	B-1 B-5 B-9	1.8 1.1				1.8 1.1								
S45-1	M 315 ～ (MP 9) M316	61.84	B-1	61.8				61.8								
人孔凸部				33.6				33.6								
計		407.14		258.8				258.8								

交 通 誘 導 員 対 象 数 量 （舗装関係　仮復旧）　　市道、その他道路　　中島3工区　補　助

路線名	マンホール番号	総延長	道路種別	路盤工 B＜1.4m	路盤工 1.4m≦B＜3.0m	路盤工 3.0m≦B	路盤工	舗装復旧工 B＜1.4m	舗装復旧工 1.4m≦B＜3.0m	舗装復旧工 3.0m≦B	舗装復旧工	オーバーレイ B＜1.4m	オーバーレイ 1.4m≦B＜3.0m	オーバーレイ 3.0m≦B	オーバーレイ	備考
【取付管】																
S40	T2-37	0.20	B-1	0.2				0.2								
S40	T5-1	0.40	B-1	0.2				0.2								
S43	T2-18,T2-21	1.20	B-5	1.2				1.2								
S43	T2-22	0.80	B-5	0.5				0.5								
S44	T2-23	0.30	B-5	0.3				0.3								
【圧送】																
K17	M131 ～ M132-1	7.09	B-5	4.3				4.3								
K19-1	MP2 ～ MP2-3	3.49 7.73	B-15 C-5													
K31	MP3-0 ～ M277	26.74	B-1	16.0				16.0								
S41	MP4 ～ M277	36.74	B-1	12.5				12.5								
S45-2	(MP 9) ～ M322	87.14 92.03	B-1 B-5	52.3 55.2				52.3 55.2								
計		263.86		142.7				142.7								
計		671.00		401.50				401.50								

数　量　計　算　書

（補　助）

管路工(自然流下)数量計算書（その１）

路線番号　K17(1)　　補助　　山田南地区　中島3工区

路線名	人孔番号	人孔種別	土被り h m	区間延長 L m	控除延長 L7 m	土工延長 L6=L-L7 m	道路種別	掘削機種	管種管径	掘削土量 掘削高 H1 m	掘削幅 B1 m	法勾配 n	断面積 A m2	数量 A*L6 m3	基盤整形 幅 B1 m	数量 B1*L6 m2	埋戻(1)土量 断面積 A1 m2	流用土 A1*L6 m3	RC-40 A1*L6 m3	購入土 A1*L6 m3	埋戻(2)土量 断面積 A2 m2	流用土 A2*L6 m3	RC-40 A2*L6 m3	購入土 A2*L6 m3	残土処分 運搬機種	数量 m3
										(　)は掘削深							(　)は埋戻高				(　)は埋戻高					
K17(1)	M130 +23.49		2.49						VU	(2.75)							(2.14)				(0.12)					
			2.47	2.50	0.70	1.80	B-5		φ150	2.70	1.00		2.70	4.9			2.14		3.9		0.12		0.2			4.9
	M131	2号																								
	M132-1	1号ﾚｼﾞﾝ	0.60						VU	(0.87)							(0.26)				(0.12)					
	+3.31		0.61	3.31		3.31	B-5		φ150	0.82	0.60		0.49	1.6	0.60	2.0	0.16		0.5		0.07		0.2			1.6
計				5.81	0.70	5.11								6.5		2.0			4.4				0.4			6.5

工種別																									
数量	φ150	5.81	0.70	5.11						矢板無															
	φ200																								
	φ250																								
	φ300											1.6		2.0			0.5				0.2			6.5
										矢板有															
												4.9					3.9				0.2				

管路工(自然流下)数量計算書（その２）

路線番号　K17(1)　　補助　　山田南地区　中島3工区

路線名	人孔番号	人孔種別	区間延長	管材 控除長	管材 管渠延長	管材 管種管径	接合材 1号	接合材 0号	接合材 特1号		接合材 1号	接合材 2号	接合材 3号	V型継手	直管延長	掘削機種	基礎砂 控除長	基礎砂 基礎長	S1 面積	S1 再生砂	S1 洗砂	S2 面積	S2 再生砂	S2 洗砂	備考
			L	L4	L2=L-L4		1号	0号	特1号		1号	2号	3号				L5	L1=L-L5	面積	再生砂	洗砂	面積	再生砂	洗砂	
			m	m	m		レジン		上流	下流				本	m		m	m	m2	m3	m3	m2	m3	m3	
							下流 上流	下流 上流			下流 上流	下流 上流	下流 上流												
K17(1)	M130 +23.49																								
			2.50	0.60	1.90	VU φ150						1			1.90		0.70	1.80	0.10		0.18	0.24		0.43	
	M131	2号																							
	M132-1	1号ﾚｼﾞﾝ																							
			3.31	0.45	2.86	VU φ150	1								2.86		0.49	2.82	0.06	0.17		0.14	0.39		
	+3.31																								
計			5.81	1.05	4.76		1					1			4.76					0.17	0.18		0.39	0.43	
工種別 数量	VU φ150		5.81	1.05	4.76	φ150	1					1			4.76										
																				0.17	0.18		0.39	0.43	

管路工(自然流下)数量計算書（その３）

路線番号　K17(1)　　補助　　山田南地区　中島3工区

路線名	人孔番号	道路種別	数量延長 L6	掘削機種	舗装切断	舗装取壊し 区分	舗装取壊し 幅	舗装取壊し 厚さ	舗装取壊し 体積	仮復旧 表層 幅	仮復旧 表層 数量①	仮復旧 表層 数量②	仮復旧 表層 数量③	仮復旧 下層路盤 幅	仮復旧 下層路盤 数量①	仮復旧 下層路盤 数量②	本復旧（敷き砂利） 路盤 幅	本復旧（敷き砂利） 路盤 数量①	本復旧（敷き砂利） 路盤 数量②	本復旧（敷き砂利） 敷砂利5cm 幅	本復旧（敷き砂利） 敷砂利5cm 数量	備考
			m		m		m	m	m3	m	m2	m2	m2	m	m2	m2	m	m2	m2	m	m2	
												1.4≦										
	M130										B＜1.4	B≦3.0	3.0<B		B＜1.4	1.4≦B		B＜1.4	1.4≦B			
K17(1)	+23.49																					
		B-5	1.80		3.60	As	1.00	0.05	0.1	1.00	1.8			1.00	1.8							
	M131																					
	M132-1																					
		B-5	3.31		6.62	As	0.60	0.05	0.1	0.60	2.0			0.60	2.0							
	+3.31																					
計			5.11		10.22				0.2		3.8				3.8							
道路種別		B-5	5.11		10.22	As舗装取壊し				B-5	3.8			B-5	3.8		B-5			B-5		
									0.2													
数量						Co舗装取壊し																

仮設工数量計算書(自然流下)

路線番号　K17(1)　　補助　　山田南地区　中島3工区

路線名	人孔番号	区間延長 L m	タイプ	軽量鋼矢板 I型 m	II型 m	III型 m	IV型 m	V型 m				建込簡易土留 I型 m	II型 m		備考
K17(1)	M130 +23.49														
		1.80	D型			1.80									
	M131														
	M132-1														
		3.31													
	+3.31														
計		5.11				1.80									
工種別 数量			A型												
			B型												
			C型												
			D型			1.80									
			E型												

管路工(自然流下)数量計算書（その１）

路線番号　K18　　補助　　山田南地区　中島3工区

路線名	人孔番号	人孔種別	土被り h m	区間延長 L m	控除延長 L7 m	土工延長 L6=L-L7 m	道路種別	掘削機種	管種管径	掘削土量 掘削高 H1 m	掘削幅 B1 m	法勾配 n	断面積 A m2	数量 A*L6 m3	基盤整形 幅 B1 m	数量 B1*L6 m2	埋戻(1)土量 断面積 A1 m2	流用土 A1*L6 m3	RC-40 A1*L6 m3	購入土 A1*L6 m3	埋戻(2)土量 断面積 A2 m2	流用土 A2*L6 m3	RC-40 A2*L6 m3	購入土 A2*L6 m3	残土処分 運搬機種	数量 m3
										(　)は掘削深							(　)は埋戻高				(　)は埋戻高					
K18	M168	A1号	3.51						VU	(3.65)							(3.16)				(0.13)					
			3.25	56.80	0.53	56.27	B-15		φ150	3.62	1.00		3.62	203.7			3.16		177.8		0.13		7.3			203.7
	+56.80		3.25						VU	(3.47)							(2.98)				(0.13)					
			3.15	15.00	0.88	14.12	B-15		φ150	3.44	1.00		3.44	48.6			2.98		42.1		0.13		1.8			48.6
	MP2	3号																								
計				71.80	1.41	70.39								252.3					219.9				9.1			252.3

工種別		数量																						
	φ150	71.80	1.41	70.39						矢板無														
	φ200																							
	φ250																							
	φ300																							252.3
										矢板有														
												252.3					219.9				9.1			

管路工(自然流下)数量計算書（その２）

路線番号　K18　　補助　　山田南地区　中島3工区

路線名	人孔番号	人孔種別	区間延長	管材 控除長	管材 管渠延長	管材 管種管径	接合材 1号	接合材 0号	接合材 特1号		接合材 1号	接合材 2号	接合材 3号	V型継手	直管延長	掘削機種	基礎砂 控除長	基礎砂 基礎長	S1 面積	S1 再生砂	S1 洗砂	S2 面積	S2 再生砂	S2 洗砂	備考
			L	L4	L2=L-L4		1号	0号	上流	下流							L5	L1=L-L5							
			m	m	m		レジ゛ン							本	m		m	m	m2	m3	m3	m2	m3	m3	
							下流 上流	下流 上流			下流 上流	下流 上流	下流 上流												
K18	M168	A1号	56.80	0.45	56.35	VU φ150				1					56.35		0.53	56.27	0.10		5.63	0.24		13.50	
	+56.80		15.00	0.75	14.25	VU φ150							1		14.25		0.88	14.12	0.10	1.41		0.24	3.39		
	MP2	3号																							
計			71.80	1.20	70.60					1			1		70.60					1.41	5.63		3.39	13.50	

工種別		管材 控除長	管材 管渠延長	管材 管種管径	接合材 1号	接合材 0号	接合材 特1号 上流	接合材 特1号 下流	接合材 1号	接合材 2号	接合材 3号	V型継手	直管延長	掘削機種	基礎砂 控除長	基礎砂 基礎長	S1 面積	S1 再生砂	S1 洗砂	S2 面積	S2 再生砂	S2 洗砂	備考
数量	VU φ150	71.80	1.20	70.60	φ150				1			1		70.60											
																			1.41	5.63		3.39	13.50	

管路工(自然流下)数量計算書（その３）

路線番号　K18　　補助　　山田南地区　中島3工区

路線名	人孔番号	道路種別	数量延長 L6	掘削機種	舗装切断	舗装取壊し 区分	舗装取壊し 幅	舗装取壊し 厚さ	舗装取壊し 体積	仮復旧 表層 幅	仮復旧 表層 数量①	仮復旧 表層 数量②	仮復旧 表層 数量③	仮復旧 下層路盤 幅	仮復旧 下層路盤 数量①	仮復旧 下層路盤 数量②	本復旧（敷き砂利） 路盤 幅	本復旧（敷き砂利） 路盤 数量①	本復旧（敷き砂利） 路盤 数量②	本復旧（敷き砂利） 敷砂利5cm 幅	本復旧（敷き砂利） 敷砂利5cm 数量	備考
			m		m		m	m	m3	m	m2	m2	m2	m	m2	m2	m	m2	m2	m	m2	
											B＜1.4	1.4≦B≦3.0	3.0<B		B＜1.4	1.4≦B		B＜1.4	1.4≦B			
K18	M168																					
		B-15	56.27		112.54	As	1.00	0.03	1.7													
	+56.80																					
		B-15	14.12		28.24	As	1.00	0.03	0.4													
	MP2																					
計			70.39		140.78				2.1													

道路種別	数量	舗装取壊し	仮復旧 表層	仮復旧 下層路盤	本復旧 路盤	本復旧 敷砂利5cm
B-15	70.39	140.78	As舗装取壊し	B-15	B-15	B-15
		2.1				
			Co舗装取壊し			

仮設工数量計算書(自然流下)

路線番号　K18　　補助　　山田南地区　中島3工区

路線名	人孔番号	区間延長 L m	タイプ	軽量鋼矢板 I型 m	II型 m	III型 m	IV型 m	V型 m				建込簡易土留 I型 m	II型 m		備考
K18	M168														
		56.27	D型					56.27							
	+56.80														
		14.12	D型				14.12								
	MP2														
計		70.39					14.12	56.27							
工種別 数量			A型												
			B型												
			C型												
			D型				14.12	56.27							
			E型												

管路工(自然流下)数量計算書（その１）

路線番号　K30　　補助　　山田南地区　中島3工区

路線名	人孔番号	人孔種別	土被り h m	区間延長 L m	控除延長 L7 m	土工延長 L6=L-L7 m	道路種別	掘削機種	管種管径	掘削土量 掘削高 H1 m	掘削幅 B1 m	法勾配 n	断面積 A m2	数量 A*L6 m3	基盤整形 幅 B1 m	数量 B1*L6 m2	埋戻(1)土量 断面積 A1 m2	流用土 A1*L6 m3	RC-40 A1*L6 m3	購入土 A1*L6 m3	埋戻(2)土量 断面積 A2 m2	流用土 A2*L6 m3	RC-40 A2*L6 m3	購入土 A2*L6 m3	残土処分 運搬機種	数量 m3
										(　)は掘削深							(　)は埋戻高				(　)は埋戻高					
K30	M274	1号	2.98						VU	(3.17)							(2.62)				(0.13)					
			2.73	59.76	0.53	59.23	B-15		φ200	3.14	1.00		3.14	186.0			2.62		155.2		0.13		7.7			186.0
	M275	1号	2.75						VU	(3.03)							(2.48)				(0.13)					
			2.67	10.00		10.00	B-15		φ200	3.00	1.00		3.00	30.0			2.48		24.8		0.13		1.3			30.0
	+10.00		2.67						VU	(2.91)							(2.36)				(0.13)					
			2.51	33.96	0.88	33.08	B-15		φ200	2.88	1.00		2.88	95.3			2.36		78.1		0.13		4.3			95.3
	MP3-0	3号																								
計				103.72	1.41	102.31								311.3					258.1				13.3			311.3

工種別																								
	φ150									矢板無														
	φ200	103.72	1.41	102.31																				
	φ250																							
	φ300																							311.3
数量										矢板有														
												311.3					258.1				13.3			

管路工(自然流下)数量計算書（その２）

路線番号　K30　　補助　　山田南地区　中島3工区

路線名	人孔番号	人孔種別	区間延長	管材 控除長	管材 管渠延長	管材 管種管径	接合材 1号	接合材 0号	接合材 特1号		接合材 1号	接合材 2号	接合材 3号	V型継手	直管延長	掘削機種	基礎砂 控除長	基礎砂 基礎長	S1 面積	S1 再生砂	S1 洗砂	S2 面積	S2 再生砂	S2 洗砂	備考
			L	L4	L2=L-L4		1号	0号	特1号		1号	2号	3号				L5	L1=L-L5							
			m	m	m		ﾚｼﾞﾝ		上流	下流				本	m		m	m	m2	m3	m3	m2	m3	m3	
							下流 上流	下流 上流			下流 上流	下流 上流	下流 上流												
K30	M274	1号				VU					1														
			59.76	0.90	58.86	φ200					1				58.86		1.05	58.71	0.10		5.87	0.28		16.44	
	M275	1号				VU					1														
			10.00	0.45	9.55	φ200									9.55		0.53	9.47	0.10		0.95	0.28		2.65	
	+10.00					VU																			
			33.96	0.75	33.21	φ200							1		33.21		0.88	33.08	0.10	3.31		0.28	9.26		
	MP3-0	3号																							
計			103.72	2.10	101.62						3		1		101.62					3.31	6.82		9.26	19.09	

工種別 数量																								
	VU φ200	103.72	2.10	101.62	φ200					3		1		101.62					3.31	6.82		9.26	19.09	

管路工(自然流下)数量計算書（その３）

路線番号　K30　　補助　　山田南地区　中島3工区

路線名	人孔番号	道路種別	数量 延長 L6 m	掘削機種	舗装切断 m	舗装取壊し 区分	舗装取壊し 幅 m	舗装取壊し 厚さ m	舗装取壊し 体積 m3	仮復旧 表層 幅 m	仮復旧 表層 数量① m2	仮復旧 表層 数量② m2	仮復旧 表層 数量③ m2	仮復旧 下層路盤 幅 m	仮復旧 下層路盤 数量① m2	仮復旧 下層路盤 数量② m2	本復旧（敷き砂利） 路盤 幅 m	本復旧（敷き砂利） 路盤 数量① m2	本復旧（敷き砂利） 路盤 数量② m2	本復旧（敷き砂利） 敷砂利5cm 幅 m	本復旧（敷き砂利） 敷砂利5cm 数量 m2	備考
											B＜1.4	1.4≦B≦3.0	3.0<B		B＜1.4	1.4≦B		B＜1.4	1.4≦B			
K30	M274																					
		B-15	59.23		118.46	As	1.00	0.03	1.8													
	M275																					
		B-15	10.00		20.00	As	1.00	0.03	0.3													
	+10.00																					
		B-15	33.08		66.16	As	1.00	0.03	1.0													
	MP3-0																					
計			102.31		204.62				3.1													

道路種別	数量
B-15	102.31
	204.62
	As舗装取壊し
	3.1
	Co舗装取壊し

仮設工数量計算書(自然流下)

路線番号　K30　　補助　　山田南地区　中島3工区

路線名	人孔番号	区間延長 L m	タイプ	軽量鋼矢板 Ⅰ型 m	Ⅱ型 m	Ⅲ型 m	Ⅳ型 m	Ⅴ型 m				建込簡易土留 Ⅰ型 m	Ⅱ型 m		備考
K30	M274														
		59.23	D型				59.23								
	M275														
		10.00	D型				10.00								
	+10.00														
		33.08	D型			33.08									
	MP3-0														
計		102.31				33.08	69.23								
工種別 数量			A型												
			B型												
			C型												
			D型			33.08	69.23								
			E型												

管路工(自然流下)数量計算書（その１）

路線番号　S40　　補助　　山田南地区　中島3工区

路線名	人孔番号	人孔種別	土被り h m	区間延長 L m	控除延長 L7 m	土工延長 L6=L-L7 m	道路種別	掘削機種	管種管径	掘削土量 掘削高 H1 m	掘削幅 B1 m	法勾配 n	断面積 A m2	数量 A*L6 m3	基盤整形 幅 B1 m	数量 B1*L6 m2	埋戻(1)土量 断面積 A1 m2	流用土 A1*L6 m3	RC-40 A1*L6 m3	購入土 A1*L6 m3	埋戻(2)土量 断面積 A2 m2	流用土 A2*L6 m3	RC-40 A2*L6 m3	購入土 A2*L6 m3	残土処分 運搬機種	数量 m3
										(　)は掘削深							(　)は埋戻高				(　)は埋戻高					
S40	M276	1号	2.18						VU	(2.47)							(1.81)				(0.17)					
			2.22	3.00		3.00	B-1		φ150	2.42	1.00		2.42	7.3			1.81		5.4		0.17		0.5			7.3
	+3.00		2.22						VU	(2.69)							(2.03)				(0.17)					
			2.62	12.44	0.70	11.74	B-1		φ150	2.64	1.00		2.64	31.0			2.03		23.8		0.17		2.0			31.0
	MP4	2号																								
計				15.44	0.70	14.74								38.3					29.2				2.5			38.3

工種別		数量																						
	φ150	15.44	0.70	14.74						矢板無														
	φ200																							
	φ250																							
	φ300																							38.3
										矢板有														
												38.3					29.2				2.5			

管路工(自然流下)数量計算書（その２）

路線番号　S40　　補助　　山田南地区　中島3工区

路線名	人孔番号	人孔種別	区間延長	管材 控除長	管材 管渠延長	管材 管種管径	接合材 1号	接合材 0号	接合材 特1号		接合材 1号	接合材 2号	接合材 3号	V型継手	直管延長	掘削機種	基礎砂 控除長	基礎砂 基礎長	S1 面積	S1 再生砂	S1 洗砂	S2 面積	S2 再生砂	S2 洗砂	備考
			L	L4	L2=L-L4		1号	0号	上流	下流	1号	2号	3号				L5	L1=L-L5							
			m	m	m		レジン							本	m		m	m	m2	m3	m3	m2	m3	m3	
							下流 上流	下流 上流			下流 上流	下流 上流	下流 上流												
S40	M276	1号				VU					1														
			3.00	0.45	2.55	φ150									2.55		0.53	2.47	0.10		0.25	0.24		0.59	
	+3.00					VU																			
			12.44	0.60	11.84	φ150						1			11.84		0.70	11.74	0.10		1.17	0.24		2.82	
	MP4	2号																							
計			15.44	1.05	14.39						1	1			14.39						1.42			3.41	

工種別		管径	数量																				
	VU φ150	φ150	15.44	1.05	14.39	φ150					1	1			14.39								
																					1.42		3.41

管路工(自然流下)数量計算書（その３）

路線番号　S40　　補助　　山田南地区　中島3工区

路線名	人孔番号	道路種別	数量延長 L6	掘削機種	舗装切断	舗装取壊し 区分	舗装取壊し 幅	舗装取壊し 厚さ	舗装取壊し 体積	仮復旧 表層 幅	仮復旧 表層 数量①	仮復旧 表層 数量②	仮復旧 表層 数量③	仮復旧 下層路盤 幅	仮復旧 下層路盤 数量①	仮復旧 下層路盤 数量②	本復旧（敷き砂利） 路盤 幅	本復旧（敷き砂利） 路盤 数量①	本復旧（敷き砂利） 路盤 数量②	本復旧（敷き砂利） 敷砂利5cm 幅	本復旧（敷き砂利） 敷砂利5cm 数量	備考
			m		m		m	m	m3	m	m2	m2	m2	m	m2	m2	m	m2	m2	m	m2	
											B＜1.4	1.4≦B≦3.0	3.0<B		B＜1.4	1.4≦B		B＜1.4	1.4≦B			
S40	M276																					
		B-1	3.00		6.00	As	1.00	0.05	0.2	1.00	3.0			1.00	3.0							
	+3.00																					
		B-1	11.74		23.48	As	1.00	0.05	0.6	1.00	11.7			1.00	11.7							
	MP4																					
計			14.74		29.48				0.8		14.7				14.7							

道路種別	数量	舗装取壊し	仮復旧 表層	仮復旧 下層路盤	本復旧（敷き砂利） 路盤	本復旧（敷き砂利） 敷砂利5cm
B-1	14.74	As舗装取壊し	B-1 14.7	B-1 14.7	B-1	B-1
	29.48					
	0.8	Co舗装取壊し				

仮設工数量計算書(自然流下)

路線番号　S40　　補助　　山田南地区　中島3工区

路線名	人孔番号	区間延長 L m	タイプ	軽量鋼矢板 Ⅰ型 m	Ⅱ型 m	Ⅲ型 m	Ⅳ型 m	Ⅴ型 m				建込簡易土留 Ⅰ型 m	Ⅱ型 m		備考
S40	M276														
		3.00	D型		3.00										
	+3.00														
		11.74	D型			11.74									
	MP4														
計		14.74			3.00	11.74									
工種別 数量			A型												
			B型												
			C型												
			D型		3.00	11.74									
			E型												

管路工(自然流下)数量計算書（その１）

路線番号　S43　　補助　　山田南地区　中島3工区

路線名	人孔番号	人孔種別	土被り h m	区間延長 L m	控除延長 L7 m	土工延長 L6=L-L7 m	道路種別	掘削機種	管種管径	掘削土量 掘削高 H1 m	掘削幅 B1 m	法勾配 n	断面積 A m2	数量 A*L6 m3	基盤整形 幅 B1 m	数量 B1*L6 m2	埋戻(1)土量 断面積 A1 m2	流用土 A1*L6 m3	RC-40 A1*L6 m3	購入土 A1*L6 m3	埋戻(2)土量 断面積 A2 m2	流用土 A2*L6 m3	RC-40 A2*L6 m3	購入土 A2*L6 m3	残土処分 運搬機種	数量 m3
										(　)は掘削深							(　)は埋戻高				(　)は埋戻高					
S43	M301	A1号	1.73						VU	(1.90)							(1.29)				(0.12)					
			1.54	20.20		20.20	B-5		φ150	1.85	1.00		1.85	37.4			1.29		26.1		0.12		2.4			37.4
	M302	30L	1.54						VU	(1.78)							(1.17)				(0.12)					
			1.48	6.12		6.12	B-5		φ150	1.73	1.00		1.73	10.6			1.17		7.2		0.12		0.7			10.6
	M303	ST	1.48						VU	(1.71)							(1.10)				(0.12)					
			1.41	16.34		16.34	B-5		φ150	1.66	1.00		1.66	27.1			1.10		18.0		0.12		2.0			27.1
	M304	A1号	1.43						VU	(1.60)							(0.99)				(0.12)					
			1.23	20.00		20.00	B-5		φ150	1.55	1.00		1.55	31.0			0.99		19.8		0.12		2.4			31.0
	+20.00		1.23						VU	(1.50)							(0.89)				(0.12)					
			1.23	12.68		12.68	B-5		φ150	1.45	0.60		0.87	11.0	0.60	7.6	0.53		6.7		0.07		0.9			11.0
	M307	A1号																								
計				75.34		75.34								117.1		7.6			77.8				8.4			117.1

工種別		数量																						
	φ150	75.34		75.34						矢板無														
	φ200											11.0		7.6			77.8				8.4			117.1
	φ250																							
	φ300																							
										矢板有		106.1												

管路工(自然流下)数量計算書（その２）

路線番号　S43　　補助　　山田南地区　中島3工区

路線名	人孔番号	人孔種別	区間延長	管材 控除長	管材 管渠延長	管材 管種管径	接合材 1号	接合材 0号	接合材 特1号		接合材 1号	接合材 2号	接合材 3号	V型継手	直管延長	掘削機種	基礎砂 控除長	基礎砂 基礎長	S1 面積	S1 再生砂	S1 洗砂	S2 面積	S2 再生砂	S2 洗砂	備考
			L	L4	L2=L-L4		1号	0号	特1号		1号	2号	3号				L5	L1=L-L5	面積	再生砂	洗砂	面積	再生砂	洗砂	
			m	m	m		ﾚｼﾞﾝ		上流	下流				本	m		m	m	m2	m3	m3	m2	m3	m3	
							下流 上流	下流 上流			下流 上流	下流 上流	下流 上流												
S43	M301	A1号	20.20	0.64	19.56	VU φ150				1					19.56		0.53	19.67	0.10	1.97		0.24	4.72		
	M302	30L	6.12	0.47	5.65	VU φ150								1	5.44			6.12	0.10	0.61		0.24	1.47		
	M303	ST	16.34	0.73	15.61	VU φ150			1					1	15.40		0.53	15.81	0.10	1.58		0.24	3.79		
	M304	A1号	20.00	0.45	19.55	VU φ150				1					19.55		0.53	19.47	0.10	1.95		0.24	4.67		
	+20.00		12.68	0.45	12.23	VU φ150			1						12.23		0.53	12.15	0.06	0.73		0.14	1.70		
	M307	A1号																							
計			75.34	2.74	72.60				2	2				2	72.18					6.84			16.35		
工種別数量	VU φ150		75.34	2.74	72.60	φ150			2	2				2	72.18					6.84			16.35		

管路工(自然流下)数量計算書（その３）

路線番号　S43　　補助　　山田南地区　中島3工区

路線名	人孔番号	道路種別	数量 延長 L6	掘削機種	舗装切断	舗装取壊し 区分	舗装取壊し 幅	舗装取壊し 厚さ	舗装取壊し 体積	仮復旧 表層 幅	仮復旧 表層 数量①	仮復旧 表層 数量②	仮復旧 表層 数量③	仮復旧 下層路盤 幅	仮復旧 下層路盤 数量①	仮復旧 下層路盤 数量②	本復旧（敷き砂利） 路盤 幅	本復旧（敷き砂利） 路盤 数量①	本復旧（敷き砂利） 路盤 数量②	本復旧（敷き砂利） 敷砂利5cm 幅	本復旧（敷き砂利） 敷砂利5cm 数量	備考
			m		m		m	m	m3	m	m2	m2	m2	m	m2	m2	m	m2	m2	m	m2	
											B＜1.4	1.4≦B≦3.0	3.0<B		B＜1.4	1.4≦B		B＜1.4	1.4≦B			
S43	M301	B-5	20.20		40.40	As	1.00	0.05	1.0	1.00	20.2			1.00	20.2							
	M302	B-5	6.12		12.24	As	1.00	0.05	0.3	1.00	6.1			1.00	6.1							
	M303	B-5	16.34		32.68	As	1.00	0.05	0.8	1.00	16.3			1.00	16.3							
	M304	B-5	20.00		40.00	As	1.00	0.05	1.0	1.00	20.0			1.00	20.0							
	+20.00	B-5	12.68		25.36	As	0.60	0.05	0.4	0.60	7.6			0.60	7.6							
	M307																					
計			75.34		150.68				3.5		70.2				70.2							
道路種別		B-5	75.34		150.68	As舗装取壊し				B-5	70.2			B-5	70.2		B-5			B-5		
									3.5													
数量						Co舗装取壊し																

仮設工数量計算書(自然流下)

路線番号　S43　　補助　　山田南地区　中島3工区

路線名	人孔番号	区間延長 L m	タイプ	軽量鋼矢板 Ⅰ型 m	Ⅱ型 m	Ⅲ型 m	Ⅳ型 m	Ⅴ型 m				建込簡易土留 Ⅰ型 m	Ⅱ型 m		備考
S43	M301														
		20.20	B型	20.20											
	M302														
		6.12	B型	6.12											
	M303														
		16.34	B型	16.34											
	M304														
		20.00	B型	20.00											
	+20.00														
		12.68													
	M307														
計		75.34		62.66											
工種別 数量			A型												
			B型	62.66											
			C型												
			D型												
			E型												

管路工(自然流下)数量計算書（その１）

路線番号　S44(1)　　補助　　山田南地区　中島3工区

路線名	人孔番号	人孔種別	土被り h m	区間延長 L m	控除延長 L7 m	土工延長 L6=L-L7 m	道路種別	掘削機種	管種管径	掘削土量 掘削高 H1 m	掘削幅 B1 m	法勾配 n	断面積 A m2	数量 A*L6 m3	基盤整形 幅 B1 m	数量 B1*L6 m2	埋戻(1)土量 断面積 A1 m2	流用土 A1*L6 m3	RC-40 A1*L6 m3	購入土 A1*L6 m3	埋戻(2)土量 断面積 A2 m2	流用土 A2*L6 m3	RC-40 A2*L6 m3	購入土 A2*L6 m3	残土処分 運搬機種	数量 m3
										(　)は掘削深							(　)は埋戻高				(　)は埋戻高					
S44(1)	M307	A1号	1.69						VU	(1.92)							(1.31)				(0.12)					
			1.62	8.48		8.48	B-5		φ150	1.87	1.00		1.87	15.9			1.31		11.1		0.12		1.0			15.9
	M308	A1号	1.64						VU	(1.90)							(1.29)				(0.12)					
			1.63	8.99		8.99	B-5		φ150	1.85	1.00		1.85	16.6			1.29		11.6		0.12		1.1			16.6
	M309	A1号	1.81						VU	(2.08)							(1.47)				(0.12)					
			1.82	7.39		7.39	B-5		φ150	2.03	1.00		2.03	15.0			1.47		10.9		0.12		0.9			15.0
	M310	A1号	1.84						VU	(2.07)							(1.46)				(0.12)					
			1.77	14.00		14.00	B-5		φ150	2.02	1.00		2.02	28.3			1.46		20.4		0.12		1.7			28.3
	M311	A1号	1.79						VU	(2.08)							(1.47)				(0.12)					
			1.83	2.10		2.10	B-5		φ150	2.03	1.00		2.03	4.3			1.47		3.1		0.12		0.3			4.3
	+2.10		1.83						VU																	
			1.93	3.00	3.00				φ150																	
	+5.10		1.93						VU	(2.23)							(1.62)				(0.12)					
			2.00	1.90		1.90	B-5		φ150	2.18	1.00		2.18	4.1			1.62		3.1		0.12		0.2			4.1
	+7.00		2.00						VU	(2.29)							(1.68)				(0.12)					
			2.04	1.55		1.55	B-5		φ150	2.24	1.00		2.24	3.5			1.68		2.6		0.12		0.2			3.5
	M312	A1号	2.06						VU	(2.39)							(1.78)				(0.12)					
			2.19	15.00		15.00	B-5		φ150	2.34	1.00		2.34	35.1			1.78		26.7		0.12		1.8			35.1
	+15.00		2.19						VU	(2.63)							(2.02)				(0.12)					
			2.54	12.29		12.29	B-5		φ150	2.58	1.00		2.58	31.7			2.02		24.8		0.12		1.5			31.7
	M313	A1号																								
計				74.70	3.00	71.70								154.5					114.3				8.7			154.5

工種別		矢板無	矢板有
	φ150		
	φ200	87.7	
	φ250	66.8	
	φ300		
数量			87.7
			66.8

管路工(自然流下)数量計算書（その２）

路線番号　S44(1)　　補助　　山田南地区　中島3工区

路線名	人孔番号	人孔種別	区間延長	管材 控除長	管材 管渠延長	管材 管種管径	接合材 1号	接合材 0号	接合材 特1号		接合材 1号	接合材 2号	接合材 3号	V型継手	直管延長	掘削機種	基礎砂 控除長	基礎砂 基礎長	S1 面積	S1 再生砂	S1 洗砂	S2 面積	S2 再生砂	S2 洗砂	備考
			L	L4	L2=L-L4		1号	0号	上流	下流							L5	L1=L-L5							
			m	m	m		レジン							本	m		m	m	m2	m3	m3	m2	m3	m3	
							下流 上流	下流 上流			下流 上流	下流 上流	下流 上流												
S44(1)	M307	A1号																							
			8.48	0.90	7.58	VU φ150			1	1					7.58		1.05	7.43	0.10		0.74	0.24		1.78	
	M308	A1号																							
			8.99	0.90	8.09	VU φ150			1	1					8.09		1.05	7.94	0.10		0.79	0.24		1.91	
	M309	A1号																							
			7.39	0.90	6.49	VU φ150			1	1					6.49		1.05	6.34	0.10		0.63	0.24		1.52	
	M310	A1号																							
			14.00	0.90	13.10	VU φ150			1	1					13.10		1.05	12.95	0.10		1.30	0.24		3.11	
	M311	A1号																							
			2.10	0.45	1.65	VU φ150				1					1.65		0.53	1.57	0.10		0.16	0.24		0.38	
	+2.10																								
			3.00	3.00																					
	+5.10																								
			1.90		1.90	VU φ150									1.90			1.90	0.10		0.19	0.24		0.46	
	+7.00																								
			1.55	0.45	1.10	VU φ150			1						1.10		0.53	1.02	0.10		0.10	0.24		0.24	
	M312	A1号																							
			15.00	0.45	14.55	VU φ150				1					14.55		0.53	14.47	0.10		1.45	0.24		3.47	
	+15.00																								
			12.29	0.45	11.84	VU φ150			1						11.84		0.53	11.76	0.10		1.18	0.24		2.82	
	M313	A1号																							
計			74.70	8.40	66.30				6	6					66.30						6.54			15.69	
工種別 数量	VU φ150		74.70	8.40	66.30	φ150			6	6					66.30										
																					6.54			15.69	

管路工(自然流下)数量計算書（その３）

路線番号　S44(1)　　補助　　山田南地区　中島3工区

路線名	人孔番号	道路種別	数量延長 L6	掘削機種	舗装切断	舗装取壊し 区分	舗装取壊し 幅	舗装取壊し 厚さ	舗装取壊し 体積	仮復旧 表層 幅	仮復旧 表層 数量①	仮復旧 表層 数量②	仮復旧 表層 数量③	仮復旧 下層路盤 幅	仮復旧 下層路盤 数量①	仮復旧 下層路盤 数量②	本復旧（敷き砂利） 路盤 幅	本復旧（敷き砂利） 路盤 数量①	本復旧（敷き砂利） 路盤 数量②	本復旧（敷き砂利） 敷砂利5cm 幅	本復旧（敷き砂利） 敷砂利5cm 数量	備考
			m		m		m	m	m3	m	m2	m2	m2	m	m2	m2	m	m2	m2	m	m2	
											B＜1.4	1.4≦B≦3.0	3.0<B		B＜1.4	1.4≦B		B＜1.4	1.4≦B			
S44(1)	M307																					
		B-5	8.48		16.96	As	1.00	0.05	0.4	1.00	8.5			1.00	8.5							
	M308																					
		B-5	8.99		17.98	As	1.00	0.05	0.4	1.00	9.0			1.00	9.0							
	M309																					
		B-5	7.39		14.78	As	1.00	0.05	0.4	1.00	7.4			1.00	7.4							
	M310																					
		B-5	14.00		28.00	As	1.00	0.05	0.7	1.00	14.0			1.00	14.0							
	M311																					
		B-5	2.10		4.20	As	1.00	0.05	0.1	1.00	2.1			1.00	2.1							
	+2.10																					
	+5.10																					
		B-5	1.90		3.80	As	1.00	0.05	0.1	1.00	1.9			1.00	1.9							
	+7.00																					
		B-5	1.55		3.10	As	1.00	0.05	0.1	1.00	1.6			1.00	1.6							
	M312																					
		B-5	15.00		30.00	As	1.00	0.05	0.8	1.00	15.0			1.00	15.0							
	+15.00																					
		B-5	12.29		24.58	As	1.00	0.05	0.6	1.00	12.3			1.00	12.3							
	M313																					
計			71.70		143.40				3.6		71.8				71.8							
道路種別 数量		B-5	71.70		143.40	As舗装取壊し				B-5	71.8			B-5	71.8		B-5			B-5		
									2.2													
									1.4													
						Co舗装取壊し																

仮設工数量計算書(自然流下)

路線番号　S44(1)　　補助　　山田南地区　中島3工区

路線名	人孔番号	区間延長 L m	タイプ	軽量鋼矢板 I型 m	II型 m	III型 m	IV型 m	V型 m				建込簡易土留 I型 m	II型 m		備考
S44(1)	M307														
		8.48	B型	8.48											
	M308														
		8.99	B型	8.99											
	M309														
		7.39	B型		7.39										
	M310														
		14.00	B型		14.00										
	M311														
		2.10	B型		2.10										
	+2.10														
	+5.10														
		1.90	B型		1.90										
	+7.00														
		1.55	B型		1.55										
	M312														
		15.00	C型		15.00										
	+15.00														
		12.29	C型			12.29									
	M313														
計		71.70		17.47	41.94	12.29									
工種別数量			A型												
			B型	17.47	26.94										
			C型		15.00	12.29									
			D型												
			E型												

管路工(自然流下)数量計算書（その１）

路線番号　S44(2)　　補助　　山田南地区　中島3工区

路線名	人孔番号	人孔種別	土被り h m	区間延長 L m	控除延長 L7 m	土工延長 L6=L-L7 m	道路種別	掘削機種	管種管径	掘削土量 掘削高 H1 m	掘削土量 掘削幅 B1 m	掘削土量 法勾配 n	掘削土量 断面積 A m2	掘削土量 数量 A*L6 m3	基盤整形 幅 B1 m	基盤整形 数量 B1*L6 m2	埋戻(1)土量 断面積 A1 m2	埋戻(1)土量 流用土 A1*L6 m3	埋戻(1)土量 RC-40 A1*L6 m3	埋戻(1)土量 購入土 A1*L6 m3	埋戻(2)土量 断面積 A2 m2	埋戻(2)土量 流用土 A2*L6 m3	埋戻(2)土量 RC-40 A2*L6 m3	埋戻(2)土量 購入土 A2*L6 m3	残土処分 運搬機種	残土処分 数量 m3
										(　)は掘削深							( )は埋戻高				( )は埋戻高					
S44(2)	M313	A1号	2.56						VU	(2.85)							(2.24)				(0.12)					
			2.60	1.10		1.10	B-5		φ150	2.80	1.00		2.80	3.1			2.24		2.5		0.12		0.1			3.1
	+1.10		2.60						VU	(2.96)							(2.60)									
			2.78	2.80		2.80	B-9		φ150	2.86	1.00		2.86	8.0			2.60		7.3							8.0
	+3.90		2.78						VU	(3.07)							(2.41)				(0.17)					
			2.83	1.81		1.81	B-1		φ150	3.02	1.00		3.02	5.5			2.41		4.4		0.17		0.3			5.5
	M315	1号																								
計				5.71		5.71								16.6					14.2				0.4			16.6

工種別		数量																							
	φ150	5.71		5.71						矢板無															
	φ200																								
	φ250																	14.2				0.4			16.6
	φ300																								
										矢板有		16.6													

管路工(自然流下)数量計算書（その２）

路線番号　S44(2)　　補助　　山田南地区　中島3工区

路線名	人孔番号	人孔種別	区間延長	管材 控除長	管材 管渠延長	管材 管種管径	接合材 1号	接合材 0号	接合材 特1号		接合材 1号	接合材 2号	接合材 3号	V型継手	直管延長	掘削機種	基礎砂 控除長	基礎砂 基礎長	S1 面積	S1 再生砂	S1 洗砂	S2 面積	S2 再生砂	S2 洗砂	備考
			L	L4	L2=L-L4		1号	0号	特1号		1号	2号	3号				L5	L1=L-L5							
			m	m	m		ﾚｼﾞﾝ		上流	下流				本	m		m	m	m2	m3	m3	m2	m3	m3	
							下流 上流	下流 上流			下流 上流	下流 上流	下流 上流												
S44(2)	M313	A1号																							
			1.10	0.45	0.65	VU φ150				1					0.65		0.53	0.57	0.10		0.06	0.24		0.14	
	+1.10																								
			2.80		2.80	VU φ150									2.80			2.80	0.10		0.28	0.24		0.67	
	+3.90																								
			1.81	0.45	1.36	VU φ150					1				1.36		0.53	1.28	0.10		0.13	0.24		0.31	
	M315	1号																							
計			5.71	0.90	4.81					1	1				4.81						0.47			1.12	
工種別 数量	VU φ150		5.71	0.90	4.81	φ150				1	1				4.81										
																					0.47			1.12	

管路工(自然流下)数量計算書（その３）

路線番号　S44(2)　　補助　　山田南地区　中島3工区

路線名	人孔番号	道路種別	数量 延長 L6	掘削機種	舗装切断	舗装取壊し 区分	舗装取壊し 幅	舗装取壊し 厚さ	舗装取壊し 体積	仮復旧 表層 幅	仮復旧 表層 数量①	仮復旧 表層 数量②	仮復旧 表層 数量③	仮復旧 下層路盤 幅	仮復旧 下層路盤 数量①	仮復旧 下層路盤 数量②	本復旧（敷き砂利） 路盤 幅	本復旧（敷き砂利） 路盤 数量①	本復旧（敷き砂利） 路盤 数量②	本復旧（敷き砂利） 敷砂利5cm 幅	本復旧（敷き砂利） 敷砂利5cm 数量	備考
			m		m		m	m	m3	m	m2	m2	m2	m	m2	m2	m	m2	m2	m	m2	
											B＜1.4	1.4≦B≦3.0	3.0<B		B＜1.4	1.4≦B		B＜1.4	1.4≦B			
S44(2)	M313																					
		B-5	1.10		2.20	As	1.00	0.05	0.1	1.00	1.1			1.00	1.1							
	+1.10																					
		B-9	2.80		5.60	Co	1.00	0.10	0.3													
	+3.90																					
		B-1	1.81		3.62	As	1.00	0.05	0.1	1.00	1.8			1.00	1.8							
	M315																					
計			5.71		11.42				0.5		2.9				2.9							

道路種別	数量	舗装取壊し	仮復旧 表層	仮復旧 下層路盤	本復旧 路盤	本復旧 敷砂利5cm
B-1	1.81	As舗装取壊し	B-1 1.8	B-1 1.8	B-1	B-1
B-5	1.10		B-5 1.1	B-5 1.1	B-5	B-5
B-9	2.80		B-9	B-9	B-9	B-9
		0.2				
		Co舗装取壊し				
		0.3				

仮設工数量計算書(自然流下)

路線番号　S44(2)　　補助　　山田南地区　中島3工区

路線名	人孔番号	区間延長 L m	タイプ	軽量鋼矢板 Ⅰ型 m	Ⅱ型 m	Ⅲ型 m	Ⅳ型 m	Ⅴ型 m				建込簡易土留 Ⅰ型 m	Ⅱ型 m		備考
S44(2)	M313														
		1.10	C型			1.10									
	+1.10														
		2.80	C型			2.80									
	+3.90														
		1.81	C型				1.81								
	M315														
計		5.71				3.90	1.81								
工種別 数量			A型												
			B型												
			C型			3.90	1.81								
			D型												
			E型												

管路工(自然流下)数量計算書（その１）

路線番号　S45-1　　補助　　山田南地区　中島3工区

路線名	人孔番号	人孔種別	土被り h m	区間延長 L m	控除延長 L7 m	土工延長 L6=L-L7 m	道路種別	掘削機種	管種管径	掘削土量 掘削高 H1 m	掘削幅 B1 m	法勾配 n	断面積 A m2	数量 A*L6 m3	基盤整形 幅 B1 m	数量 B1*L6 m2	埋戻(1)土量 断面積 A1 m2	流用土 A1*L6 m3	RC-40 A1*L6 m3	購入土 A1*L6 m3	埋戻(2)土量 断面積 A2 m2	流用土 A2*L6 m3	RC-40 A2*L6 m3	購入土 A2*L6 m3	残土処分 運搬機種	数量 m3
										(　)は掘削深							(　)は埋戻高				(　)は埋戻高					
S45-1	M315	1号	2.85						VU	(3.06)							(2.40)				(0.17)					
			2.73	20.00		20.00	B-1		φ150	3.01	1.00		3.01	60.2			2.40		48.0		0.17		3.4			60.2
	+20.00		2.73						VU	(2.89)							(2.23)				(0.17)					
	M316		2.51	42.54	0.70	41.84	B-1		φ150	2.84	1.00		2.84	118.8			2.23		93.3		0.17		7.1			118.8
	(MP.9)	2号																								
計				62.54	0.70	61.84								179.0					141.3				10.5			179.0

工種別		数量																						
	φ150	62.54	0.70	61.84						矢板無														
	φ200																							
	φ250																							
	φ300																							179.0
										矢板有														
												179.0					141.3				10.5			

管路工(自然流下)数量計算書（その２）

路線番号　S45-1　　補助　　山田南地区　中島3工区

路線名	人孔番号	人孔種別	区間延長	管材 控除長	管材 管渠延長	管材 管種管径	接合材 1号	接合材 0号	接合材 特1号		接合材 1号	接合材 2号	接合材 3号	V型継手	直管延長	掘削機種	基礎砂 控除長	基礎砂 基礎長	S1 面積	S1 再生砂	S1 洗砂	S2 面積	S2 再生砂	S2 洗砂	備考
			L	L4	L2=L-L4		1号	0号	特1号		1号	2号	3号		直管延長		L5	L1=L-L5	面積	再生砂	洗砂	面積	再生砂	洗砂	
			m	m	m		ﾚｼﾞﾝ		上流	下流				本	m		m	m	m2	m3	m3	m2	m3	m3	
							下流 上流	下流 上流			下流 上流	下流 上流	下流 上流												
S45-1	M315	1号				VU					1														
			20.00	0.45	19.55	φ150									19.55		0.53	19.47	0.10		1.95	0.24		4.67	
	+20.00					VU																			
	M316		42.54	0.60	41.94	φ150						1			41.94		0.70	41.84	0.10		4.18	0.24		10.04	
	(MP.9)	2号																							
計			62.54	1.05	61.49						1	1			61.49						6.13			14.71	
工種別 数量	VU φ150		62.54	1.05	61.49	φ150					1	1			61.49										
																					6.13			14.71	

管路工(自然流下)数量計算書（その３）

路線番号　S45-1　　補助　　山田南地区　中島3工区

路線名	人孔番号	道路種別	数量 延長 L6	掘削機種	舗装切断	舗装取壊し				仮復旧 表層				仮復旧 下層路盤			本復旧（敷き砂利） 路盤			本復旧（敷き砂利） 敷砂利5cm		備考
						区分	幅	厚さ	体積	幅	数量①	数量②	数量③	幅	数量①	数量②	幅	数量①	数量②	幅	数量	
			m		m		m	m	m3	m	m2	m2	m2	m	m2	m2	m	m2	m2	m	m2	
											B＜1.4	1.4≦B≦3.0	3.0<B		B＜1.4	1.4≦B		B＜1.4	1.4≦B			
S45-1	M315																					
		B-1	20.00		40.00	As	1.00	0.05	1.0	1.00	20.0			1.00	20.0							
	+20.00																					
	M316	B-1	41.84		83.68	As	1.00	0.05	2.1	1.00	41.8			1.00	41.8							
	(MP.9)																					
計			61.84		123.68				3.1		61.8				61.8							

道路種別																			
	B-1	61.84		123.68	As舗装取壊し		B-1	61.8			B-1	61.8		B-1			B-1		
						3.1													
数量					Co舗装取壊し														

仮設工数量計算書(自然流下)

路線番号　S45-1　　補助　　山田南地区　中島3工区

路線名	人孔番号	区間延長 L m	タイプ	軽量鋼矢板 I型 m	II型 m	III型 m	IV型 m	V型 m				建込簡易土留 I型 m	II型 m		備考
S45-1	M315														
		20.00	D型				20.00								
	+20.00														
	M316	41.84	D型			41.84									
	(MP.9)														
計		61.84				41.84	20.00								
工種別 数量			A型												
			B型												
			C型												
			D型			41.84	20.00								
			E型												

管路工(圧送)数量計算書（その１）

路線番号　K17(1)　　補助　　山田南地区 中島3工区

路線名	人孔番号	人孔種別	土被り	区間延長	控除延長	土工延長	道路種別	掘削機種	管種管径	掘削土量 掘削高	掘削幅	法勾配	断面積	数量	基盤整形 幅	数量	埋戻(1)土量 断面積	流用土	RC-40	購入土	埋戻(2)土量 断面積	流用土	RC-40	購入土	残土処分 運搬機種	数量
			h	L	L7	L6=L-L7				H1	B1	n	A	A*L6	B1	B1*L6	A1	A1*L6	A1*L6	A1*L6	A2	A2*L6	A2*L6	A2*L6		
			m	m	m	m				m	m		m2	m3	m	m2	m2	m3	m3	m3	m2	m3	m3	m3		m3
										( )は掘削深							( )は埋戻高				( )は埋戻高					
K17(1)	M131	2号	0.76						VP	(0.81)							(0.30)				(0.12)					
			0.54	4.15	0.70	3.45	B-5		φ 50	0.76	0.60		0.46	1.6	0.60	2.1	0.18		0.6		0.07		0.2			1.6
	+4.15		0.54						SUS																	
			0.57	5.46	5.46				φ 50																	
	+9.61		0.57						VP	(0.75)							(0.24)				(0.12)					
			0.61	3.64		3.64	B-5		φ 50	0.70	0.60		0.42	1.5	0.60	2.2	0.14		0.5		0.07		0.3			1.5
	M132-1	1号ﾚｼﾞﾝ																								
計				13.25	6.16	7.09								3.1		4.3			1.1				0.5			3.1

工種別																									
	φ 50	13.25	6.16	7.09						矢板無															
	φ 75																								
	φ100																								
	φ125											3.1		4.3			1.1				0.5			3.1
数量																									
										矢板有															

管路工(圧送)数量計算書（その２）

路線番号　K17(1)　　補助　　山田南地区 中島3工区

路線名	人孔番号	人孔種別	区間延長 L m	管材 控除長 L4 m	管材 管渠延長 L2=L-L4 m	管材 管種 管径	管材 接合材 上流	管材 接合材 下流	管材 ベンド管 90°	管材 ベンド管 45°	管材 ベンド管 22° 1/2	管材 ベンド管 11° 1/4	管材 ベンド管 5° 5/8	管材 V型継手 本	管材 離脱防止 本	管材 直管延長 m	掘削機種	基礎砂 控除長 L5 m	基礎砂 基礎長 L1=L-L5 m	基礎砂 S1 面積 m2	基礎砂 S1 再生砂 m3	基礎砂 S1 洗砂 m3	基礎砂 S2 面積 m2	基礎砂 S2 再生砂 m3	基礎砂 S2 洗砂 m3	備考
K17(1)	M131	2号																								
			4.15	0.60	3.55	VP φ 50								1		3.55		0.70	3.45	0.06	0.21		0.09	0.31		
	+4.15																									控除分は
			5.46	5.46										1												橋梁添加で計上
	+9.61																									
			3.64	0.45	3.19	VP φ 50	1									3.19		0.49	3.15	0.06	0.19		0.09	0.28		
	M132-1	1号ﾚｼﾞﾝ																								
計			13.25	6.51	6.74		1							2		6.74			6.60		0.40			0.59		

工種別 数量																								
VP φ 50	13.25	6.51	6.74	φ 50	1							2		6.74										
																			0.40			0.59		

管路工(圧送)数量計算書（その３）

路線番号　K17(1)　　補助　　山田南地区 中島3工区

路線名	人孔番号	道路種別	数量延長 L6	掘削機種	舗装切断	舗装取壊し				仮復旧 表層				仮復旧 下層路盤			本復旧（敷き砂利） 路盤			本復旧（敷き砂利） 敷砂利5cm		備考
						区分	幅	厚さ	体積	幅	数量 ①	数量 ②	数量 ③	幅	数量①	数量②	幅	数量①	数量②	幅	数量	
			m		m		m	m	m3	m	m2	m2	m2	m	m2	m2	m	m2	m2	m	m2	
											B＜1.4	1.4≦B≦3.0	3.0<B		B＜1.4	1.4≦B		B＜1.4	1.4≦B			
K17(1)	M131																					
		B-5	3.45		6.90	As	0.60	0.05	0.1	0.60	2.1			0.60	2.1							
	+4.15																					
	+9.61																					
		B-5	3.64		7.28	As	0.60	0.05	0.1	0.60	2.2			0.60	2.2							
	M132-1																					
計			7.09		14.18				0.2		4.3				4.3							

道路種別	数量																		
	B-5	7.09		14.18	As舗装取壊し			B-5	4.3				4.3						
							0.2												
					Co舗装取壊し														

仮設工数量計算書(圧送)

路線番号 K17(1)　　補助　　山田南地区 中島3工区

路線名	人孔番号	区間延長 L m	タイプ	軽量鋼矢板 Ⅰ型 m	Ⅱ型 m	Ⅲ型 m	Ⅳ型 m	Ⅴ型 m	m	m		建込簡易土留 Ⅰ型 m	Ⅱ型 m		備考
K17(1)	M131														
		3.45													
	+4.15														
	+9.61														
		3.64													
	M132-1														
計		7.09													
工種別			A型												
			B型												
			C型												
			D型												
			E型												
数量															

管路工(圧送)数量計算書（その１）

路線番号　K19-1　　補助　　山田南地区 中島3工区

路線名	人孔番号	人孔種別	土被り h m	区間延長 L m	控除延長 L7 m	土工延長 L6=L-L7 m	道路種別	掘削機種	管種管径	掘削土量 掘削高 H1 m	掘削幅 B1 m	法勾配 n	断面積 A m2	数量 A*L6 m3	基盤整形 幅 B1 m	数量 B1*L6 m2	埋戻(1)土量 断面積 A1 m2	流用土 A1*L6 m3	RC-40 A1*L6 m3	購入土 A1*L6 m3	埋戻(2)土量 断面積 A2 m2	流用土 A2*L6 m3	RC-40 A2*L6 m3	購入土 A2*L6 m3	残土処分 運搬機種	数量 m3
										( )は掘削深							( )は埋戻高				( )は埋戻高					
K19-1	MP2	3号	0.60						VP	(0.79)							(0.30)				(0.20)					
			0.60	3.10	0.88	2.22	C-5		φ 75	0.69	0.60		0.41	0.9	0.60	1.3	0.18			0.4	0.12		0.3	0.3		0.9
	+3.10		0.60						VP	(0.83)							(0.34)				(0.20)					
			0.69	2.71		2.71	C-5		φ 75	0.73	0.60		0.44	1.2	0.60	1.6	0.20			0.5	0.12		0.3	0.3		1.2
	MP2-1		0.69						VP,SUS	(0.69)							(0.20)				(0.20)					
			0.32	2.80		2.80	C-5		φ 75	0.59	0.60		0.35	1.0	0.60	1.7	0.12			0.3	0.12		0.3	0.3		1.0
	+2.80		0.32						SUS																	
			0.44	14.51	14.51				φ 75																	
	+17.31		0.44						VP	(0.71)							(0.29)				(0.13)					
			0.60	1.32		1.32	B-15		φ 75	0.68	0.60		0.41	0.5	0.60	0.8	0.17		0.2		0.08		0.1	0.1		0.5
	MP2-2-2		0.60						VP	(0.79)							(0.37)				(0.13)					
			0.60	2.66	0.49	2.17	B-15		φ 75	0.76	0.60		0.46	1.0	0.60	1.3	0.22		0.5		0.08		0.2	0.2		1.0
	MP2-3	1号ﾚｼﾞﾝ																								
計				27.10	15.88	11.22								4.6		6.7			0.7	1.2			1.2	1.2		4.6

工種別																								
	φ 50									矢板無		4.6		6.7			0.7				1.2			4.6
	φ 75	27.10	15.88	11.22																				
	φ100																							
	φ125																							
数量																								
										矢板有														

管路工(圧送)数量計算書（その２）

路線番号　K19-1　　補助　　山田南地区 中島3工区

路線名	人孔番号	人孔種別	区間延長 L m	管材 控除長 L4 m	管渠延長 L2=L-L4 m	管種 管径	接合材 上流	接合材 下流	ベンド管 90°	ベンド管 45°	ベンド管 22° 1/2	ベンド管 11° 1/4	ベンド管 5° 5/8	V型継手 本	離脱防止 本	直管延長 m	掘削機種	基礎砂 控除長 L5 m	基礎砂 基礎長 L1=L-L5 m	S1 面積 m2	S1 再生砂 m3	S1 洗砂 m3	S2 面積 m2	S2 再生砂 m3	S2 洗砂 m3	備考
K19-1	MP2	3号																								
			3.10	0.75	2.35	VP φ 75										2.35		0.88	2.22	0.06	0.13		0.11	0.24		
	+3.10																									
			2.71		2.71	VP φ 75				4				1	6	0.85			2.71	0.06	0.16		0.11	0.30		
	MP2-1																									
			2.80	2.32	0.48	VP,SUS φ 75						1		1	2	0.18		2.32	0.48	0.06	0.03		0.11	0.05		控除分は橋梁添加で計上
	+2.80																									
			14.51	14.51																						控除分は橋梁添加で計上
	+17.31																									
			1.32		1.32	VP φ 75										1.32			1.32	0.06	0.08		0.11	0.15		
	MP2-2-2																									
			2.66	0.45	2.21	VP φ 75	1			1					2	1.75		0.49	2.17	0.06	0.13		0.11	0.24		
	MP2-3	1号ﾚｼﾞﾝ																								
計			27.10	18.03	9.07		1			5		1		2	10	6.45			8.90		0.53			0.98		

工種別																								
数量	VP φ 75	27.10	18.03	9.07	φ 75	1			5		1		2	10	6.45					0.53			0.98	

管路工(圧送)数量計算書（その３）

路線番号　K19-1　　補助　　山田南地区 中島3工区

路線名	人孔番号	道路種別	数量延長 L6	掘削機種	舗装切断	舗装取壊し 区分	舗装取壊し 幅	舗装取壊し 厚さ	舗装取壊し 体積	仮復旧 表層 幅	仮復旧 表層 数量①	仮復旧 表層 数量②	仮復旧 表層 数量③	仮復旧 下層路盤 幅	仮復旧 下層路盤 数量①	仮復旧 下層路盤 数量②	本復旧（敷き砂利） 路盤 幅	本復旧（敷き砂利） 路盤 数量①	本復旧（敷き砂利） 路盤 数量②	本復旧（敷き砂利） 敷砂利5cm 幅	本復旧（敷き砂利） 敷砂利5cm 数量	備考
			m		m		m	m	m3	m	m2	m2	m2	m	m2	m2	m	m2	m2	m	m2	
											B＜1.4	1.4≦B≦3.0	3.0<B		B＜1.4	1.4≦B		B＜1.4	1.4≦B			
K19-1	MP2																					
		C-5	2.22		4.44	Co	0.60	0.10	0.1													
	+3.10																					
		C-5	2.71		5.42	Co	0.60	0.10	0.2													
	MP2-1																					
		C-5	2.80		5.60	Co	0.60	0.10	0.2													
	+2.80																					
	+17.31																					
		B-15	1.32		2.64	As	0.60	0.03	0.02													
	MP2-2-2																					
		B-15	2.17		4.34	As	0.60	0.03	0.04													
	MP2-3																					
計			11.22		22.44				0.6													

道路種別	数量	舗装取壊し	仮復旧
B-15	3.49	As舗装取壊し	B-15
C-5	7.73		C-5
		Co舗装取壊し	

仮設工数量計算書(圧送)

路線番号 K19-1　　補助　　山田南地区 中島3工区

路線名	人孔番号	区間延長 L m	タイプ	軽量鋼矢板 Ⅰ型 m	Ⅱ型 m	Ⅲ型 m	Ⅳ型 m	Ⅴ型 m	m	m		建込簡易土留 Ⅰ型 m	Ⅱ型 m		備考
K19-1	MP2														
		2.22													
	+3.10														
		2.71													
	MP2-1														
		2.80													
	+2.80														
	+17.31														
		1.32													
	MP2-2-2														
		2.17													
	MP2-3														
計		11.22													
工種別			A型												
			B型												
			C型												
			D型												
			E型												
数量															

管路工(圧送)数量計算書（その１）

路線番号　K31　　補助　　山田南地区 中島3工区

路線名	人孔番号	人孔種別	土被り	区間延長	控除延長	土工延長	道路種別	掘削機種	管種管径	掘削土量 掘削高	掘削幅	法勾配	断面積	数量	基盤整形 幅	数量	埋戻(1)土量 断面積	流用土	RC-40	購入土	埋戻(2)土量 断面積	流用土	RC-40	購入土	残土処分 運搬機種	数量
			h	L	L7	L6=L-L7				H1	B1	n	A	A*L6	B1	B1*L6	A1	A1*L6	A1*L6	A1*L6	A2	A2*L6	A2*L6	A2*L6		
			m	m	m	m				m	m		m2	m3	m	m2	m2	m3	m3	m3	m2	m3	m3	m3		m3
										( )は掘削深							( )は埋戻高				( )は埋戻高					
K31	MP3-0	3号	0.75						VP	(0.86)							(0.27)				(0.17)					
			0.60	7.01	0.88	6.13	B-1		φ 75	0.81	0.60		0.49	3.0	0.60	3.7	0.16		1.0		0.10		0.6			3.0
	MP3-1-2		0.60						SUS																	
				1.73	1.73				φ 75																	
	MP3-1								SUS																	
				7.28	7.28				φ 75																	
	MP3-2-1								SUS																	
			0.14	1.75	1.75				φ 75																	
	MP3-2-2		0.14						SUS																	
			0.62	0.48	0.48				φ 75																	
	MP3-2-3		0.62						VP,SUS	(0.80)							(0.21)				(0.17)					
			0.60	4.55		4.55	B-1		φ 75	0.75	0.60		0.45	2.0	0.60	2.7	0.13		0.6		0.10		0.5			2.0
	MP3-4		0.60						VP	(0.79)							(0.20)				(0.17)					
			0.60	16.55	0.49	16.06	B-1		φ 75	0.74	0.60		0.44	7.1	0.60	9.6	0.12		1.9		0.10		1.6			7.1
	M277	1号ﾚｼﾞﾝ																								
計				39.35	12.61	26.74								12.1		16.0			3.5				2.7			12.1

工種別																									
	φ 50									矢板無															
	φ 75	39.35	12.61	26.74																					
	φ100											3.0		3.7			1.0					0.6			3.0
	φ125											9.1		12.3			2.5					2.1			9.1
数量										矢板有															

管路工(圧送)数量計算書（その２）

路線番号　K31　　補助　　山田南地区 中島3工区

路線名	人孔番号	人孔種別	区間延長 L m	管材 控除長 L4 m	管材 管渠延長 L2=L-L4 m	管材 管種 管径	管材 接合材 上流	管材 接合材 下流	管材 ベンド管 90°	管材 ベンド管 45°	管材 ベンド管 22° 1/2	管材 ベンド管 11° 1/4	管材 ベンド管 5° 5/8	管材 V型継手 本	管材 離脱防止 本	管材 直管延長 m	掘削機種	基礎砂 控除長 L5 m	基礎砂 基礎長 L1=L-L5 m	基礎砂 S1 面積 m2	基礎砂 S1 再生砂 m3	基礎砂 S1 洗砂 m3	基礎砂 S2 面積 m2	基礎砂 S2 再生砂 m3	基礎砂 S2 洗砂 m3	備考
K31	MP3-0	3号																								
			7.01	0.75	6.26	VP φ 75				1				1	2	5.80		0.88	6.13	0.06	0.37		0.11	0.67		
	MP3-1-2		1.73	1.73																						控除分は橋梁添加で計上
	MP3-1		7.28	7.28																						控除分は橋梁添加で計上
	MP3-2-1		1.75	1.75																						控除分は橋梁添加で計上
	MP3-2-2		0.48	0.48																						控除分は橋梁添加で計上
	MP3-2-3		4.55	0.50	4.05	VP,SUS φ 75								1		4.05		0.50	4.05	0.06	0.24		0.11	0.45		控除分は橋梁添加で計上
	MP3-4		16.55	0.45	16.10	VP φ 75	1			1	1	1			6	14.98		0.49	16.06	0.06	0.96		0.11	1.77		
	M277	1号ﾚｼﾞﾝ																								
計			39.35	12.94	26.41		1			2	1	1		2	8	24.83			26.24		1.57			2.89		

工種別数量

VP φ 75	39.35	12.94	26.41	φ 75	1			2	1	1		2	8	24.83				1.57			2.89		

管路工(圧送)数量計算書（その３）

路線番号　K31　　補助　　山田南地区 中島3工区

路線名	人孔番号	道路種別	数量延長 L6	掘削機種	舗装切断	舗装取壊し 区分	舗装取壊し 幅	舗装取壊し 厚さ	舗装取壊し 体積	仮復旧 表層 幅	仮復旧 表層 数量①	仮復旧 表層 数量②	仮復旧 表層 数量③	仮復旧 下層路盤 幅	仮復旧 下層路盤 数量①	仮復旧 下層路盤 数量②	本復旧（敷き砂利） 路盤 幅	本復旧（敷き砂利） 路盤 数量①	本復旧（敷き砂利） 路盤 数量②	本復旧（敷き砂利） 敷砂利5cm 幅	本復旧（敷き砂利） 敷砂利5cm 数量	備考
			m		m		m	m	m3	m	m2	m2	m2	m	m2	m2	m	m2	m2	m	m2	
											B＜1.4	1.4≦B≦3.0	3.0<B		B＜1.4	1.4≦B		B＜1.4	1.4≦B			
K31	MP3-0																					
		B-1	6.13		12.26	As	0.60	0.05	0.2	0.60	3.7			0.60	3.7							
	MP3-1-2																					
	MP3-1																					
	MP3-2-1																					
	MP3-2-2																					
	MP3-2-3																					
		B-1	4.55		9.10	As	0.60	0.05	0.1	0.60	2.7			0.60	2.7							
	MP3-4																					
		B-1	16.06		32.12	As	0.60	0.05	0.5	0.60	9.6			0.60	9.6							
	M277																					
計			26.74		53.48				0.8		16.0				16.0							

道路種別	数量																		
	B-1	26.74		53.48	As舗装取壊し			B-1	16.0				16.0						
							0.2												
							0.6												
					Co舗装取壊し														

仮設工数量計算書(圧送)

路線番号 K31　　補助　　山田南地区 中島3工区

路線名	人孔番号	区間延長 L m	タイプ	軽量鋼矢板 Ⅰ型 m	Ⅱ型 m	Ⅲ型 m	Ⅳ型 m	Ⅴ型 m	m	m		建込簡易土留 Ⅰ型 m	Ⅱ型 m		備考
K31	MP3-0														
		6.13													
	MP3-1-2														
	MP3-1														
	MP3-2-1														
	MP3-2-2														
	MP3-2-3														
		4.05													
	MP3-4														
		16.06													
	M277														
計		26.24													

工種別 数量													
		A型											
		B型											
		C型											
		D型											
		E型											

管路工(圧送)数量計算書（その１）

路線番号　S41　　補助　　山田南地区 中島3工区

路線名	人孔番号	人孔種別	土被り	区間延長	控除延長	土工延長	道路種別	掘削機種	管種管径	掘削土量 掘削高	掘削幅	法勾配	断面積	数量	基盤整形 幅	数量	埋戻(1)土量 断面積	流用土	RC-40	購入土	埋戻(2)土量 断面積	流用土	RC-40	購入土	残土処分 運搬機種	数量
			h	L	L7	L6=L-L7				H1	B1	n	A	A*L6	B1	B1*L6	A1	A1*L6	A1*L6	A1*L6	A2	A2*L6	A2*L6	A2*L6		
			m	m	m	m				m	m		m2	m3	m	m2	m2	m3	m3	m3	m2	m3	m3	m3		m3
										( )は掘削深							( )は埋戻高				( )は埋戻高					
S41	MP4	2号	0.60						VP	(0.76)							(0.20)				(0.17)					
			0.60	13.51	0.70	12.81	B-1		φ 50	0.71	0.60		0.43	5.5	0.60	7.7	0.12		1.5		0.10		1.3			5.5
	MP4-1		0.60						VP	(0.76)							(0.20)				(0.17)					
			0.60	2.67		2.67	B-1		φ 50	0.71	0.60		0.43	1.1	0.60	1.6	0.12		0.3		0.10		0.3			1.1
	MP3-3		0.60						VP	(0.79)							(0.23)				(0.17)					
			0.65	5.29		5.29	B-1		φ 50	0.74	0.60		0.44	2.3	0.60	3.2	0.14		0.7		0.10		0.5			2.3
	MP3-4		0.65						VP																	
			0.60	16.46	0.49	15.97	B-1		φ 50																	
	M277	1号ﾚｼﾞﾝ																								
計				37.93	1.19	36.74								8.9		12.5			2.5				2.1			8.9

工種別																									
	φ 50	37.93	1.19	36.74						矢板無															
	φ 75																								
	φ100																								
	φ125											8.9		12.5			2.5				2.1			8.9
数量																									
										矢板有															

管路工(圧送)数量計算書（その２）

路線番号　S41　　補助　　山田南地区 中島3工区

路線名	人孔番号	人孔種別	区間延長 L m	管材 控除長 L4 m	管材 管渠延長 L2=L-L4 m	管材 管種 管径	管材 接合材 上流	管材 接合材 下流	管材 ベンド管 90°	管材 ベンド管 45°	管材 ベンド管 22° 1/2	管材 ベンド管 11° 1/4	管材 ベンド管 5° 5/8	管材 V型継手 本	管材 離脱防止 本	管材 直管延長 m	掘削機種	基礎砂 控除長 L5 m	基礎砂 基礎長 L1=L-L5 m	基礎砂 S1 面積 m2	基礎砂 S1 再生砂 m3	基礎砂 S1 洗砂 m3	基礎砂 S2 面積 m2	基礎砂 S2 再生砂 m3	基礎砂 S2 洗砂 m3	備考
S41	MP4	2号	13.51	0.60	12.91	VP φ 50				4					6	11.48		0.70	12.81	0.06	0.77		0.09	1.15		Co防護工 L=1.7m
	MP4-1		2.67		2.67	VP φ 50				2					4	1.96			2.67	0.06	0.16		0.09	0.24		
	MP3-3		5.29		5.29	VP φ 50				4					6	3.86			5.29	0.06	0.32		0.09	0.48		Co防護工 L=1.7m
	MP3-4		16.46	0.45	16.01	VP φ 50	1									16.01		0.49	15.97	0.10	1.60		0.26	4.15		
	M277	1号ﾚｼﾞﾝ																								
計			37.93	1.05	36.88		1			10					16	33.31			36.74		2.85			6.02		

工種別 数量																								
VP φ 50	37.93	1.05	36.88	φ 50	1			10					16	33.31					2.85			6.02		

管路工(圧送)数量計算書（その３）

路線番号　S41　　補助　　山田南地区 中島3工区

路線名	人孔番号	道路種別	数量延長 L6 m	掘削機種	舗装切断 m	舗装取壊し 区分	幅 m	厚さ m	体積 m3	仮復旧 表層 幅 m	数量① m2	数量② m2	数量③ m2	下層路盤 幅 m	数量① m2	数量② m2	本復旧（敷き砂利） 路盤 幅 m	数量① m2	数量② m2	敷砂利5cm 幅 m	数量 m2	備考
											B＜1.4	1.4≦B≦3.0	3.0<B		B＜1.4	1.4≦B		B＜1.4	1.4≦B			
S41	MP4																					
		B-1	12.81		25.62	As	0.60	0.05	0.4	0.60	7.7			0.60	7.7							
	MP4-1																					
		B-1	2.67		5.34	As	0.60	0.05	0.1	0.60	1.6			0.60	1.6							
	MP3-3																					
		B-1	5.29		10.58	As	0.60	0.05	0.2	0.60	3.2			0.60	3.2							
	MP3-4																					
		B-1	15.97																			
	M277																					
計			36.74		41.54				0.7		12.5				12.5							

道路種別	数量																		
	B-1	36.74		41.54	As舗装取壊し			B-1	12.5				12.5						
							0.7												
					Co舗装取壊し														

仮設工数量計算書(圧送)

路線番号 S41　　補助　　山田南地区 中島3工区

路線名	人孔番号	区間延長 L m	タイプ	軽量鋼矢板 Ⅰ型 m	Ⅱ型 m	Ⅲ型 m	Ⅳ型 m	Ⅴ型 m	m	m		建込簡易土留 Ⅰ型 m	Ⅱ型 m		備考
S41	MP4														
		12.81													
	MP4-1														
		2.67													
	MP3-3														
		5.29													
	MP3-4														
	M277														
計		20.77													
工種別			A型												
			B型												
			C型												
			D型												
			E型												
数量															

管路工(圧送)数量計算書（その１）

路線番号　S45-2　　補助　　山田南地区 中島3工区

路線名	人孔番号	人孔種別	土被り	区間延長	控除延長	土工延長	道路種別	掘削機種	管種管径	掘削土量 掘削高	掘削幅	法勾配	断面積	数量	基盤整形 幅	数量	埋戻(1)土量 断面積	流用土	RC-40	購入土	埋戻(2)土量 断面積	流用土	RC-40	購入土	残土処分 運搬機種	数量
			h	L	L7	L6=L-L7				H1	B1	n	A	A*L6	B1	B1*L6	A1	A1*L6	A1*L6	A1*L6	A2	A2*L6	A2*L6	A2*L6		
			m	m	m	m				m	m		m2	m3	m	m2	m2	m3	m3	m3	m2	m3	m3	m3		m3
										( )は掘削深							( )は埋戻高				( )は埋戻高					
	M316																									
S45-2	(MP9)	2号	0.80						VP	(0.89)							(0.30)				(0.17)					
			0.60	83.04	0.70	82.34	B-1		φ 75	0.84	0.60		0.50	41.2	0.60	49.4	0.18		14.8		0.10		8.2			41.2
	M317		0.60						VP	(0.79)							(0.20)				(0.17)					
			0.60	4.80		4.80	B-1		φ 75	0.74	0.60		0.44	2.1	0.60	2.9	0.12		0.6		0.10		0.5			2.1
	+4.80		0.60						VP	(0.79)							(0.25)				(0.12)					
			0.60	92.03		92.03	B-5		φ 75	0.74	0.60		0.44	40.5	0.60	55.2	0.15		13.8		0.07		6.4			40.5
	M322	1号ﾚｼﾞﾝ																								
計				179.87	0.70	179.17								83.8		107.5			29.2				15.1			83.8

工種別																									
	φ 50									矢板無															
	φ 75	179.87	0.70	179.17																					
	φ100																								
工種別	φ125												83.8		107.5			29.2				15.1			83.8
数量										矢板有															

管路工(圧送)数量計算書（その２）

路線番号　S45-2　　補助　　山田南地区 中島3工区

路線名	人孔番号	人孔種別	区間延長 L m	管材 控除長 L4 m	管材 管渠延長 L2=L-L4 m	管材 管種 管径	管材 接合材 上流 本	管材 接合材 下流 本	管材 ベンド管 90°	管材 ベンド管 45°	管材 ベンド管 22° 1/2	管材 ベンド管 11° 1/4	管材 ベンド管 5° 5/8	管材 V型継手 本	管材 離脱防止 本	管材 直管延長 m	掘削機種	基礎砂 控除長 L5 m	基礎砂 基礎長 L1=L-L5 m	基礎砂 S1 面積 m2	基礎砂 S1 再生砂 m3	基礎砂 S1 洗砂 m3	基礎砂 S2 面積 m2	基礎砂 S2 再生砂 m3	基礎砂 S2 洗砂 m3	備考
S45-2	M316 (MP9)	2号	83.04	0.60	82.44	VP φ 75										82.44		0.70	82.34	0.06	4.94		0.11	9.06		
	M317		4.80		4.80	VP φ 75				6					10	2.02			4.80	0.06	0.29		0.11	0.53		
	+4.80		92.03	0.45	91.58	VP φ 75	1									91.58		0.49	91.54	0.06	5.49		0.11	10.07		
	M322	1号ﾚｼﾞﾝ																								
計			179.87	1.05	178.82		1			6					10	176.04			178.68		10.72			19.66		

工種別 数量																								
	VP φ 75	179.87	1.05	178.82	φ 75	1			6					10	176.04					10.72			19.66	

管路工(圧送)数量計算書（その３）

路線番号　S45-2　　補助　　山田南地区 中島3工区

路線名	人孔番号	道路種別	数量延長 L6	掘削機種	舗装切断	舗装取壊し 区分	舗装取壊し 幅	舗装取壊し 厚さ	舗装取壊し 体積	仮復旧 表層 幅	仮復旧 表層 数量①	仮復旧 表層 数量②	仮復旧 表層 数量③	仮復旧 下層路盤 幅	仮復旧 下層路盤 数量①	仮復旧 下層路盤 数量②	本復旧（敷き砂利） 路盤 幅	本復旧（敷き砂利） 路盤 数量①	本復旧（敷き砂利） 路盤 数量②	本復旧（敷き砂利） 敷砂利5cm 幅	本復旧（敷き砂利） 敷砂利5cm 数量	備考
			m		m		m	m	m3	m	m2	m2	m2	m	m2	m2	m	m2	m2	m	m2	
											B＜1.4	1.4≦B≦3.0	3.0<B		B＜1.4	1.4≦B		B＜1.4	1.4≦B			
S45-2	M316 (MP9)																					
		B-1	82.34		164.68	As	0.60	0.05	2.5	0.60	49.4			0.60	49.4							
	M317																					
		B-1	4.80		9.60	As	0.60	0.05	0.1	0.60	2.9			0.60	2.9							
	+4.80																					
		B-5	92.03		184.06	As	0.60	0.05	2.8	0.60	55.2			0.60	55.2							
	M322																					
計			179.17		358.34				5.4		107.5				107.5							

道路種別	数量	舗装取壊し 区分	舗装取壊し 体積	仮復旧 表層 幅	仮復旧 表層 数量①	仮復旧 表層 数量②	仮復旧 表層 数量③	仮復旧 下層路盤 幅	仮復旧 下層路盤 数量①	仮復旧 下層路盤 数量②	本復旧 路盤 幅	本復旧 路盤 数量①	本復旧 路盤 数量②	本復旧 敷砂利5cm 幅	本復旧 敷砂利5cm 数量
B-1	87.14	As舗装取壊し		B-1	52.3				52.3						
B-5	92.03			B-5	55.2				55.2						
			5.4												
		Co舗装取壊し													

仮設工数量計算書(圧送)

路線番号 S45-2　　補助　　山田南地区 中島3工区

路線名	人孔番号	区間延長 L m	タイプ	軽量鋼矢板 Ⅰ型 m	Ⅱ型 m	Ⅲ型 m	Ⅳ型 m	Ⅴ型 m	m	m		建込簡易土留 Ⅰ型 m	Ⅱ型 m		備考
S45-2	M316 (MP9)														
		82.34													
	M317														
		4.80													
	+4.80														
		92.03													
	M322														
計		179.17													
工種別 数量			A型												
			B型												
			C型												
			D型												
			E型												

特１号組立人孔数量計算書

路線番号　K18　（補助）　山田南地区 中島3工区

人孔番号	人孔深	流出管 管種管径	流出管 管底高	流入管 管種管径	流入管 管底高	流入管 落差	副管 管種管径	副管 落差	ブロック類 底版 P	底版 PB	躯体ブロック 600	躯体ブロック 900	躯体ブロック	直壁ブロック 300	直壁ブロック 600	直壁ブロック 900	直壁ブロック	斜壁ブロック 150	斜壁ブロック 450	斜壁ブロック 600	調整ブロック 50	調整ブロック 100	調整ブロック 150	調整金具 25	調整金具 45	蓋・枠	その他集計
	m		m		m	m		m	個		個			個				個			個			個			
削孔なし インバートのみ M168	3.665	VU φ150	193.115	VU φ150	193.135	0.020																					
合　計																											

蓋集計

タイプ	数量
T- 8	
T-14	
T-20	
T-25	

削孔集計

径	数量
φ100	
φ125	
φ150	
φ200	
φ250	
φ300	

人孔据付

タイプ	数量
特1-A	
特1-B	
特1-C	

１号組立人孔数量計算書

路線番号 K30　　(補助)　　山田南地区 中島3工区

人孔番号	人孔深	流出管 管種管径	流出管 管底高	流入管 管種管径	流入管 管底高	流入管 落差	副管 管種管径	副管 落差	ブロック類 底版 P	ブロック類 底版 PB	躯体ブロック 600	躯体ブロック 900	躯体ブロック 1200	躯体ブロック 1500	躯体ブロック 1800	直壁ブロック 300	直壁ブロック 600	直壁ブロック 900	直壁ブロック 1200	直壁ブロック 1500	直壁ブロック 1800	斜壁ブロック 150	斜壁ブロック 300	斜壁ブロック 450	斜壁ブロック 600	調整リング 50	調整リング 100	調整リング 150	調整金具 25	調整金具 45	蓋・枠	その他集計
	m		m		m	m		m	個		個					個						個				個			個			
削孔なし インバート,副管のみ M274	3.181	VU φ200	189.069	VU φ150 VU φ200	189.814 189.089	0.745 0.020	VU φ150	0.745																								
M275	2.950	VU φ200	188.870	VU φ200	188.890	0.020				1					1		1							1			1			1	T-25	
合　計										1					1		1							1			1			1	1	

蓋集計

ﾀｲﾌﾟ	数量
T- 8	
T-14	
T-20	
T-25	1

削孔集計

径	数量
φ100	
φ125	
φ150	
φ200	1
φ250	
φ300	

人孔据付

ﾀｲﾌﾟ	数量
1-A	1
1-B	
1-C	

１号組立人孔数量計算書

路線番号 S40　　(補助)　　山田南地区 中島3工区

人孔番号	人孔深	流出管 管種管径	流出管 管底高	流入管 管種管径	流入管 管底高	流入管 落差	副管 管種管径	副管 落差	ブロック類 底版 P	ブロック類 底版 PB	躯体ブロック 600	躯体ブロック 900	躯体ブロック 1200	躯体ブロック 1500	躯体ブロック 1800	直壁ブロック 300	直壁ブロック 600	直壁ブロック 900	直壁ブロック 1200	直壁ブロック 1500	直壁ブロック 1800	斜壁ブロック 150	斜壁ブロック 300	斜壁ブロック 450	斜壁ブロック 600	調整リング 50	調整リング 100	調整リング 150	調整金具 25	調整金具 45	蓋・枠	その他集計
	m		m		m	m		m	個		個					個						個				個			個			
M276	2.340	VU φ150	187.820	VU φ100	187.870	0.050				1					1									1			1		1		T-25	
合　計										1					1									1			1		1		1	

蓋集計

ﾀｲﾌﾟ	数量
T- 8	
T-14	
T-20	
T-25	1

削孔集計

径	数量
φ100	1
φ125	
φ150	
φ200	
φ250	
φ300	

人孔据付

ﾀｲﾌﾟ	数量
1-A	1
1-B	
1-C	

特１号組立人孔数量計算書

路線番号　S43　（補助）　山田南地区 中島3工区

人孔番号	人孔深	流出管 管種管径	流出管 管底高	流入管 管種管径	流入管 管底高	流入管 落差	副管 管種管径	副管 落差	ブロック類 底版 P	ブロック類 底版 PB	ブロック類 躯体ブロック 600	ブロック類 躯体ブロック 900	ブロック類 躯体ブロック	ブロック類 直壁ブロック 300	ブロック類 直壁ブロック 600	ブロック類 直壁ブロック 900	ブロック類 直壁ブロック	ブロック類 斜壁ブロック 150	ブロック類 斜壁ブロック 450	ブロック類 斜壁ブロック 600	ブロック類 調整ブロック 50	ブロック類 調整ブロック 100	ブロック類 調整ブロック 150	調整金具 25	調整金具 45	蓋・枠
	m		m		m	m		m	個		個			個				個			個			個		
M301	1.885	VU φ150	187.205	VU φ100	187.980	0.775	VU	0.775		1		1		1						1		1		1		T-25
M304	1.584	VU φ150	187.056	VU φ150	187.076	0.020				1		1								1		1		1		T-25
合　計										2		2		1						2		2		2		2

蓋集計

タイプ	数量
T- 8	
T-14	
T-20	
T-25	2

削孔集計

径	数量
φ100	1
φ125	
φ150	1
φ200	
φ250	
φ300	

人孔据付

タイプ	数量
特1-A	2
特1-B	
特1-C	

塩ビ製小口径人孔数量計算書

路線番号 S43　　(補助)　　山田南地区 中島3工区

人孔番号	人孔深	流出管 管種管径	流出管 管底高	流入管 管種管径	流入管 管底高	流入管 落差	落差工 管種管径	落差工 落差	インバート及び付帯資材 起点 KT	中間点・曲点 ST	15L	30L	45L	60L	75L	90L	合流点 45Y	60Y	90Y	90WY	WLS	落差工 ﾏﾙﾁ	ﾀｲﾌﾟ	支管	桝立管 タイプ	直管実延長	蓋・受枠
	m		m		m	m		m	個	個							個					個				m	
M302	1.696	VU φ150	187.144	VU φ150	187.144							1													桝立管 1200	1.186	T-25
M303	1.635	VU φ150	187.125	VU φ150	187.125					1															1200	1.125	T-25
合計								φ150 φ200		1		1														2.311	2

桝立管・ﾏﾙﾁ集計

ﾀｲﾌﾟ	数量 桝立管	ﾏﾙﾁ	立管
300			
400			
500			
600			
700			
800			
900			
1,000			
1,100			
1,200	2		
1,300			
1,400			
1,500			
1,600			
1,700			
1,800			
1,900			
2,000			
2,100			
2,200			
2,300			
2,400			
2,500			
2,600			
2,700			

蓋集計

荷重	数量	
T- 2		
T- 8		
T-14		
T-20		
T-25	2	

人孔据付集計（数量）

	INV	ﾏﾙﾁ	
A	2		箇所
B			箇所

特１号組立人孔数量計算書

路線番号　S44　（補助）　山田南地区 中島3工区

人孔番号	人孔深	流出管 管種管径	流出管 管底高	流入管 管種管径	流入管 管底高	流入管 落差	副管 管種管径	副管 落差	ブロック類 底版 P	底版 PB	躯体ブロック 600	躯体ブロック 900	直壁ブロック 300	直壁ブロック 600	直壁ブロック 900	斜壁ブロック 150	斜壁ブロック 450	斜壁ブロック 600	調整ブロック 50	調整ブロック 100	調整ブロック 150	調整金具 25	調整金具 45	蓋・枠
	m		m		m	m		m	個		個		個			個			個			個		
M307	1.846	VU φ150	186.494	VU φ150 VU φ150	186.541 186.958	0.047 0.464				1		1	1				1			2			1	T-25
M308	1.792	VU φ150	186.448	VU φ150	186.468	0.020				1		1	1				1				1	1		T-25
M309	1.970	VU φ150	186.240	VU φ100 VU φ150	186.290 186.421	0.050 0.181				1		1	1					1		2		1		T-25
M310	1.992	VU φ150	186.198	VU φ150	186.218	0.020				1		1	1					1		2		1		T-25
M311	1.944	VU φ150	186.136	VU φ150	186.156	0.020				1		1	1					1			1	1		T-25
M312	2.220	VU φ150	186.090	VU φ150	186.110	0.020				1		1		1				1			1	1		T-25
M313	2.712	VU φ150	185.988	VU φ150	186.008	0.020				1		1	1		1		1				1		1	T-25
合　計										7		7	6	1	1		3	4		6	4	5	2	7

蓋集計

タイプ	数量
T- 8	
T-14	
T-20	
T-25	7

削孔集計

径	数量
φ100	1
φ125	
φ150	8
φ200	
φ250	
φ300	

人孔据付

タイプ	数量
特1-A	5
特1-B	2
特1-C	

1号組立人孔数量計算書

路線番号 S45-1　　(補助)　　山田南地区 中島3工区

人孔番号	人孔深	流出管 管種管径	流出管 管底高	流入管 管種管径	流入管 管底高	流入管 落差	副管 管種管径	副管 落差	ブロック類 底版 P	ブロック類 底版 PB	躯体ブロック 600	躯体ブロック 900	躯体ブロック 1200	躯体ブロック 1500	躯体ブロック 1800	直壁ブロック 300	直壁ブロック 600	直壁ブロック 900	直壁ブロック 1200	直壁ブロック 1500	直壁ブロック 1800	斜壁ブロック 150	斜壁ブロック 300	斜壁ブロック 450	斜壁ブロック 600	調整リング 50	調整リング 100	調整リング 150	調整金具 25	調整金具 45	蓋・枠	その他集計
	m		m		m	m		m	個		個					個						個				個			個			
M315	3.009	VU φ150	185.951	VU φ150 VU φ150	187.240 185.971	1.289 0.020	VU φ150	1.289		1					1		1							1				1		1	T-25	

蓋集計

ﾀｲﾌﾟ	数量
T- 8	
T-14	
T-20	
T-25	1

削孔集計

径	数量
φ100	
φ125	
φ150	2
φ200	
φ250	
φ300	

人孔据付

ﾀｲﾌﾟ	数量
1-A	
1-B	1
1-C	

合計									1					1		1							1				1		1	1	

１号組立人孔（レジン）計算書

路線番号　K17　（補助）　山田南地区　中島3工区

人孔番号	人孔深	流出管 径 管底高	流出管 管種	流入管 径	流入管 管種	流入管 管底高	流入管 落差	副管 径	副管 管種	副管 落差	ブロック類 底版 90	躯体ブロック 600	躯体ブロック 900	躯体ブロック 1200	躯体ブロック 1500	直壁 300	直壁 600	直壁 900	直壁 1200	直壁 1500	床版 120	調整リング 50	調整リング 100	調整リング 150	調整金具 25	調整金具 45	はしご	蓋・枠	備考
	m	m	種	mm	種	m	m	mm	種	m	個	個				個					個	個					m	組	
K17		150																											
M132-1	0.759	198.271	VU	50	VP	198.371	0.100				1	1									1	1					0.3	1	
合計											1	1									1	1					1	1	

人孔据付

ﾀｲﾌﾟ	数量
1―A'	1
1―B'	
1―C'	

鉄蓋合計

T- 9	
T-14	
T-25	1

流入管削孔数

口径	数量
50	1
75	
100	
150	
200	
250	

副管削孔数

口径	数量
150	
200	

１号組立人孔（レジン）計算書

路線番号　K19-2　（補助）　山田南地区　中島3工区

人孔番号	人孔深	流出管 径 管底高	流出管 管種	流入管 径	流入管 管種	流入管 管底高	流入管 落差	副管 径	副管 管種	副管 落差	ブロック類 底版 90	躯体ブロック 600	躯体ブロック 900	躯体ブロック 1200	躯体ブロック 1500	直壁 300	直壁 600	直壁 900	直壁 1200	直壁 1500	床版 120	調整リング 50	調整リング 100	調整リング 150	調整金具 25	調整金具 45	はしご	蓋・枠	備考
	m	m	種	mm	種	m	m	mm	種	m	個	個				個					個	個					m	組	
インバートのみ、削孔なし																													
K19-2		150																											
MP2-3	0.820	195.200	VU	75	VP	195.330	0.130																						
																													人孔据付
																													ﾀｲﾌﾟ　数量
																													1―A'
																													1―B'
																													1―C'
																													鉄蓋合計
																													T- 9
																													T-14
																													T-25
																													流入管 削孔数
																													口径　数量
																													50
																													75
																													100
																													150
																													200
																													250
																													副管 削孔数
																													口径　数量
																													150
																													200
合計																													

１号組立人孔（レジン）計算書

路線番号　K32　（補助）　山田南地区　中島3工区

人孔番号	人孔深	流出管 径 管底高	流出管 管種	流入管 径	流入管 管種	流入管 管底高	流入管 落差	副管 径	副管 管種	副管 落差	ブロック類 底版 90	躯体ブロック 600	躯体ブロック 900	躯体ブロック 1200	躯体ブロック 1500	直壁 300	直壁 600	直壁 900	直壁 1200	直壁 1500	床版 120	調整リング 50	調整リング 100	調整リング 150	調整金具 25	調整金具 45	はしご	蓋・枠	備考
	m	m	種	mm	種	m	m	mm	種	m	個	個				個					個	個					m	組	
インバート,副管のみ、削孔あり																													
K32		200		50	VP	190.536	1.507																						
M277	2.161	189.029	VU	75	VP	190.509	1.480																						
																													人孔据付
																													ﾀｲﾌﾟ 数量
																													1―A'
																													1―B'
																													1―C'
																													鉄蓋合計
																													T- 9
																													T-14
																													T-25
																													流入管削孔数
																													口径 数量
																													50 1
																													75 1
																													100
																													150
																													200
																													250
																													副管削孔数
																													口径 数量
																													150
																													200
合計																													

MP.2(K19-1) 中継ポンプ槽 (3号ﾏﾝﾎｰﾙ)

名　称	形 状 ・ 寸 法		数 量	H寸法	ＧＬ－深さ
鋳 鉄 蓋	φ900	T-25 親子蓋	1 組	120	
調 整 金 具	φ600用	25mmまで 45mmまで	2 組	40	
調 整 リ ン グ	φ900	H=100	1 個	100	
床 版 斜 壁	φ900 ×1500	H=200	1 個	200	460 (斜壁下)
直 壁	φ1500	H=1,800	1 個	1,800	2,260 (直壁下)
く 体	φ1500	H=2,400	1 個	2,400	4,660 (有効高)
底 板	φ1500	底付	1 個	150	
基 礎	栗石	H=150	1 式	150	4,960 (基礎下)

(斜壁下貯留量＝ 5.036 m3)

参考用：組立勝手の比較

斜 壁 の 種 類	斜 壁 H=450		斜 壁 H=300		床 版 斜 壁	
GL ～ 斜 壁 下		760		760	460	
調 整 金 具	90	40	90	40	40	140
調 整 リ ン グ ①	100	150	100	150	100	150
調 整 リ ン グ ②	0	0	150	150	0	150
斜 壁	450	450	300	300	200	200
く 体 ＋ 直 壁	3,900	3,900	3,900	3,900	4,200	3,900
有 効 高	OUT	4,660	OUT	4,660	4,660	OUT

取付管路と斜壁下からの離隔

GL＝ 196.21 m

管 路	管 径 (mm)	管底高 (m)	ＧＬ－管底 (mm)	ＧＬ－管天 (mm)	斜壁－管天 (mm)	備 考
K18	150	192.900	3,310	3,150	2,690	
K19-1	75	195.529	681	598	138	

※ 吐出管(K19-1)取付高さ(195.529 ⇒ 195.529)に変更

MP.2(K19-1) 中継ポンプ槽 (3号ﾏﾝﾎｰﾙ)

掘削全H＝ 4.960 m

地盤高 EL= 196.21　　底版高 EL= 191.550

控除量		
名称	計算式	数量
3号ﾏﾝﾎｰﾙ	H=4.96 (4.93)(4.73) 1.75^2×π/4	2.41 m2
K18(0.0°) A (φ150)	H=3.42 (3.39)(3.19) 1.00×0.50	0.50 m2
K19-1(0.0°) B (φ75)	H=0.79 (0.76)(0.56) 0.60×0.50	0.30 m2

マンホール組立寸法	
有効H	4,660
鋳鉄蓋	120
調整金具	40
調整リング	100
床版斜壁	200
直H	4,200
計	4,660

鋳鉄蓋	φ900 T-25 親子	1 組
調整金具	25mmまで 45mmまで	2 組
調整リング	φ900 H=100 H=150	1 個
斜壁	φ900 床版斜壁 ×1500 H=200	1 個
直壁	φ1500 H=1,800	1 個
く体	φ1500 H=2,400	1 個
底板	φ1500 底付低版	1 個
削孔	φ200用 φ150用 φ100以下用 (電線管用) φ150用 (〃)	1 個所 1 個所 1 個所
ﾏﾝﾎｰﾙ継手	φ200 φ150	1 組

＊吐出管(K19-1)取付高さ(195.529 ⇒ 195.529)に変更

貯留容量(斜壁下～HWL) 5.036 m3

名称	規格	計算式	数量
掘削			
舗装盤			
埋戻			
〃			
基盤整形			
基礎栗石			
残土処分			
ｽﾃﾝﾚｽ鋼管	SUS304-10s 80A	壁貫通部は防食テープ巻きとする 片ﾌﾗﾝｼﾞ(10kF)付	0.90 m
VSｼﾞｮｲﾝﾄ	φ75		1 個
波付硬質ﾎﾟﾘｴﾁﾚﾝ管	FEP 50	3.40×1	3.4 m
波付硬質ﾎﾟﾘｴﾁﾚﾝ管	FEP 30	3.40×2	6.8 m
ﾍﾞﾙﾏｳｽ	FEP50		1 個
ﾍﾞﾙﾏｳｽ	FEP30		2 個
土留工	ﾗｲﾅｰﾌﾟﾚｰﾄ	H= 4.96 m　　L= 2.75×2	5.5 m

φ2500ﾗｲﾅｰﾌﾟﾚｰﾄ立坑　　数　量　計　算　書　　【MP.2】

名　　称	規　　格	計　　算　　式		単位	数　量
土留工		φ　2,500 ㎜	＝　2.500m		
	流入管	150 ㎜　外径　165 ㎜	＝　0.165m		
	流出管	80 ㎜　外径　89 ㎜	＝　0.089m		
掘削深		4.96	＝　4.960	m	4.960
ﾗｲﾅｰﾌﾟﾚｰﾄ設置工					
H＞4.5(CS0.40m3)	(砂質土、粘性土)	1.960 －　0.46	＝　1.500	m	1.500
〃	(礫質土)	3.000	＝　3.000	m	3.000
	計		＝　4.500	m	4.500
		φ2500㎜ (1m当り重量)			
		(P-10)			
		260	＝　260.0kg		
		(ﾎﾞﾙﾄ)			
		19.2	＝　19.2kg		
		計	＝　279.2kg		
		φ2500㎜ (1㎡当り重量)			
		279.2/ (2.5×3.14)	＝　35.6kg/㎡		
設置長		4.500	＝　4.500	m	4.500
設置重量		4.5×279.2/1000	＝　1.256	t	1.256
撤去長(ｽｸﾗｯﾌﾟ)		1.000	＝　1.000	m	1.000
撤去重量		1×279.2/1000	＝　0.279 t		
残置長		3.500	＝　3.500	m	3.500
残置重量		1.256-0.279	＝　0.977	t	
鏡切り工	2箇所	(0.165+0.1)×3.14*2	＝　1.664	m	1.664
ｽｸﾗｯﾌﾟ重量		(0.165+0.1)^2×3.14/4×35.6/1000×2	＝　0.004 t		
ｽｸﾗｯﾌﾟ重量　計		0.279+0.004	＝　0.283	t	0.283
グラウト注入工		0.09×3.14×(2.5+0.09)×3.5	＝　2.562	m3	2.562
立坑基礎工					
基礎ｺﾝｸﾘｰﾄ	t=0.15m	2.5^2*3.14/4*0.15	＝　0.736	m3	0.736

φ2500ﾗｲﾅｰﾌﾟﾚｰﾄ立坑　　数　量　計　算　書　　【MP.2】

名　　称	規　　格	計　　算　　式		単位	数　量
		覆工板面積			
		3.16　×　3.16	＝　9.986㎡		
		ﾗｲﾅｰﾌﾟﾚｰﾄ面積			
		2.5^2×3.14/4	＝　4.906㎡		
		GL～ﾗｲﾅｰ天端			
		460 mm	＝　0.460m		
土工					
直接掘削		9.986×0.30+4.906×(0.46-0.40)	＝　3.290	m3	3.290
土留掘削					
H＞4.5(CS0.40m3)	(砂質土、粘性土)	4.906×1.5	＝　7.359	m3	7.359
〃	(礫質土)	4.906×3	＝　14.718	m3	14.718
埋戻工					
(エアーモルタル)		全体　H=　3.35 m			
		4.906×3.35	＝　16.435㎥		
		底版(控除分)			
		H= 0.165 m　径φ　1.8 m			
		-1×1.8^2×3.14/4×0.165	＝　-0.420㎥		
		直壁(控除分)　径φ　1.75 m			
		-1×1.75^2×3.14/4×(3.35-0.165)	＝　-7.657㎥		
		空伏(控除分) ﾗｲﾅｰ～ﾏﾝﾎｰﾙ　0.375 m			
		-1×0.165^2×3.14/4×0.375×2	＝　-0.016㎥		
		合計	＝　8.342	m3	8.342
(RC-40)		全体　H=　1.46 m			
		9.986×（0.40-0.03）+4.906× (1.000+0.46-0.400)	＝　8.895㎥		
		蓋+調整+リング-仮舗装厚(控除分)			
		H= 0.252 m　径φ　1.14 m			
		-1×1.14^2×3.14/4×0.252	＝　-0.257㎥		
		斜壁(控除分)			
		H=　0.2 m　下径φ　1.75 m			
		-1×((1.75+1.75)/2)^2) *3.14/4×0.2	＝　-0.481㎥		
		直壁(控除分)　H= 0.978 m			
		-1×1.75^2*3.14/4*0.978	＝　-2.351㎥		
		空伏(控除分) ﾗｲﾅｰ～ﾏﾝﾎｰﾙ　0.375 m			
		-1×0.0891^2×3.14/4×0.375	＝　-0.002㎥		
		合計	＝　5.804	m3	5.804
残土処分		3.29+7.359+14.718	＝　25.367	m3	25.367
ｶﾞｲﾄﾞｺﾝｸﾘｰﾄ	□3500×3500	1		箇所	1

φ2500ﾗｲﾅｰﾌﾟﾚｰﾄ立坑　　数　量　計　算　書　　【MP.2】

名　　称	規　　格	計　　算　　式	単位	数　量
路面覆工				
覆工板設置撤去工		(面積)		
		3.00 × 3.00 = 9.000	㎡	9.000
		(重量)		
		9.00 × 0.2 = 1.800	t	1.800
桁材設置撤去工				
	受桁 H-200	3.16 × 3.16 × 0.0499 = 0.498	t	0.498
	ずれ止め C-200	(3.00 + 3.16)		
		× 2 × 0.0246 = 0.303	t	0.303
		計 = 0.801	t	0.801

φ2500ﾗｲﾅｰﾌﾟﾚｰﾄ立坑　　作業日数算定表

名　　称	規　　格	単位	作業量	日当作業量	作業日数	摘要
土留工						
ﾗｲﾅｰﾌﾟﾚｰﾄ設置工						
H＞4.5(CS0.40m3)	(砂質土、粘性土)	m	1.500	0.54	0.81	下水道編　P434　m当り作業日数
〃	(礫質土)	m	3.000	0.61	1.83	〃
撤去長(ｽｸﾗｯﾌﾟ)		m	1.000	0.29	0.29	下水道編　P436　m当り作業日数
グラウト注入工		m3	2.562	20.0	0.13	共通編　I-14-4-53
立坑基礎工						
基礎ｺﾝｸﾘｰﾄ	t=0.15m	m3	0.736	4	0.18	共通編　I-14-4-55
土工						
直接掘削		m3	3.290	220	0.01	土地改良工事積算基準P1011
埋戻工						
(エアーモルタル)						
		m3	8.342	69	0.12	共通編　I-14-4-55
(RC-40)						
		m3	5.804	23.8	0.24	集排積算指針　P39　100/4.2
路面覆工						
覆工板設置撤去工						
	設置	㎡	9.000	119.3	0.08	共通編　I-14-4-57
	撤去	㎡	9.000	209.2	0.04	共通編　I-14-4-57
桁材設置撤去工						
	設置	t	0.801	6.2	0.13	共通編　I-14-4-57
	撤去	t	0.801	10.1	0.08	共通編　I-14-4-57
作業日数計					3.94	
					4　日	

MP.3-0(K31) 中継ポンプ槽 (3号ﾏﾝﾎｰﾙ)

名　称	形 状 ・ 寸 法		数 量	H寸法	ＧＬ－深さ
鋳 鉄 蓋	φ900	T-25 親子蓋	1 組	120	
調 整 金 具	φ600用	25mmまで 45mmまで	2 組	32	
調 整 リ ン グ	φ900	H=150	1 個	150	
斜 壁	φ900 ×1500	H=300	1 個	300	602 (斜壁下)
直 壁	φ1500	H=1,200	1 個	1,200	1,802 (直壁下)
く 体	φ1500	H=2,400	1 個	2,400	4,202 (有効高)
底 板	φ1500	底付	1 個	150	
基 礎	栗石	H=150	1 式	150	4,502 (基礎下)

(斜壁下貯留量＝ 3.711 m3)

参考用：組立勝手の比較

斜 壁 の 種 類	斜 壁 H=450		斜 壁 H=300		床 版 斜 壁	
GL ～ 斜 壁 下		902		602	602	602
調 整 金 具	82	32	82	32	32	32
調 整 リ ン グ ①	100	150	100	150	100	150
調 整 リ ン グ ②	150	150	0	0	150	100
斜 壁	450	450	300	300	200	200
く 体 ＋ 直 壁	3,300	3,300	3,600	3,600	3,600	3,600
有 効 高	OUT	4,202	OUT	4,202	4,202	4,202

取付管路と斜壁下からの離隔

GL＝ 191.44 m

管 路	管 径 (mm)	管底高 (m)	ＧＬ－管底 (mm)	ＧＬ－管天 (mm)	斜壁－管天 (mm)	備 考
K30	200	188.738	2,702	2,493	1,891	
K31	75	190.609	831	748	146	-0.15m変更

※ 吐出管(K31)取付高さ(190.759 ⇒ 190.609)に変更

MP.3-0(K31) 中継ポンプ槽 (3号ﾏﾝﾎｰﾙ)

掘削全H＝ 4.502 m

地盤高 EL= 191.44　　底版高 EL= 187.238

控除量		
名称	計算式	数量
3号ﾏﾝﾎｰﾙ	H=4.50 (4.47)(4.27) 1.75^2×π/4	2.41 m2
K30(0.0°) A (φ200)	H=2.81 (2.78)(2.58) 1.00×0.50	0.50 m2
K31(0.0°) B (φ75)	H=0.94 (0.91)(0.71) 0.60×0.50	0.30 m2

マンホール組立寸法	
有効H	4,202
鋳鉄蓋	120
調整金具	32
調整リング	150
斜壁	300
直H	3,600
計	4,202

鋳鉄蓋	φ900 T-25 親子	1 組
調整金具	25mmまで 45mmまで	2 組
調整リング	φ900 H=100 H=150	1 個
斜壁	φ900 ×1500 H=300	1 個
直壁 く体 底板	φ1500 H=1,200 φ1500 H=2,400 φ1500 底付低版	1 個 1 個 1 個
削孔	φ200用 φ150用 φ100以下用 (電線管用) φ150用 (〃)	1 個所 1 個所 1 個所
ﾏﾝﾎｰﾙ継手	φ200 φ150	1 組

＊吐出管(K31)取付高さ(190.759 ⇒ 190.609)に変更

貯留容量(斜壁下～HWL) 3.711 m3

名称	規格	計算式	数量
掘削		2.75×2.75×4.47-(0.50×2.78) -(0.30×0.91) = 32.16	32.2 m3
舗装盤	As. t=3cm		
埋戻	RC-40	(2.75×2.75-2.41)×4.27-(0.50×2.58) -(0.30×0.71) = 20.51	20.5 m3
〃	在来土		
基盤整形		1.90×1.90 = 3.61	3.6 m2
基礎栗石	5～15cm t= 15cm	1.90×1.90 (目潰し RC-40) = 3.61	3.6 m2
残土処分		(32.16-0.00) = 32.16	32.2 m3
ｽﾃﾝﾚｽ鋼管	SUS304-10s 80A	壁貫通部は防食テープ巻きとする 片ﾌﾗﾝｼﾞ(10kF)付	0.90 m
VSｼﾞｮｲﾝﾄ	φ75		1 個
波付硬質ﾎﾟﾘｴﾁﾚﾝ管	FEP 50	2.90×1	2.9 m
波付硬質ﾎﾟﾘｴﾁﾚﾝ管	FEP 30	2.90×2	5.8 m
ﾍﾞﾙﾏｳｽ	FEP50		1 個
ﾍﾞﾙﾏｳｽ	FEP30		2 個
土留工	E-Ⅱ	H= 4.50 m L= 2.75×2	5.5 m

MP.4(S41) 中継ポンプ槽 (2号ﾏﾝﾎｰﾙ)

名　称	形 状 ・ 寸 法		数 量	H寸法	ＧＬ－深さ
鋳 鉄 蓋	φ900	T-25 親子蓋	1 組	120	
調 整 金 具	φ600用	25mmまで 45mmまで	2 組	6	
調 整 リ ン グ	φ900	H=100	1 個	100	
床 版 斜 壁	φ900 ×1200	H=200	1 個	200	426 (斜壁下)
直 壁	φ1200	H=900	1 個	900	1,326 (直壁下)
く 体	φ1200	H=2,400	1 個	2,400	3,726 (有効高)
底 板	φ1200	底付	1 個	150	
基 礎	栗石	H=150	1 式	150	4,026 (基礎下)

(斜壁下貯留量＝ 2.658 m3)

参考用：組立勝手の比較

斜 壁 の 種 類	斜 壁 H=450		斜 壁 H=300		床 版 斜 壁	
GL ～ 斜 壁 下		726		726	426	
調 整 金 具	56	6	56	6	6	106
調 整 リ ン グ ①	100	150	100	150	100	150
調 整 リ ン グ ②	0	0	150	150	0	150
斜 壁	450	450	300	300	200	200
く 体 ＋ 直 壁	3,000	3,000	3,000	3,000	3,300	3,000
有 効 高	OUT	3,726	OUT	3,726	3,726	OUT

取付管路と斜壁下からの離隔

GL＝ 190.55 m

管 路	管 径 (mm)	管底高 (m)	ＧＬ－管底 (mm)	ＧＬ－管天 (mm)	斜壁－管天 (mm)	備 考
S40	150	187.774	2,776	2,616	2,190	
S41	50	189.896	654	599	173	

※ 吐出管(S41)取付高さ(189.896 ⇒ 189.896)に変更

MP.4(S41) 中継ポンプ槽 (2号ﾏﾝﾎｰﾙ)

掘削全H＝ 4.026 m

地盤高 EL= 190.55　　底版高 EL= 186.824

控除量		
名称	計算式	数量
2号ﾏﾝﾎｰﾙ	H=4.03 (4.00)(3.80) 1.40^2×π/4	1.54 m2
S40(0.0°) A (φ150)	H=2.88 (2.85)(2.65) 1.00×0.50	0.50 m2
S41(0.0°) B (φ50)	H=0.76 (0.73)(0.53) 0.60×0.50	0.30 m2

マンホール組立寸法	
有効H	3,726
鋳鉄蓋	120
調整金具	6
調整リング	100
床版斜壁	200
直H	3,300
計	3,726

鋳鉄蓋	φ900 T-25 親子	1 組
調整金具	25mmまで 45mmまで	2 組
調整リング	φ900 H=100 H=150	1 個
斜壁	φ900 床版斜壁 ×1200 H=200	1 個
直壁	φ1200 H=900	1 個
く体	φ1200 H=2,400	1 個
底板	φ1200 底付低版	1 個
削孔	φ200用 φ150用 φ100以下用 (電線管用) φ150用 (〃)	1 個所 1 個所 1 個所
ﾏﾝﾎｰﾙ継手	φ200 φ150	1 組

＊吐出管(S41)取付高さ(189.896 ⇒ 189.896)に変更

貯留容量(斜壁下～HWL) 2.658 m3

名称	規格	計算式	数量
掘削		2.40×2.40×4.00-(0.50×2.85) -(0.30×0.73) = 21.37	21.4 m3
舗装盤	As. t=3cm		
埋戻	RC-40	(2.40×2.40-1.54)×3.80-(0.50×2.65) -(0.30×0.53) = 14.54	14.5 m3
〃	在来土		
基盤整形		1.55×1.55 = 2.40	2.4 m2
基礎栗石	5～15cm t= 15cm	1.55×1.55 (目潰し RC-40) = 2.40	2.4 m2
残土処分		(21.37-0.00) = 21.37	21.4 m3
ｽﾃﾝﾚｽ鋼管	SUS304-10s 50A	壁貫通部は防食テープ巻きとする 片ﾌﾗﾝｼﾞ(10kF)付	0.75 m
VSｼﾞｮｲﾝﾄ	φ50		1 個
波付硬質ﾎﾟﾘｴﾁﾚﾝ管	FEP 50	6.00×1	6.0 m
波付硬質ﾎﾟﾘｴﾁﾚﾝ管	FEP 30	6.00×2	12.0 m
ﾍﾞﾙﾏｳｽ	FEP50		1 個
ﾍﾞﾙﾏｳｽ	FEP30		2 個
土留工	E－Ⅱ	H= 4.03 m　L= 2.40×2	4.8 m

MP.9(S45-2) 中継ポンプ槽 (2号ﾏﾝﾎｰﾙ)

名　称	形 状 ・ 寸 法		数 量	H寸法	ＧＬ－深さ
鋳 鉄 蓋	φ900	T-25 親子蓋	1 組	120	
調 整 金 具	φ600用	25mmまで 45mmまで	2 組	47	
調 整 リ ン グ	φ900	H=100 H=100	1 個 1 個	100 100	
斜 壁	φ900 ×1200	H=300	1 個	300	667 (斜壁下)
直 壁	φ1200	H=600	1 個	600	1,267 (直壁下)
く 体	φ1200	H=2,400	1 個	2,400	3,667 (有効高)
底 板	φ1200	底付	1 個	150	
基 礎	栗石	H=150	1 式	150	3,967 (基礎下)

(斜壁下貯留量＝ 2.262 m3)

参考用：組立勝手の比較

斜 壁 の 種 類	斜 壁 H=450		斜 壁 H=300		床 版 斜 壁	
GL ～ 斜 壁 下			667			667
調 整 金 具	147	97	47	97	97	47
調 整 リ ン グ ①	100	150	100	150	100	150
調 整 リ ン グ ②	150	150	100	0	150	150
斜 壁	450	450	300	300	200	200
く 体 ＋ 直 壁	2,700	2,700	3,000	3,000	3,000	3,000
有 効 高	OUT	OUT	3,667	OUT	OUT	3,667

取付管路と斜壁下からの離隔

GL＝ 188.43 m

管 路	管 径 (mm)	管底高 (m)	ＧＬ－管底 (mm)	ＧＬ－管天 (mm)	斜壁－管天 (mm)	備 考
S45-1	150	185.763	2,667	2,507	1,840	
H46-1	150	186.119	2,311	2,151	1,484	
S45-2	75	187.549	881	798	131	-0.05m変更

※ 吐出管(S45-2)取付高さ(187.599 ⇒ 187.549)に変更

MP.9(S45-2) 中継ポンプ槽 (2号ﾏﾝﾎｰﾙ)

掘削全H＝ 3.967 m

地盤高 EL= 188.43　　底版高 EL= 184.763

控除量		
名称	計算式	数量
2号ﾏﾝﾎｰﾙ	H=3.97 (3.94)(3.74) 1.40^2×π/4	1.54 m2
S45-1(0.0°) A (φ150)	H=2.78 (2.75)(2.55) 1.00×0.50	0.50 m2
H46-1(0.0°) B (φ150)	H=2.42 (2.39)(2.19) 1.00×0.50	0.50 m2
S45-2(0.0°) C (φ75)	H=0.99 (0.96)(0.76) 0.60×0.50	0.30 m2

マンホール組立寸法	
有効H	3,667
鋳鉄蓋	120
調整金具	47
調整リング	100 100
斜壁	300
直H	3,000
計	3,667

鋳鉄蓋	φ900　T-25 親子	1 組
調整金具	25mmまで 45mmまで	2 組
調整リング	φ900　H=100 H=150	2 個
斜壁	φ900 ×1200　H=300	1 個
直壁	φ1200　H=600	1 個
く体	φ1200　H=2,400	1 個
底板	φ1200　底付低版	1 個
削孔	φ200用 φ150用 φ100以下用 (電線管用) φ150用 (　〃　)	2 個所 1 個所 1 個所
ﾏﾝﾎｰﾙ継手	φ200 φ150	2 組

＊吐出管(S45-2)取付高さ(187.599 ⇒ 187.549)に変更

貯留容量(斜壁下～HWL) 2.262 m3

名称	規格	計算式	数量
掘削		2.40×2.40×3.94-(0.50×2.75) -(0.50×2.39)-(0.30×0.96) = 19.82	19.8 m3
舗装盤	As. t=3cm		
埋戻	RC-40	(2.40×2.40-1.54)×3.74-(0.50×2.55) -(0.50×2.19)-(0.30×0.76) = 13.17	13.2 m3
〃	在来土		
基盤整形		1.55×1.55 = 2.40	2.4 m2
基礎栗石	5～15cm t= 15cm	1.55×1.55　(目潰し RC-40) = 2.40	2.4 m2
残土処分		(19.82-0.00) = 19.82	19.8 m3
ｽﾃﾝﾚｽ鋼管	SUS304-10s 80A	壁貫通部は防食テープ巻きとする 片ﾌﾗﾝｼﾞ(10kF)付	0.75 m
VSｼﾞｮｲﾝﾄ	φ75		1 個
波付硬質ﾎﾟﾘｴﾁﾚﾝ管	FEP 50	12.00×1	12.0 m
波付硬質ﾎﾟﾘｴﾁﾚﾝ管	FEP 30	12.00×2	24.0 m
ﾍﾞﾙﾏｳｽ	FEP50		1 個
ﾍﾞﾙﾏｳｽ	FEP30		2 個
土留工	E-Ⅰ	H= 3.97 m　L= 2.40×2	4.8 m

MP.10(K17) 中継ポンプ槽 (2号ﾏﾝﾎｰﾙ)

名　称	形 状 ・ 寸 法		数 量	H寸法	ＧＬ－深さ
鋳 鉄 蓋	φ900	T-25 親子蓋	1 組	120	
調 整 金 具	φ600用	25mmまで 45mmまで	2 組	1	
調 整 リ ン グ	φ900	H=100 H=100	1 個 1 個	100 100	
斜 壁	φ900 ×1200	H=300	1 個	300	621 (斜壁下)
直 壁	φ1200	H=900	1 個	900	1,521 (直壁下)
く 体	φ1200	H=2,400	1 個	2,400	3,921 (有効高)
底 板	φ1200	底付	1 個	150	
基 礎	栗石	H=150	1 式	150	4,221 (基礎下)

(斜壁下貯留量＝ 2.262 m3)

参考用：組立勝手の比較

斜 壁 の 種 類	斜 壁 H=450		斜 壁 H=300		床 版 斜 壁	
GL ～ 斜 壁 下			621			621
調 整 金 具	101	51	1	51	51	1
調 整 リ ン グ ①	100	150	100	150	100	150
調 整 リ ン グ ②	150	150	100	0	150	150
斜 壁	450	450	300	300	200	200
く 体 ＋ 直 壁	3,000	3,000	3,300	3,300	3,300	3,300
有 効 高	OUT	OUT	3,921	OUT	OUT	3,921

取付管路と斜壁下からの離隔

GL＝ 199.10 m

管 路	管 径 (mm)	管底高 (m)	ＧＬ－管底 (mm)	ＧＬ－管天 (mm)	斜壁－管天 (mm)	備 考
K17	150	196.479	2,621	2,461	1,840	
K17	50	198.285	815	760	139	-0.15m変更

※ 吐出管(K17)取付高さ(198.435 ⇒ 198.285)に変更

MP.10(K17) 中継ポンプ槽 (2号ﾏﾝﾎｰﾙ)

掘削全H＝ 4.221 m

地盤高 EL= 199.10　　底版高 EL= 195.179

控除量		
名称	計算式	数量
2号ﾏﾝﾎｰﾙ	H=4.22 (4.19)(3.99) 1.40^2×π/4	1.54 m2
K17(0.0°) A (φ150)	H=2.73 (2.70)(2.50) 1.00×0.50	0.50 m2
K17(0.0°) B (φ50)	H=0.92 (0.89)(0.69) 0.60×0.50	0.30 m2

マンホール組立寸法	
有効H	3,921
鋳鉄蓋	120
調整金具	1
調整リング	100 100
斜壁	300
直H	3,300
計	3,921

鋳鉄蓋	φ900　T-25 親子	1 組
調整金具	25mmまで 45mmまで	2 組
調整リング	φ900　H=100 H=150	2 個
斜壁	φ900 ×1200　H=300	1 個
直壁 く体 底板	φ1200　H=900 φ1200　H=2,400 φ1200　底付低版	1 個 1 個 1 個
削孔	φ200用 φ150用 φ100以下用 (電線管用) φ150用 (　〃　)	1 個所 1 個所 1 個所
ﾏﾝﾎｰﾙ継手	φ200 φ150	1 組

＊吐出管(K17)取付高さ(198.435 ⇒ 198.285)に変更

貯留容量(斜壁下～HWL) 2.262 m3

名称	規格	計算式	数量
掘削		2.40×2.40×4.19-(0.50×2.70) -(0.30×0.89) = 22.52	22.5 m3
舗装盤	As. t=3cm		
埋戻	RC-40	(2.40×2.40-1.54)×3.99-(0.50×2.50) -(0.30×0.69) = 15.39	15.4 m3
〃	在来土		
基盤整形		1.55×1.55 = 2.40	2.4 m2
基礎栗石	5～15cm t= 15cm	1.55×1.55　(目潰し RC-40) = 2.40	2.4 m2
残土処分		(22.52-0.00) = 22.52	22.5 m3
ｽﾃﾝﾚｽ鋼管	SUS304-10s 50A	壁貫通部は防食テープ巻きとする 片ﾌﾗﾝｼﾞ(10kF)付	0.75 m
VSｼﾞｮｲﾝﾄ	φ50		1 個
波付硬質ﾎﾟﾘｴﾁﾚﾝ管	FEP 50	5.00×1	5.0 m
波付硬質ﾎﾟﾘｴﾁﾚﾝ管	FEP 30	5.00×2	10.0 m
ﾍﾞﾙﾏｳｽ	FEP50		1 個
ﾍﾞﾙﾏｳｽ	FEP30		2 個
土留工	E－Ⅱ	H= 4.22 m　L= 2.40×2	4.8 m

取付管数量計算書　（その１）

路線番号　S40　　（補助）　　山田南地区 中島3工区

路線名	家屋番号	土工延長 掘削機種	土工延長 道路種別	土工延長 Ⅰ型 H=0.6 m	土工延長 Ⅱ型 H=1.29 m	土留工 軽量鋼矢板 タイプ	土留工 軽量鋼矢板 延長 m	取付管管材 管径	総延長 m	控除延長 m	取付管実延長 m	マルチ用支管 個	本管自在継手 個	曲管 15° 個	曲管 30° 個	曲管 45° 個	曲管 60° 個	自在曲管 0° 個	自在曲管 15° 個	自在曲管 30° 個	自在曲管 45° 個	自在曲管 60° 個	支管 本管管径	支管 90° 支管	支管 60° 自在	異径ソケット 個	マンホール接合材 種別	マンホール接合材 数量 個
S40	T2-37		B-1		0.20	A-Ⅰ	0.20	φ100	2.90		2.90																１号	1
																											０号	1
	T5-1		B-1	0.40				φ100	3.90	0.42	3.48						1	1					φ150	1				
計				0.40	0.20		0.20		6.80	0.42	6.38						1	1						1				2
工種別 数量			B-1	0.40	0.20	A-Ⅰ	0.20	φ 50															φ100				１号	1
								φ 75															φ150	1			０号	1
								φ100	6.80	0.42	6.38						1	1					φ200				A1号	
								φ150															φ250				塩ビ	
																							φ300					
																				支管φ150			φ150					
																				支管φ150			φ200					
																				支管φ150			φ250					
																				支管φ150			φ300					

取付管数量計算書　（その２）

路線番号　S40　　（補助）　山田南地区 中島3工区

路線名	家屋番号	数量 延長 L m	道路種別	掘削機種	仮復旧 舗装切断 As m	舗装切断 Co	舗装取壊し 幅 m	舗装取壊し 厚み m	舗装取壊し 数量 m3	表層・下層 幅 m	表層・下層 数量 m2	上層 幅 m	上層 数量 m2	下層 幅 m	下層 数量 m2	本復旧 敷砂利 幅 m	敷砂利 数量 m2	備考
S40	T2-37	0.20	B-1		0.40		1.00	0.05	0.01	1.00	0.2							
	T5-1	0.40	B-1		0.80		0.60	0.05	0.01	0.60	0.2							
計		0.60			1.20				0.02		0.4							
道路種別 数量			B-1		1.20			As取壊し		B-1	0.4			B-1				
									0.02									
								Co取壊し										

取付管数量計算書 （その１）

路線番号　S43　（補助）　山田南地区 中島3工区

路線名	家屋番号	土工延長 掘削機種	土工延長 道路種別	土工延長 Ⅰ型 H=0.6 m	土工延長 Ⅱ型 H=1.29 m	土留工 軽量鋼矢板 タイプ	土留工 軽量鋼矢板 延長 m	取付管管材 管径	総延長 m	控除延長 m	取付管実延長 m	マルチ用支管 個	本管自在継手 個	曲管 15° 個	曲管 30° 個	曲管 45° 個	曲管 60° 個	自在曲管 0° 個	自在曲管 15° 個	自在曲管 30° 個	自在曲管 45° 個	自在曲管 60° 個	支管 本管管径	支管 90° 支管	支管 60° 自在	異径ソケット 個	マンホール接合材 種別	マンホール接合材 数量 個
S43	T2-18							φ100	2.20	0.14	2.06								1								A1号	1
	T2-21		B-5		1.20	A-Ⅰ	1.20	φ100	2.50	0.30	2.20				1			1					φ150	1				
	T2-22		B-5	0.80				φ100	3.20	0.36	2.84					1		1					φ150	1				
計				0.80	1.20		1.20		7.90	0.80	7.10				1	1		2	1					2				1
工種別 数量			B-5	0.80	1.20	A-Ⅰ	1.20	φ 50															φ100				1号	
								φ 75															φ150	2			0号	
								φ100	7.90	0.80	7.10				1	1		2	1				φ200				A1号	1
								φ150															φ250				塩ビ	
																							φ300					
																					支管φ150		φ150					
																					支管φ150		φ200					
																					支管φ150		φ250					
																					支管φ150		φ300					

取付管数量計算書　（その２）

路線番号　S43　　（補助）　山田南地区 中島3工区

路線名	家屋番号	数量 延長 L m	道路種別	掘削機種	仮復旧 舗装切断 As m	舗装切断 Co	舗装取壊し 幅 m	舗装取壊し 厚み m	舗装取壊し 数量 m3	表層・下層 幅 m	表層・下層 数量 m2	上層 幅 m	上層 数量 m2	下層 幅 m	下層 数量 m2	本復旧 敷砂利 幅 m	敷砂利 数量 m2	備考
S43	T2-18																	
	T2-21	1.20	B-5		2.40		1.00	0.05	0.06	1.00	1.2							
	T2-22	0.80	B-5		1.60		0.60	0.05	0.02	0.60	0.5							
計		2.00			4.00				0.08		1.7							
道路種別 数量			B-5		4.00			As取壊し		B-5	1.7			B-5				
									0.08									
								Co取壊し										

取付管数量計算書　（その１）

路線番号　S44　　（補助）　　山田南地区 中島3工区

路線名	家屋番号	土工延長 掘削機種	土工延長 道路種別	土工延長 Ⅰ型 H=0.6 m	土工延長 Ⅱ型 H=1.29 m	土留工 軽量鋼矢板 タイプ	土留工 軽量鋼矢板 延長 m	取付管管材 管径	総延長 m	控除延長 m	取付管実延長 m	マルチ用支管 個	本管自在継手 個	曲管 15° 個	曲管 30° 個	曲管 45° 個	曲管 60° 個	自在曲管 0° 個	自在曲管 15° 個	自在曲管 30° 個	自在曲管 45° 個	自在曲管 60° 個	支管 本管管径	支管 90° 支管	支管 60° 自在	異径ソケット 個	マンホール接合材 種別	マンホール接合材 数量 個
S44	T2-23		B-5		0.30	A-Ⅰ	0.30	φ100	3.10	0.08	3.02							1									A1号	1
計					0.30		0.30		3.10	0.08	3.02							1										1
工種別 数量			B-5		0.30	A-Ⅰ	0.30	φ 50															φ100				1号	
								φ 75															φ150				0号	
								φ100	3.10	0.08	3.02							1					φ200				A1号	1
								φ150															φ250				塩ビ	
																							φ300					
																					支管φ150		φ150					
																					支管φ150		φ200					
																					支管φ150		φ250					
																					支管φ150		φ300					

取付管数量計算書　（その２）

路線番号　S44　　（補助）　山田南地区 中島3工区

路線名	家屋番号	数量 延長 L m	道路種別	掘削機種	仮復旧 舗装切断 As m	舗装切断 Co	舗装取壊し 幅 m	舗装取壊し 厚み m	舗装取壊し 数量 m3	表層・下層 幅 m	表層・下層 数量 m2	上層 幅 m	上層 数量 m2	下層 幅 m	下層 数量 m2	本復旧 敷砂利 幅 m	敷砂利 数量 m2	備考
S44	T2-23	0.30	B-5		0.60		1.00	0.05	0.02	1.00	0.3							
計		0.30			0.60				0.02		0.3							
道路種別			B-5		0.60			As取壊し		B-5	0.3			B-5				
									0.02									
								Co取壊し										
数量																		

公共汚水桝数量計算書　路線番号　S40　（補助）　山田南地区 中島3工区

路線名	家屋番号	汚水桝タイプ	掘削機種	土工 掘削	土工 埋戻	土工 残土処分	土工 基盤整形	土工 砂基礎 砂S1	土工 砂基礎 砂S2	仮設工 軽量鋼矢板 ﾀｲﾌﾟ	仮設工 軽量鋼矢板 延長	公共汚水桝 インバート桝径	公共汚水桝 インバート 普通	公共汚水桝 立管	公共汚水桝 汚水桝蓋 荷重	公共汚水桝 汚水桝蓋 塩ビ	公共汚水桝 汚水桝蓋 鋳鉄	公共汚水桝 汚水桝蓋 砕石	公共汚水桝 桝保護Co 18-8-25	公共汚水桝 桝保護As t=0.03	公共汚水桝 塩ビ桝設置工 ≦1.0	公共汚水桝 塩ビ桝設置工 ≦1.5	公共汚水桝 塩ビ桝設置工 ≦2.0	公共汚水桝 塩ビ桝設置工 ≦2.5	公共汚水桝 塩ビ桝設置工 ≦3.0	公共汚水桝 塩ビ桝設置工 ≦3.5	備考
				m3	m3	m3	m2	m3	m3		m		個	m		枚	枚	m3	m3	m2	ヶ所	ヶ所	ヶ所	ヶ所	ヶ所	ヶ所	
S40	T2-37	H=1900										φ750							0.47								材料は別途計上
	T5-1	800-B		0.54	0.29	0.25		0.06	0.11			φ300	1	0.50	T- 8t		1	0.05			1						
計				0.54	0.29	0.25		0.06	0.11				1	0.50			1	0.05	0.47		1						
種別毎の数量				0.54	0.29	0.25		0.06	0.11	A-Ⅰ		φ300	1	0.50	T- 2t												
												φ200			T- 8t		1										
												φ750			T-14t												
															T-25t												

0号組立人孔数量計算書

路線番号 S40　　(補助)　　山田南地区 中島3工区

人孔番号	人孔深	流出管 管種管径	流出管 管底高	流入管 管種管径	流入管 管底高	流入管 落差	副管 管種管径	副管 落差	ブロック類 底版 P	ブロック類 底版 PB	躯体ブロック 600	躯体ブロック 900	躯体ブロック 1200	躯体ブロック 1500	躯体ブロック 1800	直壁ブロック 300	直壁ブロック 600	直壁ブロック 900	直壁ブロック 1200	直壁ブロック 1500	直壁ブロック 1800	斜壁ブロック 150	斜壁ブロック 300	斜壁ブロック 450	斜壁ブロック 600	調整リング 50	調整リング 100	調整リング 150	調整金具 25	調整金具 45	蓋・枠	その他集計
	m		m		m	m		m	個		個					個						個				個			個			
T2-37	1.900	VU φ100	188.110							1			1												1		1			1	T-14	

蓋集計

タイプ	数量
T- 8	
T-14	1
T-20	
T-25	

削孔集計

径	数量
φ100	
φ125	
φ150	
φ200	
φ250	
φ300	

人孔据付

タイプ	数量
0-A	1
0-B	
0-C	

合計										1			1												1		1			1	1	

公共汚水桝数量計算書　路線番号　S43　（補助）　山田南地区 中島3工区

路線名	家屋番号	汚水桝タイプ	掘削機種	土工 掘削	土工 埋戻	土工 残土処分	土工 基盤整形	土工 砂基礎 砂S1	土工 砂基礎 砂S2	仮設工 軽量鋼矢板 ﾀｲﾌﾟ	仮設工 軽量鋼矢板 延長	公共汚水桝 インバート桝径	公共汚水桝 インバート 普通	公共汚水桝 立管	公共汚水桝 汚水桝蓋 荷重	公共汚水桝 汚水桝蓋 塩ビ	公共汚水桝 汚水桝蓋 鋳鉄	公共汚水桝 汚水桝蓋 砕石	公共汚水桝 桝保護Co 18-8-25	公共汚水桝 桝保護As t=0.03	公共汚水桝 塩ビ桝設置工 ≦1.0	公共汚水桝 塩ビ桝設置工 ≦1.5	公共汚水桝 塩ビ桝設置工 ≦2.0	公共汚水桝 塩ビ桝設置工 ≦2.5	公共汚水桝 塩ビ桝設置工 ≦3.0	公共汚水桝 塩ビ桝設置工 ≦3.5	備考
				m3	m3	m3	m2	m3	m3		m		個	m		枚	枚	m3	m3	m2	ヶ所	ヶ所	ヶ所	ヶ所	ヶ所	ヶ所	
S43	T2-18	700-A		0.48	0.25	0.23		0.06	0.11			φ300	1	0.50	T- 2t	1					1						
	T2-21	1500-B		0.96	0.65	0.31		0.06	0.11			φ300	1	1.20	T- 8t		1	0.05	0.05			1					
	T2-22	700-B		0.48	0.24	0.24		0.06	0.11			φ300	1	0.40	T- 8t		1	0.05			1						
計				1.92	1.14	0.78		0.18	0.33				3	2.10		1	2	0.10	0.05		2	1					
種別毎の数量				1.92	1.14	0.78		0.18	0.33	A-Ⅰ		φ300	3	2.10	T- 2t	1											
												φ200			T- 8t		2										
												φ750			T-14t												
															T-25t												

公共汚水桝数量計算書　路線番号　S44　（補助）　山田南地区 中島3工区

路線名	家屋番号	汚水桝タイプ	掘削機種	土工 掘削	土工 埋戻	土工 残土処分	土工 基盤整形	土工 砂基礎 砂S1	土工 砂基礎 砂S2	仮設工 軽量鋼矢板 ﾀｲﾌﾟ	仮設工 軽量鋼矢板 延長	公共汚水桝 インバート桝径	公共汚水桝 インバート 普通	公共汚水桝 立管	公共汚水桝 汚水桝蓋 荷重	公共汚水桝 汚水桝蓋 塩ビ	公共汚水桝 汚水桝蓋 鋳鉄	公共汚水桝 汚水桝蓋 砕石	公共汚水桝 桝保護Co 18-8-25	公共汚水桝 桝保護As t=0.03	公共汚水桝 塩ビ桝設置工 ≦1.0	公共汚水桝 塩ビ桝設置工 ≦1.5	公共汚水桝 塩ビ桝設置工 ≦2.0	公共汚水桝 塩ビ桝設置工 ≦2.5	公共汚水桝 塩ビ桝設置工 ≦3.0	公共汚水桝 塩ビ桝設置工 ≦3.5	備考
				m3	m3	m3	m2	m3	m3		m		個	m		枚	枚	m3	m3	m2	ヶ所	ヶ所	ヶ所	ヶ所	ヶ所	ヶ所	
S44	T2-23	1500-A		0.96	0.67	0.29		0.06	0.11			φ300	1	1.30	T- 2t	1						1					
計				0.96	0.67	0.29		0.06	0.11				1	1.30		1						1					
種別毎の数量				0.96	0.67	0.29		0.06	0.11	A-Ⅰ		φ300	1	1.30	T- 2t	1											
												φ200			T- 8t												
												φ750			T-14t												
															T-25t												

数　量　総　括　表

（非補助）

管路工（自然流下）数量総括表

非補助　　中島3工区

工　種	名　称	規　格・寸　法	数　量	単位	備　考
	路線延長	VU φ150mm　L＝　121.95 m			
		VU φ200mm			
		VU φ250mm			
		VU φ300mm			
		総延長　L＝　121.95 m			
土　工	バックホウ掘削	土砂 ﾊﾞｯｸﾎｳ（矢板無）		m3	
	〃	土砂 ﾊﾞｯｸﾎｳ（矢板無）	31	m3	
	〃	土砂 ﾊﾞｯｸﾎｳ（矢板無）		m3	
	〃	土砂 ﾊﾞｯｸﾎｳ（矢板無）		m3	
	〃	土砂 ﾊﾞｯｸﾎｳ（矢板有）		m3	
	〃	土砂 ﾊﾞｯｸﾎｳ（矢板有）	72	m3	
	〃	土砂 ﾊﾞｯｸﾎｳ（矢板有）		m3	
	〃	土砂 ﾊﾞｯｸﾎｳ（矢板有）	93	m3	
	基盤整形	人力仕上げ	22	m2	
	埋　戻	流用土 ﾊﾞｯｸﾎｳ ＋ ﾀﾝﾊﾟ		m3	
	〃	流用土 ﾊﾞｯｸﾎｳ ＋ ﾀﾝﾊﾟ		m3	
	〃	流用土 ﾊﾞｯｸﾎｳ ＋ ﾀﾝﾊﾟ		m3	
	〃	流用土 ﾊﾞｯｸﾎｳ ＋ ﾀﾝﾊﾟ（矢板有）		m3	
	〃	流用土 ﾊﾞｯｸﾎｳ ＋ ﾀﾝﾊﾟ（矢板無）		m3	
	〃	RC-40 ﾊﾞｯｸﾎｳ ＋ ﾀﾝﾊﾟ		m3	
	〃	RC-40 ﾊﾞｯｸﾎｳ ＋ ﾀﾝﾊﾟ	26	m3	23.8+　2.3=
	〃	RC-40 ﾊﾞｯｸﾎｳ ＋ ﾀﾝﾊﾟ		m3	
	〃	RC-40 ﾊﾞｯｸﾎｳ ＋ ﾀﾝﾊﾟ（矢板有）	71	m3	62.6+ 8.4=
	〃	RC-40 ﾊﾞｯｸﾎｳ ＋ ﾀﾝﾊﾟ（矢板無）		m3	
	〃	購入土 ﾊﾞｯｸﾎｳ ＋ ﾀﾝﾊﾟ		m3	
	〃	購入土 ﾊﾞｯｸﾎｳ ＋ ﾀﾝﾊﾟ	54	m3	49.1+ 4.7=
	〃	購入土 ﾊﾞｯｸﾎｳ ＋ ﾀﾝﾊﾟ		m3	
	〃	購入土 ﾊﾞｯｸﾎｳ ＋ ﾀﾝﾊﾟ（矢板有）		m3	
	〃	購入土 ﾊﾞｯｸﾎｳ ＋ ﾀﾝﾊﾟ（矢板無）		m3	
	残土処分	土砂 ﾊﾞｯｸﾎｳ ＋ ﾀﾞﾝﾌﾟﾄﾗｯｸ　L= 0.5km		m3	
	〃	土砂 ﾊﾞｯｸﾎｳ ＋ ﾀﾞﾝﾌﾟﾄﾗｯｸ　L= 0.5km	103	m3	
	〃	土砂 ﾊﾞｯｸﾎｳ ＋ ﾀﾞﾝﾌﾟﾄﾗｯｸ　L= 0.5km		m3	
	〃	土砂 ﾊﾞｯｸﾎｳ ＋ ﾀﾞﾝﾌﾟﾄﾗｯｸ　L= 8.0km	196	m3	
	バックホウ積込	土砂 ﾊﾞｯｸﾎｳ	103	m3	

管路工（自然流下）数量総括表

非補助　　中島3工区

工　種	名　称	規　格・寸　法	数　量	単位	備　考
基　礎　工	砂 基 礎	人力施工（再生砂）		m3	
	〃	機械施工（再生砂）	35	m3	10.40+ 24.82=
	砂 基 礎	人力施工（洗　砂）		m3	
	〃	機械施工（洗　砂）		m3	
配　管　工	下水道用 硬質塩化ビニール管	RRVU　円形　φ150 mm　L= 4,000 mm	117.5	m	
	〃	RRVU　円形　φ200 mm　L= 4,000 mm		m	
	〃	RRVU　円形　φ250 mm　L= 4,000 mm		m	
	〃	RRVU　円形　φ300 mm　L= 4,000 mm		m	
	上･下流用接合材	ゴム製可とう継手(拡張ﾊﾞﾝﾄﾞﾀｲﾌﾟ)　φ150用	7	個	
	〃	ゴム製可とう継手(拡張ﾊﾞﾝﾄﾞﾀｲﾌﾟ)　φ200用		個	
	〃	ゴム製可とう継手(拡張ﾊﾞﾝﾄﾞﾀｲﾌﾟ)　φ250用		個	
	〃	ゴム製可とう継手(拡張ﾊﾞﾝﾄﾞﾀｲﾌﾟ)　φ300用		個	
	Ｖ型自在継手	φ150用	2	個	
	〃	φ200用		個	
	〃	φ250用		個	
	〃	φ300用		個	
	管明示シート	150mm×50m	118	m	

マンホール工数量総括表

非　補　助　　中島3工区

工　種	名　称	規　格・寸　法	数　量	単位	備　考
１号マンホール	ブロック底部工	φ900　ｲﾝﾊﾞｰﾄ基礎材含む	1	箇所	
	〃	φ900　ｲﾝﾊﾞｰﾄのみ		箇所	
	〃	φ900　基礎材含む(ｲﾝﾊﾞｰﾄ無し)		箇所	
	管取付壁ブロック	φ900 × 600		個	
	〃	φ900 × 900		個	
	〃	φ900 × 1200	1	個	
	〃	φ900 × 1500		個	
	〃	φ900 × 1800		個	
	直壁ブロック	φ900 × 300		個	
	〃	φ900 × 600		個	
	〃	φ900 × 900		個	
	〃	φ900 × 1200		個	
	〃	φ900 × 1500		個	
	〃	φ900 × 1800		個	
	斜壁ブロック	φ600 × 150 （ 床版 ）		個	
	〃	φ600 × 900 × 300		個	
	〃	φ600 × 900 × 450	1	個	
	〃	φ600 × 900 × 600		個	
	削　孔	φ 50 用		箇所	
	〃	φ 75 用		箇所	
	〃	φ100 用	1	箇所	
	〃	φ125 用		箇所	
	〃	φ150 用		箇所	
	〃	φ200 用		箇所	
	マンホール設置工	1-A　MH≦3.00	1	箇所	
	〃	1-B　3.00＜MH≦4.00		箇所	
	〃	1-C　4.00＜MH≦5.00		箇所	

マンホール工数量総括表

非　補　助　　中島3工区

工　種	名　称	規　格・寸　法	数　量	単位	備　考
A1号マンホール	ブロック底部工	φ900-600　ｲﾝﾊﾞｰﾄ基礎工含む	2	箇所	
	〃	φ900-600　ｲﾝﾊﾞｰﾄのみ		箇所	
	〃	φ900-600　基礎工含む(ｲﾝﾊﾞｰﾄ無し)		箇所	
	管取付壁ブロック	φ900-600 ×　600	1	個	
	〃	φ900-600 ×　900	1	個	
	直壁ブロック	φ900-600 ×　300	1	個	
	〃	φ900-600 ×　600		個	
	〃	φ900-600 ×　900		個	
	斜壁ブロック	φ600 × 150 （ 床版 ）	1	個	
	〃	φ600 × 900 × 450	1	個	
	〃	φ600 × 900 × 600		個	
	削　　孔	φ 50 用		箇所	
	〃	φ 75 用		箇所	
	〃	φ100 用	1	箇所	
	〃	φ125 用		箇所	
	〃	φ150 用	1	箇所	
	〃	φ200 用		箇所	
	〃	φ250 用		箇所	
	〃	φ300 用		箇所	
	マンホール設置工	A1-A　MH≦2.00	2	箇所	
	〃	A1-B　2.00＜MH≦3.00		箇所	
	〃	A1-C　3.00＜MH≦5.00		箇所	

マンホール工数量総括表

非　補　助　　中島3工区

工　種	名　称	規　格・寸　法	数　量	単位	備　考
組立ﾏﾝﾎｰﾙ共通	調整リング	φ600 × 50		個	1号　A1号
	〃	φ600 × 100	1	個	1号　A1号　1
	〃	φ600 × 150	3	個	1号　A1号　3
	蓋及び受枠	防水，防臭　φ600　T-14 ﾃﾞｻﾞｲﾝ入　調整金具付		組	1号　A1号　1号ﾚｼﾞﾝ
	〃	防水，防臭　φ600　T-25 ﾃﾞｻﾞｲﾝ入　調整金具付	3	組	1号　A1号　1号ﾚｼﾞﾝ　1　2
副　管　工	副管用ﾏﾝﾎｰﾙ継手	φ150 × 150		個	
	〃	φ200 × 150		個	
	〃	φ250 × 200		個	
	接着受口90°曲管	φ125		個	
	〃	φ150		個	
	〃	φ200		個	
	塩ビ直管	VUφ125		m	
	〃	VUφ150		m	
	〃	VUφ200		m	
	固定バンド	φ125		個	
	〃	φ150		個	
	〃	φ200		個	
	副管取付工	H= 1.00m未満		箇所	φ150　φ200　φ250
	〃	H= 1.0m以上～1.5m未満		箇所	φ150　φ200　φ250
	〃	H= 1.5m以上～2.0m未満		箇所	φ150　φ200　φ250
	〃	H= 2.0m以上～2.5m未満		箇所	φ150　φ200　φ250
	〃	H= 2.5m以上～3.0m未満		箇所	φ150　φ200　φ250
圧送接続工	塩ビ直管	VPφ50		m	
	〃	VPφ75		m	
	〃	VPφ100		m	
	接着受口90°曲管	φ50		個	
	〃	φ75		個	
	接着受口90°曲管	φ100		個	
	固定バンド	φ50		個	
	〃	φ75		個	
	〃	φ100		個	

マンホール工数量総括表

非　補　助　　中島3工区

工　種	名　称	規　格・寸　法	数　量	単位	備　考
塩ビ製小型 マンホール	小型マンホール工	(KT,ST,L,DR) ﾏﾝﾎｰﾙ径300mm 起点及び中間形式　H≦2.0m	2	箇所	材工共
	〃	(KT,ST,L,DR) ﾏﾝﾎｰﾙ径300mm 起点及び中間形式　2.0m＜H≦3.5m		箇所	材工共
	〃	(90Y,45Y) ﾏﾝﾎｰﾙ径300mm 底部会合形式　H≦2.0m		箇所	材工共
	〃	(90Y,45Y) ﾏﾝﾎｰﾙ径300mm 底部会合形式　2.0m＜H≦3.5m		箇所	材工共
	マルチインバート	MH　ﾏﾙﾁ　H=　600（φ150 - 300)		個	
	〃	MH　ﾏﾙﾁ　H=　800（φ150 - 300)		個	
	〃	MH　ﾏﾙﾁ　H=1,000（φ150 - 300)		個	
	〃	MH　ﾏﾙﾁ　H=1,200（φ150 - 300)		個	
	〃	MH　ﾏﾙﾁ　H=1,400（φ150 - 300)		個	
	〃	MH　ﾏﾙﾁ　H=1,600（φ150 - 300)		個	
	〃	MH　ﾏﾙﾁ　H=1,800（φ150 - 300)		個	
	〃	MH　ﾏﾙﾁ　H=2,000（φ150 - 300)		個	
	〃	MH　ﾏﾙﾁ　H=　600（φ200 - 300)		個	
	〃	MH　ﾏﾙﾁ　H=　800（φ200 - 300)		個	
	〃	MH　ﾏﾙﾁ　H=1,000（φ200 - 300)		個	
	〃	MH　ﾏﾙﾁ　H=1,200（φ200 - 300)		個	
	〃	MH　ﾏﾙﾁ　H=1,400（φ200 - 300)		個	
	〃	MH　ﾏﾙﾁ　H=1,600（φ200 - 300)		個	
	〃	MH　ﾏﾙﾁ　H=1,800（φ200 - 300)		個	
	〃	MH　ﾏﾙﾁ　H=2,000（φ200 - 300)		個	
	桝用立管	ゴム受口　H=　300（φ300)		個	
	〃	ゴム受口　H=　600（φ300)		個	
	〃	ゴム受口　H=　900（φ300)		個	
	〃	ゴム受口　H=1,200（φ300)		個	
	マルチ用支管	φ150 - 300		個	
	〃	φ200 - 300		個	
	塩ビ製ﾏﾝﾎｰﾙ据付工	φ300		箇所	
	蓋及び受枠	防水，防臭　φ300　T- 8		箇所	内蓋沈下防止板 中間ﾘﾝｸﾞ含む
	〃	防水，防臭　φ300　T-14	2	箇所	内蓋沈下防止板 中間ﾘﾝｸﾞ含む
	〃	防水，防臭　φ300　T-25		箇所	内蓋沈下防止板 中間ﾘﾝｸﾞ含む
	鋳鉄製防護蓋設置工		2	箇所	

取付管工 数量総括表

非補助　　中島3工区

工　種	名　称	規　格・寸　法	数　量	単位	備　考
土　工	バックホウ掘削	土砂　ﾊﾞｯｸﾎｳ（矢板無）	2	m3	
	〃	土砂　ﾊﾞｯｸﾎｳ（矢板有）	2	m3	
	基盤整形	人力仕上げ	2	m2	
	埋　戻	流用土　ﾊﾞｯｸﾎｳ ＋ ﾀﾝﾊﾟ		m3	
	〃	RC-40　ﾊﾞｯｸﾎｳ ＋ ﾀﾝﾊﾟ	2	m3	
	〃	購入土　ﾊﾞｯｸﾎｳ ＋ ﾀﾝﾊﾟ	0.2	m3	
	残土処分	土砂 ﾊﾞｯｸﾎｳ ＋ ﾀﾞﾝﾌﾟﾄﾗｯｸ　L= 0.5km	4	m3	
	〃	土砂 ﾊﾞｯｸﾎｳ ＋ ﾀﾞﾝﾌﾟﾄﾗｯｸ　L= 8.0km	4	m3	
	バックホウ積込	土砂　ﾊﾞｯｸﾎｳ	4	m3	
取付管工	取付管及び支管工	塩ビ管　RRVUφ100	3	箇所	2+ 1=
	標示テープ	折りたたみ式　アルタン付　150mm×50m	5	m	
配管工	配管用ｽﾃﾝﾚｽ鋼鋼管	SUS304 100A		m	
	ＶＳ継手	φ100		箇所	
	鋼製さや管推進工 H47(T2-19)	250A-φ100 L=1.9m	1	式	

公 共 汚 水 桝 工　数 量 総 括 表

非補助　　中島3工区

工　種	名　称	規　格 ・ 寸　法	数　量	単位	備　考
土　工	バックホウ掘削	土砂　ﾊﾞｯｸﾎｳ（矢板無）	1	m3	
	〃	土砂　ﾊﾞｯｸﾎｳ（矢板有）	12	m3	
	〃	土砂　ﾊﾞｯｸﾎｳ（矢板有）		m3	
	〃	土砂　ﾊﾞｯｸﾎｳ（矢板有）		m3	
	埋　戻	流用土　ﾊﾞｯｸﾎｳ ＋ ﾀﾝﾊﾟ	11	m3	0.43 +10.11 =
	〃	流用土　ﾊﾞｯｸﾎｳ ＋ ﾀﾝﾊﾟ		m3	
	〃	流用土　ﾊﾞｯｸﾎｳ ＋ ﾀﾝﾊﾟ		m3	
	〃	購入土　ﾊﾞｯｸﾎｳ ＋ ﾀﾝﾊﾟ		m3	
	〃	購入土　ﾊﾞｯｸﾎｳ ＋ ﾀﾝﾊﾟ		m3	
	〃	購入土　ﾊﾞｯｸﾎｳ ＋ ﾀﾝﾊﾟ		m3	
	残　土　処　分	土砂 ﾊﾞｯｸﾎｳ ＋ ﾀﾞﾝﾌﾟﾄﾗｯｸ　L= 0.5km	2	m3	0.47 +1.79 =
	〃	土砂 ﾊﾞｯｸﾎｳ ＋ ﾀﾞﾝﾌﾟﾄﾗｯｸ　L= 0.5km		m3	
	〃	土砂 ﾊﾞｯｸﾎｳ ＋ ﾀﾞﾝﾌﾟﾄﾗｯｸ　L= 0.5km		m3	
	〃	土砂 ﾊﾞｯｸﾎｳ ＋ ﾀﾞﾝﾌﾟﾄﾗｯｸ　L= 8.0km	2	m3	
	バックホウ積込	土砂　ﾊﾞｯｸﾎｳ	2	m3	
	基　盤　整　形	人力仕上げ	1	m2	2ヶ所 ×0.6m2/ヶ所
公共汚水桝工	桝　設　置　工	塩化ビニル製　φ300	2	個	
	蓋	塩 ビ 製　T- 2　ミカゲ鎖付	1	枚	桝設置工に含む
	〃	保護鉄蓋　T- 8　防止版含む	1	組	
	〃	保護鉄蓋　T-14　防止版含む		組	
	〃	内　蓋　（塩ビ製）	1	枚	桝設置工に含む
	鋳鉄製蓋設置工		1	箇所	
	砕　石	RC-40 t=15cm	0.1	m3	
	保護コンクリート	18-8-25	0.1	m3	
	保護アスファルト	再生密粒度ｱｽｺﾝ(13) t=3cm　① 1.4＞B		m2	

公 共 汚 水 桝 工　数 量 総 括 表

非補助　　中島3工区

工　種	名　称	規　格 ・ 寸　法	数　量	単位	備　考
0号マンホール	ブロック底部工	φ750　ｲﾝﾊﾞｰﾄ基礎工含む	1	箇所	
	〃	φ750　ｲﾝﾊﾞｰﾄのみ		箇所	
	〃	φ750　基礎工含む(ｲﾝﾊﾞｰﾄ無し)		箇所	
	管取付壁ブロック	φ750 ×　600		個	
	〃	φ750 ×　900		個	
	〃	φ750 × 1,200	1	個	
	〃	φ750 × 1,500		個	
	〃	φ750 × 1,800		個	
	直壁ブロック	φ750 ×　300		個	
	〃	φ750 ×　600		個	
	〃	φ750 ×　900		個	
	〃	φ750 × 1,200		個	
	〃	φ750 × 1,500		個	
	〃	φ750 × 1,800		個	
	斜壁ブロック	φ750 × 150 （ 床版 ）		個	
	〃	φ600 × 750 × 300		個	
	〃	φ600 × 750 × 450		個	
	〃	φ600 × 750 × 600	1	個	
	削　孔	φ100 用		箇所	
	〃	φ150 用		箇所	
	マンホール設置工	0-A　MH≦2.00	1	箇所	
	〃	0-B　2.00＜MH≦3.00		箇所	
	〃	0-C　3.00＜MH≦5.00		箇所	
組立ﾏﾝﾎｰﾙ共通	調 整 リ ン グ	φ600 ×　50		個	
	〃	φ600 × 100	1	個	
	〃	φ600 × 150		個	
	蓋 及 び 受 枠	防水，防臭　φ600　T-14 ﾃﾞｻﾞｲﾝ入　調整金具付	1	組	
	〃	防水，防臭　φ600　T-25 ﾃﾞｻﾞｲﾝ入　調整金具付		組	

舗 装 復 旧 工　数 量 総 括 表

非補助　　中島3工区

工　種	名　称	規　格・寸　法	数　量	単位	備　考
舗装取壊工	AS 版　切　断	ｱｽﾌｧﾙﾄ　15cmまで	261	m	
	C0 版　切　断	ｺﾝｸﾘｰﾄ　15cmまで		m	
	AS版切断排水処分	ｱｽﾌｧﾙﾄ　15cmまで	1.7	m3	延長×0.00638m3/m
	C0版切断排水処分	ｺﾝｸﾘｰﾄ　15cmまで		m3	延長×0.01020m3/m
	舗 装 版 取 壊	Ａｓ版　ﾊﾞｯｸﾎｳ	0.2	m3	
	〃	Ａｓ版　ﾊﾞｯｸﾎｳ	3.1	m3	
	〃	Ａｓ版　ﾊﾞｯｸﾎｳ		m3	
	〃	Ａｓ版　ﾊﾞｯｸﾎｳ	2.7	m3	
	〃	Ｃｏ版　ﾊﾞｯｸﾎｳ		m3	
	〃	Ｃｏ版　ﾊﾞｯｸﾎｳ		m3	
	〃	Ｃｏ版　ﾊﾞｯｸﾎｳ		m3	
	〃	Ｃｏ版　ﾊﾞｯｸﾎｳ		m3	
	舗 装 版 処 分	アスファルト版 ﾊﾞｯｸﾎｳ ＋ ﾀﾞﾝﾌﾟﾄﾗｯｸ　L= 0.5km	0.2	m3	
	〃	アスファルト版 ﾊﾞｯｸﾎｳ ＋ ﾀﾞﾝﾌﾟﾄﾗｯｸ　L= 0.5km	3.1	m3	
	〃	アスファルト版 ﾊﾞｯｸﾎｳ ＋ ﾀﾞﾝﾌﾟﾄﾗｯｸ　L= 0.5km		m3	
	〃	アスファルト版 ﾊﾞｯｸﾎｳ ＋ ﾀﾞﾝﾌﾟﾄﾗｯｸ　L= 5.3km	6.0	m3	
	〃	コンクリート版 ﾊﾞｯｸﾎｳ ＋ ﾀﾞﾝﾌﾟﾄﾗｯｸ　L= 0.5km		m3	
	〃	コンクリート版 ﾊﾞｯｸﾎｳ ＋ ﾀﾞﾝﾌﾟﾄﾗｯｸ　L= 0.5km		m3	
	〃	コンクリート版 ﾊﾞｯｸﾎｳ ＋ ﾀﾞﾝﾌﾟﾄﾗｯｸ　L= 0.5km		m3	
	〃	コンクリート版 ﾊﾞｯｸﾎｳ ＋ ﾀﾞﾝﾌﾟﾄﾗｯｸ　L= 5.3km		m3	
	バックホウ積込	As殻　Co殻　ﾊﾞｯｸﾎｳ	3	m3	
舗装仮復旧工	表　層　工	再生密粒度ｱｽｺﾝ(13)　t=3cm　① 1.4＞B	120	m2	PK-3
	〃	再生密粒度ｱｽｺﾝ(13)　t=5cm　① 1.4＞B		m2	PK-3
	下 層 路 盤 工	砕石　RC-40　t=10cm　① 1.4＞B	80	m2	
	〃	砕石　RC-40　t=14cm　① 1.4＞B		m2	
	〃	砕石　RC-40　t=20cm　① 1.4＞B		m2	
	敷　砂　利	C-40　t=5cm		m2	
	不　陸　整　正	ﾓｰﾀｰｸﾞﾚｰﾀﾞｰ　補足材無		m2	

処 分 工　数 量 総 括 表

非補助　　中島3工区

工　種	名　称	規　格・寸　法	数　量	単位	備　考
舗装版処分工	AS 版 処 分		6.0	m3	
	C0 版 処 分			m3	
	汚 泥 処 分	舗装切断排水	1.9	t	舗装切断排水の単位体積 重量　1.10 t /m3
構造物処分工	C0 殻 処 分	無筋		m3	

仮設工 数量総括表

非補助　　中島3工区

工　種	名　称	規　格・寸　法	数　量	単位	備　考
土　留　工	軽量鋼矢板	A－Ⅰ型　H= 1.51 ～ 2.00 m	1	m	
	〃	A－Ⅱ型　H= 2.01 ～ 2.40 m	5	m	
	軽量鋼矢板	B－Ⅰ型　H= 1.51 ～ 2.00 m	21	m	
	〃	B－Ⅱ型　H= 2.01 ～ 2.50 m	15	m	
	軽量鋼矢板	C－Ⅰ型　H= 1.51 ～ 2.00 m		m	
	〃	C－Ⅱ型　H= 2.01 ～ 2.50 m		m	
	〃	C－Ⅲ型　H= 2.51 ～ 3.00 m		m	
	〃	C－Ⅳ型　H= 3.01 ～ 3.40 m		m	
	軽量鋼矢板	D－Ⅰ型　H= 1.51 ～ 2.00 m	49	m	
	〃	D－Ⅱ型　H= 2.01 ～ 2.50 m		m	
	〃	D－Ⅲ型　H= 2.51 ～ 3.00 m		m	
	〃	D－Ⅳ型　H= 3.01 ～ 3.50 m		m	
	〃	D－Ⅴ型　H= 3.51 ～ 3.80 m		m	
	建込み簡易土留工	E－Ⅰ型　H= 3.81 ～ 4.00 m		m	
	〃	E－Ⅱ型　H= 4.01 ～ 4.40 m		m	
交通管理	交通誘導員A			人	
	交通誘導員B		26	人	
水替工	水替工			箇所	
	釜場設置工			箇所	
	釜場撤去工			箇所	

数　量　集　計　表

（非補助）

管路工（自然流下） 数量集計表 （その１）

中島3工区　　非補助

NO.1

路線名	マンホール番号	管径	路線延長	土工																		備考
				掘削機種	掘削土量			基盤整形		埋戻（1）						埋戻（2）				残土処分		
					土砂		岩	土砂	岩	流用土		RC-40		購入土		流用土	RC-40		購入土	土砂	岩	
					矢板無	矢板有				矢板無	矢板有	矢板無	矢板有	矢板無	矢板有	矢板無	矢板無	矢板有	矢板無			
			m		m3	m3	m3	m2	m2	m3	m3	m3	m3	m3	m3	m3	m3	m3	m3	m3	m3	
H46-1	M316 M2-24-1 ～ (MP9)	φ150	47.60		11.8	61.5		8.5				4.4		49.1			0.4		4.7	73.3		
H46	M 305 ～ M 307	φ150	25.15		16.0	5.9		13.2				12.9					1.9			21.9		
H47	M 314 ～ M 315	φ150	49.20			87.6							57.6					8.4		87.6		
人孔凸部					2.9	4.6						6.5								7.5		
						5.6							5.0							5.6		
計			121.95		30.7	165.2		21.7				23.8	62.6	49.1			2.3	8.4	4.7	195.9		
		φ150	121.95																			
		φ200																				
		φ250			30.7	72.0						23.8		49.1			2.3		4.7	102.7		
		φ300																				
						93.2							62.6					8.4		93.2		

管路工（自然流下） 数量集計表 （その２）

中島3工区　　非補助

NO.1

路線名	マンホール番号	管径	管														基礎工				備考
			管種管径別数量延長				ゴム製可とう継手						90°枝付管	V型継手	90°支管	異径ｿｹｯﾄ	S1		S2		
			塩ビ管（VU）	塩ビ管（高剛性）	ﾀﾞｸﾀｲﾙ	ｽﾃﾝﾚｽ	1号ﾚｼﾞﾝ	0号	A1号	1号	2号	3号					人力	機械	人力	機械	
			m	m	m	m	本	本	本	本	本	本	本	本	本	本	m3	m3	m3	m3	
																	上段 ： 洗砂 下段 ： 再生砂		上段 ： 洗砂 下段 ： 再生砂		
H46-1	M316 M2-24-1 ～ (MP9)	φ150	45.83								1			2				4.11		9.82	
H46	M 305 ～ M 307	φ150	23.35						4									1.47		3.44	
H47	M 314 ～ M 315	φ150	48.30							2								4.82		11.56	
人孔凸部																					
計			117.48						4	2	1			2				10.40		24.82	
		φ150	117.48						4	2	1			2							
		φ200																			
		φ250																			
		φ300																			

人孔凸部数量計算書（ 自然流下 ）

非補助　　山田南地区　中島3工区

路線名	人孔番号	道路種別	人孔種別	掘削機種	表層厚	土工 人孔掘削土量 延長	幅	掘削幅	掘削深	数量	埋戻土量 高さ	断面積	RC-40	購入土	残土処分	舗装仮復旧 舗装取壊し アスファルト 切断	取壊し	コンクリート 切断	取壊し	アスファルト舗装 表層 厚	数量	下層路盤 厚	数量	舗装復旧工 コンクリート舗装 表層 厚	影響幅	数量	上層路盤 厚	数量	路盤掘削 厚	数量
					m	m	m	m	m	m³	m	m²	m³	m³	m³	m	m³	m	m³	cm	m²	cm	m²	cm	m	m²	cm	m²	cm	m³
H46	M305	B-5	A1号		0.05	2.20	1.30	0.60	1.06	2.9	0.96	2.86	2.4		2.9	2.6	0.1			3	2.9	10	2.9							
	M306	B-5	A1号		0.05	2.40	1.10	1.00	1.79	4.6	1.69	2.64	4.1		4.6	2.2	0.1			3	2.6	10	2.6							
H47	M314	B-1	1号		0.05	2.40	1.40	1.00	1.73	5.6	1.63	3.36	5.0		5.6	2.8	0.2			3	3.4	10	3.4							
合　計										13.1			11.5		13.1	7.6	0.4				8.9		8.9							
種別数量		B-1						素掘								2.8				3	3.4	10	3.4							
		B-5								2.9			6.5		7.5	4.8	0.2			3	5.5	10	5.5							
															5.6		0.2													
								矢板																						
										4.6																				
										5.6			5.0																	

１号人孔 （組立マンホ―ル） 数量集計表

中島3工区　　非補助

路線名	ブロック類																					蓋及び受枠		削孔							マンホール設置工			備考
	底版		管取付壁					直壁						斜壁				調整リング						流入管										
	PB	IBのみ	600	900	1200	1500	1800	300	600	900	1200	1500	1800	150	300	450	600	50	100	150	T-14	T-25	φ50	φ75	φ100	φ125	φ150	φ200	φ250	1-A	1-B	1-C	
	個		個	個	個	個	個	個	個	個	個	個	個	個	個	個	個	個	個	個	枚	枚	箇所	箇所	箇所	箇所	箇所	箇所	箇所	箇所	箇所	箇所	
H47	1				1											1			1			1			1					1			
計	1				1											1			1			1			1					1			

Ａ１号人孔　（組立マンホ―ル）　数量集計表

中島3工区　　非補助

路線名	ブロック類																					蓋及び受枠		削孔							マンホール設置工			備考
	底版		躯体ブロック					直壁						斜壁				調整リング						流入管										
	PB		600	900				300	600	900				150		450	600	50	100	150	T-14	T-25	φ50	φ75	φ100	φ125	φ150	φ200	φ250	A1-A	A1-B	A1-C	
	個		個	個	個	個	個	個	個	個	個	個	個	個	個	個	個	個	個	個	枚	枚	箇所	箇所	箇所	箇所	箇所	箇所	箇所	箇所	箇所	箇所	
H46	2		1	1				1						1		1				3		2			1		1			2			
計	2		1	1				1						1		1				3		2			1		1			2			

塩ビ製小口径人孔数量集計表

中島3工区　　非補助

路線名	本管径	インバート及び付帯資材																									小型マンホール設置工				その他資材		蓋及び受枠			備考
		起点・中間点								合流点					MHマルチ落差工								立管				起点・中間点		底部合流		90°	塩ビ直管				
		KT	ST	15L	30L	45L	60L	75L	90L	45Y	60Y	90Y	90WY	WLS	600	800	1000	1200	1400	1600	1800	2000	300	600	900	1200	H≦2.0	H≦3.5	H≦2.0	H≦3.5	支管	φ300	T- 8	T-14	T-25	
		個	個	個	個	個	個	個	個	個	個	個	個	個	個	個	個	個	個	個	個	個	個	個	個	個	個	個	個	個	個	m	枚	枚	枚	
H46-1	φ150		1				1																				2					1.519		2		
計			1				1																				2					1.519		2		
種別数量	φ150		1				1																													
	φ200																																			

取付管数量集計表

中島3工区　　非補助

| 路線名 | 桝番号 | 土工 タイプ | 土工 延長 | 土工 掘削 | 土工 基面 | 土工 埋戻 RC40 | 土工 埋戻 購入土 | 土工 埋戻 残土 | 取付管 管径 | 取付管 延長 | 管材 マンホール継手 | 管材 塩ビ継手 | 管材 支管 90°自在支管 φ150 | 支管 90°自在支管 φ200 | 支管 90°自在支管 φ250 | 支管 60°自在支管 φ150 | 支管 60°自在支管 φ200 | 支管 60°自在支管 φ250 | 異径ソケット φ150-100 | 異径ソケット φ200-150 | カラー | 曲管 曲管 15° | 曲管 曲管 30° | 曲管 曲管 45° | 曲管 曲管 60° | 曲管 自在曲管 0° | 曲管 自在曲管 15° | 曲管 自在曲管 30° | 曲管 自在曲管 45° | 曲管 自在曲管 60° | 備考 |
|---|---|---

取 付 管 土 工 数 量 表

1ｍ当り

土工タイプ	仮復旧表層厚	土被り	掘削	基盤整形	埋戻１		埋戻２		残土処分	砂基礎		土留工		備 考
					砕石	購入土	砕石	購入土		S1	S2	形式	延長	
	(m)	(m)	(m3)	(m2)	(m3)	(m3)	(m3)	(m3)	(m3)	(m3)	(m3)		(m)	
A- 1-Ⅰ	0.05	0.60	0.43	0.60	0.10		0.09		0.43	0.06	0.12			
A- 1-Ⅱ	0.05	1.29	1.40		0.85		0.15		1.40	0.10	0.20	A-Ⅰ	1.00	
A- 2-Ⅰ	0.05	0.60	0.43	0.60	0.10		0.09		0.43	0.06	0.12			
A- 2-Ⅱ	0.05	1.29	1.40		0.85		0.15		1.40	0.10	0.20	A-Ⅰ	1.00	
A- 3-Ⅰ	0.05	0.60	0.43	0.60	0.10		0.09		0.43	0.06	0.12			
A- 3-Ⅱ	0.05	1.29	1.40		0.85		0.15		1.40	0.10	0.20	A-Ⅰ	1.00	
A- 4-Ⅰ	0.05	0.60	0.46	0.60	0.11		0.08		0.46	0.06	0.12			
A- 4-Ⅱ	0.05	1.29	1.45		0.87		0.13		1.45	0.10	0.20	A-Ⅰ	1.00	
A- 5-Ⅰ	0.05	0.60	0.46	0.60	0.11		0.08		0.46	0.06	0.12			
A- 5-Ⅱ	0.05	1.29	1.45		0.87		0.13		1.45	0.10	0.20	A-Ⅰ	1.00	
A- 6-Ⅰ	0.05	0.60	0.46	0.60	0.11		0.08		0.46	0.06	0.12			
A- 6-Ⅱ	0.05	1.29	1.45		0.87		0.13		1.45	0.10	0.20	A-Ⅰ	1.00	
A- 7-Ⅰ	0.03	0.60	0.47	0.60	0.28				0.47	0.06	0.12			
A- 7-Ⅱ	0.03	1.29	1.47		1.16				1.47	0.10	0.20	A-Ⅰ	1.00	
B- 1-Ⅰ	0.03	0.60	0.46	0.60	0.12		0.10		0.46	0.06	0.12			
B- 1-Ⅱ	0.03	1.29	1.45		0.89		0.17		1.45	0.10	0.20	A-Ⅰ	1.00	
B- 2-Ⅰ	0.03	0.60	0.46	0.60	0.12		0.10		0.46	0.06	0.12			
B- 2-Ⅱ	0.03	1.29	1.45		0.89		0.17		1.45	0.10	0.20	A-Ⅰ	1.00	
B- 3-Ⅰ	0.03	0.60	0.46	0.60	0.15		0.07		0.46	0.06	0.12			
B- 3-Ⅱ	0.03	1.29	1.45		0.94		0.12		1.45	0.10	0.20	A-Ⅰ	1.00	
B- 4-Ⅰ	0.03	0.60	0.46	0.60	0.15		0.07		0.46	0.06	0.12			
B- 4-Ⅱ	0.03	1.29	1.45		0.94		0.12		1.45	0.10	0.20	A-Ⅰ	1.00	
B- 5-Ⅰ	0.03	0.60	0.46	0.60	0.15		0.07		0.46	0.06	0.12			
B- 5-Ⅱ	0.03	1.29	1.45		0.94		0.12		1.45	0.10	0.20	A-Ⅰ	1.00	
B- 6-Ⅰ	0.03	0.60	0.46	0.60	0.15		0.07		0.46	0.06	0.12			
B- 6-Ⅱ	0.03	1.29	1.45		0.94		0.12		1.45	0.10	0.20	A-Ⅰ	1.00	
B- 7-Ⅰ	0.03	0.60	0.43	0.60	0.15		0.07		0.43	0.06	0.12			
B- 7-Ⅱ	0.03	1.29	1.40		0.94		0.12		1.40	0.10	0.20	A-Ⅰ	1.00	
B- 8-Ⅰ	0.03	0.60	0.43	0.60	0.15		0.07		0.43	0.06	0.12			
B- 8-Ⅱ	0.03	1.29	1.40		0.94		0.12		1.40	0.10	0.20	A-Ⅰ	1.00	
B- 9-Ⅰ		0.60	0.43	0.60	0.30				0.43	0.06	0.12			
B- 9-Ⅱ		1.29	1.40		1.19				1.40	0.10	0.20	A-Ⅰ	1.00	
B-10-Ⅰ		0.60	0.46	0.60		0.15	0.09		0.46	0.06	0.12			
B-10-Ⅱ		1.29	1.45			0.94	0.15		1.45	0.10	0.20	A-Ⅰ	1.00	
B-11-Ⅰ		0.60	0.46	0.60		0.15	0.09		0.46	0.06	0.12			
B-11-Ⅱ		1.29	1.45			0.94	0.15		1.45	0.10	0.20	A-Ⅰ	1.00	
B-12-Ⅰ		0.60	0.43	0.60		0.15	0.09		0.43	0.06	0.12			
B-12-Ⅱ		1.29	1.40			0.94	0.15		1.40	0.10	0.20	A-Ⅰ	1.00	
B-13-Ⅰ		0.60	0.43	0.60		0.15	0.09		0.43	0.06	0.12			
B-13-Ⅱ		1.29	1.40			0.94	0.15		1.40	0.10	0.20	A-Ⅰ	1.00	
B-14-Ⅰ		0.60	0.43	0.60		0.18	0.12		0.43	0.06	0.12			
B-14-Ⅱ		1.29	1.40			0.99	0.20		1.40	0.10	0.20	A-Ⅰ	1.00	
B-15-Ⅰ		0.60	0.47	0.60	0.22		0.08		0.47	0.06	0.12			
B-15-Ⅱ		1.29	1.47		1.06		0.13		1.47	0.10	0.20	A-Ⅰ	1.00	
C- 1-Ⅰ	0.03	0.60	0.46	0.60		0.21	0.07		0.46	0.06	0.12			
C- 1-Ⅱ	0.03	1.29	1.45			1.04	0.12		1.45	0.10	0.20	A-Ⅰ	1.00	
C- 2-Ⅰ	0.03	0.60	0.46	0.60		0.21	0.07		0.46	0.06	0.12			
C- 2-Ⅱ	0.03	1.29	1.45			1.04	0.12		1.45	0.10	0.20	A-Ⅰ	1.00	
C- 3-Ⅰ	0.03	0.60	0.43	0.60		0.21	0.07		0.43	0.06	0.12			
C- 3-Ⅱ	0.03	1.29	1.40			1.04	0.12		1.40	0.10	0.20	A-Ⅰ	1.00	
C- 4-Ⅰ	0.03	0.60	0.43	0.60		0.21	0.07		0.43	0.06	0.12			
C- 4-Ⅱ	0.03	1.29	1.40			1.04	0.12		1.40	0.10	0.20	A-Ⅰ	1.00	
C- 5-Ⅰ		0.60	0.43	0.60		0.18	0.12		0.43	0.06	0.12			
C- 5-Ⅱ		1.29	1.40			0.99	0.20		1.40	0.10	0.20	A-Ⅰ	1.00	
C- 6-Ⅰ		0.60	0.49	0.60		0.24	0.06		0.49	0.06	0.12			
C- 6-Ⅱ		1.29	1.50			1.09	0.10		1.50	0.10	0.20	A-Ⅰ	1.00	
C- 7-Ⅰ		0.60	0.49	0.60		0.30			0.49	0.06	0.12			
C- 7-Ⅱ		1.29	1.50			1.19			1.50	0.10	0.20	A-Ⅰ	1.00	

簡易推進工[取付管](鋼製さや管推進方式) 集計表 (非補助)

工　種	種　　別	細　種　別	細　　目	単位	H47(T2-19)													備 考
					中島3													
さや管推進工																		
管材料	ネジ切鋼管	250A	φ250mm×0.45m	本	5													
	硬質塩化ビニール管	φ100	φ100mm	本	0.48													
	塩ビ管用継手材	φ100		個	2													
	中込スペーサ	250A-φ100		個	2													
鋼管推進工	鋼管推進工	鋼管φ250	礫・砂質土(F)	m	1.90													
	推進機損料	ユニット含　250A	UB-90S	m	1.90													
	器具損料Ⅰ	250A	ﾒﾀﾙｸﾗｳﾝ USH	m	1.90													
	器具損料Ⅱ			m	-													
	水注入および排水工	250A		m	1.90													
	発生土処分工			m	1.90													
	管内清掃工			箇所	1													
推進設備工	推進設備設置撤去工			箇所	1													
	鏡切り工	軽量鋼矢板 250A	1.5m/箇所	箇所	2													
	坑口工			箇所	-													
管布設工	硬質塩化ビニール管挿入	φ100		m	1.90													
	中込注入工	250A-φ100	0.041m^3/m	m	1.90													
	注入装置据付撤去工			箇所	1													
仮設備工	軽量鋼矢板建込	H=3.00	□1200×900	箇所	-													

公 共 汚 水 桝 数 量 集 計 表

中島3工区　　非補助

NO.1

路線名	桝 番 号	土工						公共汚水桝													備考
		掘 削	埋 戻	残土処分	砂基礎			取付管径	ｲﾝﾊﾞｰﾄ	直管	蓋							桝設置工			
					砂区分	S1	S2				塩ビ製	保護鉄蓋			砕石	保護ｺﾝ	保護As				
										φ300	T-2	T-8	T-14	内蓋	RC-40	18-8-25	t=0.03	H≦1.0m	1.0＜H≦1.5	1.5＜H≦2.0	
		m3	m3	m3		m3	m3		個	m	個	個	個	個	m3	m3	m2	ケ所	ケ所	ケ所	
H46-1	T2-24	0.42	0.18	0.24	再生砂	0.06	0.11	φ100	1	0.3		1		1	0.05	0.05		1			
H46	T2-20	0.48	0.25	0.23	再生砂	0.06	0.11	φ100	1	0.5	1							1			
H47	T2-19																				材料は別途計上
計		0.90	0.43	0.47		0.12	0.22		2	0.8	1	1		1	0.05	0.05		2			
種別毎の数量					再生砂	0.12	0.22	φ100	2	0.8	1	1		1				2			
					洗砂			φ150													

公 共 汚 水 桝 工 （組立） 土工数 量 集 計 表

中島3工区　　非補助

路線名	桝　番　号	組立 マンホール 種別	人孔深	掘削 機種	土工 掘　削	土工 埋　戻	土工 残土処分	土工 砂基礎 砂区分	土工 砂基礎 S1	土工 砂基礎 S2	土留工 タイプ	土留工 延長			備 考
					m3	m3	m3		m3	m3	型	m			
H47	T2-19	0号	1.900		11.90	10.11	1.79				A－Ⅱ	4.5			
計					11.90	10.11	1.79					4.5			
種別毎の数量					11.90	10.11	1.79				A－Ⅱ	4.5			
								再生砂							
								洗　砂							

公共桝　０号人孔　（組立マンホ―ル）　数量集計表

中島3工区　　非補助

路線名	ブロック類																					蓋及び受枠		削孔 流入管							マンホール設置工			備考
	底版		躯体ブロック					直壁						斜壁				調整リング																
	PB		600	900	1200	1500	1800	300	600	900	1200	1500	1800	150	300	450	600	50	100	150	T-14	T-25	箇所	箇所	箇所	箇所	箇所	箇所	箇所	0-A	0-B	0-C	
	個		個	個	個	個	個	個	個	個	個	個	個	個	個	個	個	個	個	個	枚	枚	φ50	φ75	φ100	φ125	φ150	φ200	φ250	箇所	箇所	箇所	
H47 T2-19	1				1												1		1		1									1			
計	1				1												1		1		1									1			

舗 装 復 旧 工 数 量 集 計 表

中島3工区　　非補助

路線名	マンホール番号	道路種別	総延長	舗装切断 舗装種別	舗装切断 t=15cmまで	舗装切断 t=30cmまで	舗装版取壊 掘削機種	舗装版取壊 As	舗装版取壊 Co	舗装版取壊 路盤掘削	仮表層工 厚	仮表層工 B＜1.4	下層路盤 厚	下層路盤 B＜1.4	ｺﾝｸﾘｰﾄ舗装 厚	ｺﾝｸﾘｰﾄ舗装 18-25-8	路盤工 厚	路盤工 B＜1.4	路盤工 1.4≦B＜3.0	敷砂利	不陸整正	備考
			m		m	m		m3	m3	m3	cm	m2	cm	m2	cm	m2	cm	m2	m2	m2	m2	
【 自然流下 】																						
	M316	B-1		As	5.00						3	2.5	10	2.5								
H46-1	M2-24-1 ～ (MP9)	C-1	47.60	As	90.20			2.0			3	39.3										
H46	M 305 ～ M 307	B-5	25.15	As	50.30			0.9			3	16.4	10	16.4								
H47	M 314 ～ M 315	B-1	49.20	As	98.40			2.5			3	49.2	10	49.2								
								0.2														
		B-1		As	2.80						3		10									
人孔凸部		B-5		As	4.80			0.2			3	8.9	10	8.9								
【取付管】																						
H46-1	T2-24	C-1	1.00	As	2.00			0.03			3	0.6										
H46	T2-20	B-5	2.30	As	4.60			0.07			3	1.4	10	1.4								
H47	T2-19	B-1	1.40	As	2.80			0.07			3	1.4	10	1.4								
合　計			126.65		260.90			6.0				119.70		79.80								
種別数量		B-1	50.60	As	260.90						3cm	119.70	10cm	79.80	10cm		10cm					
		B-5	27.45	Co				0.2			5cm		14cm				20cm					
		C-1	48.60	As+Co				3.1					20cm									
								2.7														

仮 設 工 数 量 集 計 表

中島3工区　　非補助

路線名	マンホール番号	軽量鋼矢板																	簡易建込	
		B ＜ 2.0 m			2.0 m ≦ B ＜ 3.0 m			3.0 m ≦ B ＜ 4.0 m					4.0 m ≦ B						4.0 m ≦ B	
		A－Ⅰ	A－Ⅱ		B－Ⅰ	B－Ⅱ		C－Ⅰ	C－Ⅱ	C－Ⅲ	C－Ⅳ		D－Ⅰ	D－Ⅱ	D－Ⅲ	D－Ⅳ	D－Ⅴ		E－Ⅰ	E－Ⅱ
		m	m	m	m	m	m	m	m	m	m	m	m	m	m	m	m	m	m	m
【 自然流下 】																				
H46-1	M316 M2-24-1 ～ (MP9)				18.31	15.00														
H46	M 305 ～ M 307				3.17															
H47	M 314 ～ M 315												49.20							
【取付管】																				
H46-1	T2-24																			
H46	T2-20																			
H47	T2-19	1.40																		
【公共桝】																				
H47	T2-19		4.50																	
合　計		1.40	4.50		21.48	15.00							49.20							

交通誘導員の算出

中　島　3　工　区　　非補助

交通誘導員の算出は、土留工、舗装工の施工必要日数を算出し求めるものとする。

1．土　留　工

土留タイプ	供用日数	国・県道		市道、その他道路		備考
		施工延長	供用日数	施工延長	供用日数	
	(日/m)	(m)	(日)	(m)	(日)	
素　掘	0.04			39.57	1.58	
A－Ⅰ	0.10			1.40	0.14	
A－Ⅱ	0.12					
B－Ⅰ	0.10			21.48	2.15	
B－Ⅱ	0.12			15.00	1.80	
C－Ⅰ	0.09					
C－Ⅱ	0.10					
C－Ⅲ	0.12					
C－Ⅳ	0.13					
D－Ⅰ	0.08			49.20	3.94	
D－Ⅱ	0.09					
D－Ⅲ	0.10					
D－Ⅳ	0.12					
D－Ⅴ	0.13					
E－Ⅰ	0.16					
E－Ⅱ	0.17					
計					9.61	

2．舗　装　工

工種	施工能力	国・県道		市道、その他道路		備考
		施工規模	供用日数	施工規模	供用日数	
	(㎡/日)	(㎡)	(日)	(㎡)	(日)	
路盤工 (B<1.4m)	268.0			79.8	0.30	
舗装工 (B<1.4m)	250.0			119.7	0.48	
舗装工 (1.4～3.0)	1,300.0					
舗装工 (3.0<B)	2,300.0					
計					0.78	

3．供用日数

道 路 種 別	供用日数（日）		小　計	区　分	計
	土留工	舗装工			
国・県道					
市道、その他道路	9.61	0.78	10.39	2 1.2	12.46

区分	現　　場　　条　　件	係数
1	昼間(8:00～17:00)実働8時間(交代要員無し)	1.0
2	昼間(8:00～17:00)実働9時間(交代要員有り)	1.2

4．交通誘導員

道 路 種 別	供用日数	配置人員		交通誘導員	
		A	B	A	B
国・県道		1 人	2 人		
市道、その他道路	12.46		2 人		26 人
計					26 人

交 通 誘 導 員 対 象 数 量 （ 土 留 工 ）　　市道、その他道路

中島3工区　非補助

路線名	マンホール番号	総延長	軽量鋼矢板																	簡易建込		素掘り
			B ＜ 2.0 m			2.0 m ≦ B ＜ 3.0 m			3.0 m ≦ B ＜ 4.0 m					4.0 m ≦ B						4.0 m ≦ B		
			A－Ⅰ	A－Ⅱ		B－Ⅰ	B－Ⅱ		C－Ⅰ	C－Ⅱ	C－Ⅲ	C－Ⅳ		D－Ⅰ	D－Ⅱ	D－Ⅲ	D－Ⅳ	D－Ⅴ		E－Ⅰ	E－Ⅱ	
			m	m	m	m	m	m	m	m	m	m	m	m	m	m	m	m	m	m	m	m
【 自然流下 】																						
H46-1	M316 M2-24-1 ～ (MP9)	47.60				18.31	15.00															14.29
H46	M 305 ～ M 307	25.15				3.17																21.98
H47	M 314 ～ M 315	49.20												49.20								
【取付管】																						
H46-1	T2-24	1.00																				1.00
H46	T2-20	2.30																				2.30
H47	T2-19	1.40	1.40																			
			A－Ⅰ	A－Ⅱ		B－Ⅰ	B－Ⅱ		C－Ⅰ	C－Ⅱ	C－Ⅲ	C－Ⅳ		D－Ⅰ	D－Ⅱ	D－Ⅲ	D－Ⅳ	D－Ⅴ				
合計		126.65	1.40			21.48	15.00							49.20								39.57

交 通 誘 導 員 対 象 数 量 （舗装関係　仮復旧）　　市道、その他道路

中島3工区　　非補助

路線名	マンホール番号	総延長	道路種別	路盤工 B＜1.4m	路盤工 1.4m≦B＜3.0m	路盤工 3.0m≦B	路盤工	舗装復旧工 B＜1.4m	舗装復旧工 1.4m≦B＜3.0m	舗装復旧工 3.0m≦B	舗装復旧工	オーバーレイ B＜1.4m	オーバーレイ 1.4m≦B＜3.0m	オーバーレイ 3.0m≦B	オーバーレイ	備考
【 自然流下 】																
H46-1	M316 M2-24-1 ～ (MP9)	47.60	B-1 C-1	2.5				2.5 39.3								
H46	M 305 ～ M 307	25.15	B-5	16.4				16.4								
H47	M 314 ～ M 315	49.20	B-1	49.2				49.2								
人孔凸部			B-1 B-5	8.9				8.9								
【取付管】																
H46-1	T2-24	1.00	C-1					0.6								
H46	T2-20	2.30	B-5	1.4				1.4								
H47	T2-19	1.40	B-1	1.4				1.4								
計		126.65		79.8				119.7								

数　量　計　算　書

（非補助）

管路工(自然流下)数量計算書（その１）

路線番号　H46　　非補助　　山田南地区　中島3工区

路線名	人孔番号	人孔種別	土被り h m	区間延長 L m	控除延長 L7 m	土工延長 L6=L-L7 m	道路種別	掘削機種	管種管径	掘削土量 掘削高 H1 m	掘削幅 B1 m	法勾配 n	断面積 A m2	数量 A*L6 m3	基盤整形 幅 B1 m	数量 B1*L6 m2	埋戻(1)土量 断面積 A1 m2	流用土 A1*L6 m3	RC-40 A1*L6 m3	購入土 A1*L6 m3	埋戻(2)土量 断面積 A2 m2	流用土 A2*L6 m3	RC-40 A2*L6 m3	購入土 A2*L6 m3	残土処分 運搬機種	数量 m3
										(　)は掘削深							(　)は埋戻高				(　)は埋戻高					
H46	M305	A1号	0.90						VU	(1.27)							(0.66)				(0.12)					
			1.11	21.98		21.98	B-5		φ150	1.22	0.60		0.73	16.0	0.60	13.2	0.40		8.8		0.07		1.5			16.0
	M306	A1号	1.63						VU	(1.90)							(1.29)				(0.12)					
			1.64	3.17		3.17	B-5		φ150	1.85	1.00		1.85	5.9			1.29		4.1		0.12		0.4			5.9
	M307	A1号																								
計				25.15		25.15								21.9		13.2			12.9				1.9			21.9

工種別		数量																						
	φ150	25.15		25.15						矢板無														
	φ200											16.0		13.2			12.9				1.9			21.9
	φ250																							
	φ300																							
										矢板有		5.9												

管路工(自然流下)数量計算書（その２）

路線番号　H46　　非補助　　山田南地区　中島3工区

路線名	人孔番号	人孔種別	区間延長	管材 控除長	管材 管渠延長	管材 管種管径	接合材 1号	接合材 0号	接合材 特1号		接合材 1号	接合材 2号	接合材 3号	V型継手	直管延長	掘削機種	基礎砂 控除長	基礎砂 基礎長	S1 面積	S1 再生砂	S1 洗砂	S2 面積	S2 再生砂	S2 洗砂	備考
			L	L4	L2=L-L4		1号	0号	上流	下流							L5	L1=L-L5							
			m	m	m		レジン							本	m		m	m	m2	m3	m3	m2	m3	m3	
							下流 上流	下流 上流			下流 上流	下流 上流	下流 上流												
H46	M305	A1号	21.98	0.90	21.08	VU φ150			1	1					21.08		1.05	20.93	0.06	1.26		0.14	2.93		
	M306	A1号	3.17	0.90	2.27	VU φ150			1	1					2.27		1.05	2.12	0.10	0.21		0.24	0.51		
	M307	A1号																							
計			25.15	1.80	23.35				2	2					23.35					1.47			3.44		

工種別		管径	管渠延長	接合材 特1号 上流	接合材 特1号 下流	直管延長	1.47	3.44
数量	VU φ150	25.15	23.35	2	2	23.35	1.47	3.44

管路工(自然流下)数量計算書（その３）

路線番号　H46　　非補助　　山田南地区　中島3工区

路線名	人孔番号	道路種別	数量延長 L6	掘削機種	舗装切断	舗装取壊し 区分	舗装取壊し 幅	舗装取壊し 厚さ	舗装取壊し 体積	仮復旧 表層 幅	仮復旧 表層 数量①	仮復旧 表層 数量②	仮復旧 表層 数量③	仮復旧 下層路盤 幅	仮復旧 下層路盤 数量①	仮復旧 下層路盤 数量②	本復旧（敷き砂利） 路盤 幅	本復旧（敷き砂利） 路盤 数量①	本復旧（敷き砂利） 路盤 数量②	本復旧（敷き砂利） 敷砂利5cm 幅	本復旧（敷き砂利） 敷砂利5cm 数量	備考
			m		m		m	m	m3	m	m2	m2	m2	m	m2	m2	m	m2	m2	m	m2	
											B＜1.4	1.4≦B≦3.0	3.0<B		B＜1.4	1.4≦B		B＜1.4	1.4≦B			
H46	M305	B-5	21.98		43.96	As	0.60	0.05	0.7	0.60	13.2			0.60	13.2							
	M306	B-5	3.17		6.34	As	1.00	0.05	0.2	1.00	3.2			1.00	3.2							
	M307																					
計			25.15		50.30				0.9		16.4				16.4							

道路種別	数量	舗装取壊し	仮復旧 表層	仮復旧 下層路盤	本復旧 路盤	本復旧 敷砂利5cm
B-5	25.15	50.30	As舗装取壊し	B-5 16.4	B-5 16.4	B-5
					B-5	B-5
			0.9			
			Co舗装取壊し			

仮設工数量計算書(自然流下)

路線番号　H46　　非補助　　山田南地区　中島3工区

路線名	人孔番号	区間延長 L m	タイプ	軽量鋼矢板 Ⅰ型 m	Ⅱ型 m	Ⅲ型 m	Ⅳ型 m	Ⅴ型 m				建込簡易土留 Ⅰ型 m	Ⅱ型 m		備考
H46	M305														
		21.98													
	M306														
		3.17	B型	3.17											
	M307														
計		25.15		3.17											
工種別 数量			A型												
			B型	3.17											
			C型												
			D型												
			E型												

管路工(自然流下)数量計算書（その１）

路線番号　H46-1　　非補助　　山田南地区　中島3工区

路線名	人孔番号	人孔種別	土被り h m	区間延長 L m	控除延長 L7 m	土工延長 L6=L-L7 m	道路種別	掘削機種	管種管径	掘削土量 掘削高 H1 m	掘削幅 B1 m	法勾配 n	断面積 A m2	数量 A*L6 m3	基盤整形 幅 B1 m	数量 B1*L6 m2	埋戻(1)土量 断面積 A1 m2	流用土 A1*L6 m3	RC-40 A1*L6 m3	購入土 A1*L6 m3	埋戻(2)土量 断面積 A2 m2	流用土 A2*L6 m3	RC-40 A2*L6 m3	購入土 A2*L6 m3	残土処分 運搬機種	数量 m3
										( )は掘削深							( )は埋戻高				( )は埋戻高					
H46-1	M2-24-1	60L	1.05						VU	(1.38)							(0.87)				(0.12)					
			1.18	7.74		7.74	C-1		φ150	1.33	0.60		0.80	6.2	0.60	4.6	0.52			4.0	0.07			0.5		6.2
	M2-24-2	ST	1.18						VU	(1.48)							(0.97)				(0.12)					
			1.24	6.55		6.55	C-1		φ150	1.43	0.60		0.86	5.6	0.60	3.9	0.58			3.8	0.07			0.5		5.6
	+6.55		1.24						VU	(1.67)							(1.16)				(0.12)					
			1.57	18.31		18.31	C-1		φ150	1.62	1.00		1.62	29.7			1.16			21.2	0.12			2.2		29.7
	+24.86		1.57						VU	(2.12)							(1.61)				(0.12)					
			2.13	12.50		12.50	C-1		φ150	2.07	1.00		2.07	25.9			1.61			20.1	0.12			1.5		25.9
	+37.36		2.13						VU	(2.41)							(1.75)				(0.17)					
	M316		2.16	2.50		2.50	B-1		φ150	2.36	1.00		2.36	5.9			1.75		4.4		0.17		0.4			5.9
	(MP9)	2号																								
計				47.60		47.60								73.3		8.5			4.4	49.1			0.4	4.7		73.3

工種別		矢板無	矢板有
	φ150	47.60	
	φ200		
	φ250		
	φ300		
数量		11.8	61.5

管路工(自然流下)数量計算書（その２）

路線番号　H46-1　　非補助　　山田南地区　中島3工区

路線名	人孔番号	人孔種別	区間延長	管材 控除長	管材 管渠延長	管材 管種管径	接合材 1号	接合材 0号	接合材 特1号		接合材 1号	接合材 2号	接合材 3号	V型継手	直管延長	掘削機種	基礎砂 控除長	基礎砂 基礎長	S1 面積	S1 再生砂	S1 洗砂	S2 面積	S2 再生砂	S2 洗砂	備考
			L	L4	L2=L-L4		1号	0号	特1号		1号	2号	3号				L5	L1=L-L5	面積	再生砂	洗砂	面積	再生砂	洗砂	
			m	m	m		ﾚｼﾞﾝ		上流	下流				本	m		m	m	m2	m3	m3	m2	m3	m3	
							下流	下流			下流	下流	下流												
							上流	上流			上流	上流	上流												
H46-1	M2-24-1	60L				VU																			
			7.74	0.47	7.27	φ150								1	7.06			7.74	0.06	0.46		0.14	1.08		
	M2-24-2	ST				VU																			
			6.55	0.28	6.27	φ150								1	6.06			6.55	0.06	0.39		0.14	0.92		
	+6.55					VU																			
			18.31		18.31	φ150									18.31			18.31	0.10	1.83		0.24	4.39		
	+24.86					VU																			
			12.50		12.50	φ150									12.50			12.50	0.10	1.25		0.24	3.00		
	+37.36					VU																			
			2.50	0.60	1.90	φ150						1			1.90		0.70	1.80	0.10	0.18		0.24	0.43		
	M316																								
	(MP9)	2号																							
計			47.60	1.35	46.25							1		2	45.83					4.11			9.82		
工種別	VU φ150		47.60	1.35	46.25	φ150						1		2	45.83										
																				4.11			9.82		
数量																									

管路工(自然流下)数量計算書（その３）

路線番号　H46-1　　非補助　　山田南地区　中島3工区

路線名	人孔番号	道路種別	数量 延長 L6 m	掘削機種	舗装切断 m	舗装取壊し 区分	舗装取壊し 幅 m	舗装取壊し 厚さ m	舗装取壊し 体積 m3	仮復旧 表層 幅 m	仮復旧 表層 数量① m2	仮復旧 表層 数量② m2	仮復旧 表層 数量③ m2	仮復旧 下層路盤 幅 m	仮復旧 下層路盤 数量① m2	仮復旧 下層路盤 数量② m2	本復旧（敷き砂利） 路盤 幅 m	本復旧（敷き砂利） 路盤 数量① m2	本復旧（敷き砂利） 路盤 数量② m2	本復旧（敷き砂利） 敷砂利5cm 幅 m	本復旧（敷き砂利） 敷砂利5cm 数量 m2	備考
												1.4≦ B≦3.0	3.0<B		B＜1.4	1.4≦B		B＜1.4	1.4≦B			
H46-1	M2-24-1										B＜1.4											
		C-1	7.74		15.48	As	0.60	0.05	0.2	0.60	4.6											
	M2-24-2																					
		C-1	6.55		13.10	As	0.60	0.05	0.2	0.60	3.9											
	+6.55																					
		C-1	18.31		36.62	As	1.00	0.05	0.9	1.00	18.3											
	+24.86																					
		C-1	12.50		25.00	As	1.00	0.05	0.6	1.00	12.5											
	+37.36																					
	M316 (MP9)	B-1	2.50		5.00	As	1.00	0.05	0.1	1.00	2.5			1.00	2.5							
計			47.60		95.20				2.0		41.8				2.5							

道路種別	数量
B-1	2.50
C-1	45.10

仮設工数量計算書(自然流下)

路線番号　H46-1　　非補助　　山田南地区　中島3工区

路線名	人孔番号	区間延長 L m	タイプ	軽量鋼矢板 I型 m	II型 m	III型 m	IV型 m	V型 m				建込簡易土留 I型 m	II型 m		備考
H46-1	M2-24-1														
		7.74													
	M2-24-2														
		6.55													
	+6.55														
		18.31	B型	18.31											
	+24.86														
		12.50	B型		12.50										
	+37.36														
	M316	2.50	B型		2.50										
	(MP9)														
計		47.60		18.31	15.00										
工種別 数量			A型												
			B型	18.31	15.00										
			C型												
			D型												
			E型												

管路工(自然流下)数量計算書（その１）

路線番号　H47　　非補助　　山田南地区　中島3工区

路線名	人孔番号	人孔種別	土被り h m	区間延長 L m	控除延長 L7 m	土工延長 L6=L-L7 m	道路種別	掘削機種	管種管径	掘削土量 掘削高 H1 m	掘削幅 B1 m	法勾配 n	断面積 A m2	数量 A*L6 m3	基盤整形 幅 B1 m	数量 B1*L6 m2	埋戻(1)土量 断面積 A1 m2	流用土 A1*L6 m3	RC-40 A1*L6 m3	購入土 A1*L6 m3	埋戻(2)土量 断面積 A2 m2	流用土 A2*L6 m3	RC-40 A2*L6 m3	購入土 A2*L6 m3	残土処分 運搬機種	数量 m3
										(　)は掘削深							( )は埋戻高				( )は埋戻高					
H47	M314	1号	1.57						VU	(1.83)							(1.17)				(0.17)					
			1.56	49.20		49.20	B-1		φ150	1.78	1.00		1.78	87.6			1.17		57.6		0.17		8.4			87.6
	M315	1号																								
計				49.20		49.20								87.6					57.6				8.4			87.6

工種別		数量																						
	φ150	49.20		49.20						矢板無														
	φ200																							
	φ250																							
	φ300																							87.6
										矢板有														
												87.6					57.6				8.4			

管路工(自然流下)数量計算書（その２）

路線番号　H47　　非補助　　山田南地区　中島3工区

路線名	人孔番号	人孔種別	区間延長	管材 控除長	管材 管渠延長	管材 管種管径	接合材 1号	接合材 0号	接合材 特1号		接合材 1号	接合材 2号	接合材 3号	V型継手	直管延長	掘削機種	基礎砂 控除長	基礎砂 基礎長	S1 面積	S1 再生砂	S1 洗砂	S2 面積	S2 再生砂	S2 洗砂	備考
			L	L4	L2=L-L4		1号	0号	特1号		1号	2号	3号				L5	L1=L-L5							
			m	m	m		ﾚｼﾞﾝ		上流	下流				本	m		m	m	m2	m3	m3	m2	m3	m3	
							下流	下流			下流	下流	下流												
							上流	上流			上流	上流	上流												
H47	M314	1号				VU					1														
			49.20	0.90	48.30	φ150					1				48.30		1.05	48.15	0.10	4.82		0.24	11.56		
	M315	1号																							
計			49.20	0.90	48.30						2				48.30					4.82			11.56		
工種別 数量	VU φ150		49.20	0.90	48.30	φ150					2				48.30										
																				4.82			11.56		

管路工(自然流下)数量計算書（その３）

路線番号　H47　　非補助　　山田南地区　中島3工区

路線名	人孔番号	道路種別	数量 延長 L6 m	掘削機種	舗装切断 m	舗装取壊し 区分	舗装取壊し 幅 m	舗装取壊し 厚さ m	舗装取壊し 体積 m3	仮復旧 表層 幅 m	仮復旧 表層 数量① m2	仮復旧 表層 数量② m2	仮復旧 表層 数量③ m2	仮復旧 下層路盤 幅 m	仮復旧 下層路盤 数量① m2	仮復旧 下層路盤 数量② m2	本復旧（敷き砂利） 路盤 幅 m	本復旧（敷き砂利） 路盤 数量① m2	本復旧（敷き砂利） 路盤 数量② m2	本復旧（敷き砂利） 敷砂利5cm 幅 m	本復旧（敷き砂利） 敷砂利5cm 数量 m2	備考
												1.4≦										
											B＜1.4	B≦3.0	3.0<B		B＜1.4	1.4≦B		B＜1.4	1.4≦B			
H47	M314																					
		B-1	49.20		98.40	As	1.00	0.05	2.5	1.00	49.2			1.00	49.2							
	M315																					
計			49.20		98.40				2.5		49.2				49.2							
道路種別		B-1	49.20		98.40	As舗装取壊し				B-1	49.2			B-1	49.2		B-1			B-1		
									2.5													
数量						Co舗装取壊し																

仮設工数量計算書(自然流下)

路線番号　H47　　非補助　　山田南地区　中島3工区

路線名	人孔番号	区間延長 L m	タイプ	軽量鋼矢板 Ⅰ型 m	Ⅱ型 m	Ⅲ型 m	Ⅳ型 m	Ⅴ型 m				建込簡易土留 Ⅰ型 m	Ⅱ型 m		備考
H47	M314														
		49.20	D型	49.20											
	M315														
計		49.20		49.20											
工種別 数量			A型												
			B型												
			C型												
			D型	49.20											
			E型												

塩ビ製小口径人孔数量計算書

路線番号 H46-1　　(非補助)　　山田南地区 中島3工区

人孔番号	人孔深	流出管 管種管径	流出管 管底高	流入管 管種管径	流入管 管底高	流入管 落差	落差工 管種管径	落差工 落差	インバート及び付帯資材 起点 KT	中間点・曲点 ST	15L	30L	45L	60L	75L	90L	合流点 45Y	60Y	90Y	90WY	WLS	落差工 ﾏﾙﾁ	ﾀｲﾌﾟ	支管	桝立管 タイプ	直管実延長	蓋・受枠
	m		m		m	m		m	個	個							個					個				m	
M2-24-1	1.208	VU φ150	186.262	VU φ100	186.510	0.248	VU φ100	0.248						1											桝立管 700	0.698	T-14
M2-24-2	1.331	VU φ150	186.239	VU φ150	186.239					1															900	0.821	T-14
合計								φ150 1 φ200		1				1												1.519	2

桝立管・ﾏﾙﾁ集計

ﾀｲﾌﾟ	数量 桝立管	ﾏﾙﾁ	立管
300			
400			
500			
600			
700	1		
800			
900	1		
1,000			
1,100			
1,200			
1,300			
1,400			
1,500			
1,600			
1,700			
1,800			
1,900			
2,000			
2,100			
2,200			
2,300			
2,400			
2,500			
2,600			
2,700			

蓋集計

荷重	数量	
T- 2		
T- 8		
T-14	2	
T-20		
T-25		

人孔据付集計（数量）

	INV	ﾏﾙﾁ	
A	2		箇所
B			箇所

特１号組立人孔数量計算書

路線番号　H46　（非補助）　山田南地区 中島3工区

人孔番号	人孔深	流出管 管種管径	流出管 管底高	流入管 管種管径	流入管 管底高	流入管 落差	副管 管種管径	副管 落差	ブロック類 底版 P	ブロック類 底版 PB	ブロック類 躯体ブロック 600	ブロック類 躯体ブロック 900	ブロック類 躯体ブロック	ブロック類 直壁ブロック 300	ブロック類 直壁ブロック 600	ブロック類 直壁ブロック 900	ブロック類 直壁ブロック	ブロック類 斜壁ブロック 150	ブロック類 斜壁ブロック 450	ブロック類 斜壁ブロック 600	ブロック類 調整ブロック 50	ブロック類 調整ブロック 100	ブロック類 調整ブロック 150	調整金具 25	調整金具 45	蓋・枠	その他集計
	m		m		m	m		m	個		個			個				個			個			個			
M305	1.060	VU φ150	187.140	VU φ100	187.190	0.050				1	1							1					2		1	T-25	
M306	1.789	VU φ150	186.551	VU φ150	187.074	0.523				1		1		1					1				1	1		T-25	
合　計										2	1	1		1				1	1				3	1	1	2	

蓋集計

ﾀｲﾌﾟ	数量
T- 8	
T-14	
T-20	
T-25	2

削孔集計

径	数量
φ100	1
φ125	
φ150	1
φ200	
φ250	
φ300	

人孔据付

ﾀｲﾌﾟ	数量
特1-A	2
特1-B	
特1-C	

1号組立人孔数量計算書

路線番号 H47　　(非補助)　　山田南地区 中島3工区

人孔番号	人孔深	流出管 管種管径	流出管 管底高	流入管 管種管径	流入管 管底高	流入管 落差	副管 管種管径	副管 落差	ブロック類 底版 P	ブロック類 底版 PB	躯体ブロック 600	躯体ブロック 900	躯体ブロック 1200	躯体ブロック 1500	躯体ブロック 1800	直壁ブロック 300	直壁ブロック 600	直壁ブロック 900	直壁ブロック 1200	直壁ブロック 1500	直壁ブロック 1800	斜壁ブロック 150	斜壁ブロック 300	斜壁ブロック 450	斜壁ブロック 600	調整リング 50	調整リング 100	調整リング 150	調整金具 25	調整金具 45	蓋・枠	その他集計
	m		m		m	m		m	個		個					個						個				個			個			
M314	1.730	VU φ150	187.520	VU φ100	187.570	0.050				1			1											1			1		1		T-25	
合　計										1			1											1			1		1		1	

蓋集計

ﾀｲﾌﾟ	数量
T- 8	
T-14	
T-20	
T-25	1

削孔集計

径	数量
φ100	1
φ125	
φ150	
φ200	
φ250	
φ300	

人孔据付

ﾀｲﾌﾟ	数量
1-A	1
1-B	
1-C	

取付管数量計算書　（その１）

路線番号　H46-1　　（非補助）　　山田南地区 中島3工区

路線名	家屋番号	土工延長 掘削機種	土工延長 道路種別	土工延長 Ⅰ型 H=0.6 m	土工延長 Ⅱ型 H=1.29 m	土留工 軽量鋼矢板 タイプ	土留工 軽量鋼矢板 延長 m	取付管管材 管径	総延長 m	控除延長 m	取付管実延長 m	マルチ用支管 個	本管自在継手 個	曲管 15° 個	曲管 30° 個	曲管 45° 個	曲管 60° 個	自在曲管 0° 個	自在曲管 15° 個	自在曲管 30° 個	自在曲管 45° 個	自在曲管 60° 個	支管 本管管径	支管 90° 支管	支管 60° 自在	異径ソケット 個	マンホール接合材 種別	マンホール接合材 数量 個
H46-1	T2-24		C-1	1.00				φ100	2.40	0.46	1.94			1					1							1		
計				1.00					2.40	0.46	1.94			1					1							1		
工種別			C-1	1.00		A-Ⅰ		φ 50															φ100			1	１号	
								φ 75															φ150				０号	
								φ100	2.40	0.46	1.94			1					1				φ200				A1号	
								φ150															φ250				塩ビ	
																							φ300					
数量																												
																					支管φ150		φ150					
																					支管φ150		φ200					
																					支管φ150		φ250					
																					支管φ150		φ300					

取付管数量計算書　（その２）

路線番号　H46-1　　（非補助）　山田南地区 中島3工区

路線名	家屋番号	数量 延長 L m	道路種別	掘削機種	仮復旧 舗装切断 As m	舗装切断 Co	舗装取壊し 幅 m	舗装取壊し 厚み m	舗装取壊し 数量 m3	表層・下層 幅 m	表層・下層 数量 m2	上層 幅 m	上層 数量 m2	下層 幅 m	下層 数量 m2	本復旧 敷砂利 幅 m	本復旧 敷砂利 数量 m2	備考
H46-1	T2-24	1.00	C-1		2.00		0.60	0.05	0.03	0.60	0.6							
計		1.00			2.00				0.03		0.6							
道路種別			C-1		2.00			As取壊し		C-1	0.6			C-1				
									0.03									
								Co取壊し										
数量																		

取付管数量計算書　（その１）

路線番号　H46　　（非補助）　　山田南地区 中島3工区

路線名	家屋番号	土工延長 掘削機種	土工延長 道路種別	土工延長 Ⅰ型 H=0.6 m	土工延長 Ⅱ型 H=1.29 m	土留工 軽量鋼矢板 タイプ	土留工 軽量鋼矢板 延長 m	取付管管材 管径	総延長 m	控除延長 m	取付管実延長 m	マルチ用支管 個	本管自在継手 個	曲管 15° 個	曲管 30° 個	曲管 45° 個	曲管 60° 個	自在曲管 0° 個	自在曲管 15° 個	自在曲管 30° 個	自在曲管 45° 個	自在曲管 60° 個	支管 本管管径	支管 90° 支管	支管 60° 自在	異径ソケット 個	マンホール接合材 種別	マンホール接合材 数量 個
H46	T2-20		B-5	2.30				φ100	4.40	0.08	4.32							1									A1号	1
計				2.30					4.40	0.08	4.32							1										1
工種別			B-5	2.30		A-Ⅰ		φ 50															φ100				1号	
								φ 75															φ150				0号	
								φ100	4.40	0.08	4.32							1					φ200				A1号	1
								φ150															φ250				塩ビ	
																							φ300					
数量																												
																					支管φ150		φ150					
																					支管φ150		φ200					
																					支管φ150		φ250					
																					支管φ150		φ300					

取付管数量計算書　（その２）

路線番号　H46　　（非補助）　山田南地区 中島3工区

路線名	家屋番号	数量 延長 L m	道路種別	掘削機種	仮復旧 舗装切断 As m	舗装切断 Co	舗装取壊し 幅 m	舗装取壊し 厚み m	舗装取壊し 数量 m3	表層・下層 幅 m	表層・下層 数量 m2	上層 幅 m	上層 数量 m2	下層 幅 m	下層 数量 m2	本復旧 敷砂利 幅 m	敷砂利 数量 m2	備考
H46	T2-20	2.30	B-5		4.60		0.60	0.05	0.07	0.60	1.4							
計		2.30			4.60				0.07		1.4							
道路種別 数量			B-5		4.60			As取壊し		B-5	1.4			B-5				
									0.07									
								Co取壊し										

取付管数量計算書 （その１）

路線番号　H47　　（非補助）　　山田南地区 中島3工区

路線名	家屋番号	土工延長 掘削機種	土工延長 道路種別	土工延長 Ⅰ型 H=0.6 m	土工延長 Ⅱ型 H=1.29 m	土留工 軽量鋼矢板 タイプ	土留工 軽量鋼矢板 延長 m	取付管 管径	取付管 総延長 m	取付管 控除延長 m	取付管 取付管実延長 m	取付管 マルチ用支管 個	取付管 本管自在継手 個	曲管 15° 個	曲管 30° 個	曲管 45° 個	曲管 60° 個	自在曲管 0° 個	自在曲管 15° 個	自在曲管 30° 個	自在曲管 45° 個	自在曲管 60° 個	支管 本管管径	支管 90° 支管	支管 60° 自在	異径ソケット 個	マンホール接合材 種別	マンホール接合材 数量 個
H47	T2-19		B-1		1.40	A-Ⅰ	1.40	φ100	2.70	0.08	2.62							1									１号	1
計					1.40		1.40		2.70	0.08	2.62							1										1
工種別 数量			B-1		1.40	A-Ⅰ	1.40	φ 50															φ100				１号	1
								φ 75															φ150				０号	
								φ100	2.70	0.08	2.62							1					φ200				A1号	
								φ150															φ250				塩ビ	
																							φ300					
																					支管φ150		φ150					
																					支管φ150		φ200					
																					支管φ150		φ250					
																					支管φ150		φ300					

取付管数量計算書　（その２）

路線番号　H47　　（非補助）　山田南地区 中島3工区

路線名	家屋番号	数量 延長 L m	道路種別	掘削機種	仮復旧 舗装切断 As m	舗装切断 Co	舗装取壊し 幅 m	舗装取壊し 厚み m	舗装取壊し 数量 m3	表層・下層 幅 m	表層・下層 数量 m2	上層 幅 m	上層 数量 m2	下層 幅 m	下層 数量 m2	本復旧 敷砂利 幅 m	敷砂利 数量 m2	備考
H47	T2-19	1.40	B-1		2.80		1.00	0.05	0.07	1.00	1.4							
計		1.40			2.80				0.07		1.4							
道路種別			B-1		2.80			As取壊し		B-1	1.4			B-1				
数量									0.07									
								Co取壊し										

公共汚水桝数量計算書　路線番号　H46-1　(非補助)　山田南地区 中島3工区

路線名	家屋番号	汚水桝タイプ	掘削機種	土工 掘削	土工 埋戻	土工 残土処分	土工 基盤整形	土工 砂基礎 砂S1	土工 砂基礎 砂S2	仮設工 軽量鋼矢板 ﾀｲﾌﾟ	仮設工 軽量鋼矢板 延長	公共汚水桝 インバート桝径	公共汚水桝 インバート桝 普通	公共汚水桝 立管	公共汚水桝 汚水桝蓋 荷重	公共汚水桝 汚水桝蓋 塩ビ	公共汚水桝 汚水桝蓋 鋳鉄	公共汚水桝 汚水桝蓋 砕石	公共汚水桝 桝保護Co 18-8-25	公共汚水桝 桝保護As t=0.03	公共汚水桝 塩ビ桝設置工 ≦1.0	公共汚水桝 塩ビ桝設置工 ≦1.5	公共汚水桝 塩ビ桝設置工 ≦2.0	公共汚水桝 塩ビ桝設置工 ≦2.5	公共汚水桝 塩ビ桝設置工 ≦3.0	公共汚水桝 塩ビ桝設置工 ≦3.5	備考
				m3	m3	m3	m2	m3	m3		m		個	m		枚	枚	m3	m3	m2	ヶ所	ヶ所	ヶ所	ヶ所	ヶ所	ヶ所	
H46-1	T2-24	600-B		0.42	0.18	0.24		0.06	0.11			φ300	1	0.30	T- 8t		1	0.05	0.05		1						
計				0.42	0.18	0.24		0.06	0.11				1	0.30			1	0.05	0.05		1						
種別毎の数量				0.42	0.18	0.24		0.06	0.11	A-Ⅰ		φ300	1	0.30	T- 2t												
												φ200			T- 8t		1										
												φ750			T-14t												
															T-25t												

公共汚水桝数量計算書　路線番号　H46　(非補助)　山田南地区 中島3工区

路線名	家屋番号	汚水桝タイプ	掘削機種	土工 掘削	土工 埋戻	土工 残土処分	土工 基盤整形	土工 砂基礎 砂S1	土工 砂基礎 砂S2	仮設工 軽量鋼矢板 ﾀｲﾌﾟ	仮設工 軽量鋼矢板 延長	公共汚水桝 インバート桝径	公共汚水桝 インバート 普通	公共汚水桝 立管	公共汚水桝 汚水桝蓋 荷重	公共汚水桝 汚水桝蓋 塩ビ	公共汚水桝 汚水桝蓋 鋳鉄	公共汚水桝 汚水桝蓋 砕石	公共汚水桝 桝保護Co 18-8-25	公共汚水桝 桝保護As t=0.03	公共汚水桝 塩ビ桝設置工 ≦1.0	公共汚水桝 塩ビ桝設置工 ≦1.5	公共汚水桝 塩ビ桝設置工 ≦2.0	公共汚水桝 塩ビ桝設置工 ≦2.5	公共汚水桝 塩ビ桝設置工 ≦3.0	公共汚水桝 塩ビ桝設置工 ≦3.5	備考
				m3	m3	m3	m2	m3	m3		m		個	m		枚	枚	m3	m3	m2	ヶ所	ヶ所	ヶ所	ヶ所	ヶ所	ヶ所	
H46	T2-20	700-A		0.48	0.25	0.23		0.06	0.11			φ300	1	0.50	T- 2t	1					1						
計				0.48	0.25	0.23		0.06	0.11				1	0.50		1					1						
種別毎の数量				0.48	0.25	0.23		0.06	0.11	A-Ⅰ		φ300	1	0.50	T- 2t	1											
												φ200			T- 8t												
												φ750			T-14t												
															T-25t												

公共汚水桝数量計算書　路線番号　H47　(非補助)　山田南地区 中島3工区

路線名	家屋番号	汚水桝タイプ	掘削機種	土工 掘削	土工 埋戻	土工 残土処分	土工 基盤整形	土工 砂基礎 砂S1	土工 砂基礎 砂S2	仮設工 軽量鋼矢板 タイプ	仮設工 軽量鋼矢板 延長	公共汚水桝 インバート桝径	公共汚水桝 インバート 普通	公共汚水桝 立管	公共汚水桝 汚水桝蓋 荷重	公共汚水桝 汚水桝蓋 塩ビ	公共汚水桝 汚水桝蓋 鋳鉄	公共汚水桝 汚水桝蓋 砕石	公共汚水桝 桝保護Co 18-8-25	公共汚水桝 桝保護As t=0.03	公共汚水桝 塩ビ桝設置工 ≦1.0	公共汚水桝 塩ビ桝設置工 ≦1.5	公共汚水桝 塩ビ桝設置工 ≦2.0	公共汚水桝 塩ビ桝設置工 ≦2.5	公共汚水桝 塩ビ桝設置工 ≦3.0	公共汚水桝 塩ビ桝設置工 ≦3.5	備考
				m3	m3	m3	m2	m3	m3		m		個	m		枚	枚	m3	m3	m2	ヶ所	ヶ所	ヶ所	ヶ所	ヶ所	ヶ所	
H47	T2-19	H=1900										φ750															材料は別途計上
計																											
種別毎の数量										A-Ⅰ		φ300			T- 2t												
												φ200			T- 8t												
												φ750			T-14t												
															T-25t												

0号組立人孔数量計算書

路線番号 H47　　(非補助)　　山田南地区 中島3工区

人孔番号	人孔深	流出管 管種管径	流出管 管底高	流入管 管種管径	流入管 管底高	流入管 落差	副管 管種管径	副管 落差	ブロック類 底版 P	ブロック類 底版 PB	ブロック類 躯体ブロック 600	躯体ブロック 900	躯体ブロック 1200	躯体ブロック 1500	躯体ブロック 1800	直壁ブロック 300	直壁ブロック 600	直壁ブロック 900	直壁ブロック 1200	直壁ブロック 1500	直壁ブロック 1800	斜壁ブロック 150	斜壁ブロック 300	斜壁ブロック 450	斜壁ブロック 600	調整リング 50	調整リング 100	調整リング 150	調整金具 25	調整金具 45	蓋・枠
	m		m		m	m		m	個		個					個						個				個			個		
T2-19	1.900	VU φ100	187.920							1			1												1		1			1	T-14

その他集計

蓋集計

タイプ	数量
T- 8	
T-14	1
T-20	
T-25	

削孔集計

径	数量
φ100	
φ125	
φ150	
φ200	
φ250	
φ300	

人孔据付

タイプ	数量
0-A	1
0-B	
0-C	

合計									1		1											1				1			1		1

仕　　様　　書

共　通　仕　様　書

共通仕様書は、三重県発行の三重県公共工事共通仕様書（平成２８年７月）よるものとする。

但し、共通仕様書について 「第１偏、第１章 総則 三重県」を　**伊賀市**　に置きかえる。

以上とするが、検査基準に於いても三重県土木工事検査基準並びに「農業集落排水施設検査・施工管理指標（案）」によるものとする。

特　別　仕　様　書

（管路施設工事）

第１章　総　　則

農業集落排水施設整備事業　山田南地区 中島３工区　　管路施設工事の施工に当たっては、「三重県公共工事共通仕様書」（共通仕様書）によるほか本特別仕様書によるものとする。

第２章　現場条件

１．公道下に埋設する工事

（１）管路を公道下に埋設する区間及び工事期間中の当該道路の交通対策については、標識・安全施設の設置、誘導員の配置等を十分に実施し、安全対策に万全を期すなど工事の施工に当たっては、これを遵守しなければならない。

この工事における交通管理要員は次のとおり配置しなければならない。

区　　間	誘導員数
	国・県道　：日当たり３人 （誘導員Ａ：１人、Ｂ：２人）
	国道歩道部：日当たり２人 （誘導員Ａ：1人、Ｂ：1人）
K17,K18,K19-1,K30,K31 S40,S41,S43,S44,S45-1,S45-2 H46,H46-1,H47	市道・その他道路：日当たり２人 （誘導員Ｂ：2人）

注）配置人員数の変更は原則行わないものとする。

（２）公道下の埋設工事の施工に当たっては、工事の着手に先立ち道路管理者・警察署及び消防署に届け出を行い、工程計画・安全対策・生活道路の確保等について十分協議しなければならない。

２．　地下埋設構造物

（１）想定される既設地下埋設構造物は別添の計画平面図の通りである。

（２）工事箇所に存在する地下埋設構造物については監督員と協議の上、試掘等の事前調査を行い、位置・構造・種別について確認し、作業員に至るまで埋設物の全容・取扱い・措置方法等について周知徹底を図り事故防止等適切な施工に努めなければならない。

（３）工事の着手に先立ち、地下埋設構造物等管理者と連絡を取り、十分協調を保つとともに工事前及び必要に応じ工事の各段階において、施工方法・埋設物の防護方法等について協議し、施工しなければならない。

（４）埋設物に近接して実施する作業においては、埋設物に衝撃を与える作業機械を使用しない等、埋設物を損傷しないよう留意しなければならない。

（５）図面に示されている以外の埋設構造物の存在が判明したとき又は、発見したときは、監督員に報告しその指示を受けなければならない。

又、図面に示されている地下埋設物の位置・構造・種別が実際のものと相違する場合についても同様とする。

３．　残土処分及び産業廃棄物

・工事において発生した残土は、処分地未定につき暫定運搬距離として８ｋｍとして計画しているため、処分地の決定にあたっては相互協議する。

・工事の施工に伴って発生する建設廃棄物（コンクリート塊及びアスファルト塊）の処理については「廃棄物の処理及び清掃に関する法律」に基づいて処理するものとする。

４．　公共桝の設置について

・公共桝設置位置について、設計時と施工時の宅内配管及び現場状況に変化が生じ、宅内配管から公共桝への接続が出来ない可能性があるため、公共桝設置前には必ず現地状況の確認を行い監督員の承認を得ること。

第３章　指定仮設

１．　土留工

この工事における土留工の位置、規模、構造は図面に基づき、又これらと同等以上の工法により施工し、道路路盤の損壊の防止及び作業の安全を確保しなければならない。

但し、掘削深が１．５ｍ未満であっても土質・隣接構造物の状況等により、必要と思われる場合は、監督員と協議し施工するものとする。又、土留工の工法については施工計画書に明記すること。

２．　掘削土の一時仮置き等

（１）道路の通行を閉鎖して工事を施工できる場合を除き、公道上では掘削土及び埋戻土は適当な場所に一時仮置し、道路通行を阻害しないようにしなければならない。

（２）埋戻用土又は一時仮置土を耕地上に置土する場合には、事前にシート等を敷き、耕地内に置土等が混入しないように十分配慮しなければならない。

第４章　地元説明会等

１．　地元説明会

請負者は工事施工前及び工事期間中、必要に応じ「地元説明会」等を開催し住民に工事の内容・施工期間・環境対策等を説明してその協力を得るよう努めること。

第５章　再生材

・三重県リサイクル製品利用促進条例に基づく認定製品を使用する。

・再生材が使用できない場合の措置（別途協議）

第６章　通水試験等

１．通水試験

管路の水密性及び安全性を監督員の立会を得て確認しなければならない。

２．漏水検査

管路の漏水が認められた場合には、手直し工事を命ずることがある。その場合の手直し工事は、請負者の負担において行うものとする。

第７章　保　　証

・本管路施設の保証期間は、供用開始より１年間とする。

・保証期間中に、請負者の設計・施工・材質及び不良に起因する事故が発生した場合は、請負者の負担で速やかに補修・改造又は取替等を行い、完全なものに復旧しなければならない。また、処理施設が供用開始する際、本管路施設が十分な機能を有していることが必要であるため、供用開始前に下水道課の管路検査を受けること。その際漏水等の不良が判明した場合は完全に復旧しなければならない。

特記仕様書（施工条件明示一覧表）

明示項目	明示事項	条件及び内容
工程関係	☑ 別途工事との工程調整が必要あり	☑ 調整項目（ ☐ 資材等の流用 ☐ 仮設及び工事用道路等の調整 ☐ 建設機械等の調整 ☐ 施工順序の調整 ☑ その他（近接下水道工事） ☐ 別途協議 ）
	☐ 施工時期、施工時間及び施工方法の制限あり	☐ 制限する工種名（ ） 施工時期及び施工時間（ ） 施工方法（ ）
	☐ 他機関との協議が未完了	☐ 協議が必要な機関名（ ） 協議完了見込み時期（ ）
	☐ 占用物件との工程調整の必要あり	☐ 占用物件名（☐ 電気 ☐ 電話 ☐ 水道 ☐ ガス ☐ その他（ ）） ☐ その他（ ）
	☐ その他（ ）	
用地関係	☐ 用地補償物件の未処理箇所あり	☐ 未処理箇所（☐ 別添図 ☐ No. ～No. ☐ 別途協議 ） ☐ 完了見込み時期（ ☐ 平成 年 月頃 ☐ 別途協議 ）
	☐ 仮設ヤードの有無	☐ 仮設ヤード（☐ 官有地 ☐ 民有地 ☐ その他（ ） ☐ 別途協議 ） ☐ 仮設ヤード使用期間（ ） ☐ 仮設ヤードからの運搬距離（Ｌ＝ km）
	☐ その他（ ）	☐ 使用条件・復旧方法（ ） ☐ その他（ ）
公害対策関係	☑ 施工方法の制限あり	☑ 制限項目 （☑ 騒音 ☑ 振動 ☑ 水質 ☑ 粉じん ☑ 排出ガス ☐ その他（ ）） ☐ 施工方法等（☐ 指定工法名（ ） ☐ その他（ ） ☐ 別途協議 ） ☐ 施工時期 （ ）
	☑ 事業損失防止に関する調査あり	☑ 調査項目 （☐ 騒音測定 ☐ 振動測定 ☐ 水質調査 ☐ 近接家屋の事前・事後調査 ☐ 地盤沈下測定 ☐ 地下水位等の測定 ☑ その他（管路工事時に近接者より井戸調査の依頼があれば、水位変動の調査を行うこと。） ☑ 調査方法 （☐ 別途資料 ☐ その他（ ） ☑ 別途協議 ） ☑ 調査費 （☐ 別途資料 ☐ その他（ ） ☑ 別途協議 ）
	☐ その他（ ）	☐ その他（ ）
安全対策関係	☑ 交通安全施設等の指定あり	☑ 交通安全施設等の配置 （ ☐ 別途図面 ☐ その他（ ） ☐ 別途協議 ） ☑ 交通管理要員の配置 （ ☐ 別途図面 ☐ その他（ ） ☐ 別途協議 ） ☐ 指定路線 ☐ 指定路線以外 ☑ 配置人員数（２人） （うち交通誘導警備員Ａ（ 人）） （注：配置人員数の変更は原則行わないものとする。但し、指定路線以外で交通誘導警備員Ａが配置できない場合は変更の対象とする。）
	☐ 近接公共施設等に対する制限	☐ 施工時間の制限 ☐ 工法制限あり ・近接公共施設名等 （ ☐ 鉄道 ☐ 電気 ☐ 電話 ☐ 水道 ☐ ガス ☐ その他（ ）） ・制限を受ける工種 （ ） ・制限内容 （ ）
	☐ 土砂崩落・発破作業に対する防護施設等に指定あり	☐ 安全防護施設等の配置 （ ☐ 別途図面 ☐ その他（ ） ☐ 別途協議 ） ☐ 保安要員の配置 （ ☐ 別途図面 ☐ その他（ ） ☐ 別途協議 ）
	☐ イメージアップ経費適用工事	☐ イメージアップの内容（率分）（ ） ☐ イメージアップの内容（積上）（ ）
	☐ その他（ ）	☐ その他（ ）

（注）上記受託業務事項・条件及び内容のレ印当該欄は、作業に当たって制約を受ける事となるので明示する。
明示事項に変更が生じた場合及び明示されていない制約等が発生したときは、発注者と別途協議し適切な措置を講ずるものとする。
別途協議とは、設計・現場説明又は作業打合せ等により協議するものとする。

伊賀市
平成30年度

特記仕様書（施工条件明示一覧表）

明　示　項　目	明　　示　　事　　項	条　　件　　及　　び　　内　　容
工事用道路関係	☐ 一般道路（搬入路）の使用制限あり ☐ 仮設道路の設置条件あり ☐ その他（　　）	☐ 経路及び使用期間の制限内容　（ ☐ 別途図面　☐ その他（　　）　☐ 別途協議　） ☐ 使用中及び使用後の措置　（ ☐ 別途図面　☐ その他（　　）　☐ 別途協議　） ☐ 用地及び構造　（ ☐ 別途図面　☐ その他（　　）　☐ 別途協議　） ☐ 安全施設　（ ☐ 別途図面　☐ その他（　　）　☐ 別途協議　） ☐ 使用中及び使用後の措置　（ ☐ 別途図面　☐ その他（　　）　☐ 別途協議　） ☐ その他（　　）
仮設備関係	☐ 仮設備の設置条件あり ☐ 仮設物の構造及び施工方法の指定 ☐ その他（　　）	☐ 使用期間及び借地条件　（ ☐ 別添図等　☐ その他（　　）　☐ 別途協議　） ☐ 転用あり（　　回） ☐ 兼用あり（　　） ☐ その他（　　） ☐ 構造及び設計条件　（ ☐ 別添図等　☐ その他（　　）　☐ 別途協議　） ☐ 施工方法（　　） ☐ その他（　　）
残土・産業廃棄物関係	☐ 残土処分（自由処分） ☑ 残土処分（指定処分・他工事流用） ☑ 産業廃棄物の処理条件あり ☑ 提出書類あり ☑ その他（　　）	☐ 残土処分地（☐ 別途資料　☐ その他（　　）　☐ 別途協議　）　運搬距離（L＝　　km） ☑ 処分地の処理条件あり　（ ☐ 押土整地　☑ その他（処分地未定につき相互協議する。暫定運搬距離8km）） ☑ 産業廃棄物の種類　（ ☑ コン塊　☑ アス塊　☐ 木材　☑ 汚泥　☐ その他（　　）） ☑ 産業廃棄物の処分地　（ ☑ 再生処分場（　　）　☐ 最終処分場（　　）　☐ 別添図書 ☐ その他（　　）　☐ 別途協議　） 【注：特段の理由により処分先や運搬距離を明示する場合はその他の項目（　　）に記入のこと。】 ☐ 処分地での処理費　（ ☐ 計上あり（ ☐ 処理料　☐ 押土整地　☐ 被覆土）　☐ その他（　　）　☐ 別途協議） ☐ 処分場の受入条件　（　　） ☑ 舗装切断時の排水処理 アスファルト・セメントコンクリート舗装の切断時に発生する排水（泥水）を河川や側溝に排水することなく排水吸引機能を有する切断機械等により回収するものとする。また、回収水等は、産業廃棄物として取り扱うものとし、適正に処理しなければならない。「適正に処理」するとは、「廃棄物処理及び清掃に関する法律」に基づき、産業廃棄物の排出事業者（受注者）が産業廃棄物の処理を委託する際、適正処理のために必要な廃棄物情報（成分や性状等）を処理業者に提供することが必要である。なお、受注者は、回収水等の産業廃棄物管理票（マニフェスト）について、監督員に提示しなければならない。 ☑ その他（委託契約書の写し、マニフェストの写しA表及びD表またはE表の写しを提出）
工事支障物件関係	☐ 工事支障物件あり ☐ その他	☐ 支障物件名　（ ☐ 鉄道　☐ 電気　☐ 電話　☐ 水道　☐ ガス　☐ 有線　☐ その他（　　）） ☐ 移設時期　（ ☐ 平成　　年　　月　頃　☐ 別途協議） ☐ 防護　（　　） ☐ その他（　　）
排水工（濁水処理を含む）関係	☐ 濁水、湧水等の排水に際し、制限あり ☐ 水質調査等必要あり ☐ その他（　　）	☐ 項目及び基準値（　　） ☐ 調査項目（　　） ☐ その他（　　）

（注）上記受託業務事項・条件及び内容のレ印当該欄は、作業に当たって制約を受ける事となるので明示する。
明示事項に変更が生じた場合及び明示されていない制約等が発生したときは、発注者と別途協議し適切な措置を講ずるものとする。
別途協議とは、設計・現場説明又は作業打合せ等により協議するものとする。

伊賀市
平成30年度

特記仕様書（施工条件明示一覧表）

明　示　項　目	明　　示　　事　　項	条　　件　　及　　び　　内　　容
薬液注入関係	□ 薬液注入工法等の指定あり □ 提出書類あり □ 注入量の確認、注入の管理及び注入の効果の確認 □ その他（　　）	□ 工法区分（　　）　材料種類（　　）　施工範囲（　　） □ 削孔数量（　　）　注入量　（　　）　その他　（　　） □ 工法関係（　　）　材料関係（　　） □ その他（　　）
再生材使用関係	☑ 再生材使用の指定あり □ 六価クロム溶出試験あり（環境告示第46号溶出試験） ☑ 三重県リサイクル製品利用推進条例に基づく認定製品の使用について □ その他（　　）	☑ 再生材の種類（ ☑ 再生Ａsコン　☑ 再生路盤材　☑ 再生クラッシャーラン　□ 道路用盛土材　□ 再生コン砂 ） ☑ 再生材が使用出来ない場合の措置（ □ 新材に変更　□ その他（　　）☑ 別途協議 ） □ 再生コンクリート砂（１購入先当たり１検体の試験を行い、試験報告書には、使用する工事名称、所在地を記載する。） ☑ 三重県リサイクル製品利用推進条例に基づく認定製品を使用する。ただし、認定製品が入手できない場合は、監督員と別途協議。 （認定製品の品名：　　） 【注：認定製品の品名欄については、設計単価表の品名を記入すること】 ☑ 下記製品を本工事で使用する場合は、三重県リサイクル製品利用推進条例に基づく認定製品を使用するように努める。 （認定製品の品名：　間伐材製工事用バリケード・看板・標示板　） □ その他（　　）
そ　の　他	□ 工事用機材の保管及び仮置きの必要あり □ 現場発生品あり □ 支給品あり □ 盛土材等工事間流用あり □ その他（　　）	□ 保管場所（　　）　期間（　　）　その他（　　） □ 品名（　　）　数量（　　）　保管場所（　　）　その他（　　）） □ 品名（　　）　数量（　　）　引渡場所（　　） 時期（平成　　年　　月　　日）　その他（　　） □ 運搬方法（ □ 受注者で運搬　□ 受注者以外で運搬　□ 別途協議　□ その他（　　）） □ 引渡場所（ □ 別添図等　□ 別途協議　□ その他（　　）） 数量（　　）　運搬距離（Ｌ＝　　km） □ その他（　　）
適 用 条 件		☑ 三重県公共工事共通仕様書（平成28年７月版）を適用（部分改正を行った内容も含む（最新改正：平成　　年　　月　　日）） □ 「土木構造物設計マニュアル（案）　　編」を適用 □ 契約後のVE提案に関する特記仕様書　平成　　年　　月　　日を適用（三重県HP「三重県の公共事業情報」を参照） □ 「受発注者間の協議における回答予定日を明確にする取組」試行対象工事に係る特記仕様書　平成　　年　　月　　日を適用（三重県HP「三重県の公共事業情報」を参照） □ 「工事監理連絡会」実施対象工事に係る特記仕様書　平成　　年　　月　　日を適用（三重県HP「三重県の公共事業情報」を参照） □ 支援技術者 １．本工事は現場における現場技術業務を〔例示ー（公財）三重県建設技術センター〕に委託しているので、その支援技術者が監督員に代わって施工体制点検、現場で立会、観察又は検測を行う際は、その業務に協力しなければならない。また、書類（施工体制台帳、計画書、報告書、データ、図面等）の審査に関し説明を求められた場合は、説明に応じなければならない。ただし、支援技術者は、工事請負契約書第９条に規定する監督員ではなく、指示、承諾、協議、検査の適否の判定等を行う権限は有しないものである。 ２．監督員から工事請負者に対する指示又は通知等の支援技術者を通じて行う場合には、監督員から直接、指示又は通知があったものとみなす。 ３．監督員の指示により工事請負者が監督員に対して行う報告又は通知は、支援技術者を通じて行うことができる。 ４．本工事を担当する支援技術者の氏名は右記の通りである。　支援技術者： ☑ 設計変更を行う際に変更対象となるかどうかについて受注者・発注者の共通の目安を示す三重県設計変更ガイドライン（案）（平成27年４月１日）を参考とする。（三重県HP「三重県の公共事業情報」を参照） ☑ その他（ 三重県を伊賀市と読み替える。）

（注）上記受託業務事項・条件及び内容のレ印当該欄は、作業に当たって制約を受ける事となるので明示する。
明示事項に変更が生じた場合及び明示されていない制約等が発生したときは、発注者と別途協議し適切な措置を講ずるものとする。
別途協議とは、設計・現場説明又は作業打合せ等により協議するものとする。

伊賀市
平成30年度

特記仕様書（施工条件明示一覧表）

明　示　項　目	明　　示　　事　　項	条　　件　　及　　び　　内　　容
監督の区分 （共通仕様書 第1編第1章 1-1-22条第6項に規定する 表1-2、表1-3）	☑ 一般監督 （ただし、低入札価格調査制度の調査対象工事となった場合は、全ての工種を重点監督とする。） ☐ 重点監督	重点監督の場合　【注：全ての工種に適用しない場合は、対象工種欄をチェックし、対象工種名を記入すること。】 ☐ 全ての工種に適用する。 ☐ 対象工種（　　） ※これ以外は、一般監督とする。
入札・契約方式	☐ 入札時ＶＥ方式 ☐ 契約後ＶＥ方式 ☐ 設計・施行一括発注方式 ☐ プロポーザル方式 ☑ 総合評価方式	☐ 契約前のＶＥ提案に基づき施工しなければならない。 ☐ 契約後にＶＥ提案を受け付ける。 ☐ 細部設計の承認を受けなければならない。 ☑ 本件工事で提案不履行があった場合は、本件工事完成年度の翌年度に総合評価方式で発注する案件（以下「発注工事」という。）で、貴社の評価点において発注工事の加算点（満点）の１割を減点します。
電 子 納 品	☐ 工事完成図書（工事写真含む） ☐ 電子納品対象外	☐ 工事完成図書は電子納品とする。ただし、電子化が困難な部分について監督員と協議承諾を得たものについてはこの限りではない。 電子媒体の提出部数は、（ ☐ ２部　☐ （　　）部）とする。 ☐ 三重県ＣＡＬＳ電子納品運用マニュアル（平成　24 年　7 月改訂）を適用
産業廃棄物税		☐ 本工事には産業廃棄物税相当分が計上されていないため、受注者が課税対象となった場合には完成年度の翌年度の４月１日から８月31日までの間に別に定める様式に産業廃棄物税納税証明書等を添付して当該工事の発注者に対して支払請求を行うこと。なお、この期間を超えて請求することはできない。また、設計数量を超えて請求することはできない。
工事カルテ 作成・登録		☑ 三重県公共工事共通仕様書に基づき、工事カルテ作成・登録を行うこと。
建設副産物情報 交換システム		☑ 三重県公共工事共通仕様書に基づき、建設副産物情報交換システム（副産物システム、発生土システム）にデータを入力すること。
市 内 企 業 優 先 使 用	☑ 市内企業優先使用	☑ 本工事に於いて、下請け契約を締結する場合には、当該契約の相手方を伊賀市内に本店（建設業法において規定する主たる営業所を含む）を有する者の中から選定するよう努めること。
県内産製品 優 先 使 用	☑ 建設資材の県内産製品優先使用	☑ 本工事に使用する建設資材について、規格・品質等の条件を満足するものについては、県内産資材の優先使用するよう努めること。 ☑ 本工事で使用する建設資材の調達にあたっては、極力県内の取り扱い業者から購入するよう努めること。
不当介入を 受けた場合の 措置	☑ 不当介入を受けた場合の措置	☑ 暴力団員等による不当介入（伊賀市の締結する契約等からの暴力団等排除措置要綱第２条第１項第１１号）を受けた場合の措置につい (1) 受注者は暴力団員等（伊賀市の締結する契約等からの暴力団等排除措置要綱第２条第１項第９号）による不当介入を受けた場合は、断固としてこれを拒否するとともに、不当介入があった時点で速やかに所轄の警察署に通報を行うとともに、捜査上必要な協力を行うこと。 (2) (1)により所轄の警察署に通報を行うとともに、捜査上必要な協力を行った場合には、速やかに発注者に報告すること。発注者への報告は必ず文書で行うこと。 (3) 受注者は暴力団員等により不当介入を受けたことから工程に遅れが生じる等の被害が生じた場合は、発注者と協議を行うこ
工事実態調査	☑ 工事実態調査	☑ 伊賀市低入札価格調査試行要領第３条で定める調査基準に満たない額で契約し、発注者より工事実態調査の指示があった場合又は、同実施要領で定める重点調査を経て契約した場合は、工事実態調査に協力すること。

（注）上記受託業務事項・条件及び内容のレ印当該欄は、作業に当たって制約を受ける事となるので明示する。
明示事項に変更が生じた場合及び明示されていない制約等が発生したときは、発注者と別途協議し適切な措置を講ずるものとする。
別途協議とは、設計・現場説明又は作業打合せ等により協議するものとする。

伊賀市
平成30年度

特記仕様書（施工条件明示一覧表）

明　示　項　目	明　　示　　事　　項	条　　件　　及　　び　　内　　容
社会保険等未加入対策	☑ 社会保険等未加入対策 （健康保険、厚生年金保険及び雇用保険）	☑ 適用除外でないにも関わらず社会保険等に未加入である建設業者を下請契約（受注者が直接締結する請負契約に限る。）の相手方としてはならない。 ☑ 下請契約に先立って、選定の候補となる業者について社会保険等の加入状況を確認し、適用除外でないにも関わらず社会保険等に未加入である場合には、早期に加入手続きを進めるよう指導を行うこと。 ☑ 受注者は、施工体制台帳・再下請負通知書の「健康保険等の加入状況」欄により下請業者が社会保険等に加入しているかどうかを確認すること。また、発注者が加入状況を証明する書類の提出又は提示を求めた場合、速やかに対応すること。

（注）上記受託業務事項・条件及び内容のレ印当該欄は、作業に当たって制約を受ける事となるので明示する。
明示事項に変更が生じた場合及び明示されていない制約等が発生したときは、発注者と別途協議し適切な措置を講ずるものとする。
別途協議とは、設計・現場説明又は作業打合せ等により協議するものとする。

伊賀市
平成30年度