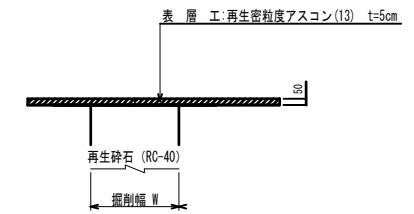


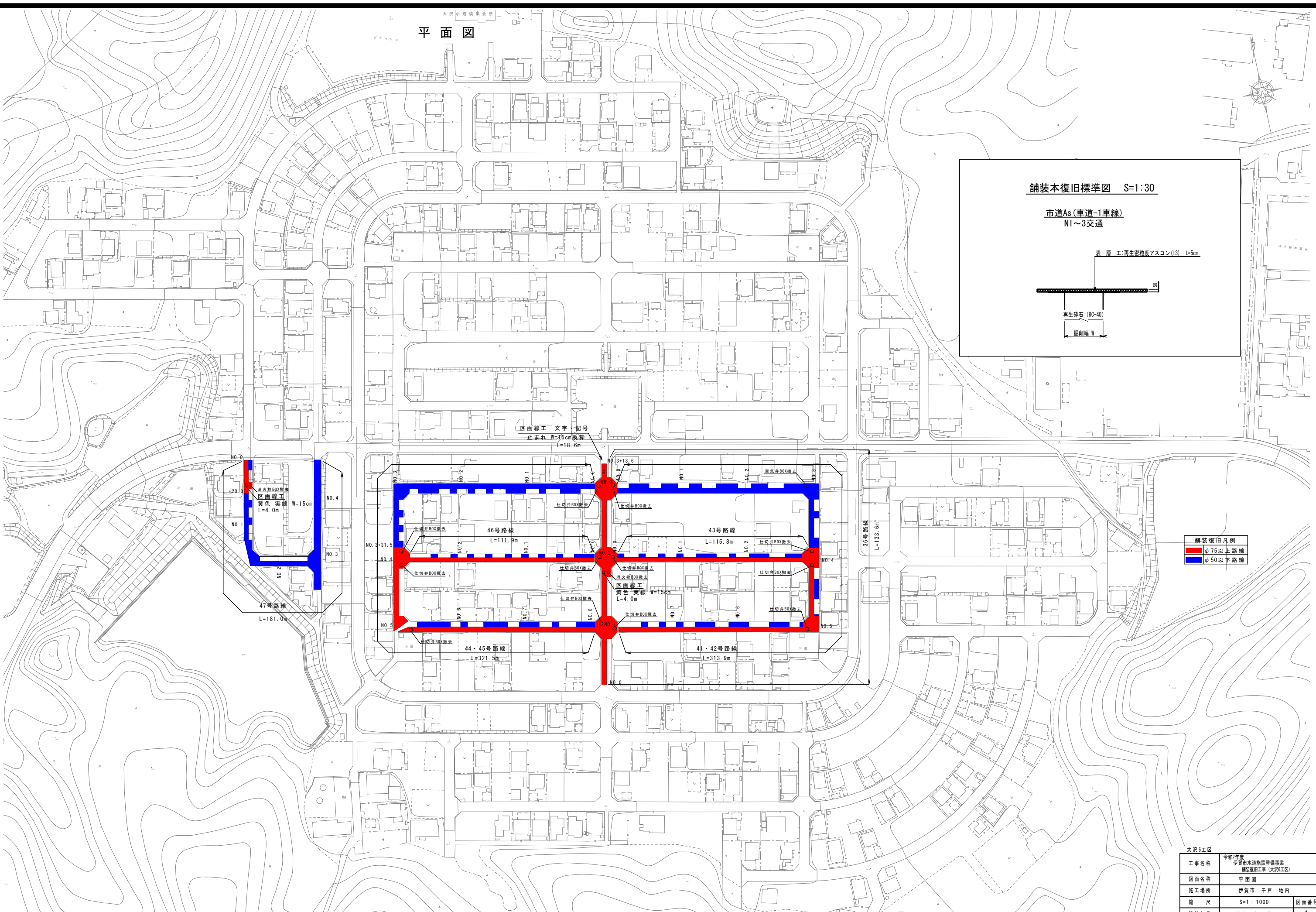
平面図

舗装本復旧標準図 S=1:30

市道As(車道-1車線)  
N1~3交通



舗装復旧凡例  
■ φ75以上路線  
■ φ50以下路線

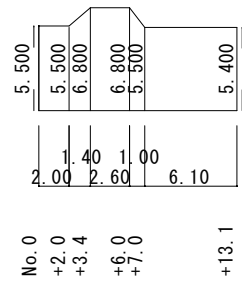


|          |             |               |               |
|----------|-------------|---------------|---------------|
| 大沢6工区    | 令和2年度       | 伊賀市水道施設整備事業   | 舗装復旧工事(大沢6工区) |
| 工事名称     | 伊賀市水道施設整備事業 | 舗装復旧工事(大沢6工区) |               |
| 図面名称     | 平面図         |               |               |
| 施工場所     | 伊賀市千戸地内     |               |               |
| 縮尺       | S=1:1000    | 図面番号          |               |
| 設計年月     | 令和 年 月 日    | 1             |               |
| 伊賀市上下水道部 |             |               |               |

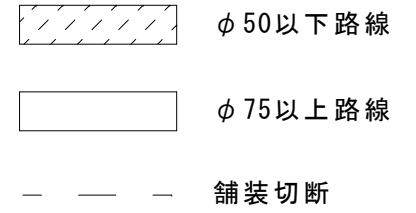
# 展開図(1)

S=1:250

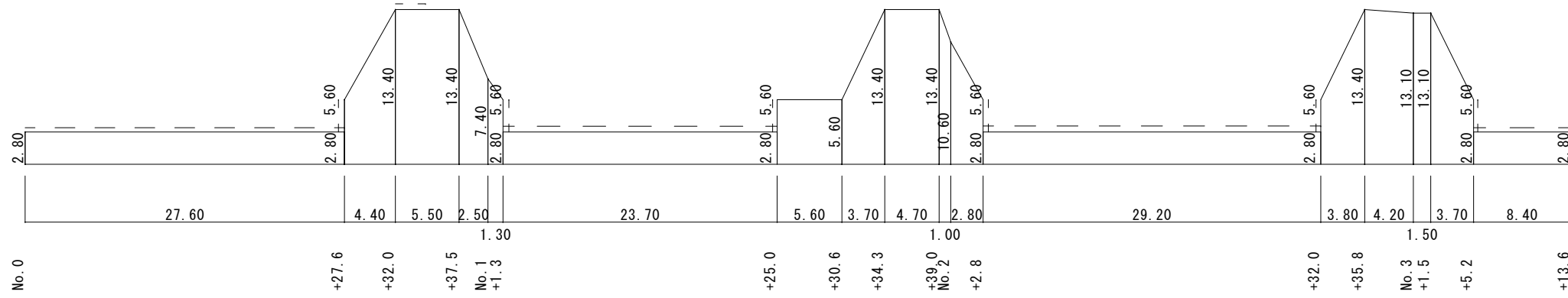
## 2号路線



舗装切断 φ75以上路線 L=10.90m

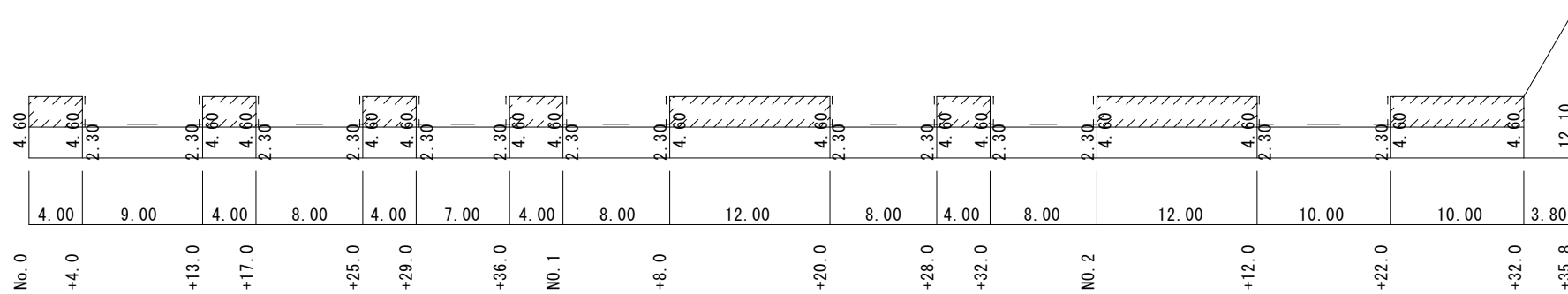


## 36号路線



舗装切断 φ75以上路線 L=111.25m

## 43号路線



舗装切断 φ50以下路線 L=32.20m

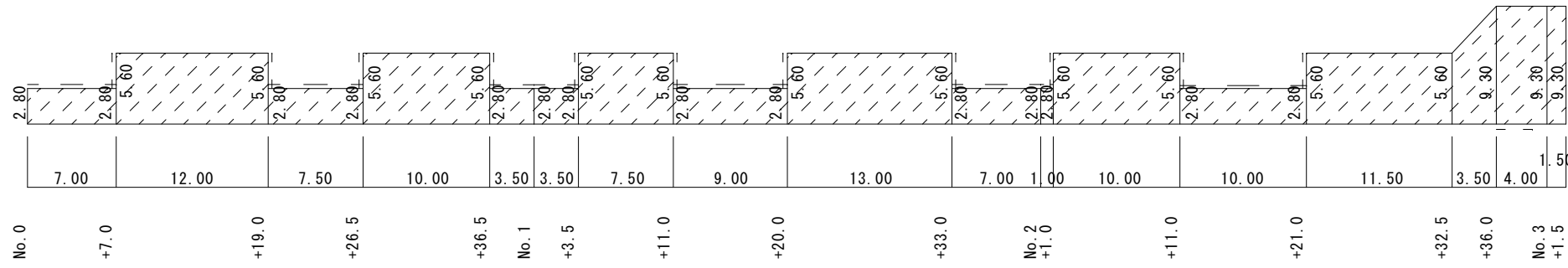
舗装切断 φ75以上路線 L=58.00m

|          |                                 |    |    |    |      |  |
|----------|---------------------------------|----|----|----|------|--|
| 工事名称     | 令和2年度 伊賀市水道施設整備事業 舗装復旧工事(大沢6工区) |    |    |    |      |  |
| 図面名称     | 展開図(1)                          |    |    |    |      |  |
| 施工場所     | 伊賀市 千戸 地内                       |    |    |    |      |  |
| 縮尺       | S=1:250                         |    |    |    |      |  |
| 設計月日     | 令和                              | 年  | 月  | 日  | 図面番号 |  |
| 審査       | 課長                              | 係長 | 技師 | 設計 | 2    |  |
| 伊賀市上下水道部 |                                 |    |    |    |      |  |

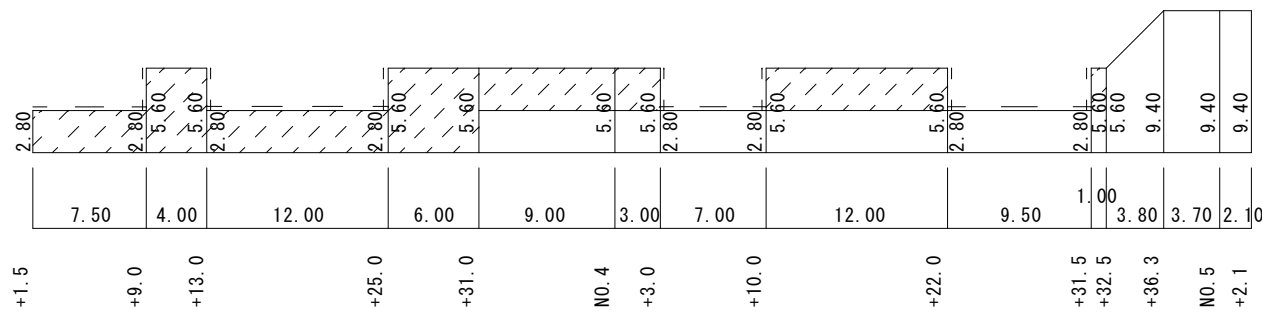
# 展開図(2)

S=1:250

41・42号路線

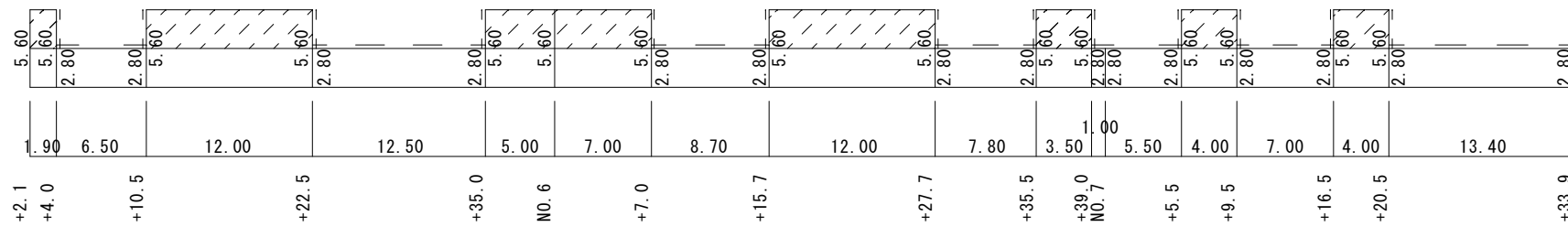


舗装切断 φ50以下路線 L=82.10m



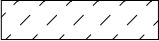


舗装切断 φ50以下路線 L=75.10m

舗装切断 φ75以上路線 L=16.50m



舗装切断 φ50以下路線 L=36.40m

舗装切断 φ75以上路線 L=62.40m

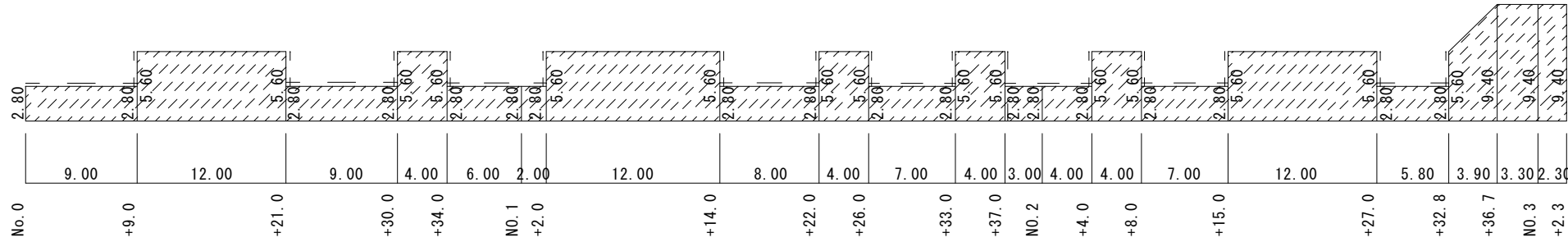
-  φ50以下路線
-  φ75以上路線
-  舗装切断

|          |                                       |   |   |   |
|----------|---------------------------------------|---|---|---|
| 工事名称     | 令和2年度<br>伊賀市水道施設整備事業<br>舗装復旧工事(大沢6工区) |   |   |   |
| 図面名称     | 展開図(2)                                |   |   |   |
| 施工場所     | 伊賀市 千戸 地内                             |   |   |   |
| 縮尺       | S=1:250                               |   |   |   |
| 設計月日     | 令和                                    | 年 | 月 | 日 |
| 図面番号     | 3                                     |   |   |   |
| 伊賀市上下水道部 |                                       |   |   |   |

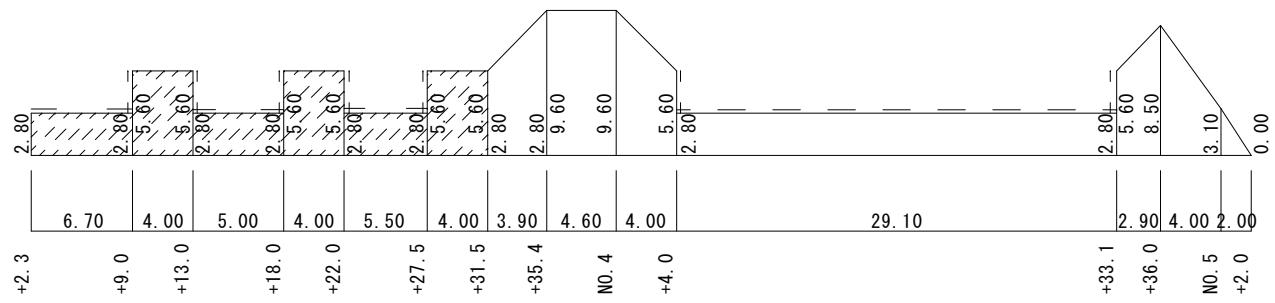
# 展開図(3)

S=1:250

44・45号路線

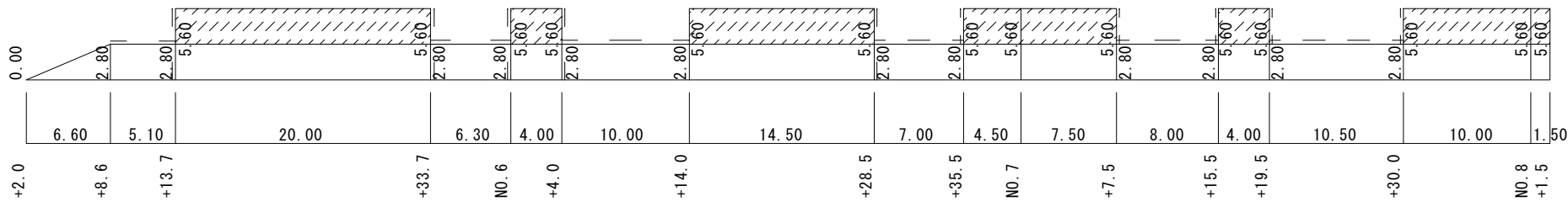


舗装切断 φ50以下路線 L=102.8m



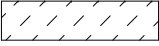


舗装切断 φ50以下路線 L=34.00m

舗装切断 φ75以上路線 L=34.70m



舗装切断 φ50以下路線 L=30.80m

舗装切断 φ75以上路線 L=46.90m

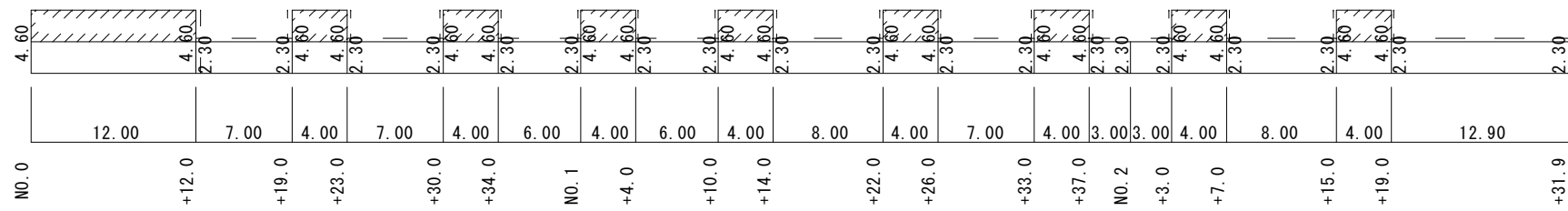
-  φ50以下路線
-  φ75以上路線
-  舗装切断

|          |                                       |   |   |   |
|----------|---------------------------------------|---|---|---|
| 工事名称     | 令和2年度<br>伊賀市水道施設整備事業<br>舗装復旧工事(大沢6工区) |   |   |   |
| 図面名称     | 展開図(3)                                |   |   |   |
| 施工場所     | 伊賀市 千戸 地内                             |   |   |   |
| 縮尺       | S=1:250                               |   |   |   |
| 設計月日     | 令和                                    | 年 | 月 | 日 |
| 番        | 表                                     | 係 | 番 | 計 |
|          |                                       |   |   | 4 |
| 伊賀市上下水道部 |                                       |   |   |   |

# 展開図(4)

S=1:250

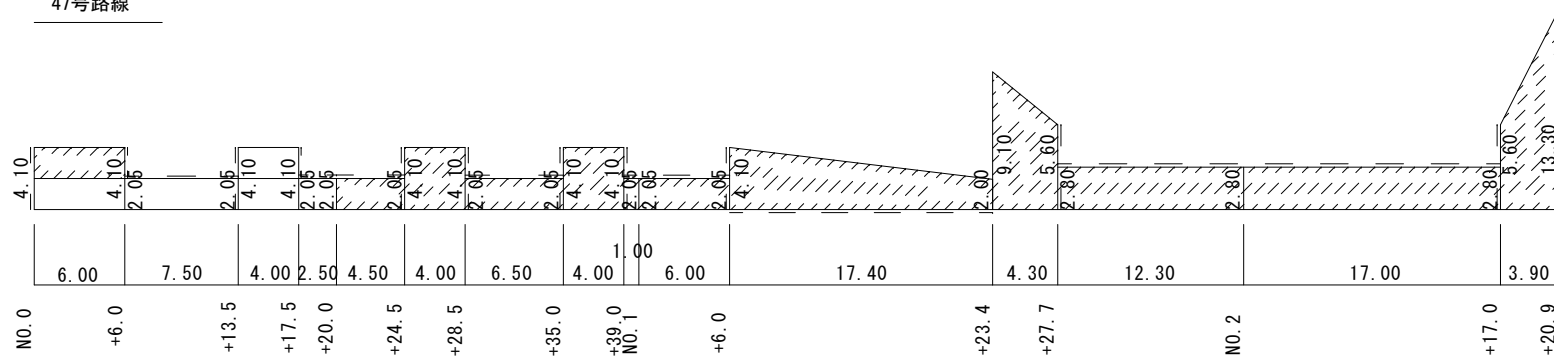
46号路線



舗装切断  $\phi 50$ 以下路線 L=47.60m


舗装切断  $\phi 75$ 以上路線 L=67.90m


47号路線




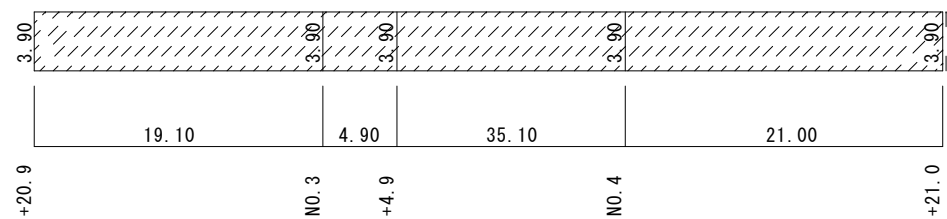
舗装切断  $\phi 50$ 以下路線 L=78.15m

舗装切断  $\phi 75$ 以上路線 L=16.15m

  $\phi 50$ 以下路線

  $\phi 75$ 以上路線

 舗装切断



舗装切断  $\phi 50$ 以下路線 L=3.90m

|          |                                       |   |   |      |
|----------|---------------------------------------|---|---|------|
| 工事名称     | 令和2年度<br>伊賀市水道施設整備事業<br>舗装復旧工事(大沢6工区) |   |   |      |
| 図面名称     | 展開図(4)                                |   |   |      |
| 施工場所     | 伊賀市 千戸 地内                             |   |   |      |
| 縮尺       | S=1:250                               |   |   |      |
| 設計月日     | 令和                                    | 年 | 月 | 日    |
| 番        | 表                                     | 巻 | 次 | 図面番号 |
|          |                                       |   |   | 5    |
| 伊賀市上下水道部 |                                       |   |   |      |