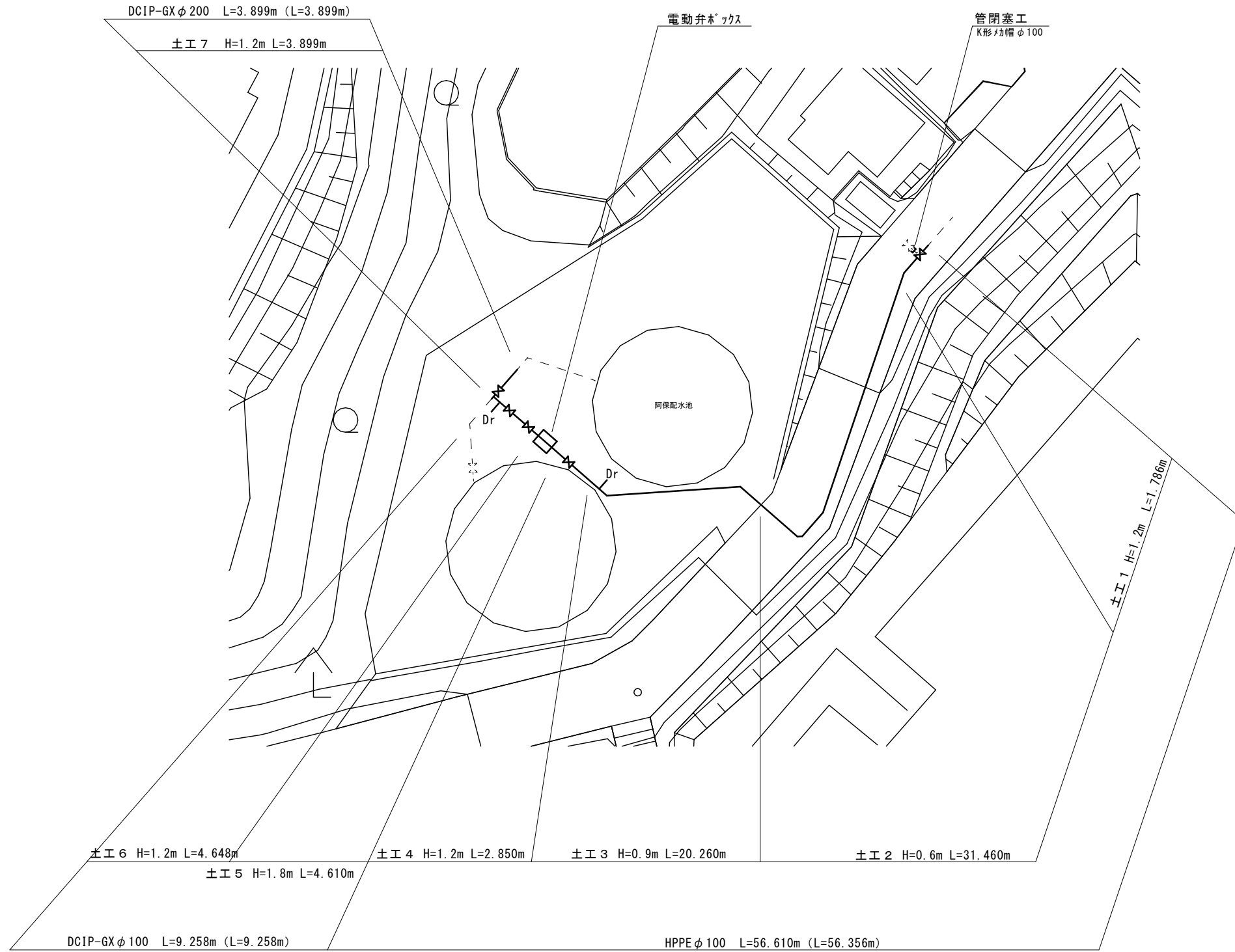


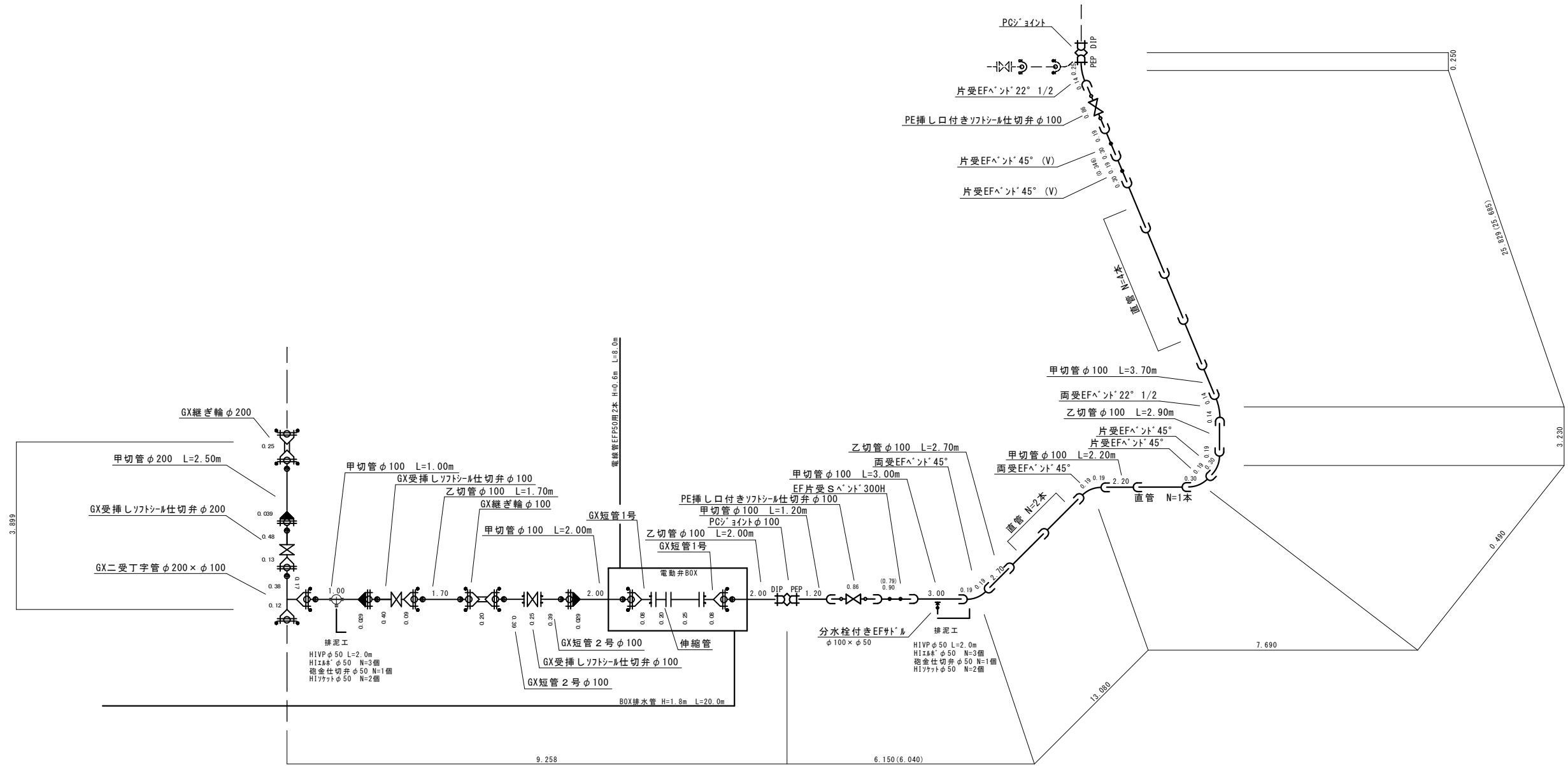
平面図 S=1:250



原稿サイズA1

| | | | | |
|----------|-------------------------------|----|----|----|
| 工事名称 | 伊賀市水道施設整備事業 送水管布設工事(桐ヶ丘工区) | | | |
| 図面名称 | 平面図 | | | |
| 施工場所 | 伊賀市桐ヶ丘地内 | | | |
| 縮尺 | S=1:250 | | | |
| 設計月日 | 令和 | 年 | 月 | 日 |
| 審査 | 課長 | 係長 | 技師 | 設計 |
| | | | | 1 |
| 伊賀市上下水道部 | | | | |

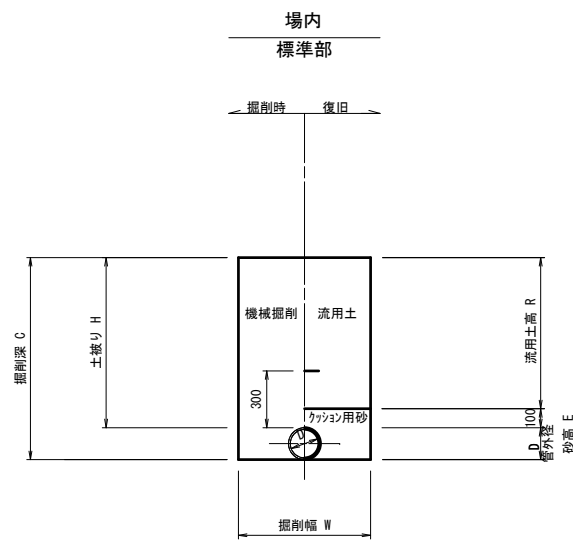
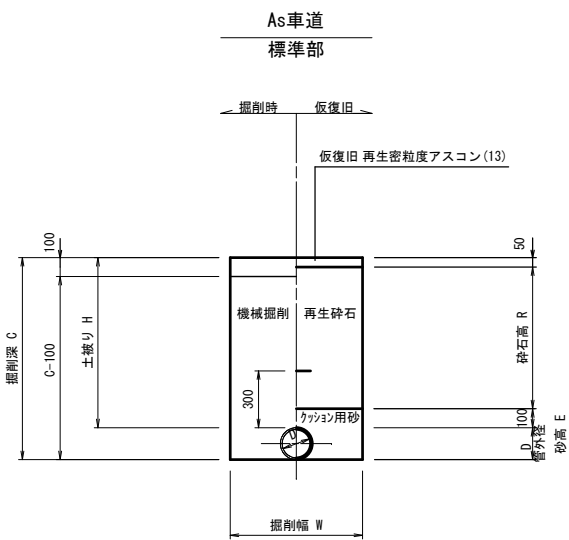
配管図



原簿サイズA1

| | | | | |
|----------|-------------------------------|----|----|---|
| 工事名称 | 伊賀市水道施設整備事業 送水管布設工事(桐ヶ丘工区) | | | |
| 図面名称 | 配管図 | | | |
| 施工場所 | 伊賀市桐ヶ丘地内 | | | |
| 縮尺 | | | | |
| 設計月日 | 令和 | 年 | 月 | 日 |
| 書表 | 課長 | 係長 | 設計 | 2 |
| 伊賀市上下水道部 | | | | |

各種標準図



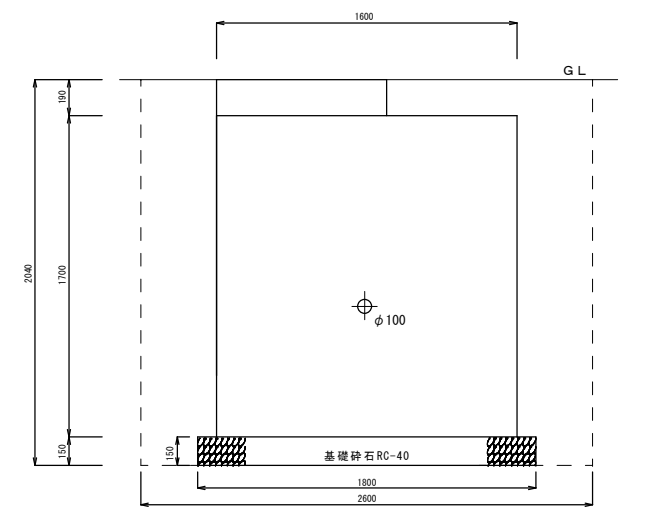
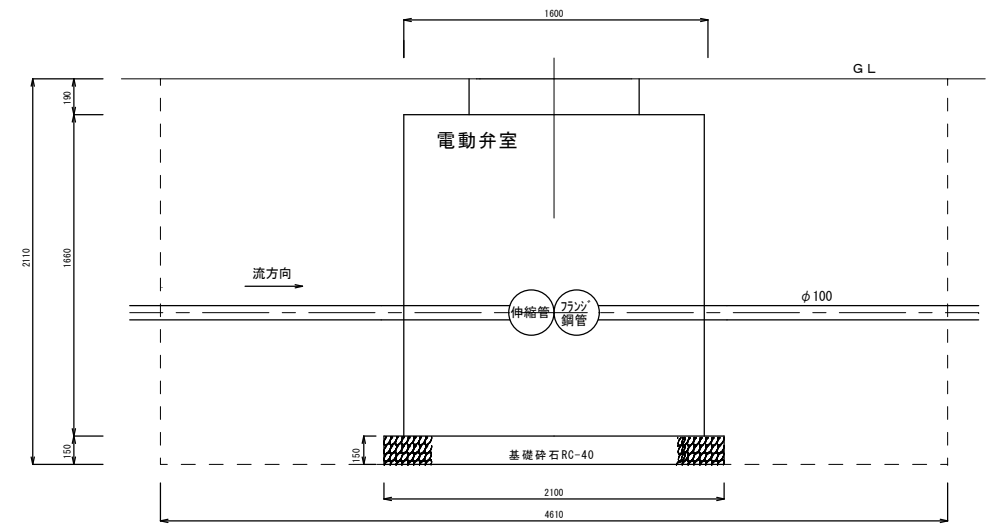
土工 寸法表 (mm)

| 番号 | 管種・管径 (φ) | 管外径 (D) | 土被り (H) | 掘削深 (C) | 掘削幅 (W) | 砂高 (E) | 碎石高 (R) | 備考 |
|-----|--------------|------------|------------|------------|------------|-----------|------------|----|
| 土工1 | HPPE φ100 | 125 | 1200 | 1325 | 550 | 225 | 1050 | |
| 土工2 | HPPE φ100 | 125 | 600 | 725 | 550 | 225 | 450 | |

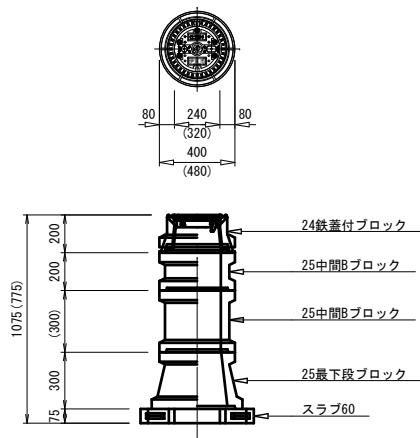
土工 寸法表 (mm)

| 番号 | 管種・管径 (φ) | 管外径 (D) | 土被り (H) | 掘削深 (C) | 掘削幅 (W) | 砂高 (E) | 流用土高 (R) | 備考 |
|-----|--------------|------------|------------|------------|------------|-----------|-------------|----|
| 土工3 | HPPE φ100 | 125 | 900 | 1025 | 550 | 225 | 800 | |
| 土工4 | HPPE φ100 | 125 | 1200 | 1325 | 550 | 225 | 1100 | |
| 土工5 | DCIP φ100 | 118 | 1800 | 2110 | 2600 | — | — | |
| 土工6 | DCIP φ100 | 118 | 1200 | 1318 | 550 | 218 | 1100 | |
| 土工7 | DCIP φ200 | 220 | 1200 | 1420 | 550 | 320 | 1100 | |
| ドレン | HIVP φ50 | 60 | 900 | 960 | 550 | 160 | 800 | |
| ドレン | HIVP φ50 | 60 | 1200 | 1260 | 550 | 160 | 1100 | |
| 電線管 | EFP φ50用 2本 | 60×2 | 600 | 660 | 550 | 160 | 500 | |

電動弁室土工断面



仕切弁ボックス据付図 (T-25) S=1:20



仕切弁ボックス 組合せ表 (配管口径: φ150以下)

| 土被り | 鉄蓋付ブロック | 中間ブロック | 最下段ブロック | スラブ |
|--------|---------|-------------|---------|-----|
| H=1.2m | 24蓋付枠 | 25B20、25B30 | 25C30 | 60 |
| H=0.9m | 24蓋付枠 | 25B20 | 25C30 | 60 |

この図面は、A1サイズを原寸とする。

| | |
|---------------|--|
| 工事名称 | 令和2年度 伊賀市水道施設整備事業 送水管布設工事(桐ヶ丘工区) |
| 図面名称 | 各種標準図 |
| 施工場所 | 伊賀市 桐ヶ丘 地内 |
| 縮尺 | 図示 |
| 設計月日 | 令和 年 月 日 |
| 図面番号 | |
| 審査 | 課長 承認 係長 承認 設計 3 |
| 伊賀市上下水道部水道工務課 | |