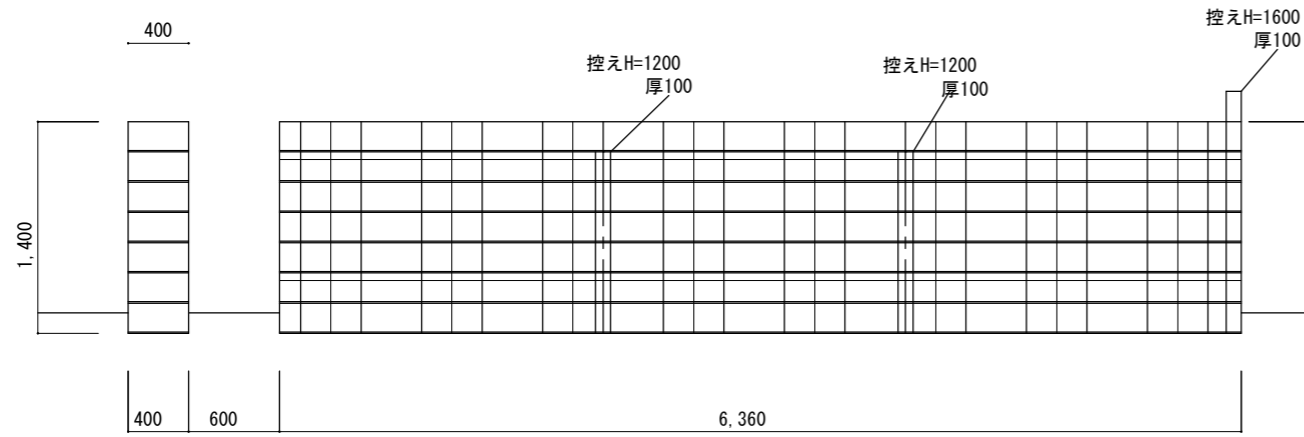
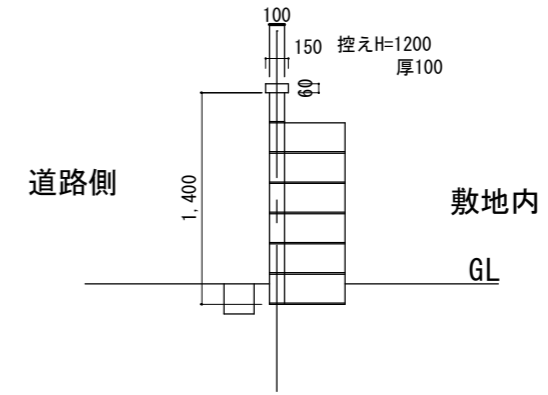


工事概要	工事概要			○注意事項 工事着手前には、居住者に了承を得ること。	17. 定例打合会議 ※ 工事の円滑な進行を図るため、監督員の指示により工事期間中定期的に各工事責任者を招集し、打合せを行う。 ※ 請負者は定例打合会議の議事録をとり、その都度監督員の承諾をえる。		
	1. 工事名称	市営住宅緑ヶ丘中町(南)団地C8補強コンクリートブロック塀改修工事					
	2. 工事概要	補強コンクリートブロック塀解体					
	3. 工事発注者	伊賀市長 岡本栄					
	4. 敷地	建設地	伊賀市緑ヶ丘中町地内				
		法規制	都市計画区域 市街化区域、第1種中高層住居専用地域(60%、200%)、法22条区域				
	5. 工期						
	6. 建物概要	用途	市営住宅				
		規模	平屋建				
		構造	補強コンクリートブロック造				
		建築面積	㎡			建築率	%
		延床面積	㎡			容積率	%
	7. 別途工事	共通事項	工事中の法規改正及び関係官庁よりの指導事項等による変更工事。近隣への各種公害対策費				
建築工事		図示のない什器備品、家具					
電気設備工事		電力引込工事需要家負担金、電話債権及び局電話用配線、機器取付工事					
給排水衛生設備工事		給水加入負担金					
各設備工事使用料金		電気、水道、ガス等の本設後引渡しまでの基本料金及び使用料金は施工業者の負担とする					
8. 建築工事仕様	1. 図面及び特記仕様書に記載のない事項は全て国土交通大臣官房官庁営繕部監修 公共建築工事標準仕様書(最新版)に準じる 2. 特記仕様 (1)項目は番号に※印のついたものを適用する (2)特記事項に記載の()内の番号は建築工事共通仕様書の該当項目、該当表、及び該当図を示す 3. 本特記仕様書で「図示」とあるのは設計図面記載事項を意味する 4. 本工事の設計図書の優先順位(1. 質疑回答書 2. 本特記仕様書 3. 設計図面 4. 工事費内訳書) 5. 製造所に記載のある場合は記載された製造所の製品と同等以上のものとする						
① 般事項	項目			② 仮設工事 ③ 土工事 ④ 地業工事 ⑤ 組積工事 ⑥ 外構工事	1. 埋戻し及び盛土の種別 ・A種(山砂の類) ※ B種(根切土の中の良質土) ・C種(他現場の建設発生土の良質土) ・D種(再生コンクリート砂) 2. 残土処分 ※ 構外搬出適切処理 ・構内指示の場所に敷均し ・構内指示の場所に堆積 1. 載荷試験 ・平板載荷試験 ()箇所 最大荷重()t/㎡ 試験を行う深さGL-()m及び土質() ・杭載荷試験 ()箇所 最大荷重()t/㎡ 試験種別() 方法は敷地調査共通仕様書による。試験位置は図示による。 2. 既成コンクリート杭地業 杭の種類 ・PHC杭(遠心力高強度コンクリート杭) ・SC杭(外殻鋼管付コンクリート杭) ・PRC杭(プレストレスト鉄筋コンクリート杭) 試験杭 杭径()mm 長さ()m 継手箇所数 長期設計支持力()N/mm 本杭 杭径()mm 長さ()m 継手箇所数 長期設計支持力()N/mm 継手 ・アーク溶接 杭の施工法 3. 鋼杭地業 材料 規格名称 種類の記号 寸法mm 鋼管杭 ・SKK400 ・SKK490 H型鋼杭 ・SHK400 ・SHK400M ・SHK490 4. 場所打コンクリート杭地業 コンクリート種別 (・A種 ・B種) 鉄筋の種別 5章2節「材料」による 工法 (・アースドリル工法 ・リバース工法 ・オールケーシング工法 ・場所打鋼管コンクリート杭工法 ・掘削杭工法) 5. 地盤改良 種別 ・柱状改良杭 寸法 ・図示 6. 削石、砂利地業 種別 ・再生クラッシュラン ・切込砂利 ※切込砕石(C-40) 厚さ ※ 100mm ・()mm 7. 捨コンクリート地業 厚さ ・50mm ・()mm 8. 防湿層 ・ポリエチレンフィルムの厚さ0.15mm以上 ・重ね巾縦横共250mm以上 施工箇所 ・建物内の土間スラブ(土間コンクリートを含む)の直下 1. 補強コンクリートブロック造 ブロックの種類 (・A種普通ブロック (既設)) 鉄筋の種類 ・異形鉄筋(既設) 丸鋼(既設) 1. フェンス 2. 基礎 ※AM-1740SH ダークブラウン(朝日)同等品 ※400×400×750		
	1. 適用基準等	公共建築工事標準仕様書、建築工事標準詳細図、建築物解体工事共通仕様書(国土交通大臣官房官庁営繕部監修)、工事写真の撮り方					
	2. 電気担当技術者	・適用する (・適用しない)					
	3. 技能士	適用工事種別 ・鉄筋工事 ・コンクリート工事(床コンクリートこて仕上、型枠) ・鉄骨工事 ・ALCパネル工事 ・防水工事 ・タイル工事 ・木工事 ・屋根及び樋工事 ・金属工事 ・左官工事 ・建具工事 ・塗装工事 ・内装工事(畳敷き) ・植栽工事					
	4. 建築材料等	建築材料の製造所、製品及び施工業者等は、特記されたもの又はこれと同等以上とする ただし、同等以上とする場合は監督員の承諾を受ける 品質が求められる水準以上であれば、県内生産品の優先使用に努める事					
	5. 特別な材料の工法	建築工事共通仕様書に記載されていない特別な工法は、当該製品の指定工法による					
	6. 発生材の処理	※ 構外搬出適切処理					
	7. 完成写真	下記ものを監督員に提出する 分類規格 撮影箇所数 部数 原簿の大きさ ※ カラー ・キャビネ版 外部() 100×125以上 ・モノクロ 内部() 撮影業者 監督員の承諾する業者 ※撮影箇所、部数は監督員の指示による					
	8. 設備工事との取り合い	施工範囲 ・図示した鉄筋コンクリート部の貫通孔、開口部の型枠及びそれらの補強 ・図示した下地天井、壁ボード類の下地の補強を要する箇所の切込み及び補強 施工図 設備機器の位置、取合い等の検討できる資料を提出して監督員の承諾を受ける					
	9. 工事完成図等	※ 作成する (・作成しない)					
	10. 設計GL	・ 図示コンクリートの設計基礎強度					
	11. 施工図	工事の施工前には施工図を提出し、監督員の承諾を受ける。					
	12. 責任施工保証書	次の件名の責任施工の工事保証書を施工業者及び製造所との連名にて竣工と同時に提出する 提出部数は本書、写し各一部以上とし監督員の承諾を受ける 件名 ・ 屋根工事 ・ 防水工事					
13. 提出図書	※ 本工事の施工に伴う提出図書は下記に定める他、監督員の指示による。 提出図書 部数 提出時期 備考 1. 工事請負契約書 2 契約時 甲乙用のもの 2. 工事工程表 2 契約後速やかに ネットワーク工程表 3. 現場代理人及び主任技術者 2 契約後速やかに 経歴書、資格証明 4. 協力業者名簿 2 契約後速やかに 5. メーカーリスト 2 契約後速やかに 6. 仮設計図書 2 契約後速やかに 7. 施工図、製作図 2 実施15日前 各工事毎 8. 工事工程報告書 2 1カ月毎 工事進捗表、写真、日報 9. 打合議事録 2 その都度 10. 官公署届出書類 2 11. 材料試験報告書 2 試験後10日以内 12. 工事竣工届 2 竣工時 13. 工事竣工引渡書 2 竣工時 14. 工事竣工図 2 竣工後30日以内 工事写真をファイルしたものを含む 15. 工事完成写真 2 竣工後30日以内 16. 工事保証書、取扱説明書 2 竣工時 17. 鍵リスト - 竣工時 鍵ケース共 18. その他 - 監督員の指示による 工事名称						
	市営住宅緑ヶ丘中町(南)団地C8補強コンクリートブロック塀改修工事		図面名称 特記仕様書	縮尺	図面番号 A-1	頁	伊賀市 建設部建築課
			コード	設計日付	全		
			査閲	担当	作図		

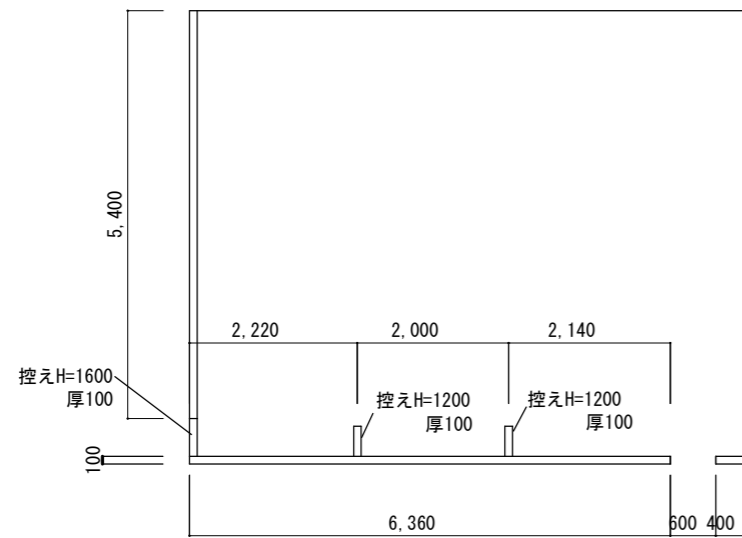
現況図 (解体)



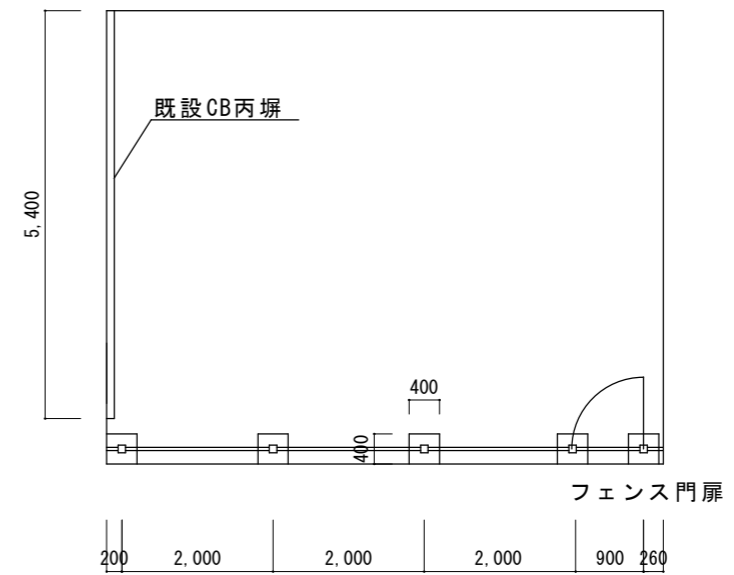
南側立面図 (S=1:50)



断面図 1 (S=1:50)

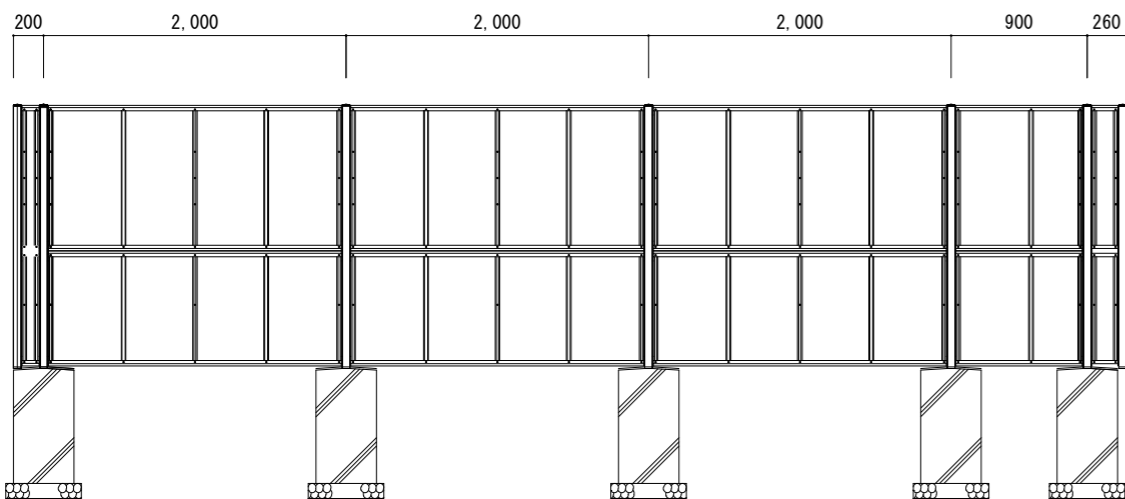


現況平面図 S=1:100

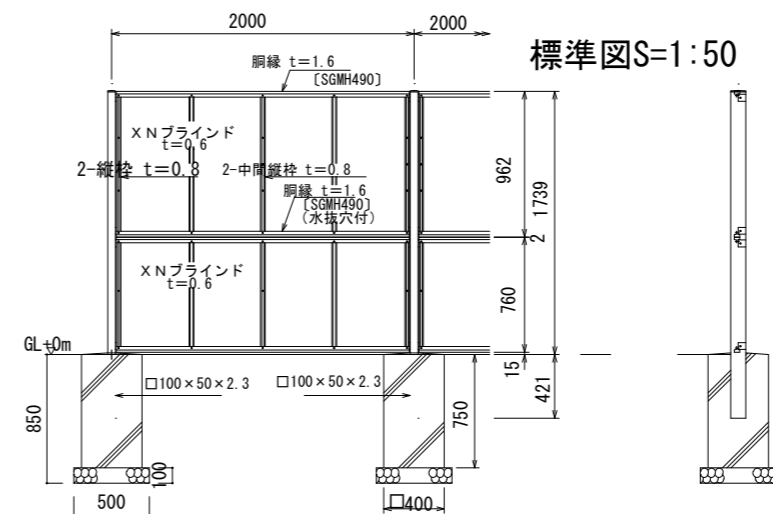


改修後平面図 S=1:100

改修後



改修後南側立面図 (S=1:50)

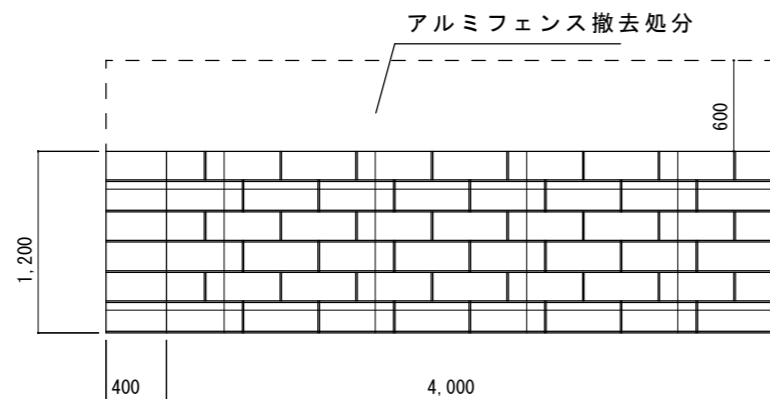


目かくし遮音フェンス AM-1740-SH ダークブラウン

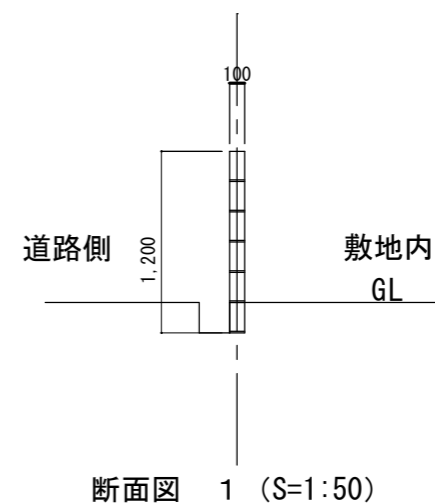
緑ヶ丘中町 (南) 団地 C8-3

工事名	市営住宅緑ヶ丘中町 (南) 団地C8 補強コンクリートブロック塀改修工事		
図面名	平面図・立面図		
縮尺	S=1:100	1:50	図面No. A-2
作成日	2020.07		
	伊賀市 建設部建築課		

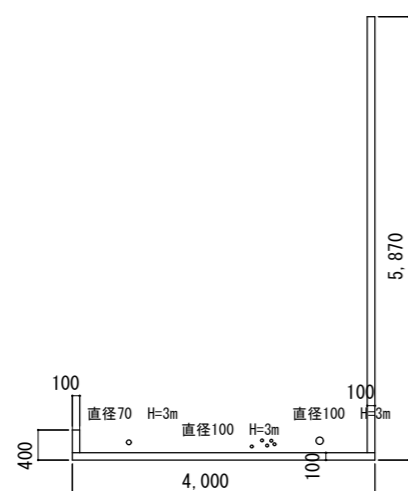
現況図 (解体)



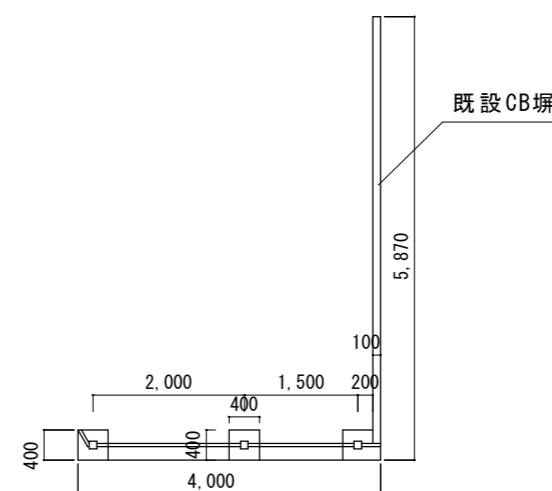
南側立面図 (S=1:50)



断面図 1 (S=1:50)

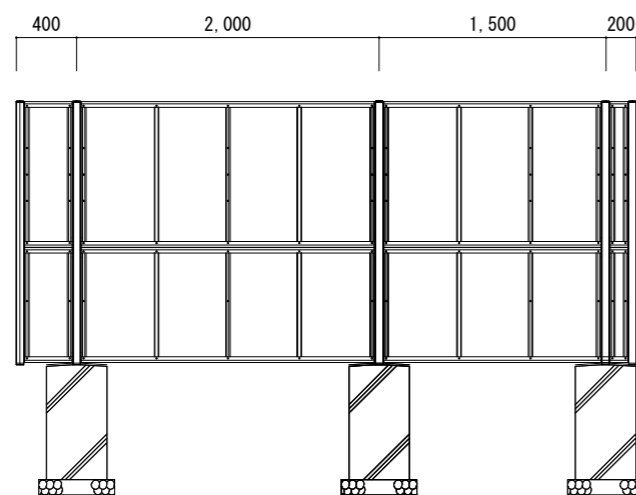


現況平面図 S=1:100



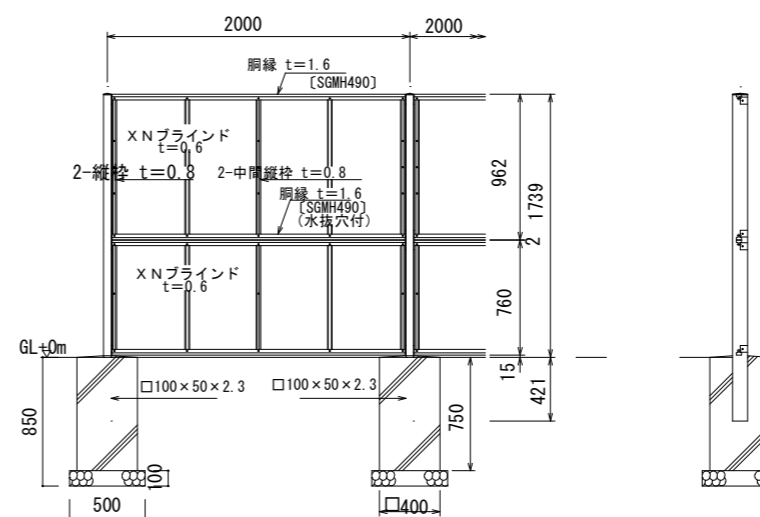
改修後平面図 S=1:100

改修後



改修後南側立面図 (S=1:50)

標準図 S=1:50

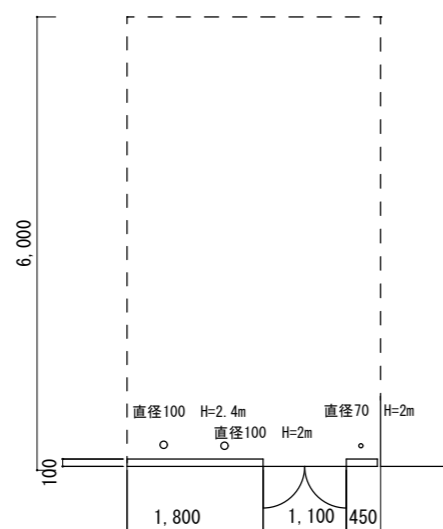
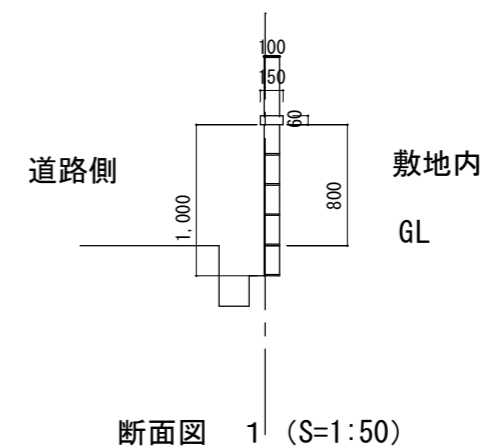
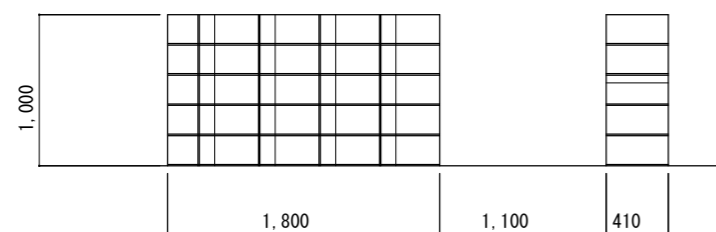


目かくし遮音フェンス AM-1740-SH ダークブラウン

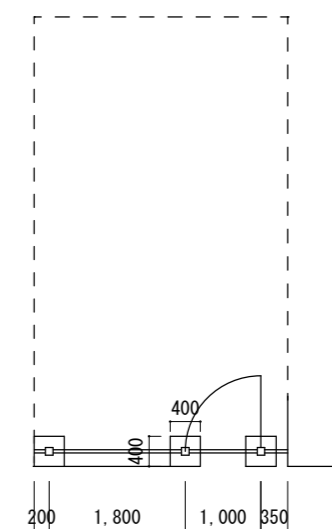
緑ヶ丘中町 (南) 団地 C8-4

工事名	市営住宅緑ヶ丘中町 (南) 団地C8 補強コンクリートブロック塀改修工事	
図面名	平面図・立面図	
縮尺	S=1:100 1:50	図面No. A-3
作成日	2020.07	伊賀市 建設部建築課

現況図 (解体)



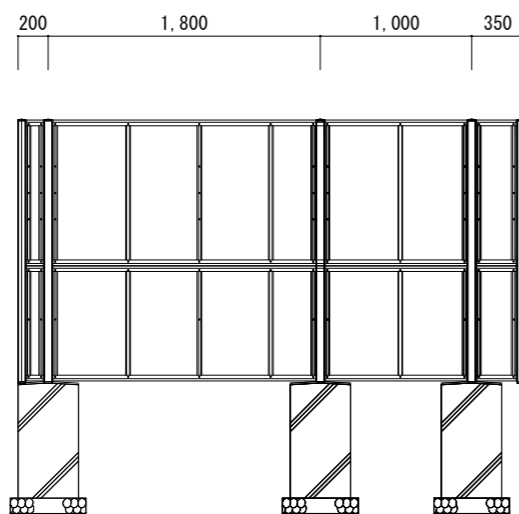
現況平面図 S=1:100



フェンス門扉

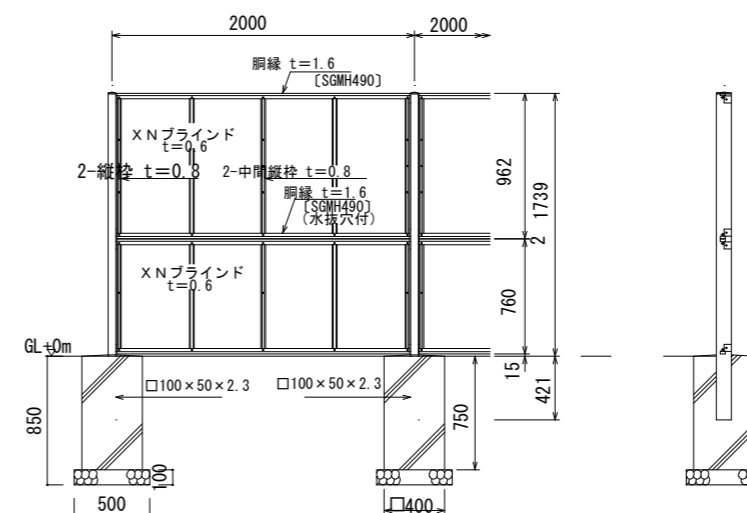
改修後平面図 S=1:100

改修後



改修後南側立面図 (S=1:50)

標準図S=1:50



目かくし遮音フェンス AM-1740-SH ダークブラウン

緑ヶ丘中町 (南) 団地 C8-6

工事名	市営住宅緑ヶ丘中町 (南) 団地C8 補強コンクリートブロック塀改修工事		
図面名	平面図・立面図		
縮尺	S=1:100	1:50	図面No. A-4
作成日	2020.07		
	伊賀市 建設部建築課		