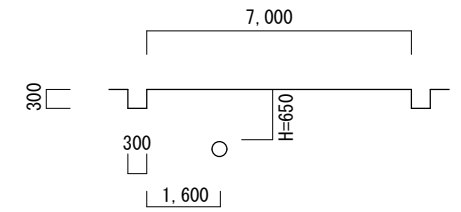
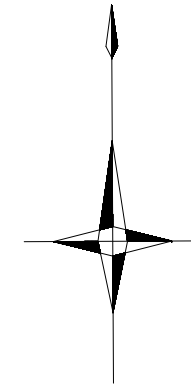


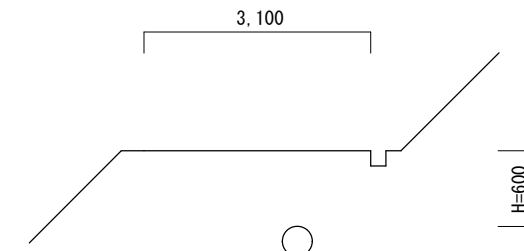
平面図



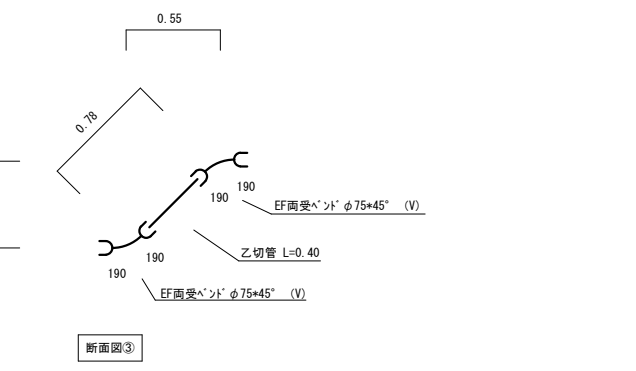
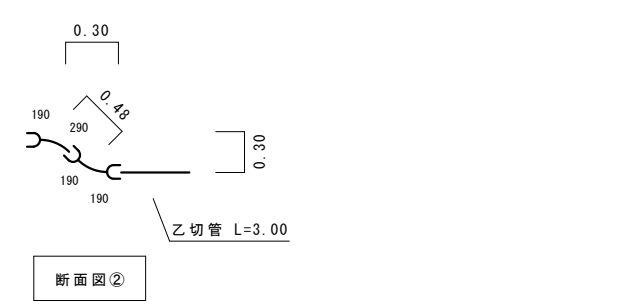
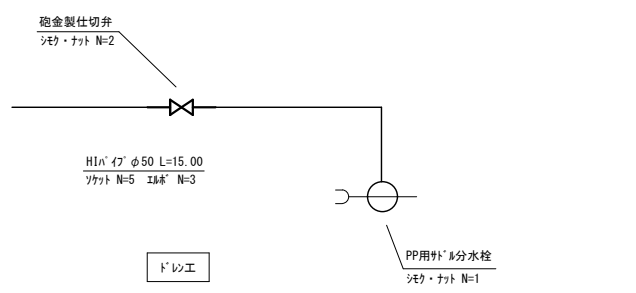
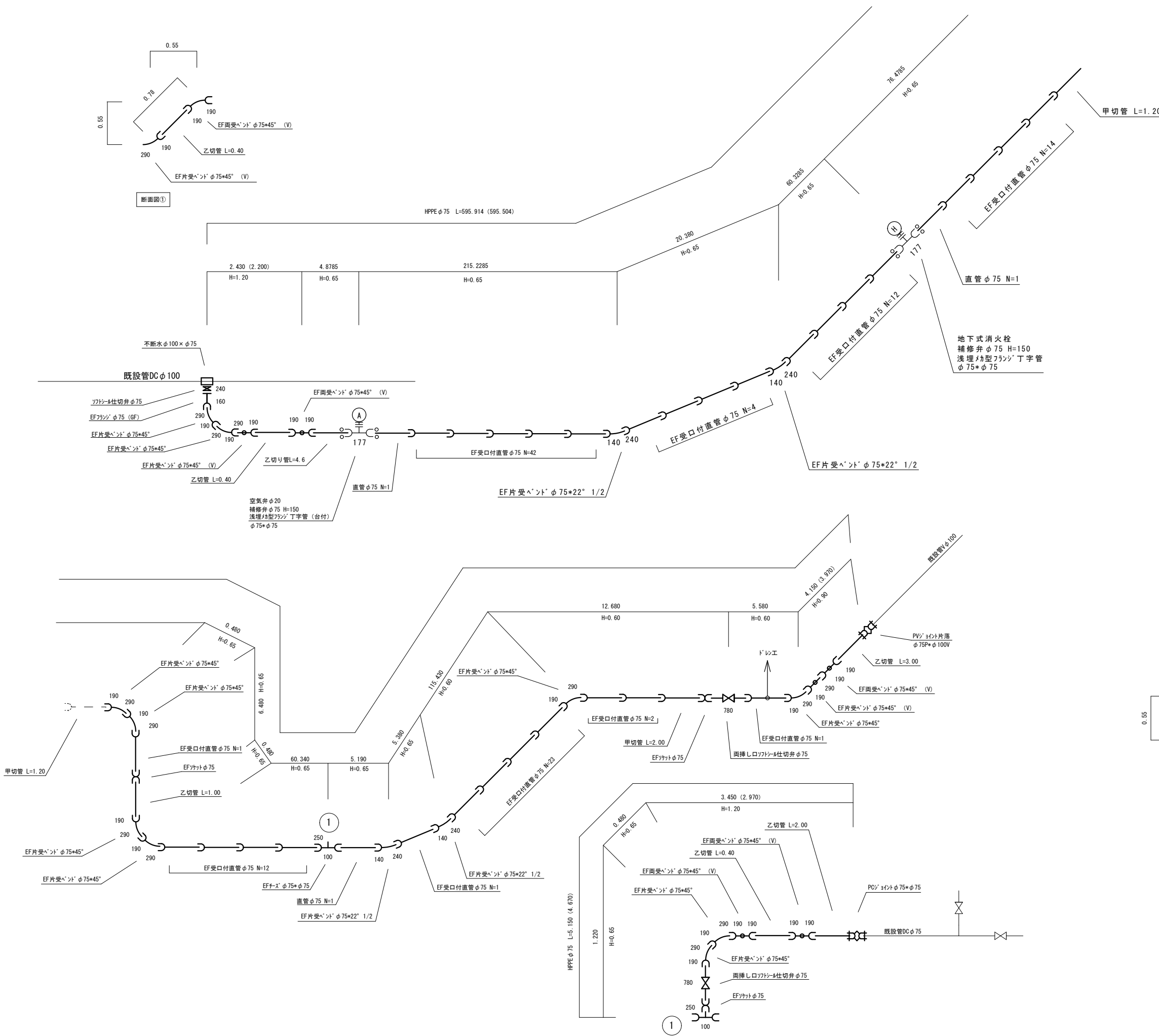
| | | | |
|------|--|------|-------|
| 工事名称 | 令和2年度 伊賀市水道施設整備事業 配水管布設替工事(石川工区) | | |
| 図面名称 | 平面図 φ75 | | |
| 施工場所 | 伊賀市 石川 地内 | | |
| 縮尺 | 図示 | | |
| 設計月日 | 令和 年 月 日 | 図面番号 | 1 |
| 審査 | 課長 | 係長 | 浄写 設計 |

伊賀市上下水道部水道工務課

平面図



| | | | | |
|---------------|--|----|----|----|
| 工事名称 | 令和2年度 伊賀市水道施設整備事業 配水管布設替工事（石川工区） | | | |
| 図面名称 | 平面図 φ50 | | | |
| 施工場所 | 伊賀市 石川 地内 | | | |
| 縮尺 | 図示 | | | |
| 設計月日 | 令和 | 年 | 月 | 日 |
| 図面番号 | 2 | | | |
| 審査 | 課長 | 係長 | 浄写 | 設計 |
| 伊賀市上下水道部水道工務課 | | | | |

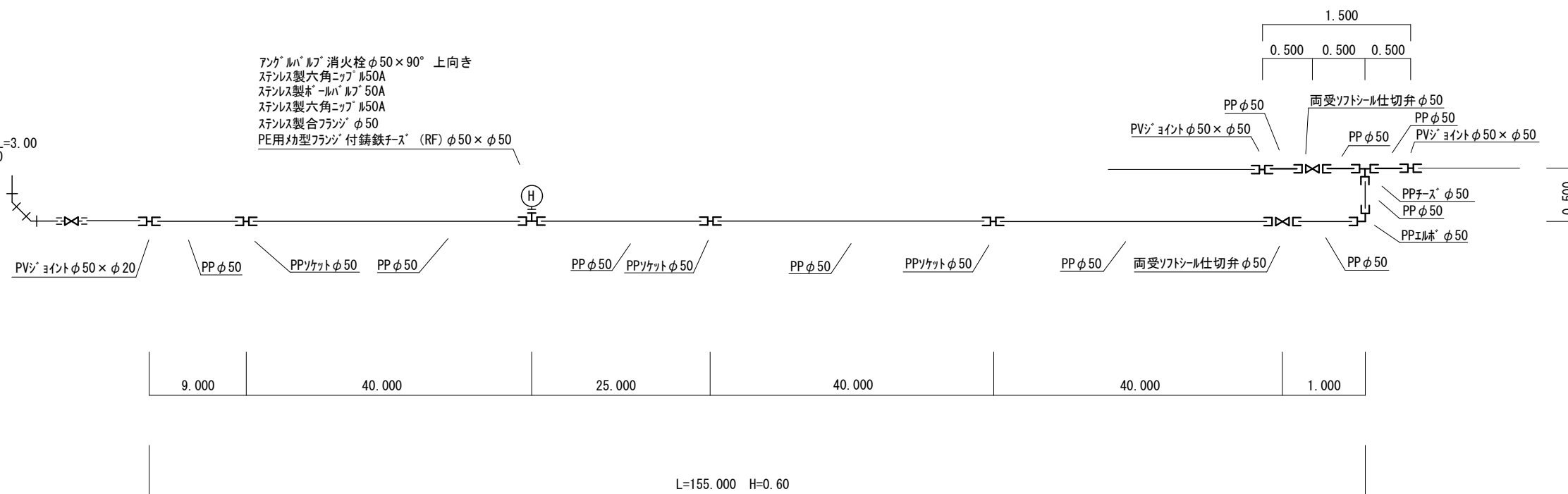


| | | | | |
|---------------|-----------------------------------|----|----|----|
| 工事名称 | 令和2年度 伊賀市水道施設整備事業 配水管布設替工事 (石川工区) | | | |
| 図面名称 | 管割図 φ75 | | | |
| 施工場所 | 伊賀市 石川 地内 | | | |
| 縮尺 | 図示 | | | |
| 設計月日 | 令和 | 年 | 月 | 日 |
| 図面番号 | 3 | | | |
| 審査 | 課長 | 係長 | 浄写 | 設計 |
| 伊賀市上下水道部水道工務課 | | | | |

トレンエ

HIパイφ20 L=3.00
フレンジφ20
シボキ・ナット N=2
HIソケット N=2
HIエルボ N=2

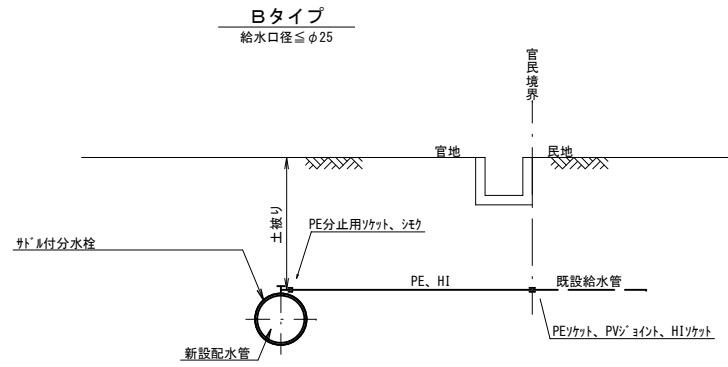
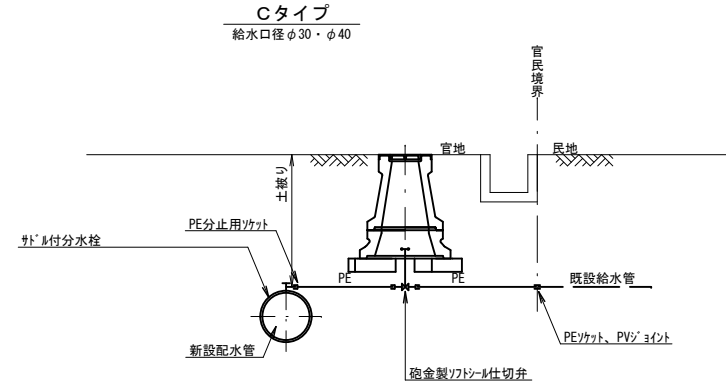
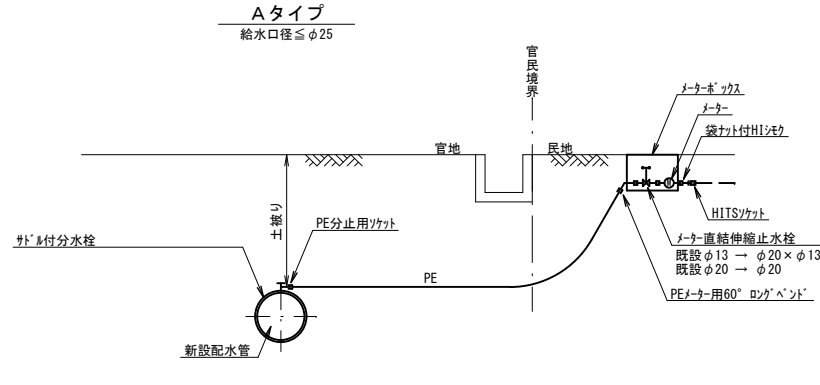
アングルパイφ50 消火栓φ50×90° 上向き
ステンレス製六角ニップφ50A
ステンレス製パイφ50A
ステンレス製六角ニップφ50A
ステンレス製合フレンジφ50
PE用リカ型フレンジ付鉄チラス(RF)φ50×φ50



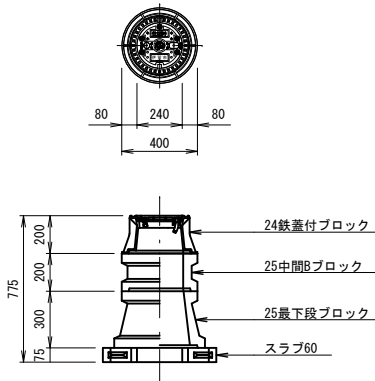
| | | | | |
|---------------|--|----|----|----|
| 工事名称 | 令和2年度 伊賀市水道施設整備事業 配水管布設替工事(石川工区) | | | |
| 図面名称 | 管割図 φ50 | | | |
| 施工場所 | 伊賀市 石川 地内 | | | |
| 縮尺 | 図示 | | | |
| 設計月日 | 令和 | 年 | 月 | 日 |
| 図面番号 | 4 | | | |
| 審査 | 課長 | 係長 | 浄写 | 設計 |
| 伊賀市上下水道部水道工務課 | | | | |

本設給水管

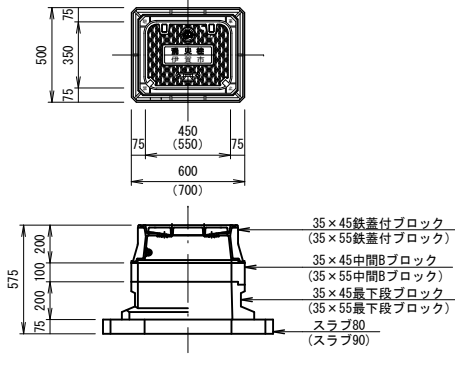
分水栓口径：給水口径 ≤ φ20の場合φ20mm
給水口径 ≥ φ25の場合給水口径



仕切弁ボックス据付図 (T-25) S=1:20



消火栓ボックス据付図 (T-25) S=1:20



※()は、空気弁付消火栓を示す

仕切弁ボックス 組合せ表 (配管口径：φ150以下)

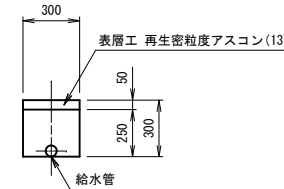
| 土盛り | 鉄蓋付ブロック | 中間ブロック | 最下段ブロック | スラブ |
|--------|---------|-------------|---------|-----|
| H=1.2m | 24蓋付栓 | 25B20・25B30 | 25C30 | 60 |
| H=1.0m | 24蓋付栓 | 25B30 | 25C30 | 60 |
| H=0.9m | 24蓋付栓 | 25B20 | 25C30 | 60 |
| H=0.6m | 24蓋付栓 | 25B5 | 25C20 | 60 |

消火栓ボックス 組合せ表 (空気弁付単口)

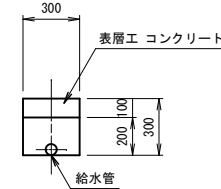
| 土盛り | 鉄蓋付ブロック | 中間ブロック | 最下段ブロック | スラブ |
|--------|----------|--------|----------|-----|
| H=0.6m | 35×45蓋付栓 | — | 35×45C20 | 80 |

給水(宅内)

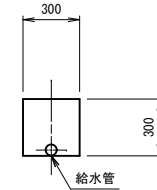
宅内As



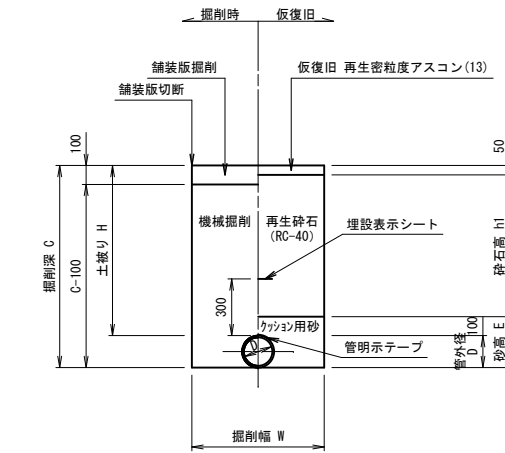
宅内Co



宅内Gr



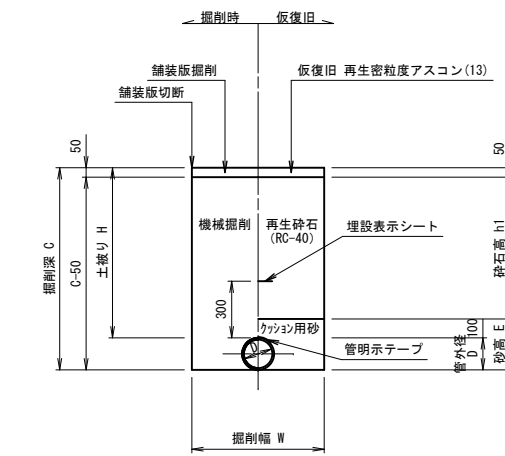
県道As(車道) (N4交通) 標準部



土工寸法一覧

| 管種・管径(φ) | 管外径(D) | 土盛り(H) | 掘削深(C) | 掘削幅(W) | 砂高(E) | 砕石高(h1) | 備考 |
|-----------|--------|--------|--------|--------|-------|---------|----|
| HPPE φ 75 | 90 | 650 | 740 | 550 | 190 | 500 | |
| HPPE φ 75 | 90 | 900 | 990 | 550 | 190 | 750 | |
| HPPE φ 75 | 90 | 1000 | 1090 | 550 | 190 | 850 | |
| HPPE φ 75 | 90 | 1100 | 1190 | 550 | 190 | 950 | |
| HPPE φ 75 | 90 | 1200 | 1290 | 550 | 190 | 1050 | |

市道As(車道) (N3交通) 標準部



土工寸法一覧

| 管種・管径(φ) | 管外径(D) | 土盛り(H) | 掘削深(C) | 掘削幅(W) | 砂高(E) | 砕石高(h1) | 備考 |
|-----------|--------|--------|--------|--------|-------|---------|----|
| HPPE φ 75 | 90 | 600 | 690 | 550 | 190 | 450 | |
| HPPE φ 75 | 90 | 900 | 990 | 550 | 190 | 750 | |
| HPPE φ 75 | 90 | 1000 | 1090 | 550 | 190 | 850 | |
| HPPE φ 75 | 90 | 1100 | 1190 | 550 | 190 | 950 | |
| HPPE φ 75 | 90 | 1200 | 1290 | 550 | 190 | 1050 | |
| PE φ 50以下 | 60 | 600 | 660 | 500 | 160 | 450 | |
| PE φ 50以下 | 60 | 900 | 960 | 500 | 160 | 750 | |
| PE φ 50以下 | 60 | 1000 | 1060 | 500 | 160 | 850 | |

| | | | | |
|---------------|---------------------------------|------|----|---|
| 工事名称 | 令和2年度 伊賀市水道施設整備事業 配水管布設工事(石川工区) | | | |
| 図面名称 | 各種標準図 | | | |
| 施工場所 | 伊賀市 石川 地内 | | | |
| 縮尺 | 図示 | | | |
| 設計月日 | 令和 年 月 日 | 図面番号 | | |
| 審査 | 課長 | 係長 | 設計 | 5 |
| 伊賀市上下水道部水道工務課 | | | | |