

資料 2

令和 2 年度 第 2 回国保運営協議会資料

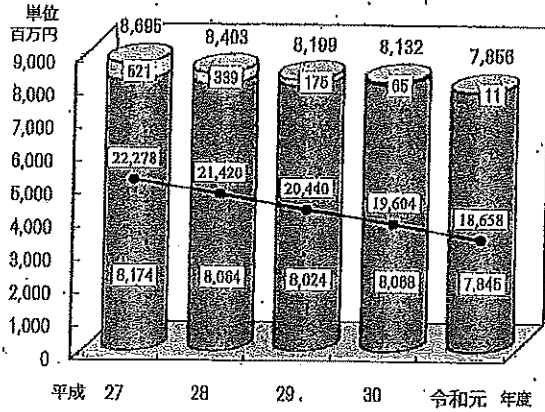
# 伊賀市国民健康保険の状況

# 伊賀市

全体

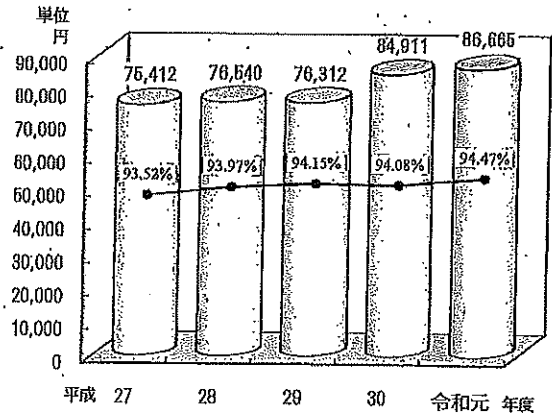
過去5年間の国保医療費の推移

国 医療費（一般分） 国 医療費（退職分） 被保数（一般+退職）



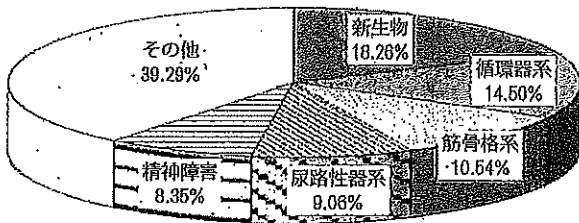
収納率と保険料（税）調定額の推移

1人当たり調定額（現年分） 収納率（現年分）

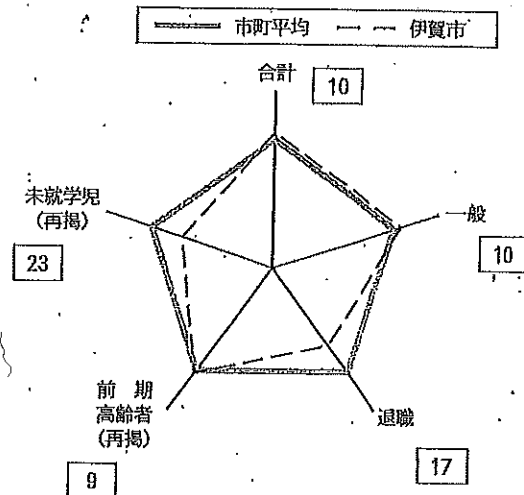


一般分疾病大分類別費用割合

(平成31年3月～令和元年2月診療分)

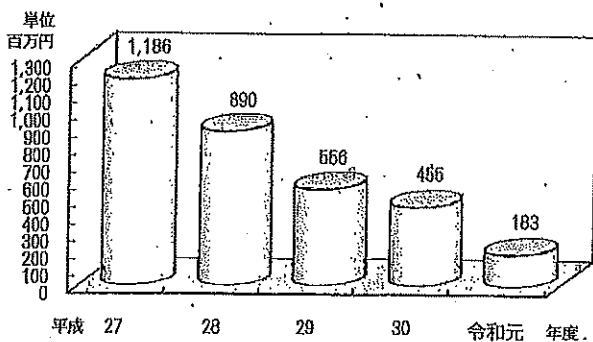


1人当たり医療費の状況



※□内の数値は県下順位

基金保有額の推移



	伊賀市	市町平均	比較
合計	421,050円	399,542円	+21,508円
一般	421,149円	399,433円	+21,716円
退職	361,582円	485,370円	-123,788円
前期高齢者	534,020円	520,806円	+13,214円
未就学児	140,069円	186,094円	-46,025円

1人当たり保険料(税)調定額の状況

	平成29年度		平成30年度			令和元年度		
	額(円)	順位	額(円)	順位	対前年度比(%)	額(円)	順位	対前年度比(%)
津市	106,282	3	106,556	3	100.26	107,589	4	100.97
四日市市	97,032	11	98,192	11	101.20	99,024	12	100.85
伊勢市	88,516	19	85,707	20	96.83	88,361	20	103.10
松阪市	100,239	10	90,819	18	90.60	92,264	18	101.59
桑名市	103,608	7	103,388	5	99.79	105,394	5	101.94
鈴鹿市	112,643	1	112,746	1	100.09	113,959	1	101.08
名張市	85,628	21	85,226	21	99.53	84,922	22	99.64
尾鷲市	79,113	24	79,593	24	100.61	80,395	26	101.01
亀山市	89,762	18	90,255	19	100.55	98,629	13	109.28
鳥羽市	101,399	8	101,683	8	100.28	100,460	11	98.80
熊野市	70,961	28	70,674	28	99.60	70,519	28	99.78
いなべ市	100,405	9	99,905	10	99.50	100,856	10	100.95
志摩市	91,786	16	94,367	13	102.81	90,112	19	95.49
伊賀市	76,312	25	84,911	22	111.27	86,665	21	102.07
木曾岬町	111,399	2	106,757	2	95.83	112,939	2	105.79
東員町	104,272	5	102,790	7	98.58	103,808	7	100.99
菰野町	104,112	6	103,269	6	99.19	105,363	6	102.03
朝日町	96,689	12	92,953	16	96.14	95,980	15	103.26
川越町	85,336	22	93,771	14	109.88	102,124	9	108.91
多気町	93,821	13	93,117	15	99.25	92,819	17	99.68
明和町	105,840	4	105,317	4	99.51	107,793	3	102.35
大台町	71,689	27	81,797	23	114.10	81,893	23	100.12
玉城町	92,473	15	77,611	26	83.93	77,722	27	100.14
度会町	92,902	14	92,314	17	99.37	93,021	16	100.77
大紀町	63,452	29	66,931	29	105.48	69,132	29	103.29
南伊勢町	85,899	20	98,114	12	114.22	103,206	8	105.19
紀北町	80,018	23	78,794	25	98.47	81,237	25	103.10
御浜町	90,852	17	99,917	9	109.98	96,952	14	97.03
紀宝町	75,643	26	75,927	27	100.38	81,345	24	107.14
市町計	97,125		96,871		99.74	98,171		101.34

令和元年度1人当たり費用額保険者別順位

保険者名	一 般				退 職 者		合 計	
	1人当たり費用額 (円)	順位	1人当たり費用額 (円) 前期高齢者(再掲)	順位	1人当たり費用額 (円)	順位	1人当たり費用額 (円)	順位
1 津 市	407,460	14	526,782	12	656,958	5	407,783	15
2 四日市市	385,057	22	516,998	19	259,007	22	384,970	22
3 伊勢市	395,664	18	508,443	22	353,590	18	395,602	18
4 松阪市	388,746	20	512,006	20	488,972	9	388,887	20
5 桑名市	398,585	17	521,007	17	455,516	13	398,633	17
6 鈴鹿市	392,787	19	529,713	11	551,614	8	392,989	19
7 名張市	411,437	13	503,867	23	389,343	14	411,409	13
8 尾鷲市	437,240	5	552,870	6	470,515	11	437,270	5
9 亀山市	414,893	11	531,483	10	464,343	12	414,942	11
10 鳥羽市	382,726	23	522,638	16	271,855	21	382,597	23
11 熊野市	427,153	9	525,792	14	373,233	16	427,050	9
12 いなべ市	433,903	7	551,122	7	488,665	10	433,986	7
13 志摩市	370,675	25	481,484	27	592,224	6	371,071	25
14 伊賀市	421,149	10	534,020	9	361,582	17	421,050	10
15 木曽町	405,579	15	565,393	4	2,359,186	1	410,352	14
16 東員町	434,618	6	517,203	18	1,167,137	2	435,438	6
17 菟野町	373,282	24	502,625	24	104,732	26	373,110	24
18 朝日町	399,810	16	492,798	26	57,280	29	399,582	16
19 川越町	341,285	28	524,003	15	92,700	27	341,089	28
20 多気町	438,651	4	565,555	3	348,092	19	438,375	4
21 明和町	413,407	12	526,134	13	238,101	23	413,126	12
22 大台町	439,891	3	547,382	8	754,285	4	440,429	3
23 玉城町	350,611	27	438,831	28	384,466	15	350,674	27
24 渡会町	321,908	29	428,207	29	340,265	20	321,954	29
25 大紀町	500,241	1	616,896	1	76,116	28	499,309	1
26 南伊勢町	472,865	2	574,895	2	583,479	7	473,149	2
27 紀北町	430,146	8	564,072	5	1,080,541	3	431,395	8
28 御浜町	386,592	21	508,979	21	179,370	25	386,020	21
29 紀宝町	362,861	26	486,240	25	236,930	24	362,737	26
市町計	399,433		520,806		485,370		399,542	
301 医師組合	169,407		377,644		--		169,407	
302 歯科医師組合	159,623		419,339		--		159,623	
303 薬剤師組合	185,564		295,834		--		185,564	
304 三建組合	191,460		469,913		--		191,460	
組合計	185,365		450,709		--		185,365	
県 計	375,338		518,765		485,370		375,462	

(注) 順位は、国保組合を除く。

特定健康診査(個別健診・集団健診・ドックの合計)

年度	対象者(人)	受診者(人)	健診受診率(%)	県内(14市)順位
R1	13,806	5,602	40.6	9
H30	14,258	5,297	37.2	12
H29	14,870	5,221	35.1	12
H28	15,309	5,262	34.4	12

特定保健指導(動機付け支援・積極的支援の合計)

年度	対象者(人)	指導修了者(人)	指導修了者率(%)	県内(14市)順位
R1	382	50	13.1	7
H30	391	34	8.7	11
H29	502	45	9.0	11
H28	488	25	5.1	12

国民健康保険事業特別会計(事業勘定)歳入明細

↓年報A表 平均

款	項	24年度	25年度	26年度	27年度	28年度	29年度	30年度	31(令和元)年度
		賦課方式変更 均等割 引下げ							
1	国民健康保険税	23,605	23,405	22,906	22,278	21,420	20,440	19,604	18,658
	被保険者数(三重県における国民健康保険事業の実態より)								
	一般	21,479	21,431	21,318	21,089	20,637	20,023	19,440	18,627
	退職	2,126	1,974	1,588	1,189	783	417	164	31
2	使用料及び手数料								
	国民健康保険税	2,068,175,676	1,853,091,336	1,772,080,551	1,687,517,860	1,636,605,107	1,550,618,411	1,645,834,543	1,604,344,106
	手数料	734,710	666,932	864,748	966,850	896,391	821,571	811,483	779,870
3	国庫支出金	2,180,986,546	2,196,193,425	2,138,498,259	2,344,976,514	2,232,074,444	2,198,433,219		631,000
	国庫負担金	1,646,738,612	1,629,377,425	1,582,460,259	1,684,285,514	1,604,919,444	1,581,027,219		
	国庫補助金	534,247,934	566,816,000	556,033,000	660,691,000	627,155,000	617,406,000		631,000
4	療養給付費等交付金	748,124,325	751,945,708	627,724,015	412,446,462	287,006,349	234,286,000		
5	前期高齢者交付金	2,597,530,926	2,778,797,634	3,017,280,598	3,195,089,103	3,332,354,675	3,607,459,392		
6	県支出金	520,598,363	496,510,597	468,116,733	482,730,477	484,950,260	460,836,183	7,050,278,430	6,827,331,170
	県負担金	41,452,363	54,753,597	58,775,733	71,909,477	74,105,260	60,914,183	21,398,000	26,306,000
	県補助金	467,137,000	441,757,000	404,341,000	410,821,000	410,845,000	399,922,000	7,028,880,430	6,801,025,170
	保険給付費等交付金(普通交付金)							6,883,910,430	6,610,086,170
	保険給付費等交付金(特別交付金)							194,970,000	190,939,000
	保険者努力支援分							22,196,000	29,895,000
	特別調整交付金分							73,135,000	68,524,000
	県繰入金(2号分)							99,639,000	92,520,000
7	共同事業交付金	1,083,900,061	1,071,963,814	1,633,379,905	2,393,392,998	2,201,530,666	2,046,671,874		
8	財産収入								
	財産運用収入	1,819,638	1,563,189	1,405,217	1,512,230	820,372	436,102	278,467	5,426,876
	繰入金	552,081,941	487,352,422	438,179,346	533,090,554	782,076,815	824,300,200	718,485,129	914,953,564
	他会計繰入金	552,081,941	487,352,422	438,179,346	533,090,554	531,554,815	538,823,200	631,029,129	629,822,398
	基金繰入金	0	0	0	0	250,522,000	285,477,000	87,456,000	285,131,166
10	繰越金	913,008,329	1,104,661,401	871,678,352	457,086,755	104,411,414	30,359,803	228,310,923	14,025,552
11	諸収入	60,398,110	45,650,058	47,978,266	61,990,306	36,223,292	40,713,323	32,225,936	19,227,692
	延滞金、加算金及び過料	20,659,007	19,935,710	28,632,500	26,452,207	22,584,849	19,689,093	16,465,807	13,407,805
	預金利子	0	0	0	0	0	0	0	0
	繰入	39,739,103	25,714,348	19,345,766	35,538,099	13,638,443	21,024,230	15,760,129	5,819,887
歳入合計		10,727,358,625	10,788,396,516	11,012,180,990	11,570,800,109	11,098,949,785	10,994,946,078	9,676,224,911	9,386,719,830
	一人当たり保険税調定額	88,009	79,478	77,326	75,412	76,540	76,312	84,911	86,665

国民健康保険事業特別会計(事業勘定)歳出明細

款	項	24年度	25年度	26年度	27年度	28年度	29年度	30年度	31(令和元)年度
1	総務費	151,779,686	116,535,895	112,837,396	110,986,114	113,249,869	119,934,589	127,130,904	133,728,227
	総務管理費	142,062,330	108,138,824	105,204,234	102,729,596	105,196,612	112,272,937	119,289,875	126,139,583
	徴収費	8,882,521	7,344,421	6,046,939	7,308,281	7,051,002	6,703,903	6,932,734	6,562,597
	運営協議会費	299,735	310,720	379,214	300,186	386,900	322,589	310,525	309,777
	趣旨普及費	535,100	741,930	707,009	648,051	615,355	635,180	597,770	716,320
2	保険給付費	6,756,728,188	6,858,248,438	6,960,913,925	7,284,461,947	7,036,945,593	6,887,137,746	6,878,317,051	6,629,007,350
	療養諸費	5,979,665,184	6,089,375,644	6,168,065,177	6,425,196,791	6,171,715,651	6,041,745,719	5,992,223,004	5,798,502,673
	高額療養費	736,731,969	728,226,011	746,376,409	823,717,629	830,985,942	809,869,776	856,097,408	805,610,137
	移送費	0	33,000	0	0	0	0	75,390	0
	出産育児諸費	32,981,035	32,663,783	39,272,239	27,997,527	26,444,000	27,522,251	23,421,249	17,994,540
	葬祭諸費	7,350,000	7,950,000	7,200,000	7,550,000	7,800,000	8,000,000	6,500,000	6,900,000
3	後期高齢者支援金等	1,153,984,254	1,197,646,365	1,202,400,557	1,220,633,095	1,171,501,150	1,140,739,513		
4	前期高齢者納付金	1,171,599	1,192,452	933,648	838,648	855,142	4,166,450		
5	老人保健拠出金	62,517	55,162	51,485	51,485	40,452	25,742		
6	介護納付金	488,815,277	517,726,057	512,713,113	422,873,125	385,015,888	403,222,390		
7	共同事業拠出金	906,293,812	1,000,763,423	1,593,584,070	2,305,768,883	2,218,935,415	2,063,118,638		
8	国民健康保険事業費納付金							2,406,228,347	2,480,919,588
	医療給付費分							1,680,964,225	1,817,469,001
	後期高齢者支援金等分							536,510,708	498,962,250
	介護納付金分							188,753,414	164,488,337
9	保険事業費	80,106,249	82,306,706	81,740,252	86,790,830	90,699,882	89,873,816	85,054,978	94,535,355
	特定健康診査等事業費	53,172,753	54,574,348	53,197,330	55,104,527	58,284,858	56,517,484	55,738,112	64,364,133
	保健事業費	26,933,496	27,732,358	28,542,922	31,686,303	32,414,974	33,356,332	29,316,866	30,171,222
10	公債費	0	0	0	0	0	0	0	0
11	諸支金	83,755,642	142,243,666	90,419,889	33,984,568	51,336,641	58,416,211	165,468,079	34,470,216
12	予備費	0	0	0	0	0	0	0	0
	歳出合計	9,622,697,224	9,916,718,164	10,555,094,235	11,466,388,695	11,068,579,982	10,766,635,155	9,662,199,359	9,372,660,736
	歳入歳出差引繰越金	1,104,661,401	871,678,352	457,086,755	104,411,414	30,369,803	228,310,923	14,025,552	14,059,094
	基金繰入					250,522,000	285,477,000	87,456,000	285,131,166
	単年度	191,653,072	-232,983,049	-414,591,597	-352,675,341	-324,563,611	-87,535,880	-301,741,371	-285,097,624
	給付費支払準備基金残高	1,181,191,642	1,182,728,962	1,184,105,000	1,185,574,000	889,720,372	555,875,223	454,543,914	174,838,938
	内訳								
	基金取崩 事業勘定					250,522,000	285,477,000	87,456,000	285,131,166
	基金取崩 直診					46,142,000	48,800,000	14,150,000	0