

4 市 民 税

- (1) 令和4年度個人市民税、県民税の調定額等
- (2) 個人市民税
- (3) 令和4年度課税標準額段階別の所得割税額の状況
- (4) 税状況所得区分の調
- (5) 所得者区分別納税義務者数
- (6) 所得者区分別所得割税額
- (7) 法人市民税

4 市民税

(1) 令和4年度個人市民税、県民税の調定額等

区分		納税者数(人)	市民税(円)	県民税(円)	計(円)
特別徴収	現年度分	(4,044) 41,276	3,655,740,500	2,443,770,800	6,099,511,300
	退職分離分	174	18,834,900	12,561,700	31,396,600
	計	(4,044) 41,450	3,674,575,400	2,456,332,500	6,130,907,900
普通徴収	現年度分	(1,824) 6,664	674,865,800	450,454,200	1,125,320,000
	過年度分	56	20,880,800	13,915,700	34,796,500
	計	(1,824) 6,720	695,746,600	464,369,900	1,160,116,500
合計		(5,868) 48,170	4,370,322,000	2,920,702,400	7,291,024,400
確定按分率			0.59941	0.40059	1.000000
平均負担額	納税者一人当たり		90,727	60,633	151,360
	市民一人当たり		49,921	33,363	83,284
	一世帯当たり		107,768	72,022	179,790
収納額			4,317,748,070	2,885,568,505	7,203,316,575
備考			人口 87,544人 R4.9.30現在 (伊賀市人口統計による) 世帯数 40,553世帯		

※()内は、均等割のみの者(内数)

(2) 個人市民税

1) 納税義務者数

区分		令和2年度 (人)	前年度比 (%)	令和3年度 (人)	前年度比 (%)	令和4年度 (人)	前年度比 (%)
特別徴収	現年度分 A	41,270	102.3	41,491	100.5	41,276	99.5
	退職分離分 B	201	101.5	194	96.5	174	89.7
	計 C	41,471	102.3	41,685	100.5	41,450	99.4
普通徴収	現年度分 D	7,301	93.1	6,675	91.4	6,664	99.8
	過年度分 E	63	150.0	68	107.9	56	82.4
	計 F	7,364	93.4	6,743	91.6	6,720	99.7
合計 G		48,835	100.8	48,428	99.2	48,170	99.5

2) 調定額

区分		令和2年度 (千円)	前年度比 (%)	令和3年度 (千円)	前年度比 (%)	令和4年度 (千円)	前年度比 (%)
特別徴収	現年度分 H	3,784,287	100.2	3,622,909	95.7	3,655,740	100.9
	退職分離分 I	25,839	79.8	42,624	165.0	18,835	44.2
	計 J	3,810,126	100.1	3,665,533	96.2	3,674,575	100.2
普通徴収	現年度分 K	674,195	96.3	647,694	96.1	674,866	104.2
	過年度分 L	14,411	124.3	19,459	135.0	20,881	107.3
	計 M	688,606	96.7	667,153	96.9	695,747	104.3
合計 N		4,498,732	99.5	4,332,686	96.3	4,370,322	100.9
決算	収納済額	4,442,039	99.9	4,283,392	96.4	4,317,748	100.8
	収納率(%)	98.74	100.3	98.86	100.1	98.80	99.9

3) 納税義務者一人当たりの額

区分		令和2年度 (円)	前年度比 (%)	令和3年度 (円)	前年度比 (%)	令和4年度 (円)	前年度比 (%)
特別徴収	現年度分 H/A	91,696	98.0	87,318	95.2	88,568	101.4
	退職分離分 I/B	128,551	78.6	219,709	170.9	108,247	49.3
	計 J/C	91,874	97.8	87,934	95.7	88,651	100.8
普通徴収	現年度分 K/D	92,343	103.5	97,033	105.1	101,270	104.4
	過年度分 L/E	228,752	82.9	286,165	125.1	372,871	130.3
	計 M/F	93,510	103.6	98,940	105.8	103,534	104.6
①合計(市民税) N/G		92,121	98.7	89,467	97.1	90,727	101.4
②県民税		61,569	98.7	59,791	97.1	60,633	101.4
計 ①+②		153,690	98.7	149,257	97.1	151,360	101.4

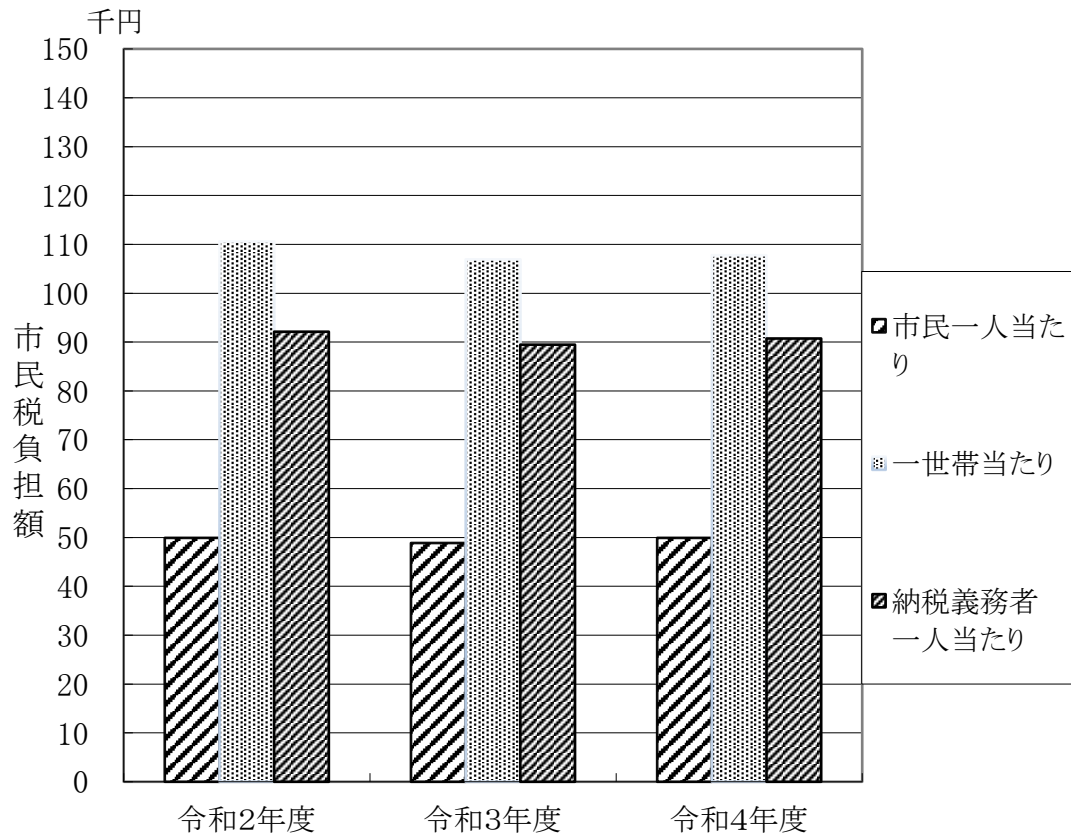
4) 市民一人当たり、一世帯当たりの額

区分		令和2年度 (円)	前年度比 (%)	令和3年度 (円)	前年度比 (%)	令和4年度 (円)	前年度比 (%)
一世帯当たり	市民税	110,594	99.3	106,895	96.7	107,768	100.8
	県民税	73,915	99.3	71,439	96.7	72,022	100.8
	計	184,509	99.3	178,334	96.7	179,790	100.8
一人当たり	市民税	49,932	100.9	48,847	97.8	49,921	102.2
	県民税	33,372	100.9	32,644	97.8	33,363	102.2
	計	83,304	100.9	81,491	97.8	83,284	102.2
人口(人)		90,097	98.6	88,700	98.4	87,544	98.7
世帯数(世帯)		40,678	100.2	40,532	99.6	40,553	100.1
一世帯当たり平均納税義務者数(人)		1.20	100.8	1.19	99.1	1.19	100.0

5) 特別徴収義務者

区分		令和2年度 (人)	前年度比 (%)	令和3年度 (人)	前年度比 (%)	令和4年度 (人)	前年度比 (%)
特別徴収義務者数		4,821	99.6	4,757	98.6	4,755	99.9
一特別徴収 義務者当たり	納税義務者数(人)	8.6	102.4	8.8	102.3	8.7	98.9
	市民税特別徴収税額 (円)	790,319	100.4	770,555	97.4	772,781	100.2

6) 市民一人当たり、一世帯当たり、納税義務者一人当たりの
市民税負担額



(単位:円)

	市民一人当たり	一世帯当たり	納税義務者一人当たり
令和2年度	49,932	110,594	92,121
令和3年度	48,847	106,895	89,467
令和4年度	49,921	107,768	90,727

(3) 令和4年度課税標準額段階別の所得割税額の状況

区分 課税標準額 (総所得分)	納税義務者数		課税標準額			所得割税額			税額控除額等 (千円)	調整控除額 (千円)	課税額 (千円)	納税義務者 一人当たりの 所得割税額 (円)	平均税率 総所得分 (%)
	人数 A (人)	構成比 (%)	総所得 (千円)	分離譲渡 (千円)	計 B (千円)	総所得 (千円)	分離譲渡 (千円)	計 (千円)					
10万円 以下	1,800	4.29	88,758	458,769	547,527	5,255	13,720	18,975	77	2,172	16,726	9,292	5.920
10万円 を超え 100万円 以下	14,940	35.60	8,126,835	374,833	8,501,668	487,059	11,217	498,276	7,205	35,009	456,062	30,526	5.993
100万円 を超え 200万円 以下	12,533	29.87	18,285,616	242,244	18,527,860	1,096,740	7,209	1,103,949	45,748	28,960	1,029,241	82,122	5.997
200万円 を超え 300万円 以下	6,936	16.53	16,866,939	122,184	16,989,123	1,011,724	3,748	1,015,472	56,650	11,116	947,706	136,636	5.998
300万円 を超え 400万円 以下	3,136	7.47	10,788,991	92,199	10,881,190	647,307	2,786	650,093	25,927	4,702	619,464	197,533	5.999
400万円 を超え 550万円 以下	1,590	3.79	7,219,417	24,854	7,244,271	433,097	746	433,843	14,238	2,386	417,219	262,402	5.999
550万円 を超え 700万円 以下	392	0.93	2,402,654	68,586	2,471,240	144,144	2,057	146,201	6,570	587	139,044	354,704	5.999
700万円 を超え 1,000万円 以下	321	0.76	2,636,844	42,869	2,679,713	158,199	1,286	159,485	9,817	479	149,189	464,763	5.999
1,000万円 を超え 2,000万円 以下	221	0.53	2,987,163	63,581	3,050,744	179,220	1,907	181,127	13,123	327	167,677	758,719	5.999
2,000万円 を超え 5,000万円 以下	80	0.19	2,427,434	81,802	2,509,236	145,643	2,454	148,097	15,018	25	133,054	1,663,175	5.999
5,000万円 を超え 1億円 以下	14	0.03	887,697	0	887,697	53,262	0	53,262	4,039	0	49,223	3,515,929	6.000
1億円 を超える	6	0.01	814,522	18,027	832,549	48,871	540	49,411	5,399	0	44,012	7,335,333	5.999
合計	41,969	100.00	73,532,870	1,589,948	75,122,818	4,410,521	47,670	4,458,191	203,811	85,763	4,168,617	99,326	5.998

※平均税率は、小数点以下第4位を切り捨て

(4) 税状況所得区分の調

所得者 区分	区分 年度	A 納税義務者数 (人)	所得金額			所得割税額			納税義務者の一人当たり			
			B総所得金額 (千円)	構成比 (%)	前年度比 (%)	C総所得分 (千円)	構成比 (%)	前年度比 (%)	総所得金額 B/A (円)	前年度比 (%)	総所得分税額 C/A (円)	前年度比 (%)
1 給与	2	34,693	104,356,491	86.07	99.54	3,680,786	86.85	98.63	3,007,998	99.25	106,096	98.35
	3	34,254	104,226,722	85.50	99.88	3,479,523	86.27	94.53	3,042,761	101.16	101,580	95.74
	4	34,101	105,618,654	85.35	101.34	3,554,053	85.88	102.14	3,097,230	101.79	104,221	102.60
2 営業等	2	1,288	4,979,753	4.11	100.10	196,694	4.64	99.95	3,866,268	99.48	152,713	99.33
	3	1,279	4,938,279	4.05	99.17	187,909	4.66	95.53	3,861,047	99.86	146,919	96.21
	4	1,235	5,119,453	4.14	103.67	201,275	4.86	107.11	4,145,306	107.36	162,976	110.93
3 農業	2	119	347,476	0.28	134.10	11,707	0.28	137.13	2,919,966	109.31	98,378	111.78
	3	86	288,154	0.24	82.93	9,961	0.25	85.09	3,350,628	114.75	115,826	117.74
	4	76	273,259	0.22	94.83	9,395	0.23	94.32	3,595,513	107.31	123,618	106.73
4 その他	2	6,001	9,667,162	7.97	97.14	262,974	6.20	95.19	1,610,925	98.19	43,822	96.22
	3	6,150	10,541,069	8.65	109.04	275,269	6.83	104.68	1,713,995	106.40	44,759	102.14
	4	6,134	10,680,605	8.63	101.32	281,666	6.81	102.32	1,741,214	101.59	45,919	102.59

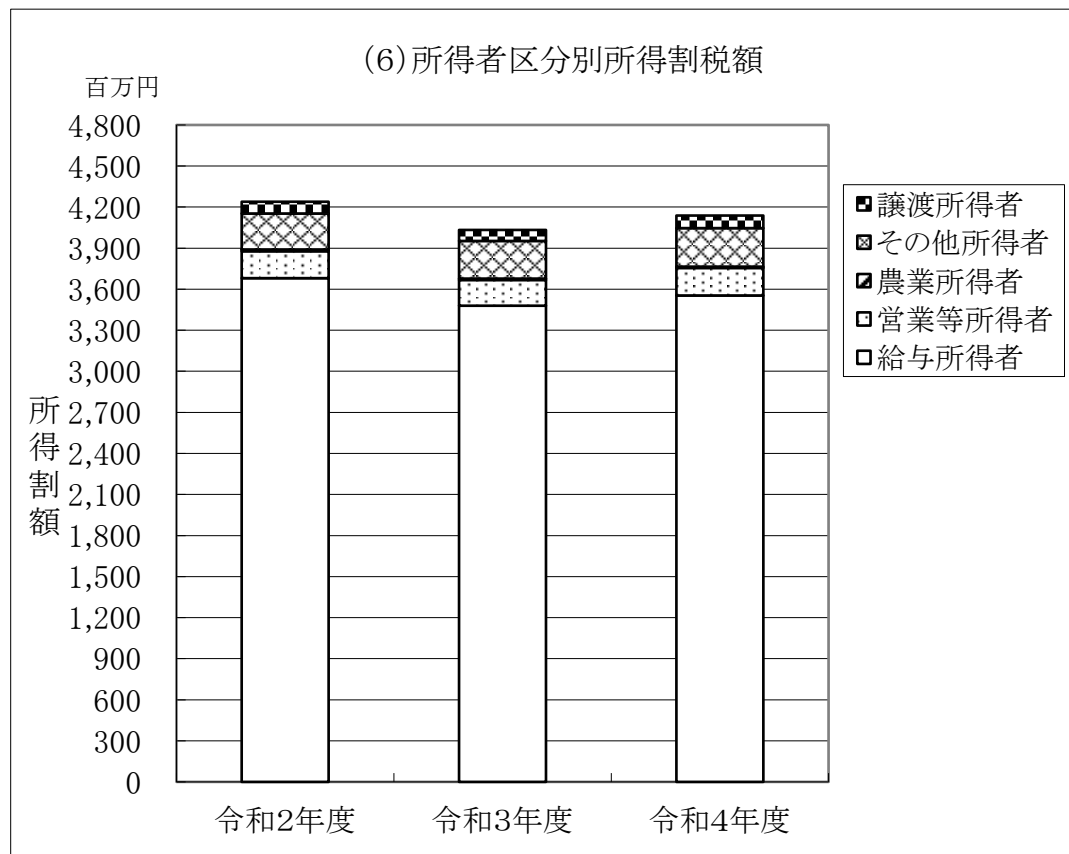
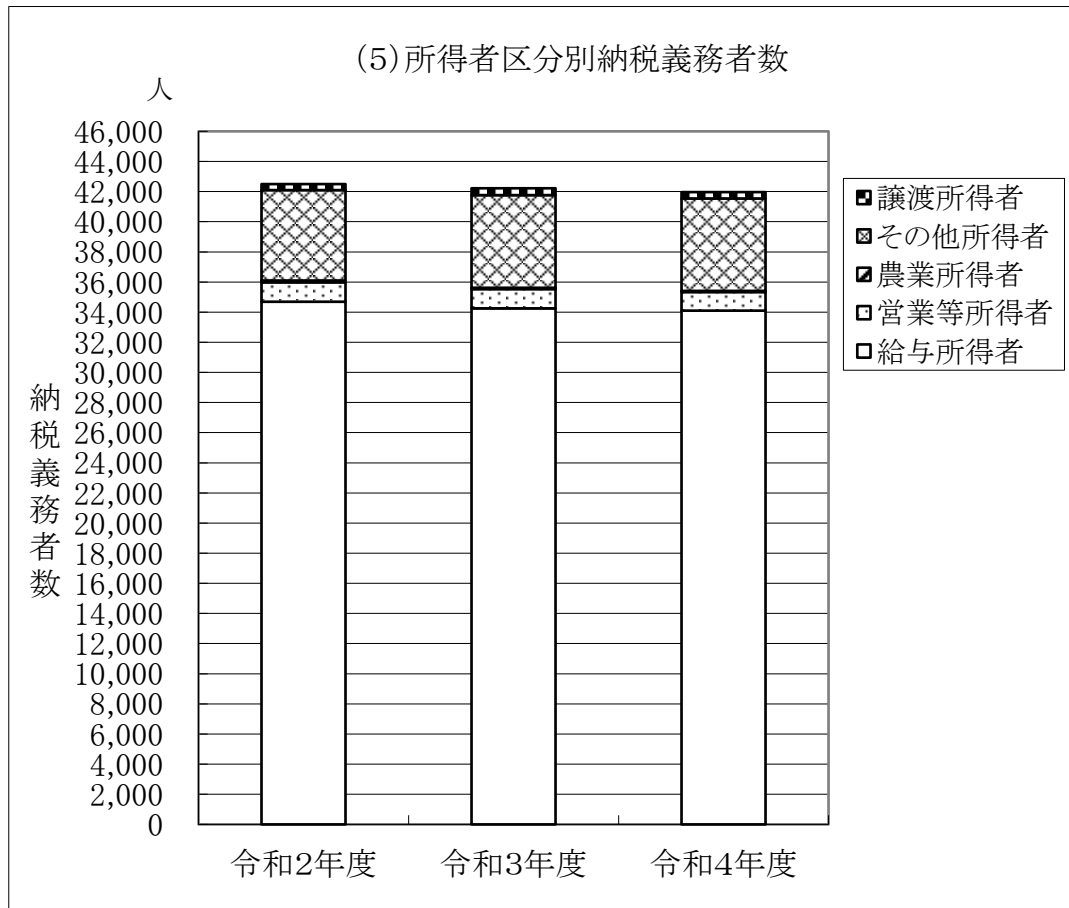
所得者 区分	区分 年度	A 納税義務 者数(人)	所得金額					所得割税額					納税義務者の一人当たり			
			B 総所得金額 (千円)	構成比 (%)	前年度比 (%)	D 分離譲渡 所得(千円)	前年度比 (%)	C 総所得分 (千円)	構成比 (%)	前年度比 (%)	E 分離譲渡分 (千円)	分離譲渡所得 D/A (円)	前年度比 (%)	分離譲渡税額 E/A (円)	前年度比 (%)	
5 譲 渡	2	399	1,901,532	1.57	115.99	1,815,346	144.82	86,013	2.03	123.03	53,919	4,549,739	143.01	135,135	142.85	
	3	454	1,903,374	1.56	100.10	1,447,461	79.73	80,444	1.99	93.53	42,709	3,188,240	70.08	94,073	69.61	
	4	423	2,048,594	1.66	107.63	1,629,022	112.54	91,830	2.22	114.15	47,670	3,851,116	120.79	112,695	119.80	

17

所得者 区分	区分 年度	A 納税義務 者数(人)	所得金額					所得割税額					納税義務者の一人当たり			
			B 総所得金額 (千円)	構成比 (%)	前年度比 (%)	D 分離譲渡 所得(千円)	前年度比 (%)	C 総所得分 (千円)	構成比 (%)	前年度比 (%)	E 分離譲渡分 (千円)	総所得分 B/A (円)	前年度比 (%)	総所得分税額 C/A (円)	前年度比 (%)	
6 計	2	42,500	121,252,414	100.00	99.66	1,815,346	144.82	4,238,174	100.00	98.94	53,919	2,852,998	99.50	99,722	98.78	
	3	42,223	121,897,598	100.00	100.53	1,447,461	79.73	4,033,106	100.00	95.16	42,709	2,886,995	101.19	95,519	95.79	
	4	41,969	123,740,565	100.00	101.51	1,629,022	112.54	4,138,219	100.00	102.61	47,670	2,948,380	102.13	98,602	103.23	

(注) この調べは、

- ① 市民税所得割を有する納税者を対象とする。
- ② 所得者区分1～4は、分離譲渡を有する納税者を除き、その主たる所得による区分である。



(7) 法人市民税

1) 令和4年度均等割区分別課税状況

区分	資本金	従業者数	法人数 (社)	構成比 (%)	均等割 (千円)	構成比 (%)	法人税割 (千円)	構成比 (%)
9号	50億円超	50人超	19	0.8	64,500	20.7	163,670	19.6
8号	10億円超 50億円以下	50人超	12	0.5	23,625	7.6	56,798	6.8
7号	10億円超	50人以下	128	5.1	49,688	15.9	40,370	4.8
6号	1億円超 10億円以下	50人超	21	0.8	8,400	2.7	161,196	19.3
5号	1億円超 10億円以下	50人以下	87	3.5	14,147	4.5	28,846	3.4
4号	1千万円超 1億円以下	50人超	61	2.5	9,918	3.2	119,463	14.3
3号	1千万円超 1億円以下	50人以下	490	19.7	64,920	20.8	142,566	17.0
2号	1千万円以下	50人超	22	0.9	2,540	0.8	22,258	2.7
1号	上記以外の法人 1千万円以下		1,646	66.2	74,467	23.9	101,678	12.2
合計			2,486	100.0	312,205	100.0	836,845	100.0

2) 法人市民税課税状況

区分	調定額						法人数	
	均等割額 (千円)	前年度比 (%)	法人税割額 (千円)	前年度比 (%)	合計 (千円)	前年度比 (%)	合計 (社)	前年度比 (%)
令和2年度	308,285	100.9	956,730	81.1	1,265,015	85.1	2,425	100.7
令和3年度	302,546	98.1	753,347	78.7	1,055,893	83.5	2,451	101.1
令和4年度	312,205	103.2	836,845	111.1	1,149,050	108.8	2,486	101.4

3) 法人税率

①均等割額

(単位:円)

区分	平成16年11月1日 ～平成20年4月29日	平成20年4月30日 ～現行
1号	3,000,000	50,000
2号	1,750,000	120,000
3号	410,000	130,000
4号	400,000	150,000
5号	160,000	160,000
6号	150,000	400,000
7号	130,000	410,000
8号	120,000	1,750,000
9号	50,000	3,000,000

②法人税割

(単位:%)

事業開始 年月日	平成26年10月1日 ～令和元年9月30日
伊賀市	9.7
標準税率	9.7
事業開始 年月日	令和元年10月1日 ～現行
伊賀市	6.0
標準税率	6.0