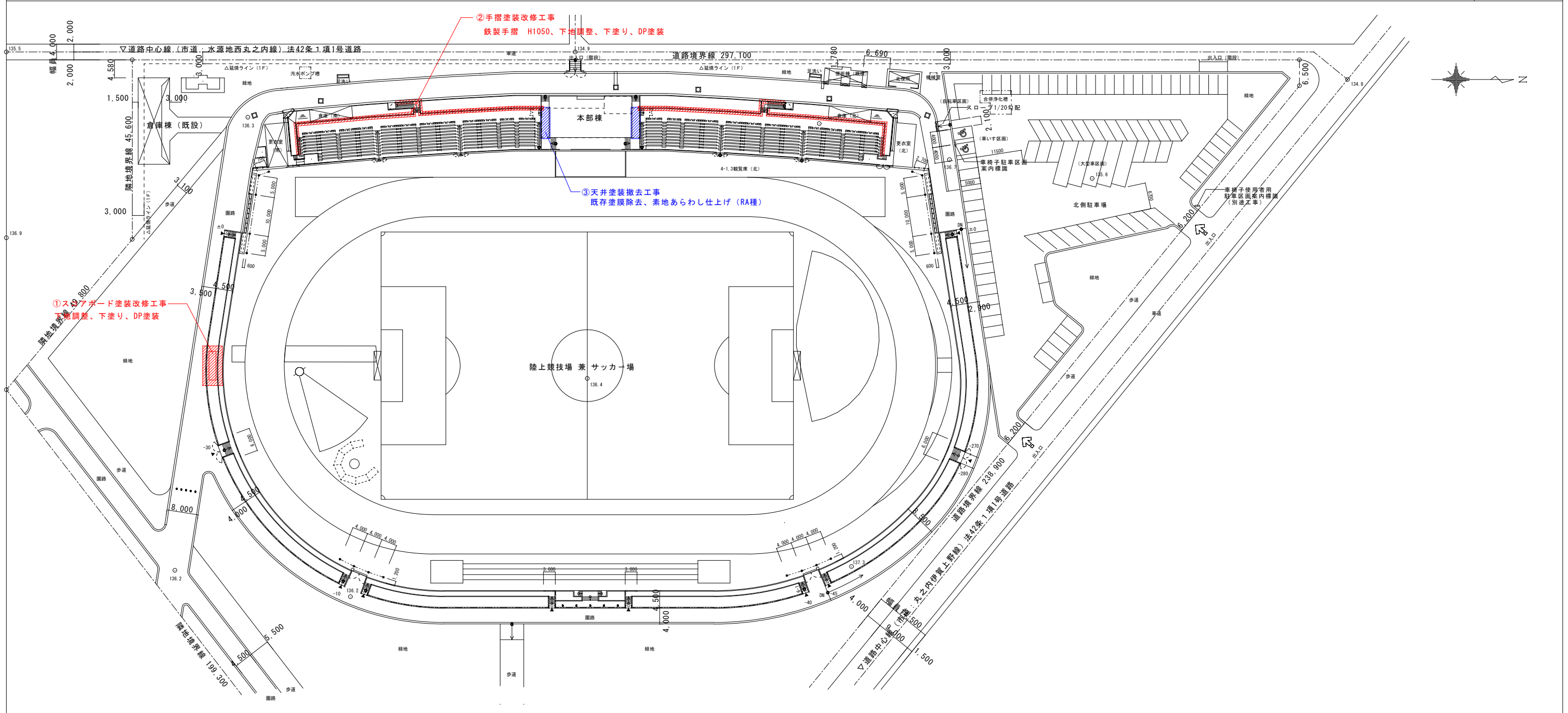


配置図

- 既存建物を示す。
- 改修範囲を示す。
- 改修範囲を示す。
- 改修範囲を示す。



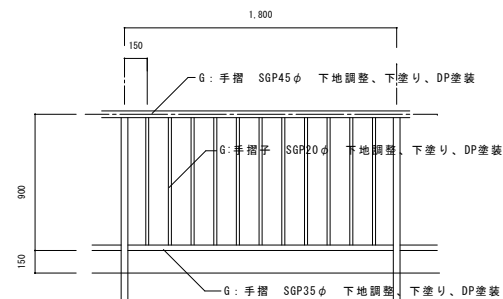
□工事概要

①スコアボード塗装改修工事

A	スコアボード面 下地調整及びDP塗装
B	鉄床面及び屋根面 下地調整及びDP塗装
C	鉄骨階段 (水平面) 下地調整及びDP塗装
D	鉄製手摺及びブレース 下地調整及びDP塗装
E	鉄骨柱脚 下地調整及びDP塗装
F	スコアボード文字 カッティングシート貼り
②手摺塗装改修工事	
G	手摺及び手摺子 下地調整及びDP塗装
③天井塗装撤去工事	
H	1階通路天井 既存塗膜除去及び素地あらわし仕上げ

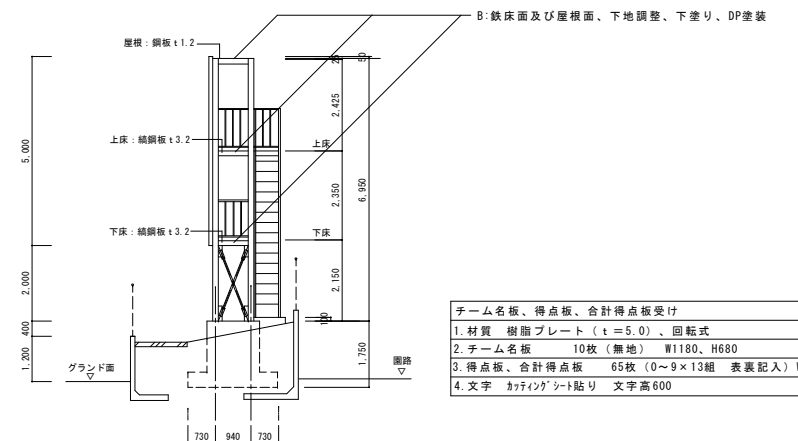
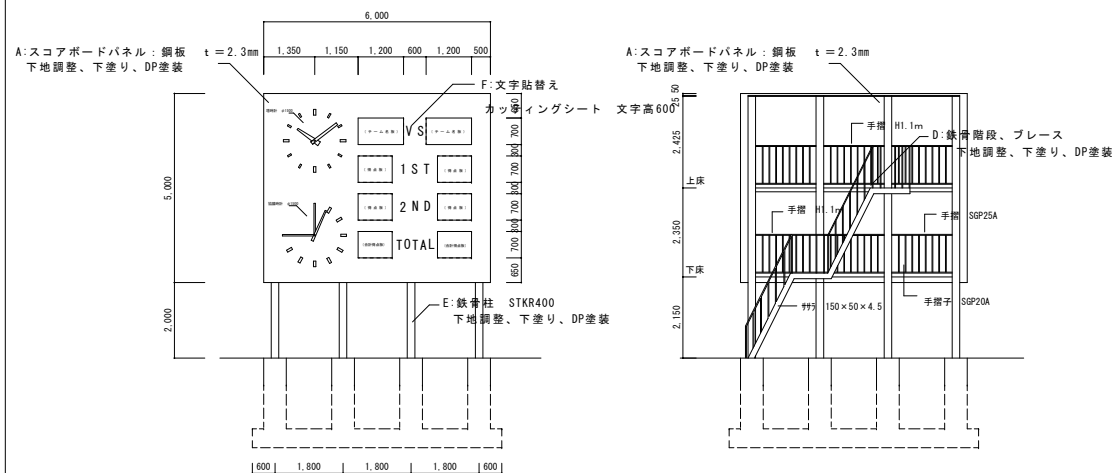
□手摺 立面図

※手摺の標準立面図とします。本工事には階段手摺も含まれます。



□スコアボード 立面図

※本工事はスコアボードの鉄部材の全ての塗装改修を行う事とします。



チーム名板、得点板、合計得点板受け

1. 材質	樹脂プレート (t=5.0)、回転式
2. チーム名板	10枚 (無地) W1180、H680
3. 得点板、合計得点板	65枚 (0~9×13組 表裏記入) W440、H680
4. 文字	カッティングシート貼り 文字高600