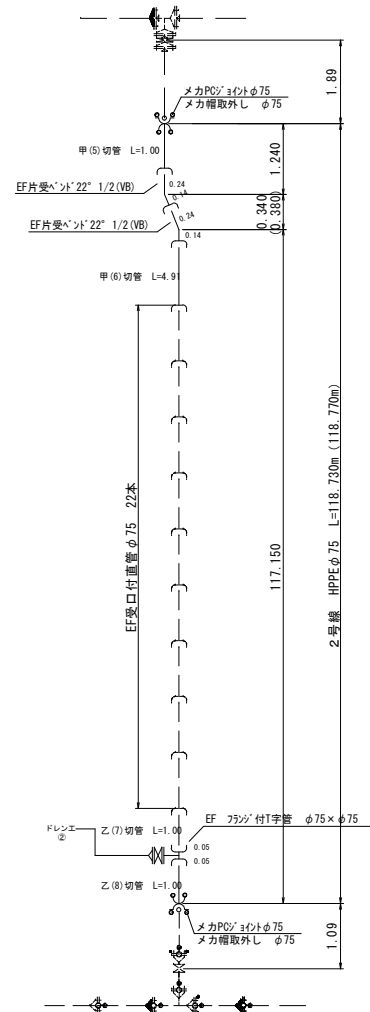


計画平面図
S=1:500

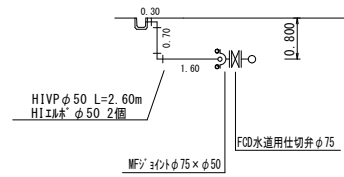


工事名称	令和3年度 伊賀市水道施設整備事業 配水管布設工事(桐ヶ丘工区)
図面名称	計画平面図
施工場所	伊賀市 桐ヶ丘 地内
縮尺	S=1/500
設計日	令和 年 月 日 図面番号
会社名	1

伊賀市上下水道部水道工務課

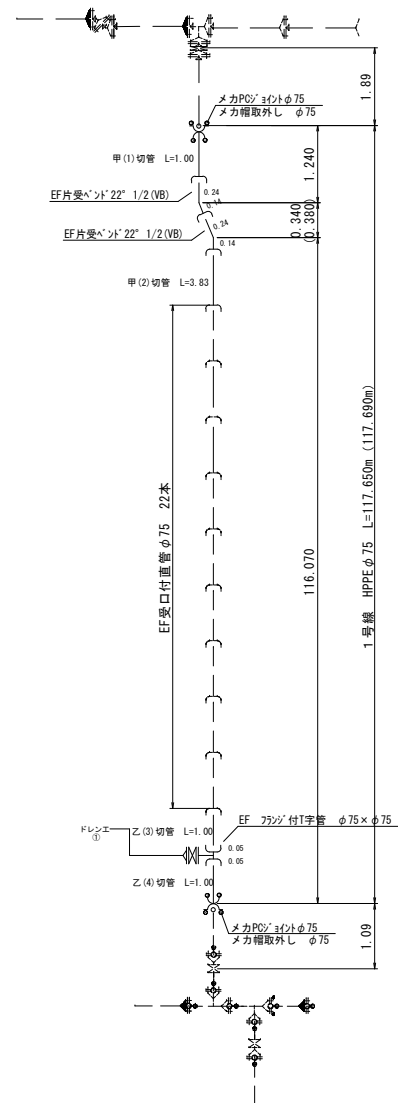


ドレンエ② S=1:N

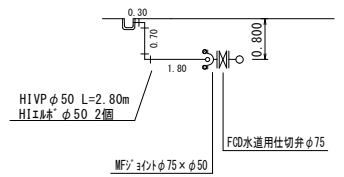


【管布設延長】
 鋼鉄ワッパ/EF+L' 0.24
 仕切弁 0.24
 MF' 30寸φ 0.07
 直管 1.60+0.70+0.30
 計 3.15m

【土工延長】
 鋼鉄ワッパ/EF+L' 0.24
 仕切弁 0.24
 MF' 30寸φ 0.07
 直管 1.60+0.30
 計 2.45m



ドレンエ① S=1:N



【管布設延長】
 鋼鉄ワッパ/EF+L' 0.24
 仕切弁 0.24
 MF' 30寸φ 0.07
 直管 1.80+0.70+0.30
 計 3.35m

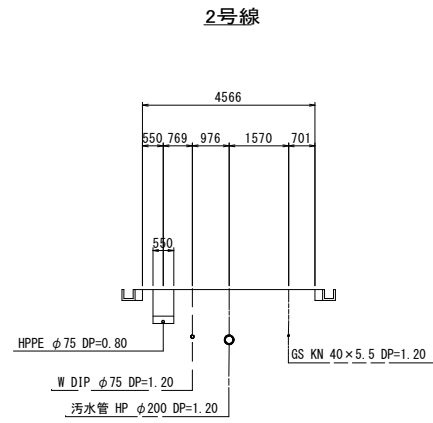
【土工延長】
 鋼鉄ワッパ/EF+L' 0.24
 仕切弁 0.24
 MF' 30寸φ 0.07
 直管 1.80+0.30
 計 2.65m

凡例

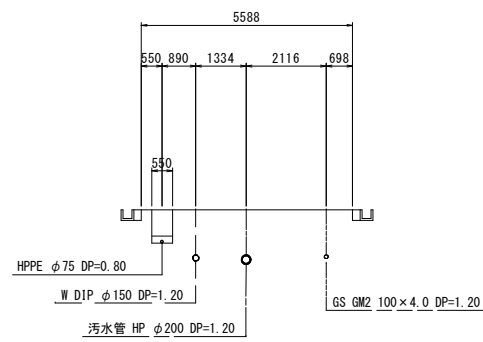
	GX形 継手
	GX形 継手 (ラ付使用)
	GX形 継手 (G-Link)
	GX形 挿口ソケット 取付部
	EF 継手
	30寸φ 継手

工事名称	令和3年度 伊賀市水道施設整備事業 配水管布設工事(桐ヶ丘区)
図面名称	配管詳細図
施工場所	伊賀市 桐ヶ丘 地内
縮尺	S=Non
設計月日	令和 年 月 日 図面番号
会社名	2
伊賀市上下水道部水道工務課	

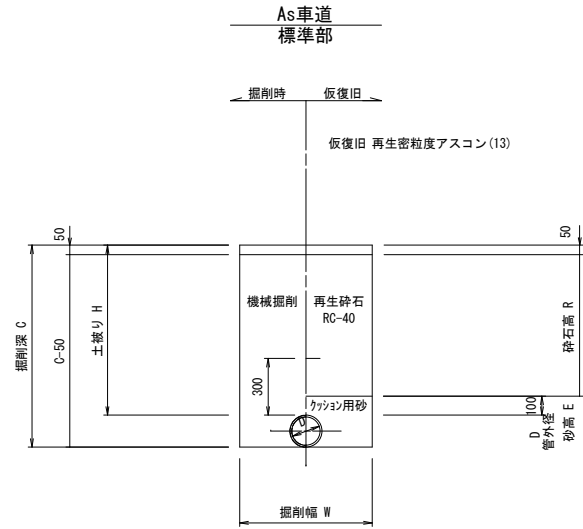
横断図
S=1:100



1号線



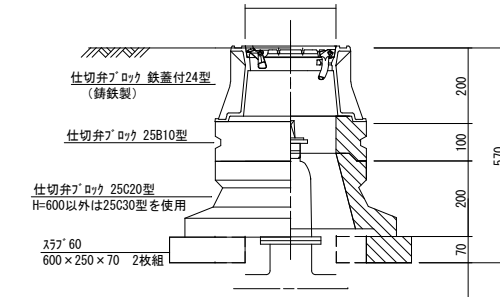
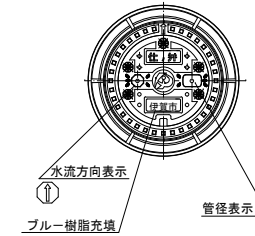
標準土工断面図
S=1:20



土工 寸法表 (mm)

番号	管種・管径		土被り (H)	掘削深 (C)	掘削幅 (W)	砂高 (E)	砕石高 (R)	備考
	(φ)	(D)						
土工	HPPE φ75	90	800	890	550	190	650	
ドレン	HIVP φ50	60	800	860	550	160	650	

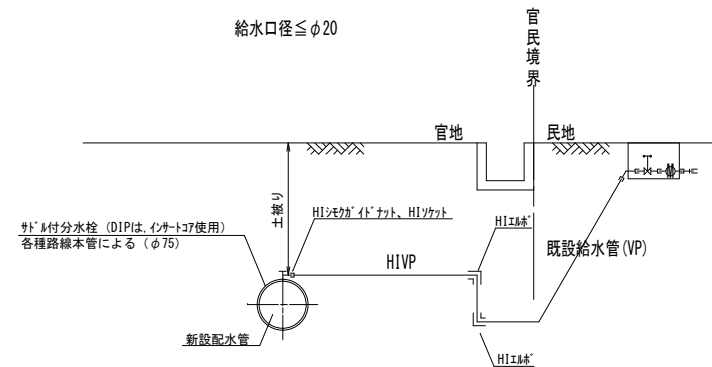
仕切弁室工
(土被り H=0.60~1.20m)
S=1:10



各戸給水工詳細図

本設給水管

分水栓口径：給水口径 ≤ φ20 の場合



ブロック組み合わせ表

名称	規格	単位	土被り			適用
			H=600	H=800	H=1300	
仕切弁ブロック	鉄蓋付24型	個	1	1	1	
"	25B 5型	個	1	-	-	
"	25B10型	個	-	1	-	
"	25B20型	個	-	-	-	
"	25B30型	個	-	-	2	
"	25C20型	個	1	-	-	
"	25C30型	個	-	1	1	
"	スリット 60	個	1	1	1	

工事名称	令和3年度 伊賀市水道施設整備事業 配水管布設工事(桐ヶ丘工区)
図面名称	横断図・各種工法図
施工場所	伊賀市 桐ヶ丘 地内
縮尺	図示
設計月日	令和 年 月 日 図面番号
会社名	3
伊賀市上下水道部水道工務課	