

2020(令和2)年度
伊賀市まちづくりアンケート
(市民意識調査)
調査結果報告書

「多文化共生」について

1. 調査仕様

- (1)調査地域 伊賀市全域
- (2)調査対象 市内在住、在勤、在学、または市外に在住で伊賀市に関わりがある満16歳以上の方
- (3)周知方法 回覧板及び住民基本台帳に登録されている方から無作為に5,000人抽出しダイレクトメールの送付等
- (4)調査方法 Web方式(一部質問用紙調査)

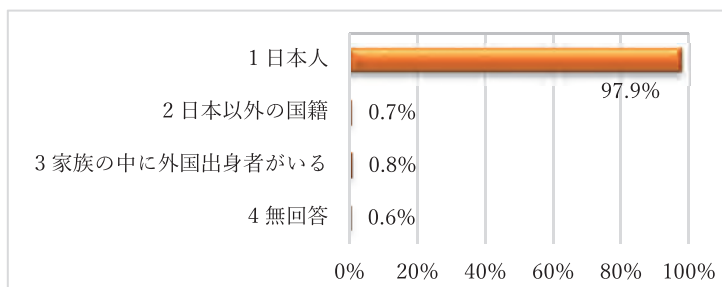
4. 調査期間 2021(令和3)年1月29日～2021(令和3)年2月22日

5. 回収数 845件

① あなた自身について【複数回答可】

N 値 = 845

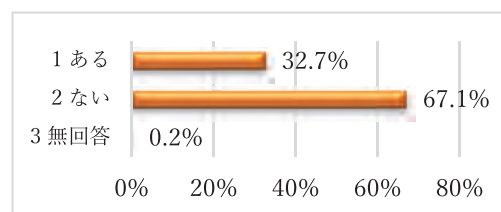
	回答数	比率
1 日本人	837	97.9%
2 日本以外の国籍	6	0.7%
3 家族の中に外国出身者がいる	7	0.8%
4 無回答	5	0.6%



② 伊賀市の外国人と付き合いがありますか？

N 値 = 845

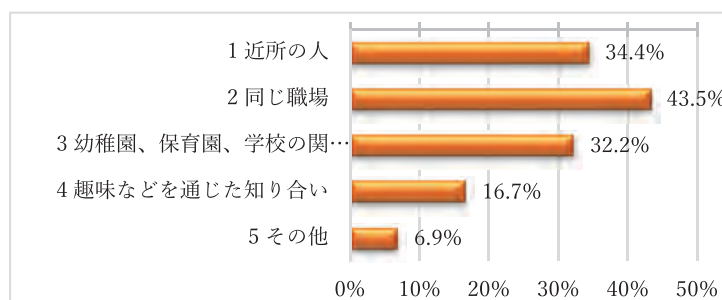
	回答数	比率
1 ある	276	32.7%
2 ない	567	67.1%
3 無回答	2	0.2%



③ どこで知り合いましたか？ 【②で「1」と回答された方 複数回答可】

n 値 = 276

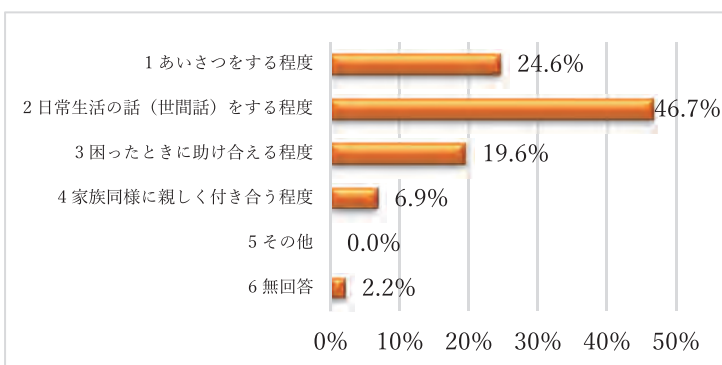
	回答数	比率
1 近所の人	95	34.4%
2 同じ職場	120	43.5%
3 幼稚園、保育園、学校の関係者	89	32.2%
4 趣味などを通じた知り合い	46	16.7%
5 その他	19	6.9%



④ どのような付き合いがありますか？ 【③で回答された方】

n 値 = 276

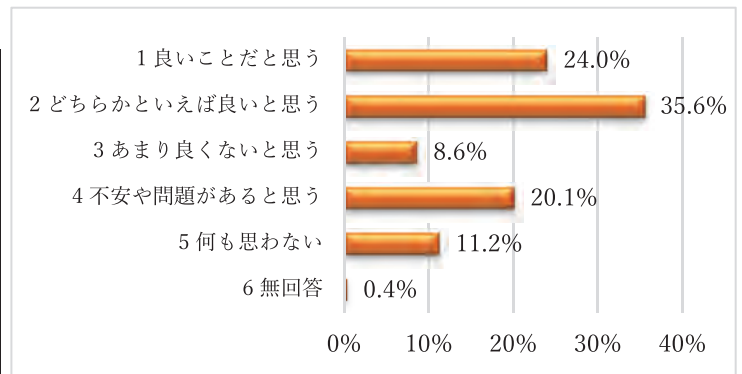
	回答数	比率
1 あいさつをする程度	68	24.6%
2 日常生活の話（世間話）をする程度	129	46.7%
3 困ったときに助け合える程度	54	19.6%
4 家族同様に親しく付き合う程度	19	6.9%
5 その他	0	0.0%
6 無回答	6	2.2%



⑤ 伊賀市の外国人住民が増えることについてどう思いますか？

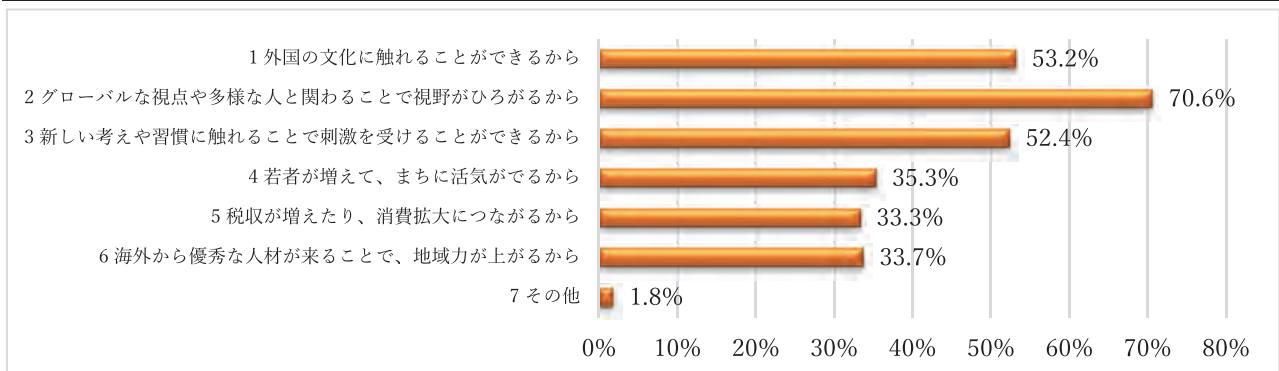
N 値＝845

	回答数	比率
1 良いことだと思う	203	24.0%
2 どちらかといえば良いと思う	301	35.6%
3 あまり良くないと思う	73	8.6%
4 不安や問題があると思う	170	20.1%
5 何も思わない	95	11.2%
6 無回答	3	0.4%



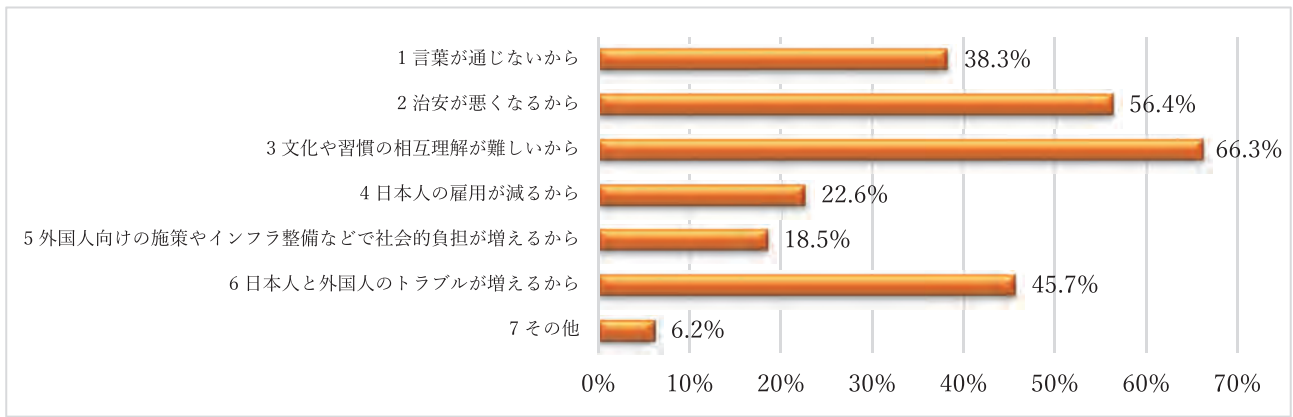
⑥ その理由は何ですか？【⑤で「1」または「2」と回答された方 複数回答可】 n値＝504

	回答数	比率
1 外国の文化に触れることができるから	268	53.2%
2 グローバルな視点や多様な人と関わることで視野がひろがるから	356	70.6%
3 新しい考えや習慣に触れることで刺激を受けることができるから	264	52.4%
4 若者が増えて、まちに活気がでるから	178	35.3%
5 税収が増えたり、消費拡大につながるから	168	33.3%
6 海外から優秀な人材が来ることで、地域力が上がるから	170	33.7%
7 その他	9	1.8%



⑦ その理由は何ですか？【⑤で「3」または「4」と答えた方 複数回答可】 n値＝243

	回答数	比率
1 言葉が通じないから	93	38.3%
2 治安が悪くなるから	137	56.4%
3 文化や習慣の相互理解が難しいから	161	66.3%
4 日本人の雇用が減るから	55	22.6%
5 外国人向けの施策やインフラ整備などで社会的負担が増えるから	45	18.5%
6 日本人と外国人のトラブルが増えるから	111	45.7%
7 その他	15	6.2%



⑧ 相互関係を深めるために地域でどのような交流をしたいですか？【複数回答可】 N 値＝845

	回答数	比率
1 となり近所の人と親しくしたい	435	51.5%
2 外国の文化を紹介したい	146	17.3%
3 日本の文化や習慣などを教えたい又は教えてほしい	338	40.0%
4 ボランティア活動や地域の行事に参加したい又は参加してもらいたい	298	35.3%
5 趣味のサークル活動に参加したい又は参加してもらいたい	193	22.8%
6 交流はしたくない	77	9.1%

