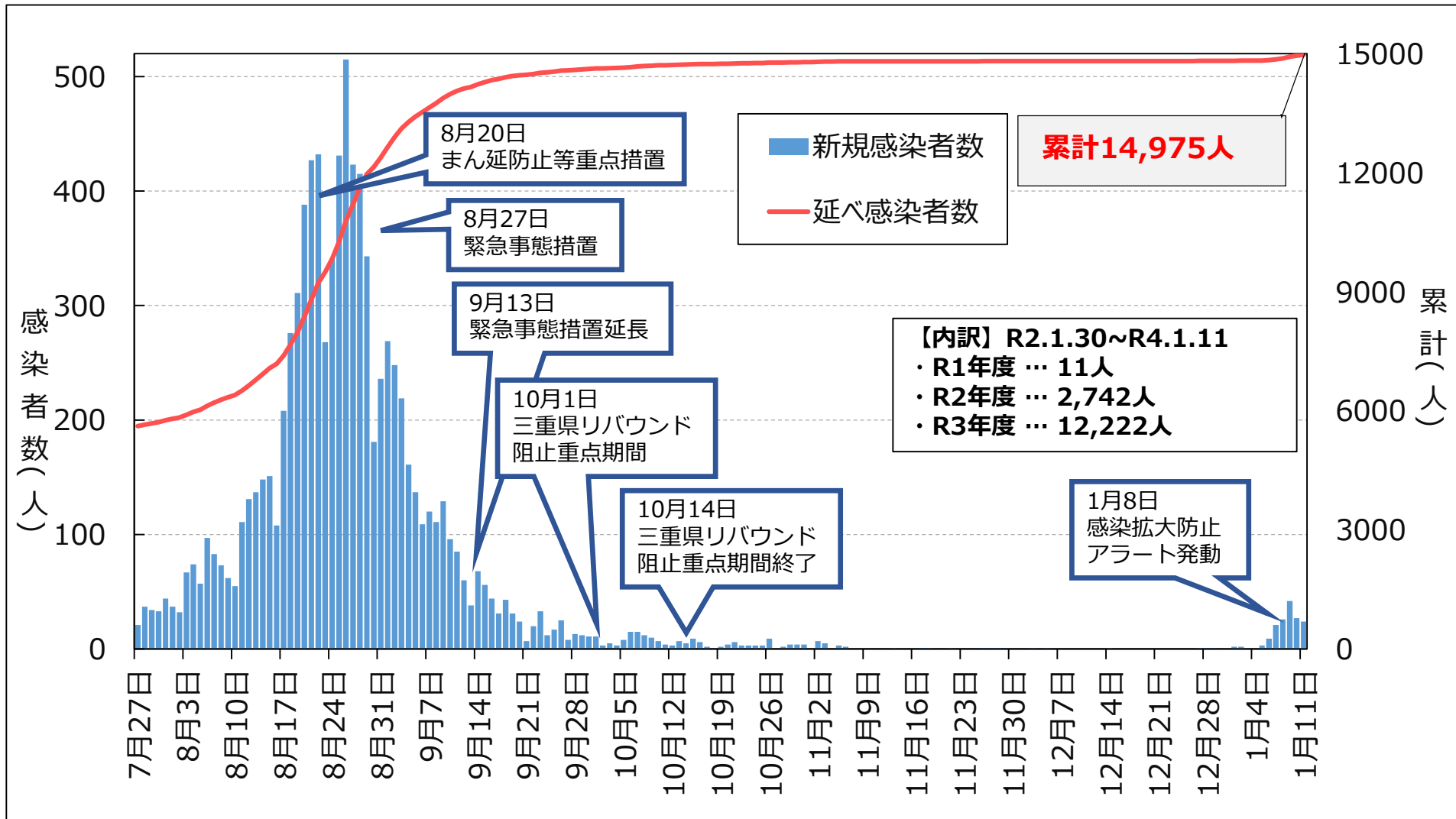


新型コロナウイルス感染症の 県内発生状況等について

県内患者発生状況 (n=14,975、R4.1.11時点)



新規感染者数及び前週同曜日比の推移

	日	月	火	水	木	金	土	
11月	28	29	30	12/1	2	3	4	週合計
	1人 (1.00)	0人 -	0人 -	0人 -	0人 -	1人 (1.00)	0人 (0.00)	2人 (0.67)
12月	5	6	7	8	9	10	11	週合計
	1人 (1.00)	0人 -	0人 -	0人 -	0人 -	0人 (0.00)	0人 -	1人 (0.50)
	12	13	14	15	16	17	18	週合計
	0人 (0.00)	0人 -	1人 -	0人 -	0人 -	0人 -	0人 -	1人 (1.00)
	19	20	21	22	23	24	25	週合計
	0人 -	0人 -	0人 (0.00)	0人 -	0人 -	0人 -	0人 -	0人 (0.00)
	26	27	28	29	30	31	1/1	週合計
0人 -	1人 -	1人 -	1人 -	0人 -	0人 -	2人 -	5人 -	
1月	2	3	4	5	6	7	8	週合計
	2人 -	0人 (0.00)	0人 (0.00)	3人 (3.00)	9人 -	21人 -	26人 (13.00)	61人 (12.20)
	9	10	11	12	13	14	15	週合計
42人 (21.00)	27人 -	24人 -						

直近1週間(R4.1.5~1.11)

- ・人口10万人あたり新規感染者数：**8.59人**
- ・先週1週間との比較：**30.4倍**

※直近1週間の新規感染者数合計：152人
先週1週間の新規感染者数合計：5人

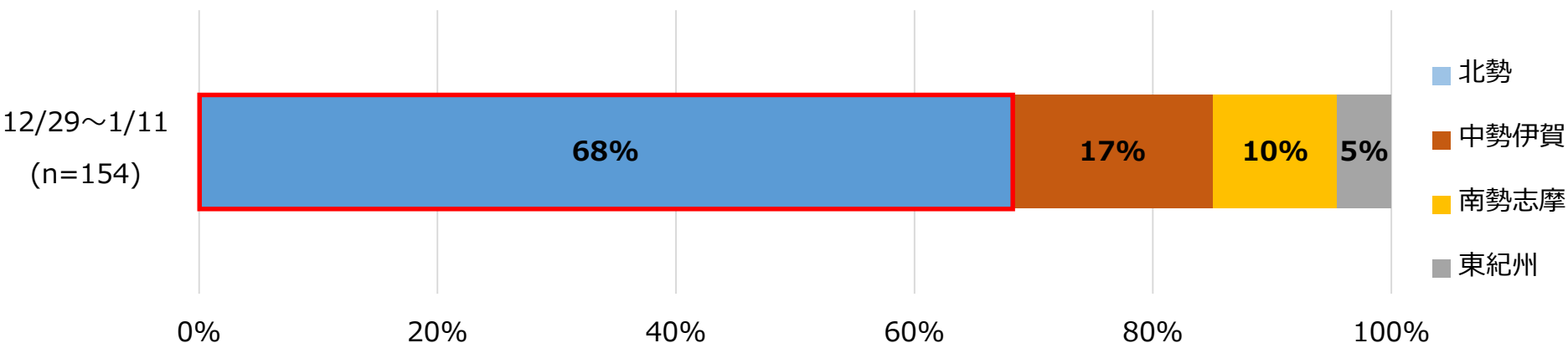
医療圏別・年齢別患者発生状況

集計期間：直近2週 R3.12.29~R4.1.11

- ◆ 患者は県内全域で発生し、**北勢圏域の割合が68%**と最も高い
- ◆ 年齢別では、**30代以下の割合が73%**を占めている

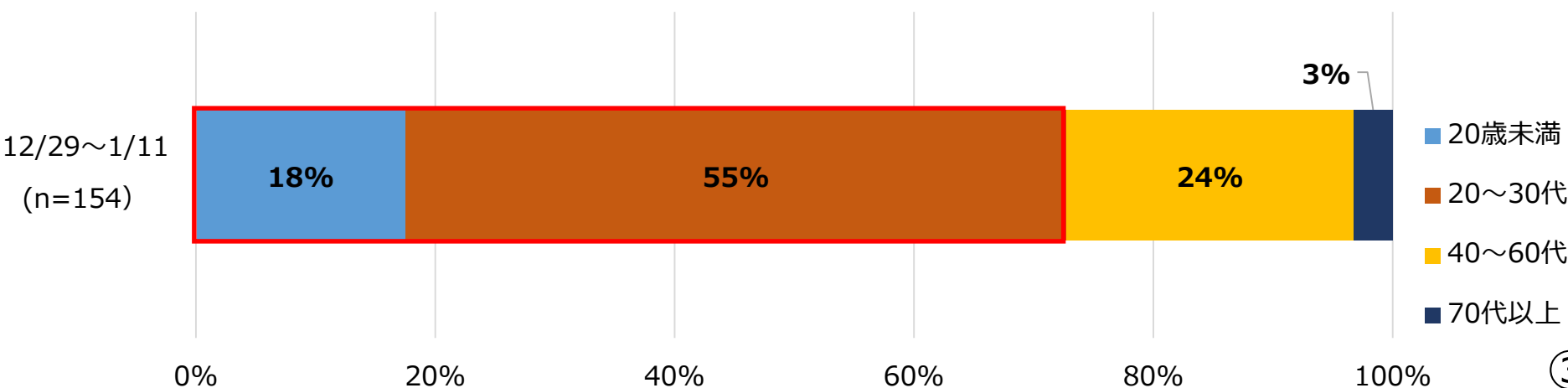
医療圏別患者発生状況

※ 再陽性事例を除く



年齢別患者発生状況

※ 再陽性事例を除く



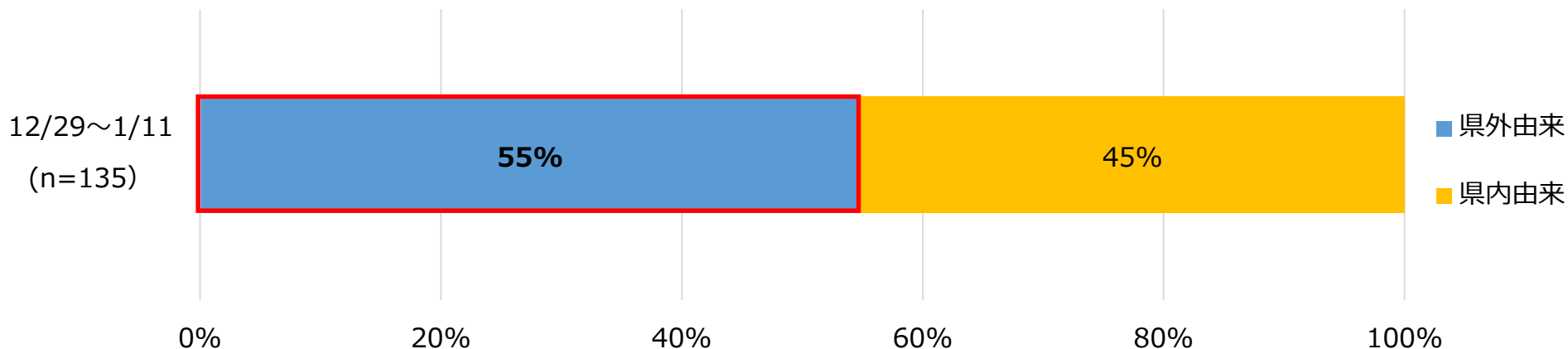
感染経路に関する状況

集計期間：直近2週 R3.12.29~R4.1.11

- ◆ 県外由来の割合は55%、経路別では家族や友人由来の割合は64%
- ◆ 県外への帰省・旅行等で感染したと考えられる事例が多い

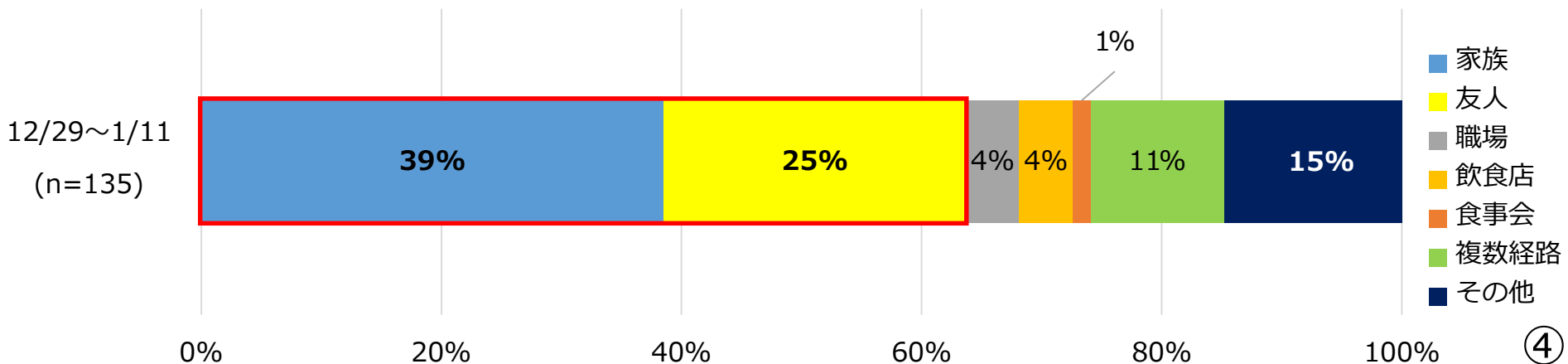
感染経路の詳細(県内外別)

※経路不明・再陽性事例を除く



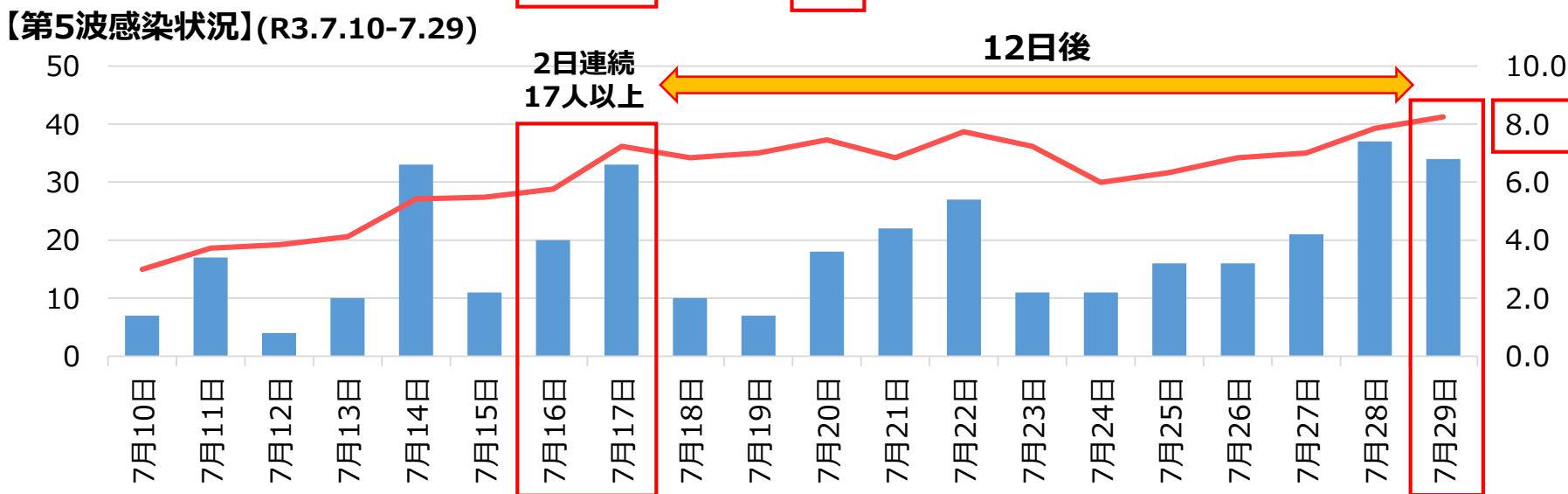
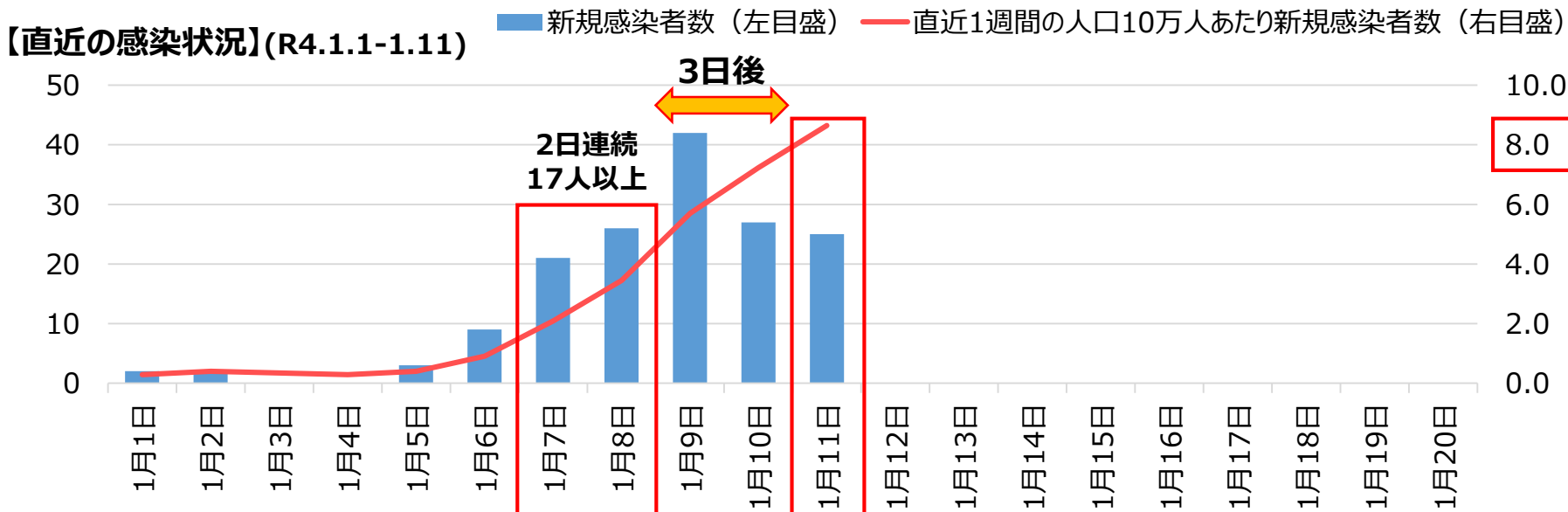
感染経路の詳細(経路別)

※経路不明・再陽性事例を除く



直近の感染状況の推移

◆ 第5波に比べ、**感染拡大防止アラート発動基準**から、**感染拡大阻止宣言基準**（直近1週間の人口10万人あたり新規感染者数8人以上）までの期間が**約10日早い**



変異株(L452R)スクリーニング検査実施状況

R4.1.11時点

- ◆ 年末年始にオミクロン株疑い事例が初めて確認され、スクリーニング検査の陰性率は80%
- ◆ 第5波では、スクリーニング検査の陽性率が約80%に至ったのは、初確認から4週間後
- ◆ 県内において、デルタ株からオミクロン株への置き換わりが急速に進んでいる

【変異株(L452R)スクリーニング検査実施状況】

	R3.12.6-12.12	R3.12.13-12.19	R3.12.20-12.26	R3.12.27-R4.1.2	R4.1.3-1.9
①実施件数 (判定不能数を除く)	0	0	0	5	66
②陰性件数 (オミクロン株疑い)	0	0	0	4 初確認	54
③陰性率 (判定不能除く)	—	—	—	80%	81%

【ゲノム解析結果】
オミクロン株：10件

※残り48件については、ゲノム解析実施中

【第5波:変異株(L452R)スクリーニング検査実施状況】

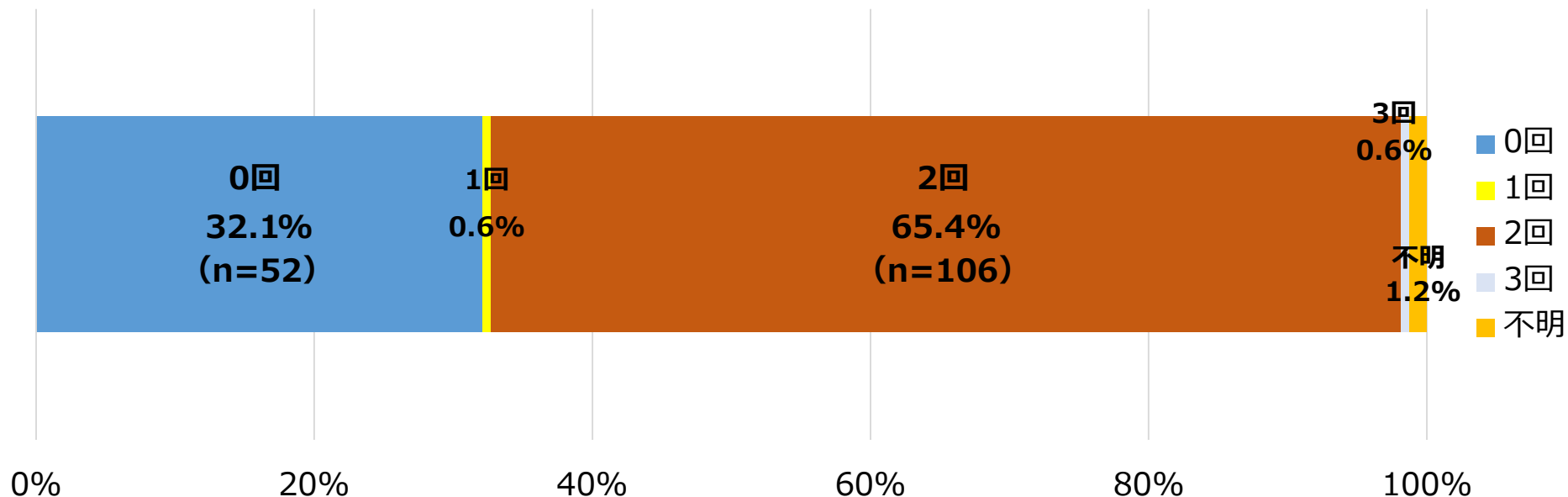
	R3.7.5-7.11	R3.7.12-7.18	R3.7.19-7.25	R3.7.26-8.1	R3.8.2-8.8
①実施件数 (判定不能数を除く)	40	85	65	122	256
②陽性件数 (デルタ株疑い)	3 初確認	12	28	86	202
③陽性率 (判定不能除く)	8%	14%	43%	70%	79%

陽性初確認から陽性率約80%までの期間：4週間

感染者全体に占めるワクチン接種歴の状況

- ◆ 感染者全体（接種歴不明含む）のうち、**ワクチン接種歴のない方は32.1%**
- ◆ **ワクチン2回接種後に感染した方は、感染者全体の65.4%**

【感染者全体に占めるワクチン接種歴の状況】 集計期間：R3.12.1～R4.1.11（n=162）



入院等の状況

R4.1.11時点

◆ 全療養者数は160名（入院：38名，宿泊療養：51名，自宅療養：71名）

◆ 病床使用率は8.3%、重症者用病床使用率は0%

