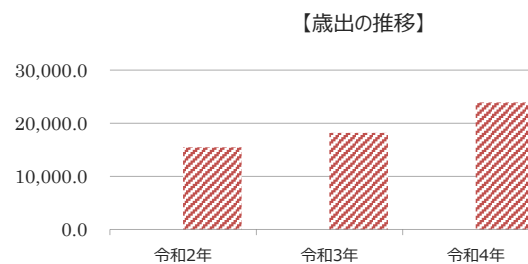
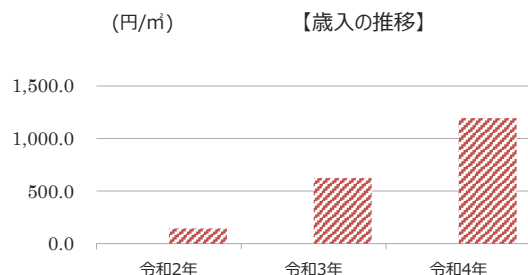


施設カルテ

施設名	【H31.1.4用途廃止】本庁舎		施設番号	1001	
施設大分類	本庁舎(支所含む)	施設中分類	庁舎	施設小分類	庁舎

財務情報

		(千円)		
年度		令和2年	令和3年	令和4年
歳入	対前年度増減率(%)	-	100.0	100.0
総額		0	0	0
歳入		0	0	0
	使用料・手数料	0	0	0
	賃貸料・目的外使用料	0	0	0
	補助金・交付金	0	0	0
	その他収入	0	0	0
歳出	対前年度増減率(%)	-	1.6	13.3
総額		534	543	615
	維持管理費	534	543	615
	光熱水費	506	515	587
	維持保全費	27	27	28
	使用料及び賃借料	0	0	0
	人件費	0	0	0



比較単位： 総額 / 施設面積 【当該施設】■ 【分類平均】▨

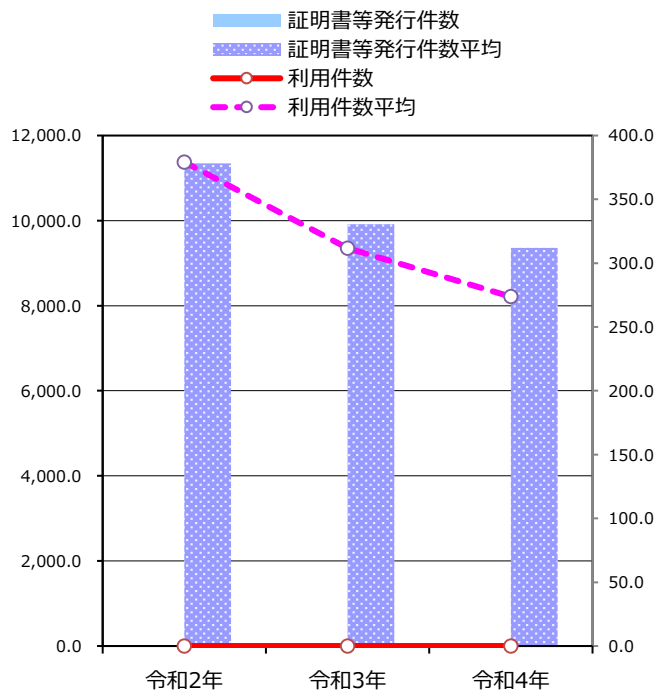
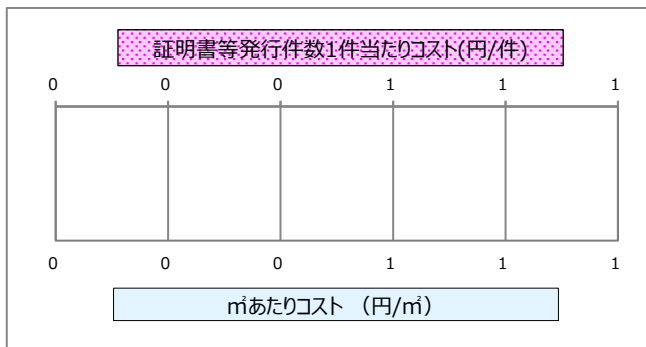
施設サービス提供状況

平均値は、分類平均

【施設サービス提供状況】

項目	令和2年	令和3年	令和4年
証明書等発行件数 (件)	0	0	0
利用件数 (件)	0	0	0

【単位当たりコスト比較】



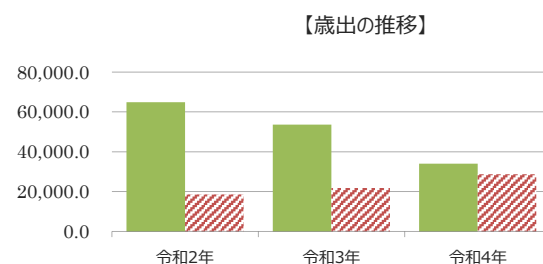
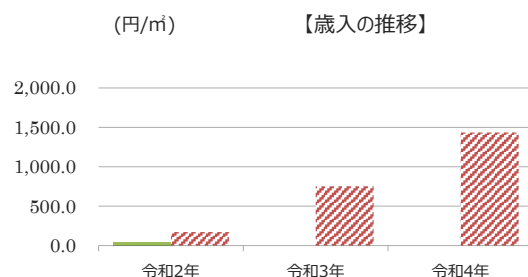
施設カルテ

施設名	伊賀支所庁舎	施設番号	1003
施設大分類	本庁舎(支所含む)	施設中分類	庁舎
		施設小分類	庁舎

財務情報

		(千円)		
年度		令和2年	令和3年	令和4年
歳入	対前年度増減率(%)	-	△ 100.0	100.0
総額		75	0	0
歳入		75	0	0
	使用料・手数料	0	0	0
	賃貸料・目的外使用料	25	0	0
	補助金・交付金	0	0	0
	その他収入	50	0	0

歳出	対前年度増減率(%)	-	△ 17.2	△ 36.7
総額		119,158	98,619	62,462
	維持管理費	119,158	98,619	62,462
	光熱水費	2,300	2,355	2,335
	維持保全費	3,056	2,935	3,933
	使用料及び賃借料	109	77	70
	人件費	113,693	93,251	56,124



比較単位： 総額 / 施設面積 【当該施設】 (緑色) 【分類平均】 (斜線)

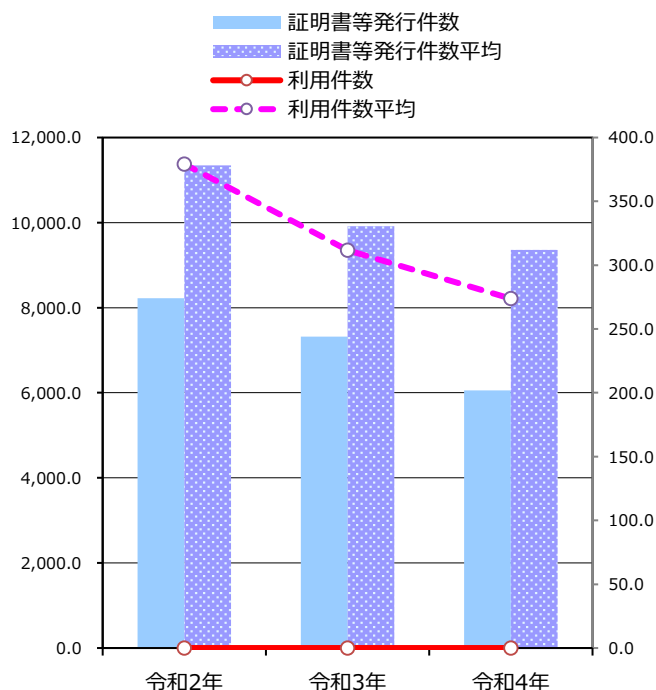
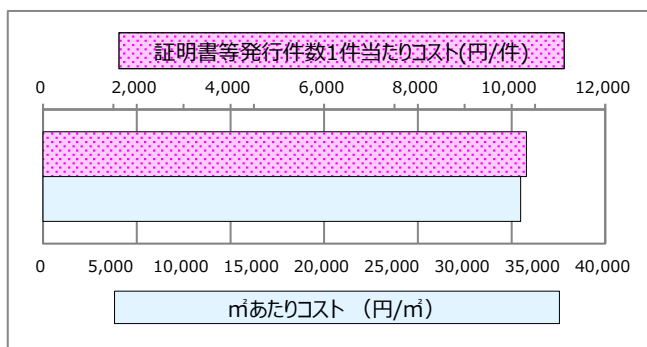
施設サービス提供状況

平均値は、分類平均

【施設サービス提供状況】

項目	令和2年	令和3年	令和4年
証明書等発行件数 (件)	8,223	7,323	6,053
利用件数 (件)	0	0	0

【単位当たりコスト比較】



施設カルテ

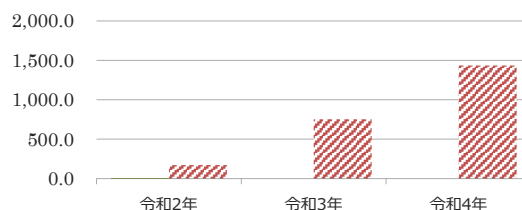
施設名	島ヶ原支所庁舎	施設番号	1004
施設大分類	本庁舎(支所含む)	施設中分類	庁舎
		施設小分類	庁舎

財務情報

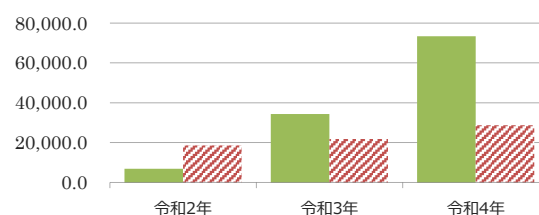
		(千円)		
年度		令和2年	令和3年	令和4年
歳入	対前年度増減率(%)	-	△ 100.0	100.0
総額		12	0	0
歳入		12	0	0
使用料・手数料		0	0	0
賃貸料・目的外使用料		12	0	0
補助金・交付金		0	0	0
その他収入		0	0	0

歳出	対前年度増減率(%)	-	398.4	114.0
総額		8,611	42,921	91,832
維持管理費		8,611	42,921	91,832
光熱水費		1,455	1,591	2,030
維持保全費		804	1,340	45,107
使用料及び賃借料		113	0	0
人件費		6,239	39,989	44,695

(円/m) 【歳入の推移】



【歳出の推移】



比較単位： 総額 / 施設面積 【当該施設】■ 【分類平均】▨

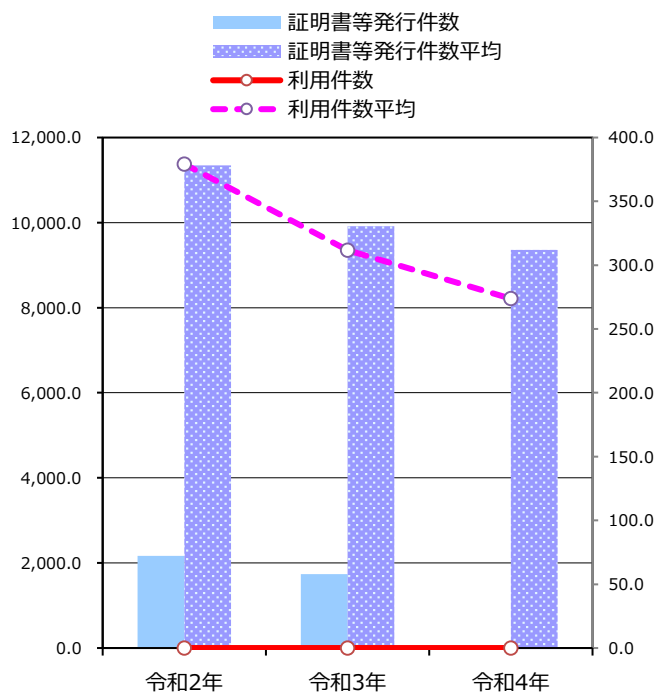
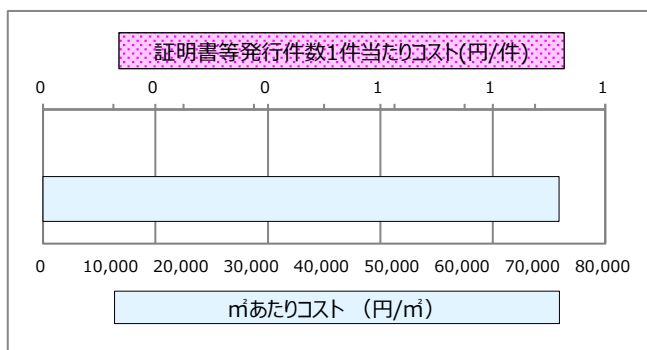
施設サービス提供状況

平均値は、分類平均

【施設サービス提供状況】

項目	令和2年	令和3年	令和4年
証明書等発行件数 (件)	2,165	1,735	0
利用件数 (件)	0	0	0

【単位当たりコスト比較】

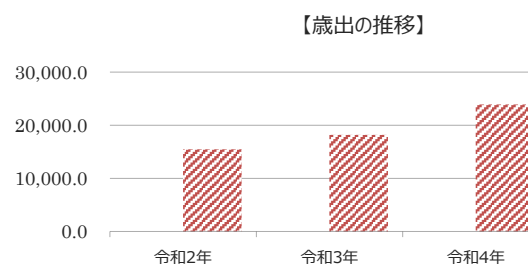
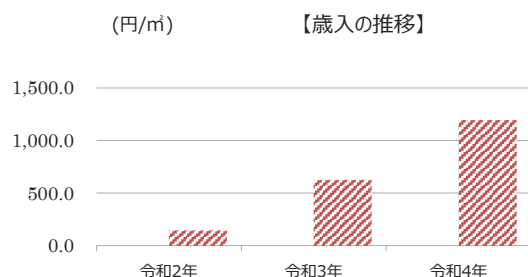


施設カルテ

施設名	【R1.6.30用途廃止】大山田支所庁舎		施設番号	1006	
施設大分類	本庁舎(支所含む)	施設中分類	庁舎	施設小分類	庁舎

財務情報

		(千円)		
年度		令和2年	令和3年	令和4年
歳入	対前年度増減率(%)	-	△ 100.0	100.0
総額		12	0	0
歳入		12	0	0
使用料・手数料		0	0	0
賃貸料・目的外使用料		12	0	0
補助金・交付金		0	0	0
その他収入		0	0	0
歳出	対前年度増減率(%)	-	△ 97.0	△ 100.0
総額		9,341	282	0
維持管理費		9,341	282	0
光熱水費		1,201	0	0
維持保全費		1,362	282	0
使用料及び賃借料		70	0	0
人件費		6,708	0	0



比較単位： 総額 / 施設面積 【当該施設】■ 【分類平均】▨

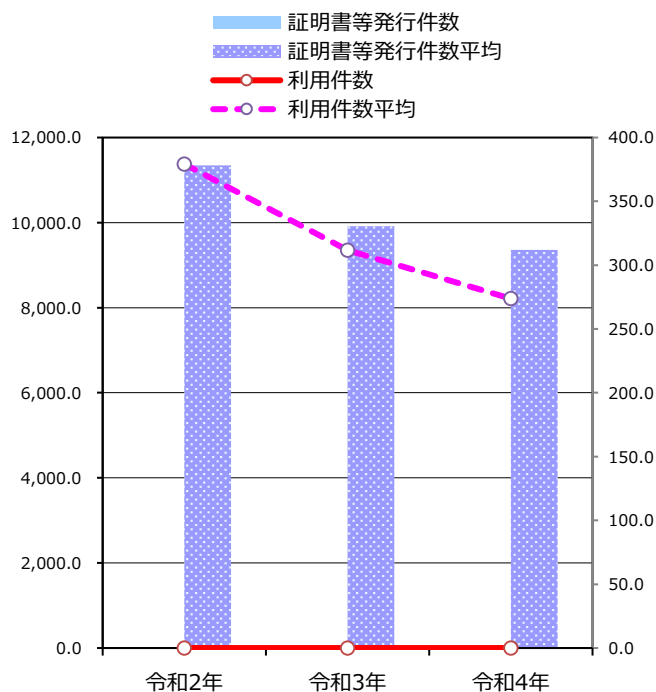
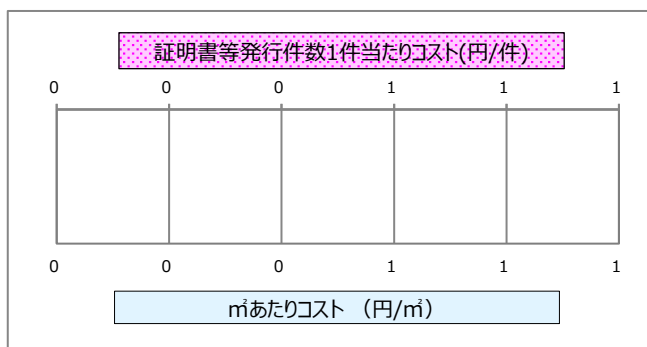
施設サービス提供状況

平均値は、分類平均

【施設サービス提供状況】

項目	令和2年	令和3年	令和4年
証明書等発行件数 (件)	0	0	0
利用件数 (件)	0	0	0

【単位当たりコスト比較】



施設カルテ

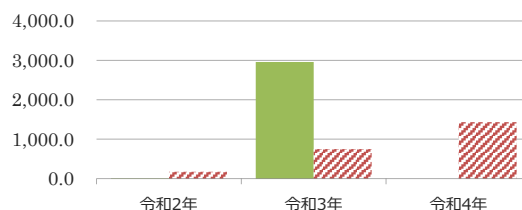
施設名	【R4.3.21用途廃止】青山支所庁舎		施設番号	1007	
施設大分類	本庁舎(支所含む)	施設中分類	庁舎	施設小分類	庁舎

財務情報

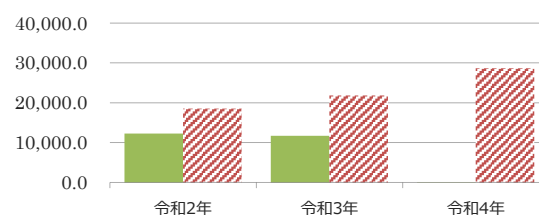
		(千円)		
年度		令和2年	令和3年	令和4年
歳入	対前年度増減率(%)	-	38470.1	△ 100.0
総額		22	8,578	0
歳入		22	8,578	0
	使用料・手数料	0	146	0
	賃貸料・目的外使用料	11	5,449	0
	補助金・交付金	0	2,500	0
	その他収入	12	483	0

歳出	対前年度増減率(%)	-	△ 4.6	△ 99.1
総額		35,507	33,865	310
維持管理費		35,507	33,865	310
	光熱水費	6,320	3,870	0
	維持保全費	4,960	5,255	310
	使用料及び賃借料	0	404	0
	人件費	24,226	24,337	0

(円/m) 【歳入の推移】



【歳出の推移】



比較単位： 総額 / 施設面積 【当該施設】■ 【分類平均】▨

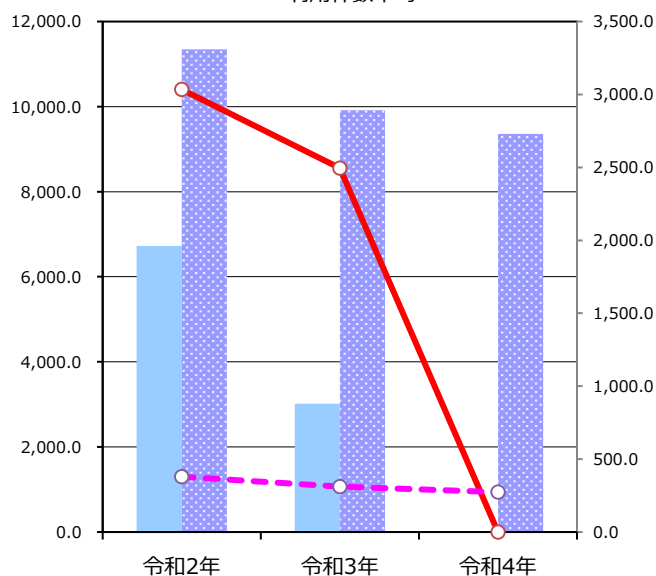
施設サービス提供状況

平均値は、分類平均

【施設サービス提供状況】

項目	令和2年	令和3年	令和4年
証明書等発行件数 (件)	6,728	3,015	0
利用件数 (件)	3,034	2,494	0

- 証明書等発行件数 (青い棒)
- 証明書等発行件数平均 (点線)
- 利用件数 (赤い線)
- 利用件数平均 (点線)



【単位当たりコスト比較】

