



# 施設カルテ

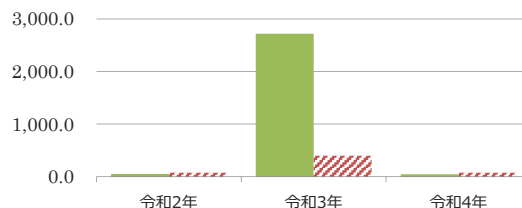
施設名	伊賀消防署・西分署	施設番号	1010
施設大分類	消防施設	施設中分類	消防施設
		施設小分類	消防施設

## 財務情報

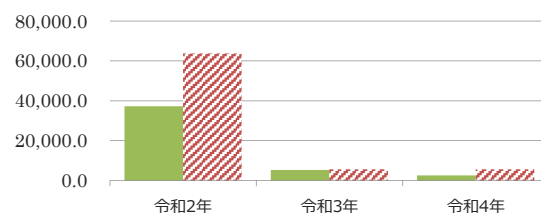
		(千円)		
年度		令和2年	令和3年	令和4年
歳入	対前年度増減率(%)	-	5536.2	△ 98.3
総額		44	2,460	42
歳入		44	2,460	42
使用料・手数料		0	0	0
賃貸料・目的外使用料		14	12	12
補助金・交付金		0	2,430	0
その他収入		30	18	30

歳出	対前年度増減率(%)	-	△ 85.8	△ 50.7
総額		33,739	4,775	2,356
維持管理費		33,739	4,775	2,356
光熱水費		1,667	1,355	1,738
維持保全費		877	3,420	618
使用料及び賃借料		0	0	0
人件費		31,195	0	0

(円/m) 【歳入の推移】



【歳出の推移】



比較単位： 総額 / 施設面積 【当該施設】■ 【分類平均】斜線

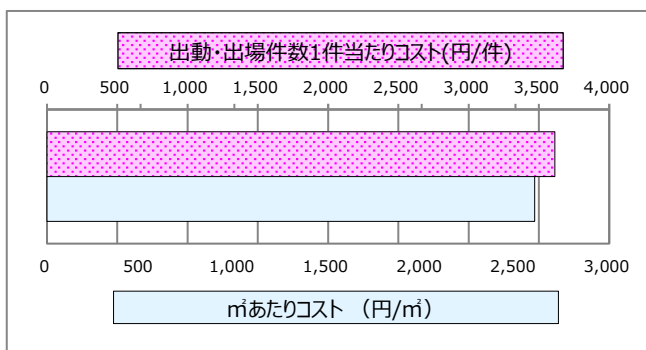
## 施設サービス提供状況

平均値は、分類平均

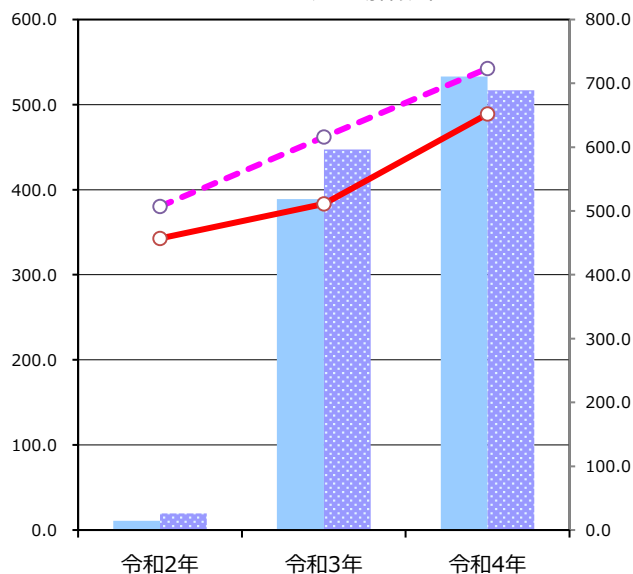
【施設サービス提供状況】

項目	令和2年	令和3年	令和4年
利用者数 (人)	11	389	533
出動・出場件数 (件)	457	511	652

【単位当たりコスト比較】



利用者数  
利用者数平均  
出動・出場件数  
出動・出場件数平均



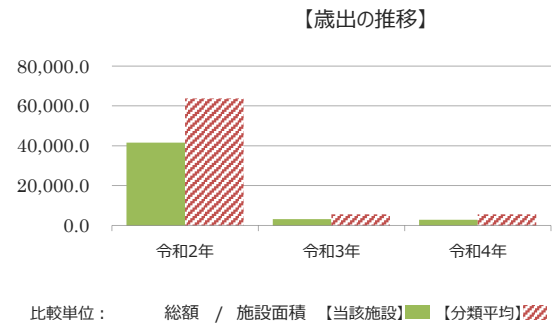
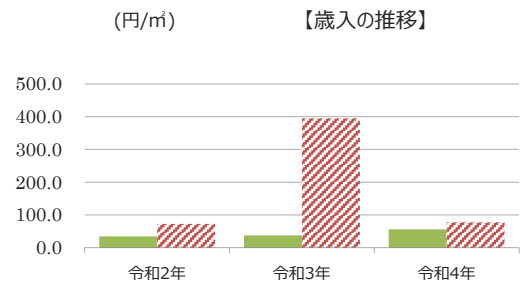


# 施設カルテ

施設名	伊賀消防署・丸山分署		施設番号	1011	
施設大分類	消防施設	施設中分類	消防施設	施設小分類	消防施設

## 財務情報

		(千円)		
年度		令和2年	令和3年	令和4年
歳入	対前年度増減率(%)	-	8.6	52.0
総額		28	31	46
歳入		28	31	46
使用料・手数料		0	0	0
賃貸料・目的外使用料		13	12	18
補助金・交付金		0	0	0
その他収入		15	19	28
歳出	対前年度増減率(%)	-	△ 92.4	△ 7.4
総額		34,348	2,619	2,424
維持管理費		34,348	2,619	2,424
光熱水費		1,923	1,659	2,076
維持保全費		1,229	959	348
使用料及び賃借料		0	0	0
人件費		31,195	0	0



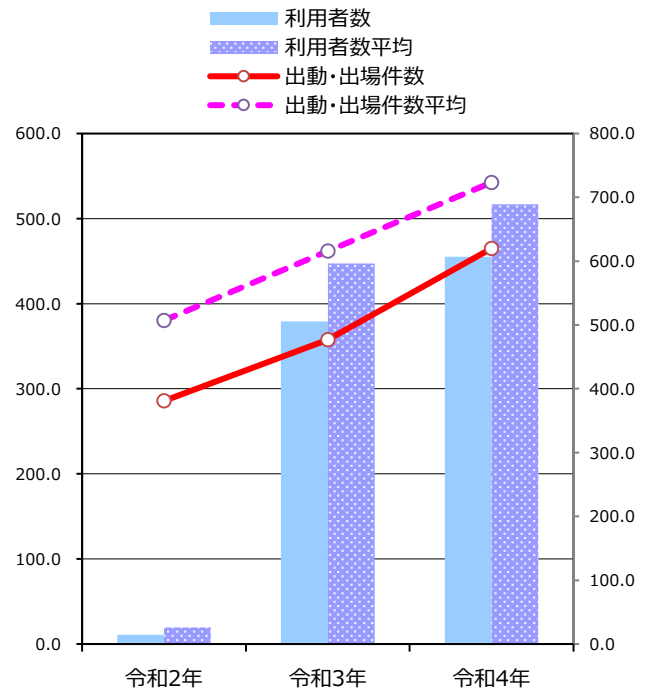
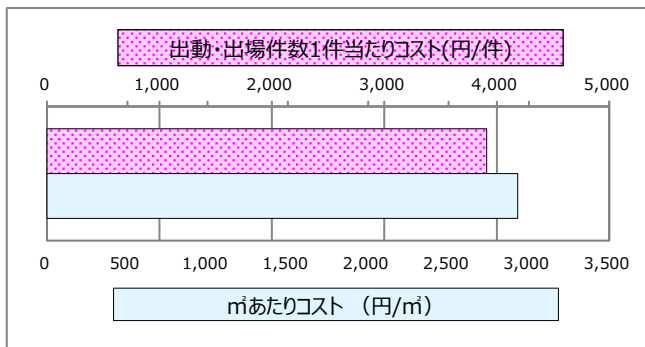
## 施設サービス提供状況

平均値は、分類平均

### 【施設サービス提供状況】

項目	令和2年	令和3年	令和4年
利用者数 (人)	11	379	455
出動・出場件数 (件)	381	477	620

### 【単位当たりコスト比較】



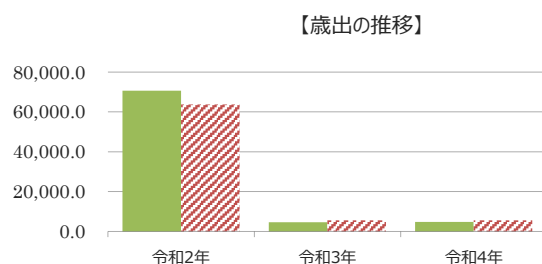
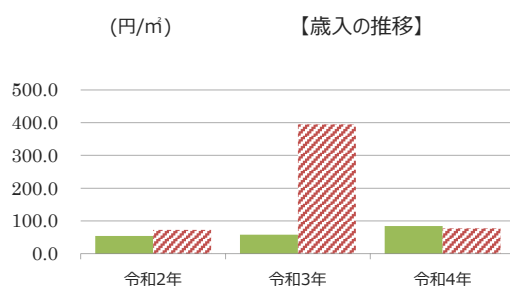


# 施設カルテ

施設名	伊賀消防署・東分署		施設番号	1012	
施設大分類	消防施設	施設中分類	消防施設	施設小分類	消防施設

## 財務情報

		(千円)		
年度		令和2年	令和3年	令和4年
歳入	対前年度増減率(%)	-	7.2	45.1
総額		26	28	40
歳入		26	28	40
使用料・手数料		0	0	0
賃貸料・目的外使用料		12	12	15
補助金・交付金		0	0	0
その他収入		14	16	25
歳出	対前年度増減率(%)	-	△ 93.5	5.7
総額		33,517	2,173	2,298
維持管理費		33,517	2,173	2,298
光熱水費		1,624	1,252	1,485
維持保全費		698	921	812
使用料及び賃借料		0	0	0
人件費		31,195	0	0



比較単位： 総額 / 施設面積 【当該施設】■ 【分類平均】▨

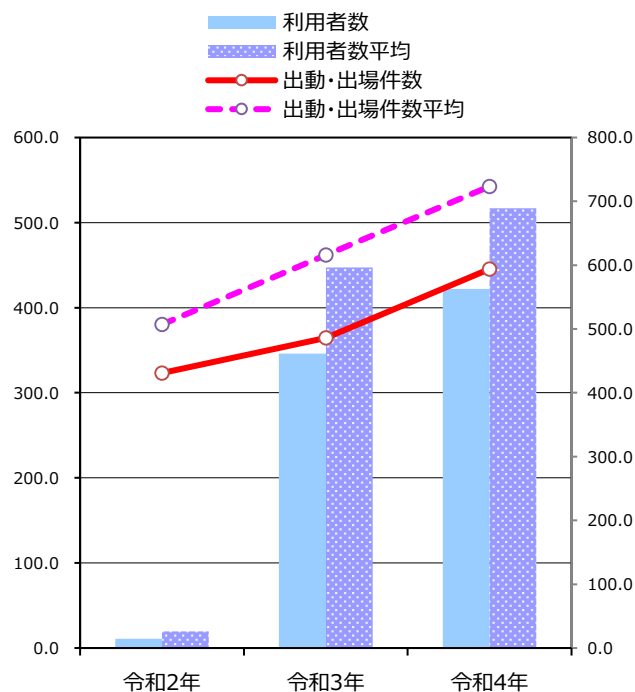
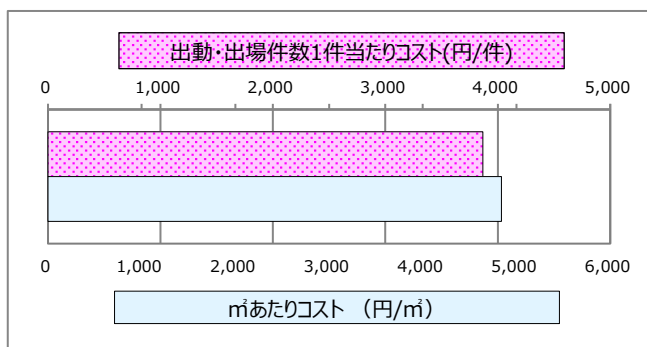
## 施設サービス提供状況

平均値は、分類平均

### 【施設サービス提供状況】

項目	令和2年	令和3年	令和4年
利用者数 (人)	11	346	422
出動・出場件数 (件)	431	486	594

### 【単位当たりコスト比較】



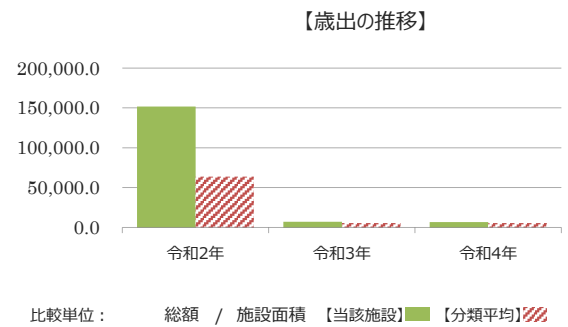
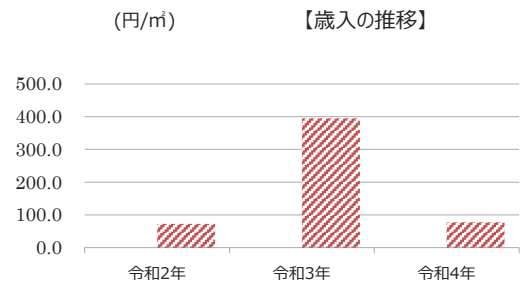


# 施設カルテ

施設名	伊賀消防署・島ヶ原分署		施設番号	1013	
施設大分類	消防施設	施設中分類	消防施設	施設小分類	消防施設

## 財務情報

		(千円)		
年度		令和2年	令和3年	令和4年
歳入	対前年度増減率(%)	-	100.0	100.0
総額		0	0	0
歳入		0	0	0
使用料・手数料		0	0	0
賃貸料・目的外使用料		0	0	0
補助金・交付金		0	0	0
その他収入		0	0	0
歳出	対前年度増減率(%)	-	△ 95.2	△ 9.4
総額		32,776	1,587	1,438
維持管理費		32,776	1,587	1,438
光熱水費		1,136	811	1,003
維持保全費		146	175	135
使用料及び賃借料		300	600	300
人件費		31,195	0	0



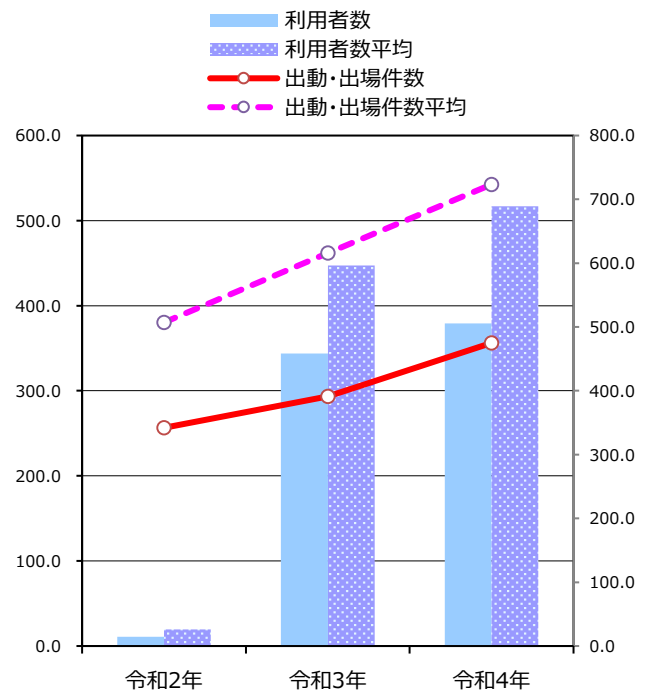
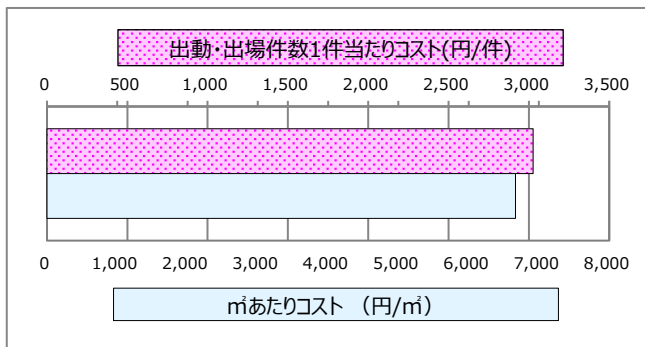
## 施設サービス提供状況

平均値は、分類平均

### 【施設サービス提供状況】

項目	令和2年	令和3年	令和4年
利用者数 (人)	11	344	379
出動・出場件数 (件)	342	391	475

### 【単位当たりコスト比較】





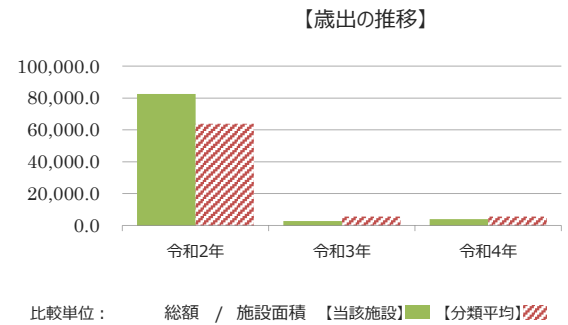
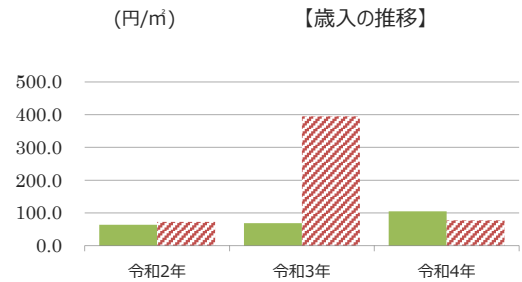


# 施設カルテ

施設名	伊賀消防署・阿山分署		施設番号	1014	
施設大分類	消防施設	施設中分類	消防施設	施設小分類	消防施設

## 財務情報

		(千円)		
年度		令和2年	令和3年	令和4年
歳入	対前年度増減率(%)	-	8.0	52.8
総額		25	27	42
歳入		25	27	42
	使用料・手数料	0	0	0
	賃貸料・目的外使用料	12	12	15
	補助金・交付金	0	0	0
	その他収入	13	15	27
歳出	対前年度増減率(%)	-	△ 96.5	43.0
総額		33,033	1,140	1,630
	維持管理費	33,033	1,140	1,630
	光熱水費	1,351	982	1,184
	維持保全費	488	158	447
	使用料及び賃借料	0	0	0
	人件費	31,195	0	0



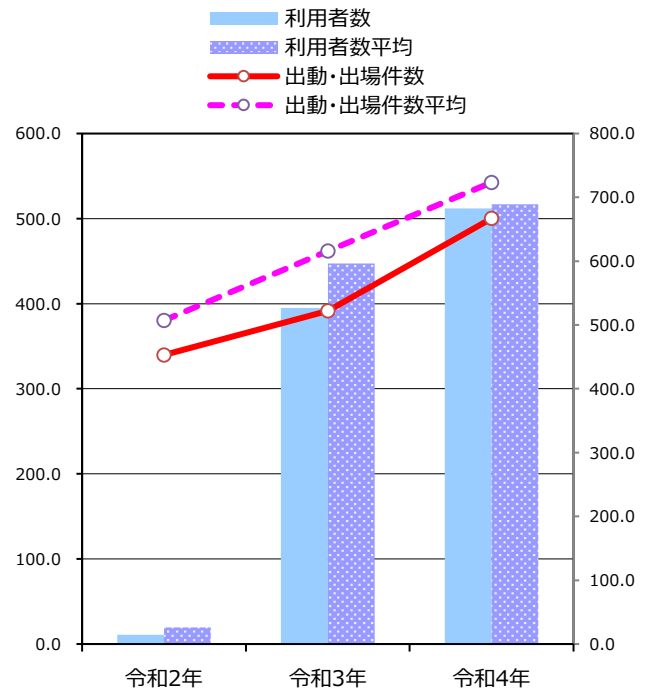
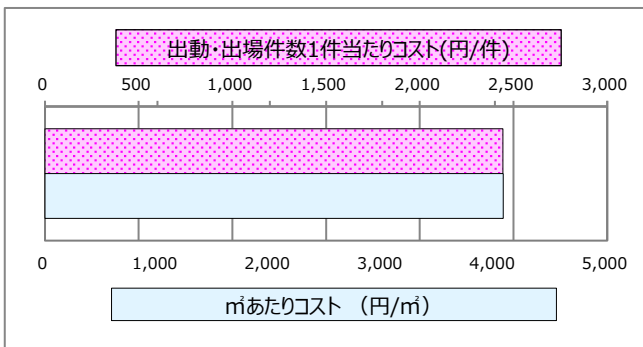
## 施設サービス提供状況

平均値は、分類平均

### 【施設サービス提供状況】

項目	令和2年	令和3年	令和4年
利用者数 (人)	11	395	512
出動・出場件数 (件)	453	522	667

### 【単位当たりコスト比較】



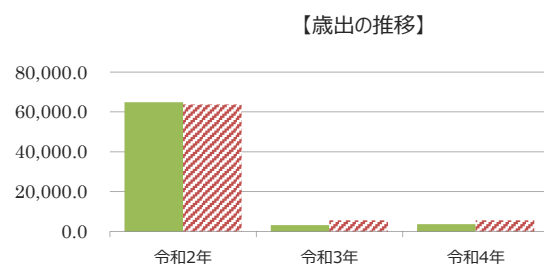
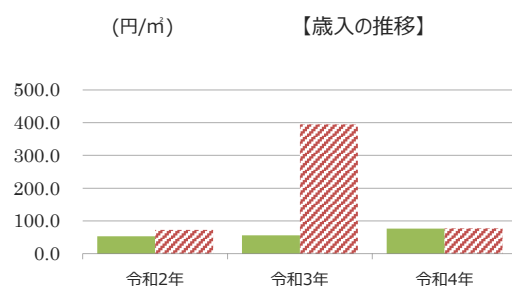


# 施設カルテ

施設名	伊賀消防署・大山田分署	施設番号	1015
施設大分類	消防施設	施設中分類	消防施設
		施設小分類	消防施設

## 財務情報

		(千円)		
年度		令和2年	令和3年	令和4年
歳入	対前年度増減率(%)	-	4.8	36.8
総額		29	30	41
歳入		29	30	41
使用料・手数料		0	0	0
賃貸料・目的外使用料		12	12	15
補助金・交付金		0	0	0
その他収入		17	18	26
歳出	対前年度増減率(%)	-	△ 95.0	13.7
総額		34,743	1,740	1,978
維持管理費		34,743	1,740	1,978
光熱水費		1,800	1,488	1,708
維持保全費		1,748	252	270
使用料及び賃借料		0	0	0
人件費		31,195	0	0



比較単位： 総額 / 施設面積 【当該施設】■ 【分類平均】▨

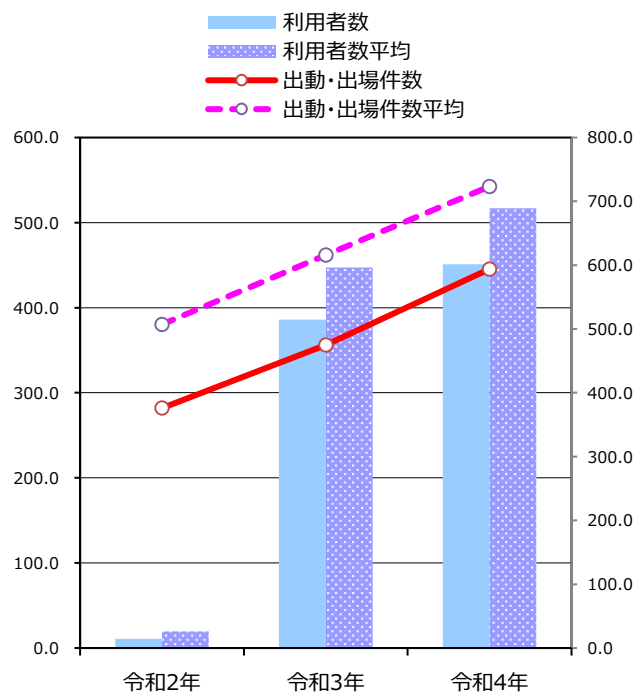
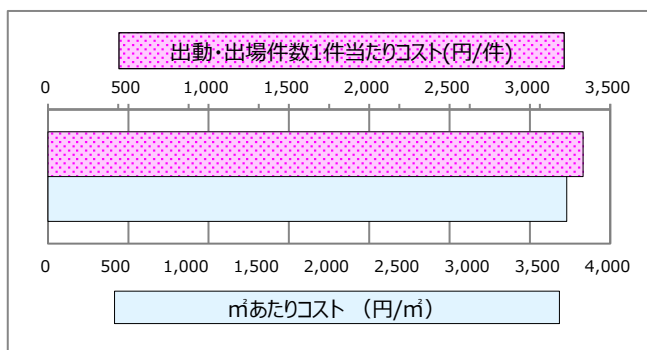
## 施設サービス提供状況

平均値は、分類平均

### 【施設サービス提供状況】

項目	令和2年	令和3年	令和4年
利用者数 (人)	11	386	451
出動・出場件数 (件)	376	475	594

### 【単位当たりコスト比較】





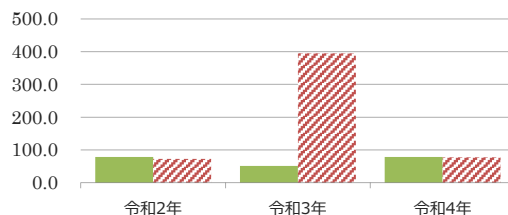
# 施設カルテ

施設名	伊賀消防署・南分署	施設番号	1016
施設大分類	消防施設	施設中分類	消防施設
		施設小分類	消防施設

## 財務情報

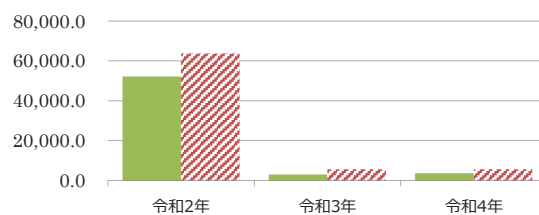
		(千円)		
年度		令和2年	令和3年	令和4年
歳入	対前年度増減率(%)	-	△ 35.3	54.4
総額		51	33	51
歳入		51	33	51
使用料・手数料		0	0	0
賃貸料・目的外使用料		30	12	18
補助金・交付金		0	0	0
その他収入		21	21	33

(円/m) 【歳入の推移】



		(千円)		
年度		令和2年	令和3年	令和4年
歳出	対前年度増減率(%)	-	△ 94.3	21.2
総額		33,641	1,934	2,344
維持管理費		33,641	1,934	2,344
光熱水費		2,168	1,695	1,947
維持保全費		278	240	397
使用料及び賃借料		0	0	0
人件費		31,195	0	0

【歳出の推移】



比較単位： 総額 / 施設面積 【当該施設】■ 【分類平均】▨

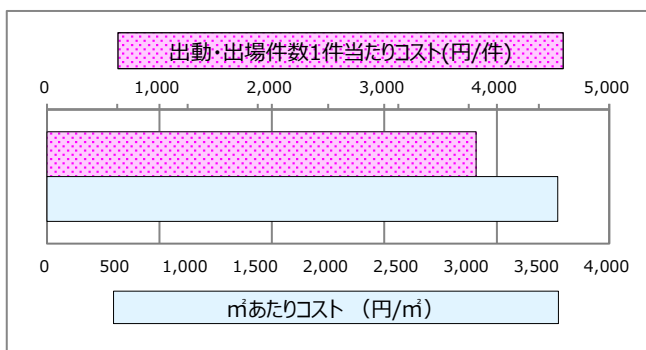
## 施設サービス提供状況

平均値は、分類平均

【施設サービス提供状況】

項目	令和2年	令和3年	令和4年
利用者数 (人)	11	368	487
出動・出場件数 (件)	462	467	614

【単位当たりコスト比較】



- 利用者数
- 利用者数平均
- 出動・出場件数
- 出動・出場件数平均

