

施設カルテ

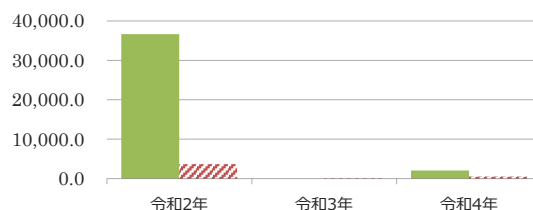
施設名	上野運動公園スポーツセンター	施設番号	1107
施設大分類	その他施設	施設中分類	体育施設
		施設小分類	屋内スポーツ施設

財務情報

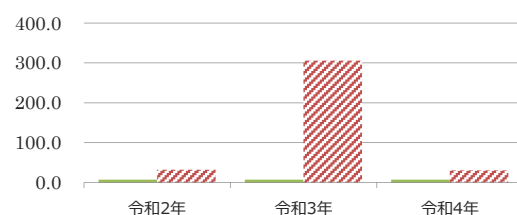
(千円)				
年度	令和2年	令和3年	令和4年	
歳入 対前年度増減率(%)	-	△ 100.0	100.0	
総額	17,617	0	973	
歳入	17,617	0	973	
使用料・手数料	0	0	884	
賃貸料・目的外使用料	5,448	0	0	
補助金・交付金	11,900	0	0	
その他収入	269	0	88	

歳出 対前年度増減率(%)	-	△ 1.8	1.8
総額	3	3	3
維持管理費	3	3	3
光熱水費	0	0	0
維持保全費	3	3	3
使用料及び賃借料	0	0	0
人件費	0	0	0

(円/m) 【歳入の推移】



【歳出の推移】



比較単位： 総額 / 施設面積 【当該施設】■ 【分類平均】▨

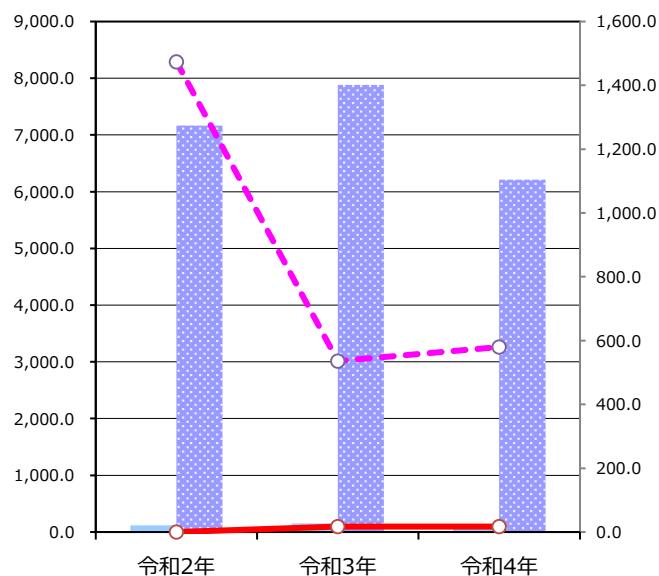
施設サービス提供状況

平均値は、分類平均


【施設サービス提供状況】

項目	令和2年	令和3年	令和4年
利用者数 (人)	119	149	135
利用件数 (件)	0	17	17

利用者数 利用者数平均
利用件数 利用件数平均



【単位当たりコスト比較】



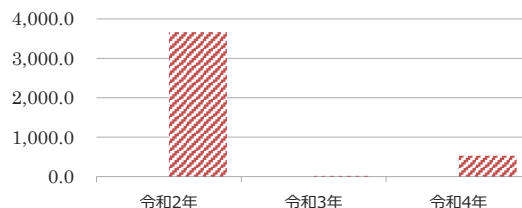
施設カルテ

施設名	伊賀上野武道館	施設番号	1109
施設大分類	その他施設	施設中分類	体育施設
		施設小分類	屋内スポーツ施設

財務情報

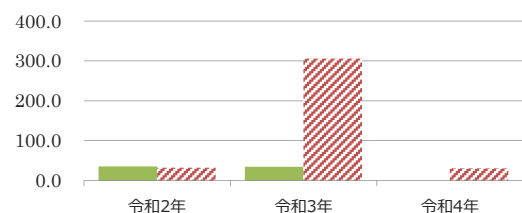
		(千円)		
年度		令和2年	令和3年	令和4年
歳入	対前年度増減率(%)	-	100.0	100.0
総額		0	0	0
歳入		0	0	0
	使用料・手数料	0	0	0
	賃貸料・目的外使用料	0	0	0
	補助金・交付金	0	0	0
	その他収入	0	0	0

(円/m) 【歳入の推移】



		(千円)		
年度		令和2年	令和3年	令和4年
歳出	対前年度増減率(%)	-	△ 2.2	△ 100.0
総額		45	44	0
維持管理費		45	44	0
	光熱水費	0	0	0
	維持保全費	45	44	0
	使用料及び賃借料	0	0	0
	人件費	0	0	0

【歳出の推移】



比較単位： 総額 / 施設面積 【当該施設】 ■ 【分類平均】 ▨

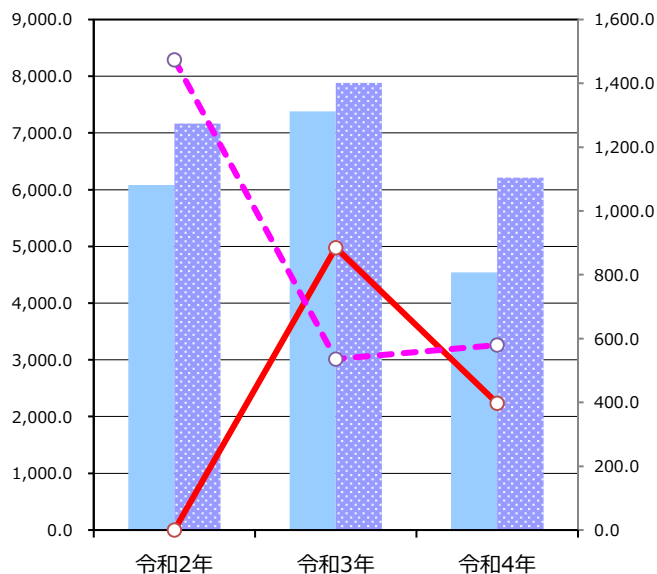
施設サービス提供状況

平均値は、分類平均

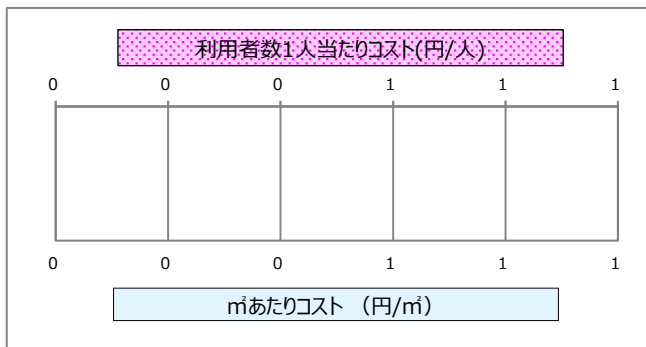
【施設サービス提供状況】

項目	令和2年	令和3年	令和4年
利用者数 (人)	6,084	7,381	4,544
利用件数 (件)	0	885	397

利用者数 利用者数平均
利用件数 利用件数平均



【単位当たりコスト比較】



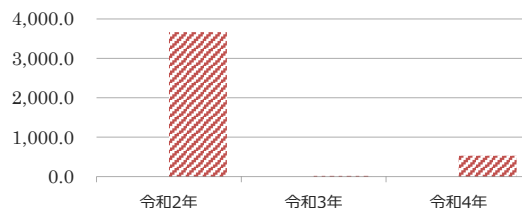
施設カルテ

施設名	阿山B & G海洋センター	施設番号	1110
施設大分類	その他施設	施設中分類	体育施設
		施設小分類	屋内スポーツ施設

財務情報

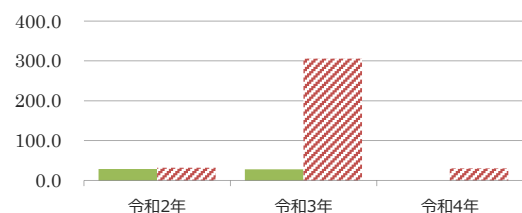
		(千円)		
年度		令和2年	令和3年	令和4年
歳入	対前年度増減率(%)	-	100.0	100.0
総額		0	0	0
歳入		0	0	0
	使用料・手数料	0	0	0
	賃貸料・目的外使用料	0	0	0
	補助金・交付金	0	0	0
	その他収入	0	0	0

(円/m) 【歳入の推移】



		(千円)		
年度		令和2年	令和3年	令和4年
歳出	対前年度増減率(%)	-	△ 1.0	△ 100.0
総額		74	73	0
維持管理費		74	73	0
	光熱水費	0	0	0
	維持保全費	74	73	0
	使用料及び賃借料	0	0	0
	人件費	0	0	0

【歳出の推移】



比較単位： 総額 / 施設面積 【当該施設】 (緑色) 【分類平均】 (斜線)

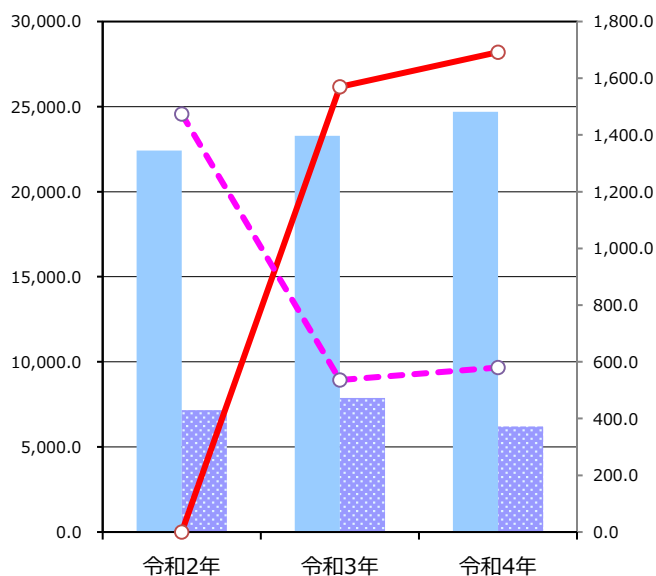
施設サービス提供状況

平均値は、分類平均

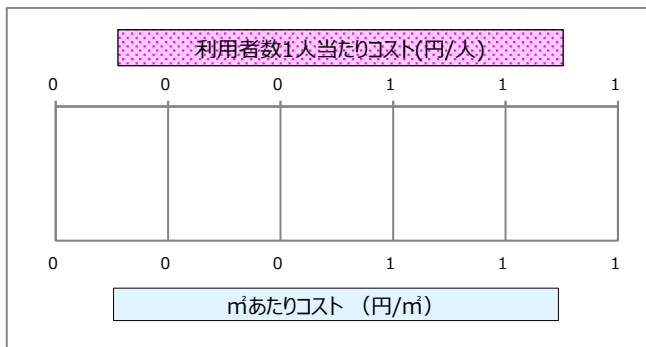
【施設サービス提供状況】

項目	令和2年	令和3年	令和4年
利用者数 (人)	22,416	23,280	24,704
利用件数 (件)	0	1,570	1,692

利用者数 (棒グラフ) 利用者数平均 (点線)
利用件数 (折線) 利用件数平均 (点線)



【単位当たりコスト比較】



施設カルテ

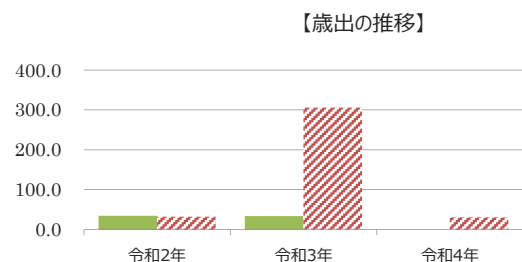
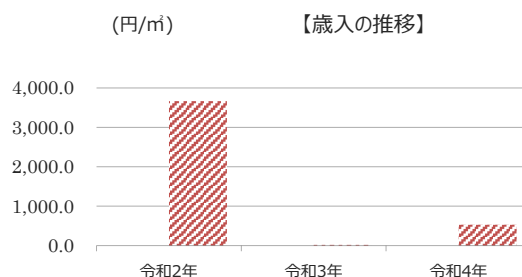
施設名	阿山第1運動公園(屋内ゲートボール)	施設番号	1111
施設大分類	その他施設	施設中分類	体育施設
		施設小分類	屋内スポーツ施設

財務情報

(千円)

年度	令和2年	令和3年	令和4年
歳入 対前年度増減率(%)	-	100.0	100.0
総額	0	0	0
歳入	0	0	0
使用料・手数料	0	0	0
賃貸料・目的外使用料	0	0	0
補助金・交付金	0	0	0
その他収入	0	0	0

年度	令和2年	令和3年	令和4年
歳出 対前年度増減率(%)	-	△ 1.7	△ 100.0
総額	49	49	0
維持管理費	49	49	0
光熱水費	0	0	0
維持保全費	49	49	0
使用料及び賃借料	0	0	0
人件費	0	0	0



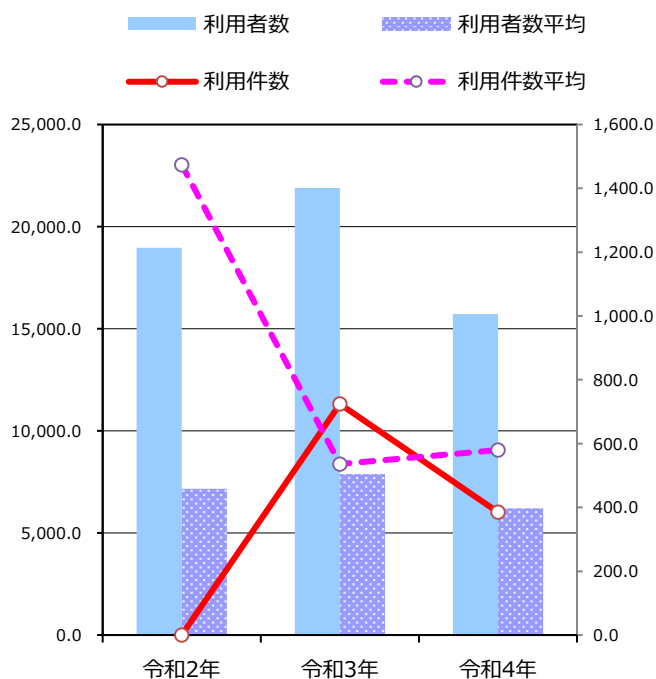
比較単位： 総額 / 施設面積 【当該施設】■ 【分類平均】▨

施設サービス提供状況

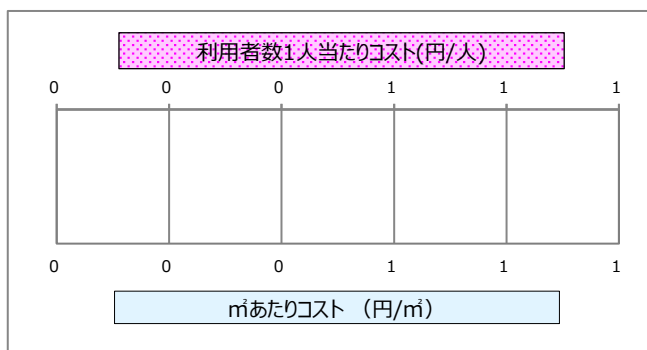
平均値は、分類平均

【施設サービス提供状況】

項目	令和2年	令和3年	令和4年
利用者数 (人)	18,959	21,900	15,714
利用件数 (件)	0	724	385



【単位当たりコスト比較】



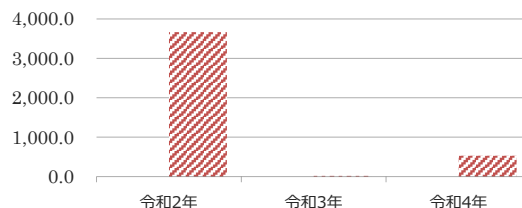
施設カルテ

施設名	大山田B&G海洋センター	施設番号	1112
施設大分類	その他施設	施設中分類	体育施設
		施設小分類	屋内スポーツ施設

財務情報

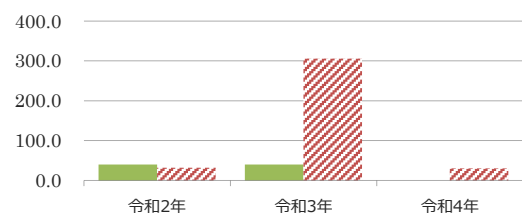
		(千円)		
年度		令和2年	令和3年	令和4年
歳入	対前年度増減率(%)	-	100.0	100.0
総額		0	0	0
歳入		0	0	0
	使用料・手数料	0	0	0
	賃貸料・目的外使用料	0	0	0
	補助金・交付金	0	0	0
	その他収入	0	0	0

(円/m) 【歳入の推移】



		(千円)		
年度		令和2年	令和3年	令和4年
歳出	対前年度増減率(%)	-	△ 0.9	△ 100.0
総額		105	104	0
維持管理費		105	104	0
	光熱水費	0	0	0
	維持保全費	105	104	0
	使用料及び賃借料	0	0	0
	人件費	0	0	0

【歳出の推移】



比較単位： 総額 / 施設面積 【当該施設】■ 【分類平均】▨

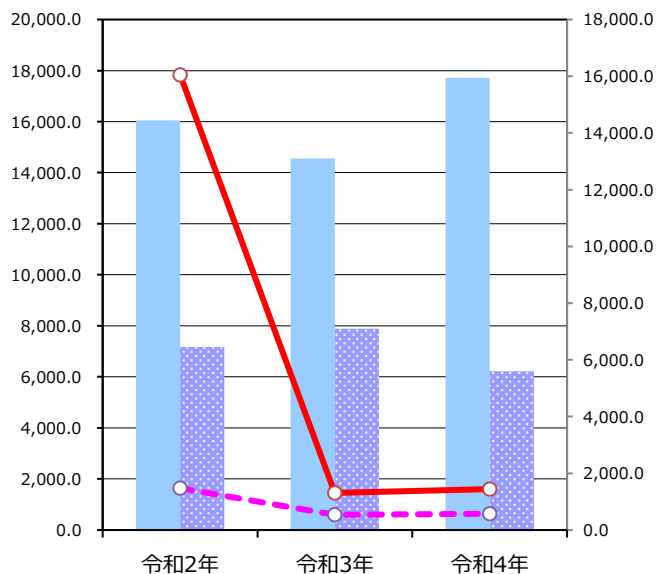
施設サービス提供状況

平均値は、分類平均

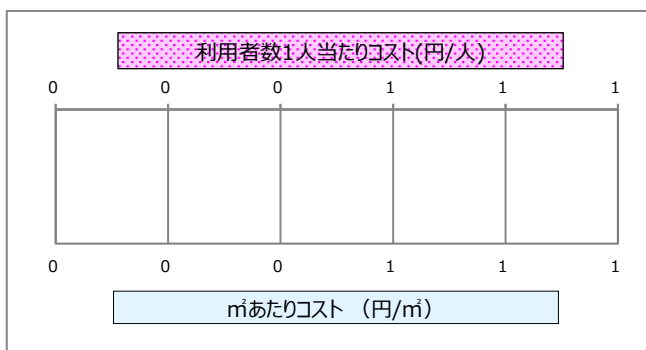
【施設サービス提供状況】

項目	令和2年	令和3年	令和4年
利用者数 (人)	16,053	14,553	17,724
利用件数 (件)	16,053	1,308	1,448

利用者数 利用者数平均
利用件数 利用件数平均



【単位当たりコスト比較】



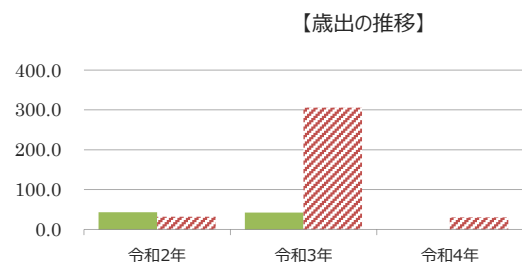
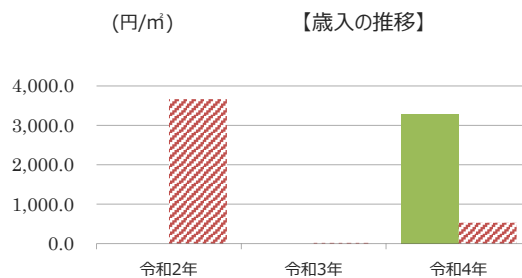
施設カルテ

施設名	大山田東体育館	施設番号	1113
施設大分類	その他施設	施設中分類	体育施設
		施設小分類	屋内スポーツ施設

財務情報

		(千円)		
年度		令和2年	令和3年	令和4年
歳入	対前年度増減率(%)	-	100.0	100.0
総額		0	0	3,041
歳入		0	0	3,041
	使用料・手数料	0	0	2,357
	賃貸料・目的外使用料	0	0	0
	補助金・交付金	0	0	0
	その他収入	0	0	684

歳出	対前年度増減率(%)	-	△ 2.4	△ 100.0
総額		40	39	0
	維持管理費	40	39	0
	光熱水費	0	0	0
	維持保全費	40	39	0
	使用料及び賃借料	0	0	0
	人件費	0	0	0



比較単位： 総額 / 施設面積 【当該施設】■ 【分類平均】▨

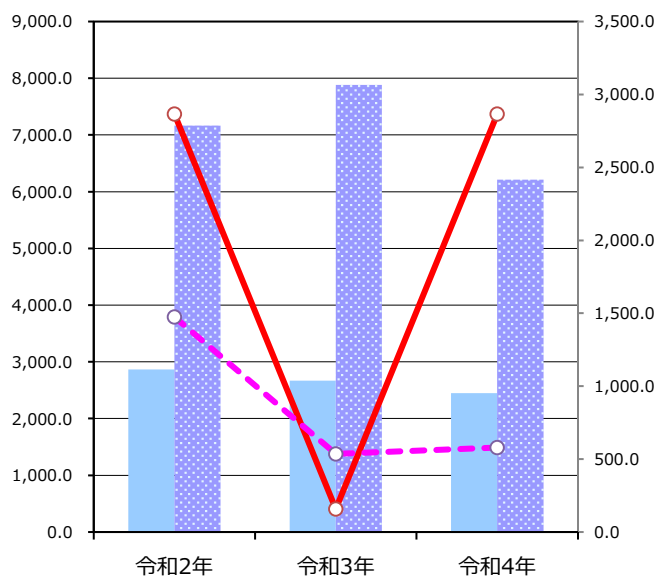
施設サービス提供状況

平均値は、分類平均

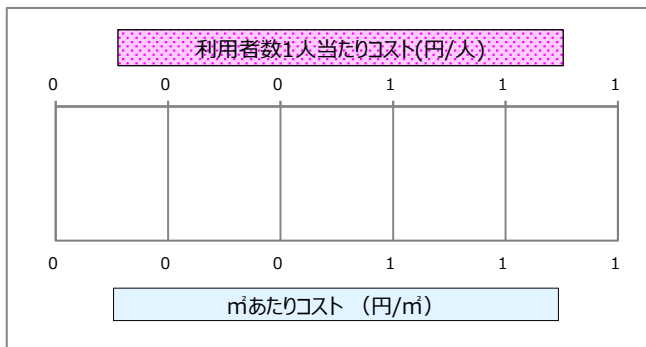
【施設サービス提供状況】

項目	令和2年	令和3年	令和4年
利用者数 (人)	2,866	2,669	2,446
利用件数 (件)	2,866	158	2,865

利用者数 利用者数平均
利用件数 利用件数平均



【単位当たりコスト比較】

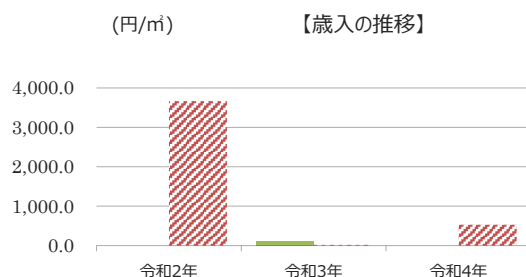


施設カルテ

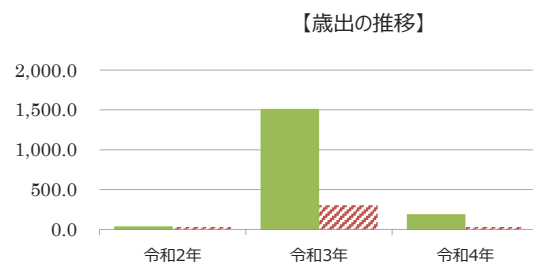
施設名	【R4用途廃止】青山高尾体育館	施設番号	1115
施設大分類	その他施設	施設中分類	体育施設
		施設小分類	屋内スポーツ施設

財務情報

		(千円)		
年度		令和2年	令和3年	令和4年
歳入	対前年度増減率(%)	-	100.0	△ 100.0
総額		0	84	0
歳入		0	84	0
	使用料・手数料	0	84	0
	賃貸料・目的外使用料	0	0	0
	補助金・交付金	0	0	0
	その他収入	0	0	0



		(千円)		
年度		令和2年	令和3年	令和4年
歳出	対前年度増減率(%)	-	3632.5	△ 87.2
総額		28	1,054	135
維持管理費		28	1,054	135
	光熱水費	0	163	135
	維持保全費	28	267	0
	使用料及び賃借料	0	0	0
	人件費	0	625	0



比較単位： 総額 / 施設面積 【当該施設】■ 【分類平均】▨

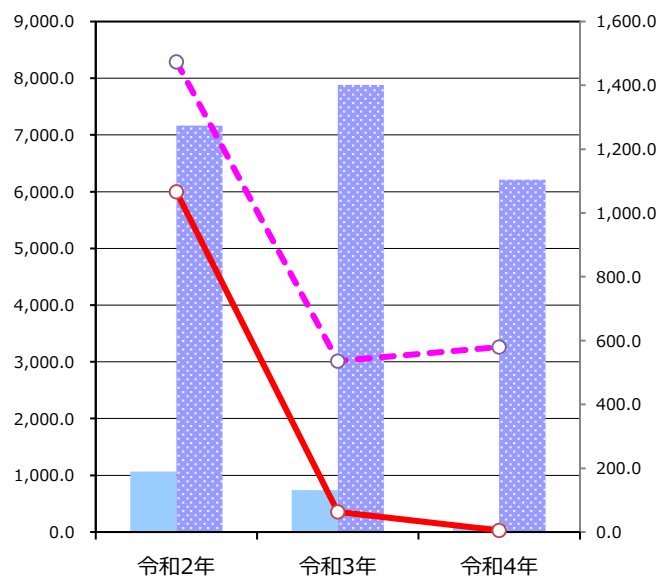
施設サービス提供状況

平均値は、分類平均

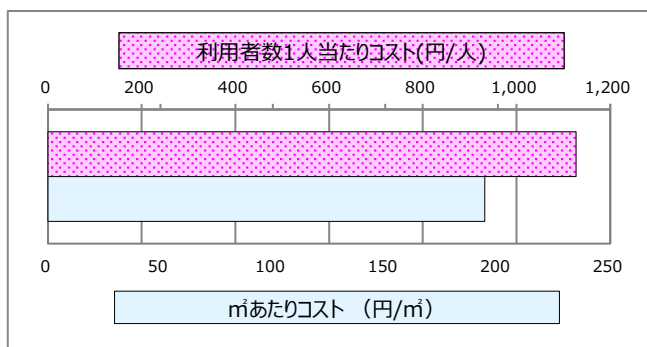
【施設サービス提供状況】

項目	令和2年	令和3年	令和4年
利用者数 (人)	1,066	737	120
利用件数 (件)	1,066	63	5

利用者数 利用者数平均
利用件数 利用件数平均



【単位当たりコスト比較】



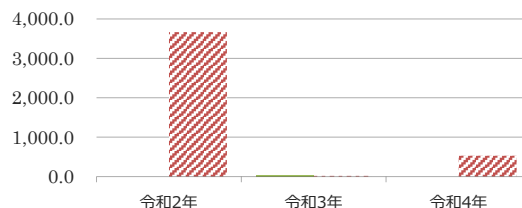
施設カルテ

施設名	【R4用途廃止】青山児童屋内体育施設	施設番号	1116
施設大分類	その他施設	施設中分類	体育施設
		施設小分類	屋内スポーツ施設

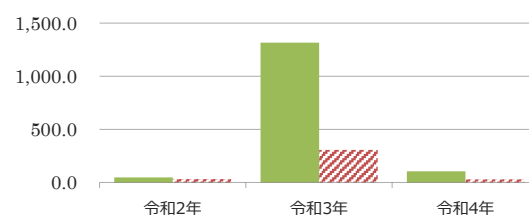
財務情報

		(千円)		
年度		令和2年	令和3年	令和4年
歳入	対前年度増減率(%)	-	100.0	△ 100.0
総額		0	22	0
歳入		0	22	0
使用料・手数料		0	22	0
賃貸料・目的外使用料		0	0	0
補助金・交付金		0	0	0
その他収入		0	0	0
歳出	対前年度増減率(%)	-	2641.9	△ 92.0
総額		27	752	60
維持管理費		27	752	60
光熱水費		0	63	60
維持保全費		27	64	0
使用料及び賃借料		0	0	0
人件費		0	625	0

(円/m) 【歳入の推移】



【歳出の推移】



比較単位： 総額 / 施設面積 【当該施設】■ 【分類平均】▨

施設サービス提供状況

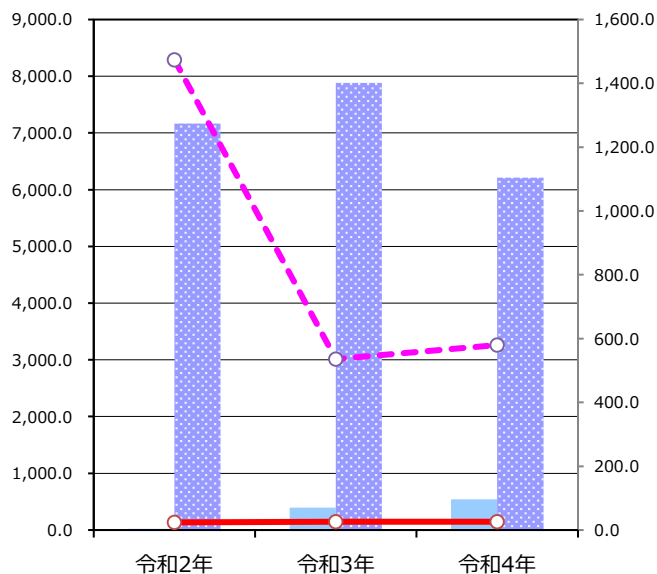
平均値は、分類平均

【施設サービス提供状況】

項目	令和2年	令和3年	令和4年
利用者数 (人)	24	394	543
利用件数 (件)	24	26	26

利用者数 (棒グラフ) 利用者数平均 (点線)

利用件数 (棒グラフ) 利用件数平均 (点線)



【単位当たりコスト比較】

