

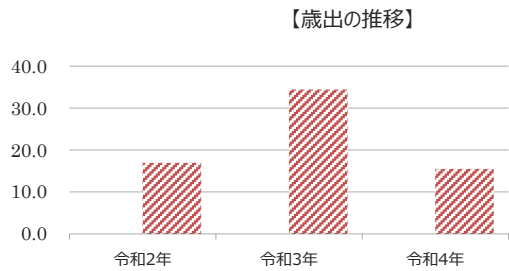
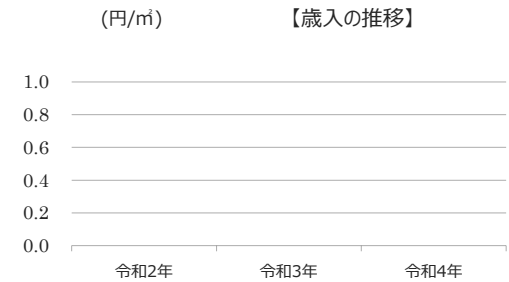


# 施設カルテ

施設名	上野運動公園テニスコート		施設番号	1121	
施設大分類	その他施設	施設中分類	体育施設	施設小分類	屋外スポーツ施設

## 財務情報

		(千円)		
年度		令和2年	令和3年	令和4年
歳入	対前年度増減率(%)	-	100.0	100.0
総額		0	0	0
歳入		0	0	0
	使用料・手数料	0	0	0
	賃貸料・目的外使用料	0	0	0
	補助金・交付金	0	0	0
	その他収入	0	0	0
歳出	対前年度増減率(%)	-	△ 1.8	△ 100.0
総額		1	1	0
	維持管理費	1	1	0
	光熱水費	0	0	0
	維持保全費	1	1	0
	使用料及び賃借料	0	0	0
	人件費	0	0	0



比較単位： 総額 / 施設面積 【当該施設】■ 【分類平均】▨

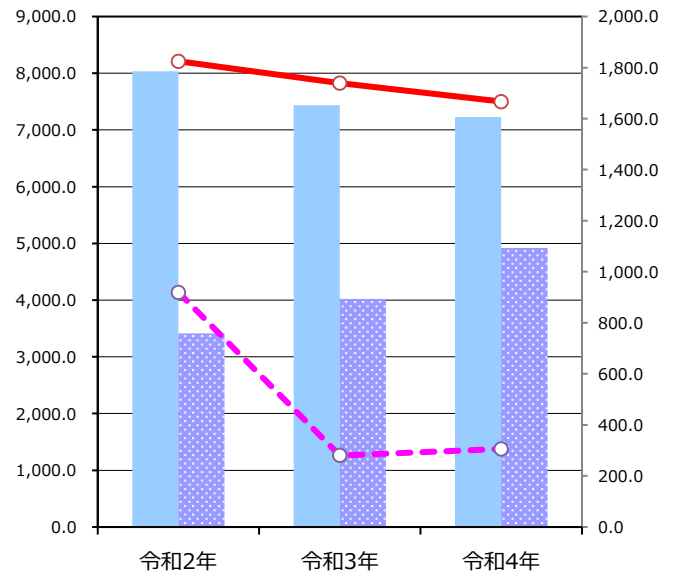
## 施設サービス提供状況

平均値は、分類平均

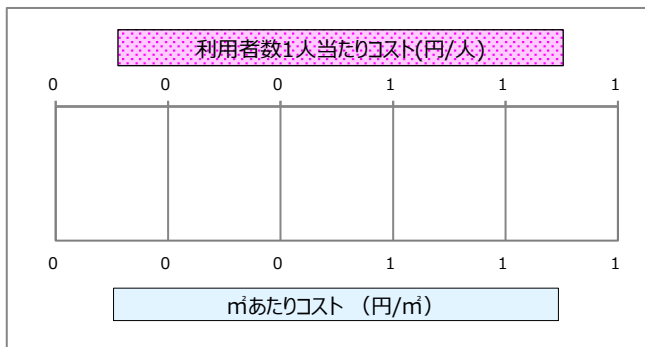
### 【施設サービス提供状況】

項目	令和2年	令和3年	令和4年
利用者数 (人)	8,036	7,435	7,226
利用件数 (件)	1,825	1,739	1,667

利用者数 利用者数平均  
利用件数 利用件数平均



### 【単位当たりコスト比較】





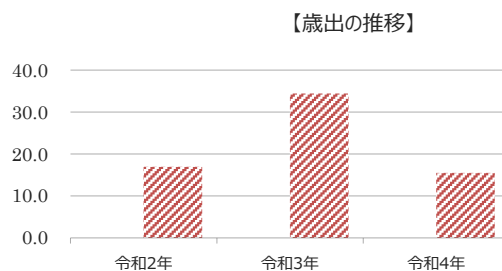
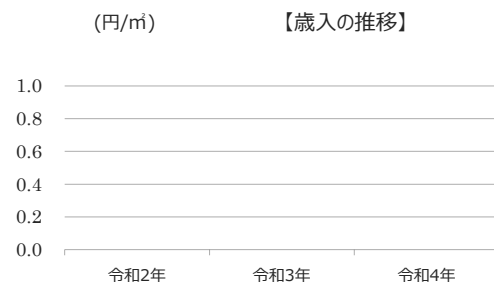
# 施設カルテ

施設名	ゆめが丘テニスコート	施設番号	1122
施設大分類	その他施設	施設中分類	体育施設
		施設小分類	屋外スポーツ施設

## 財務情報

		(千円)		
年度		令和2年	令和3年	令和4年
歳入	対前年度増減率(%)	-	100.0	100.0
総額		0	0	0
歳入		0	0	0
	使用料・手数料	0	0	0
	賃貸料・目的外使用料	0	0	0
	補助金・交付金	0	0	0
	その他収入	0	0	0

		(千円)		
年度		令和2年	令和3年	令和4年
歳出	対前年度増減率(%)	-	100.0	100.0
総額		0	0	0
	維持管理費	0	0	0
	光熱水費	0	0	0
	維持保全費	0	0	0
	使用料及び賃借料	0	0	0
	人件費	0	0	0



比較単位： 総額 / 施設面積 【当該施設】■ 【分類平均】▨

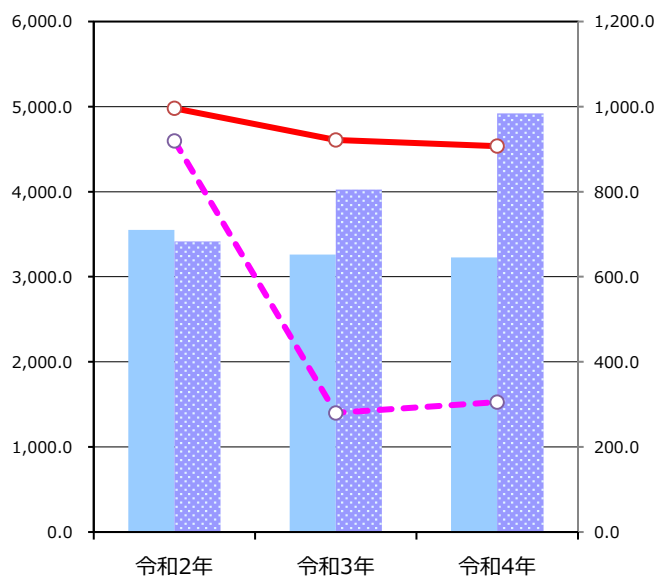
## 施設サービス提供状況

平均値は、分類平均

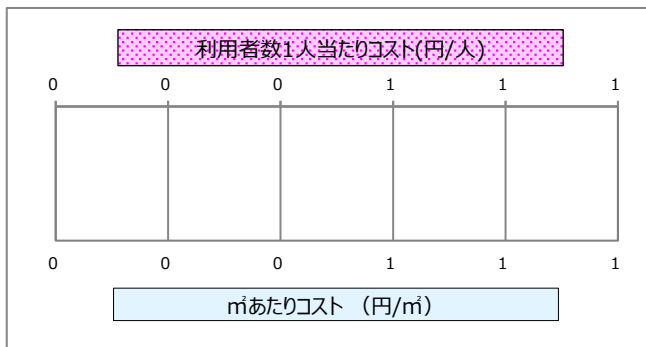
### 【施設サービス提供状況】

項目	令和2年	令和3年	令和4年
利用者数 (人)	3,550	3,263	3,226
利用件数 (件)	996	922	907

利用者数 利用者数平均  
利用件数 利用件数平均



### 【単位当たりコスト比較】





# 施設カルテ

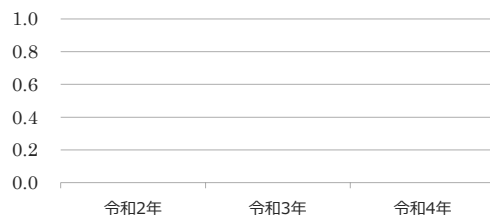
施設名	上野緑ヶ丘テニスコート	施設番号	1123
施設大分類	その他施設	施設中分類	体育施設
		施設小分類	屋外スポーツ施設

## 財務情報

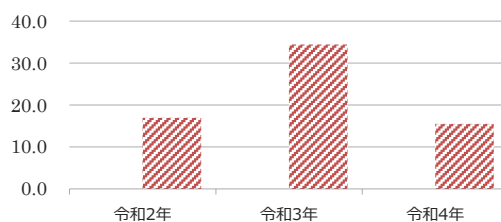
		(千円)		
年度		令和2年	令和3年	令和4年
歳入	対前年度増減率(%)	-	100.0	100.0
総額		0	0	0
歳入		0	0	0
	使用料・手数料	0	0	0
	賃貸料・目的外使用料	0	0	0
	補助金・交付金	0	0	0
	その他収入	0	0	0

		(千円)		
年度		令和2年	令和3年	令和4年
歳出	対前年度増減率(%)	-	100.0	100.0
総額		0	0	0
	維持管理費	0	0	0
	光熱水費	0	0	0
	維持保全費	0	0	0
	使用料及び賃借料	0	0	0
	人件費	0	0	0

(円/m) 【歳入の推移】



【歳出の推移】



比較単位： 総額 / 施設面積 【当該施設】■ 【分類平均】▨

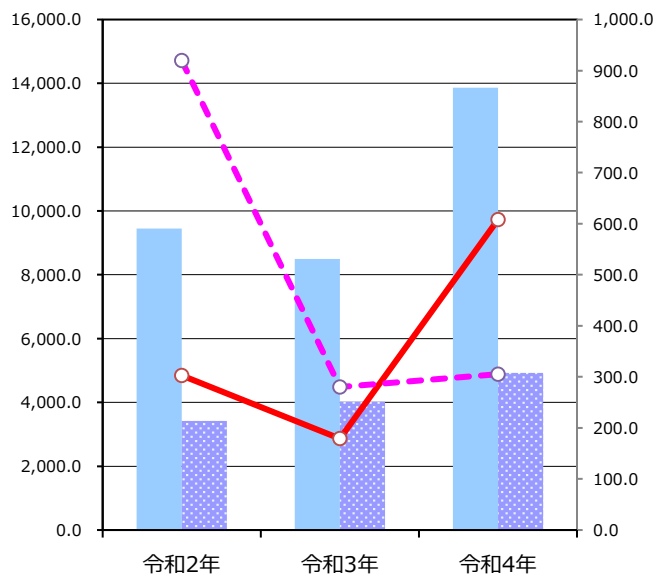
## 施設サービス提供状況

平均値は、分類平均

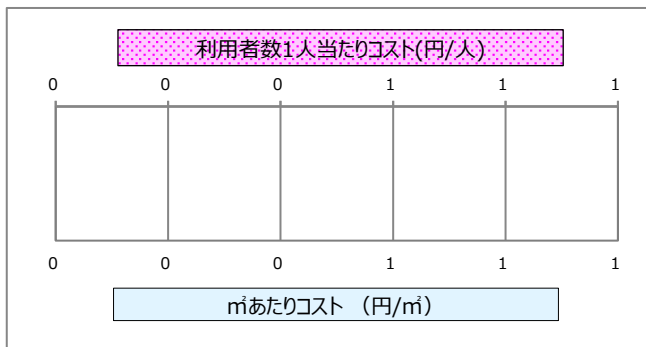
【施設サービス提供状況】

項目	令和2年	令和3年	令和4年
利用者数 (人)	9,448	8,497	13,866
利用件数 (件)	303	179	608

利用者数 利用者数平均  
利用件数 利用件数平均



【単位当たりコスト比較】



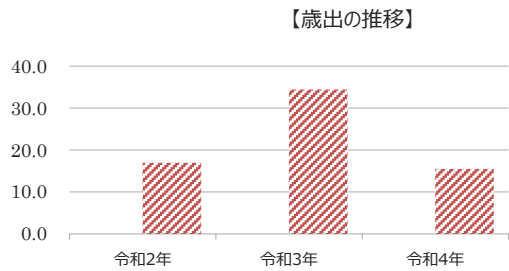
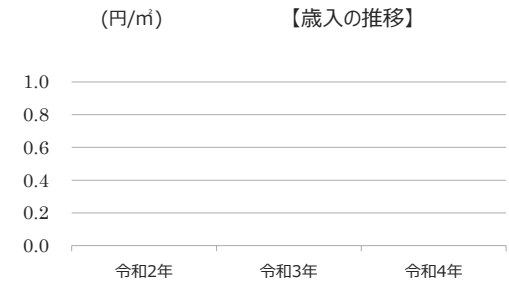


# 施設カルテ

施設名	青山テニスコート	施設番号	1124
施設大分類	その他施設	施設中分類	体育施設
		施設小分類	屋外スポーツ施設

## 財務情報

		(千円)		
年度		令和2年	令和3年	令和4年
歳入	対前年度増減率(%)	-	100.0	100.0
総額		0	0	0
歳入		0	0	0
	使用料・手数料	0	0	0
	賃貸料・目的外使用料	0	0	0
	補助金・交付金	0	0	0
	その他収入	0	0	0
歳出	対前年度増減率(%)	-	100.0	100.0
総額		0	0	0
	維持管理費	0	0	0
	光熱水費	0	0	0
	維持保全費	0	0	0
	使用料及び賃借料	0	0	0
	人件費	0	0	0



比較単位： 総額 / 施設面積 【当該施設】■ 【分類平均】▨

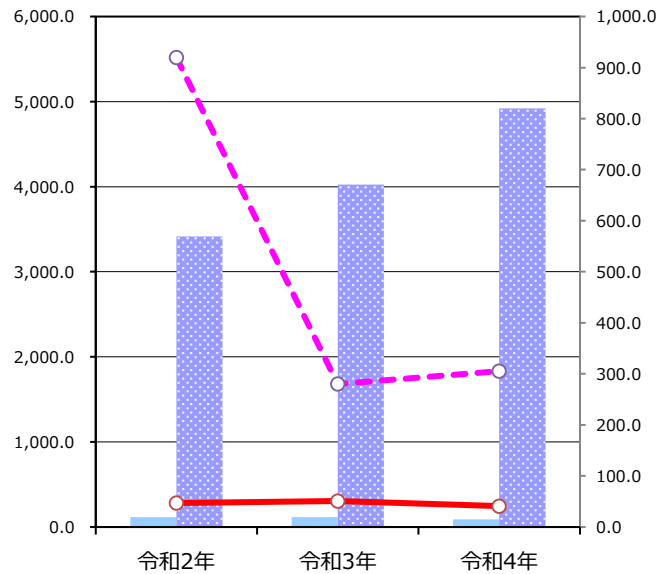
## 施設サービス提供状況

平均値は、分類平均

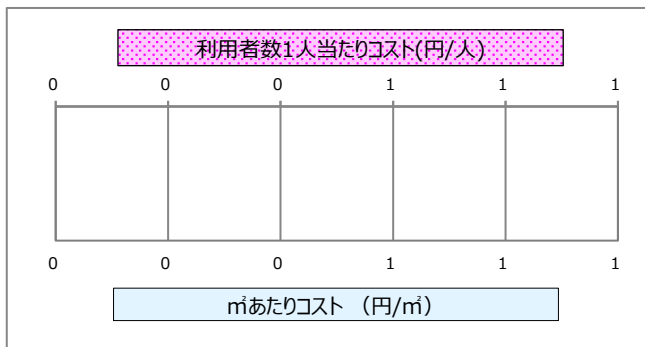
### 【施設サービス提供状況】

項目	令和2年	令和3年	令和4年
利用者数 (人)	118	116	90
利用件数 (件)	47	51	41

利用者数 利用者数平均  
利用件数 利用件数平均



### 【単位当たりコスト比較】







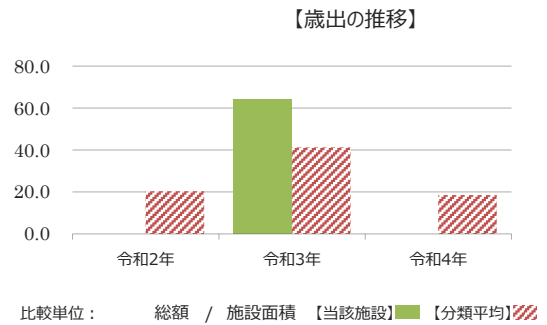
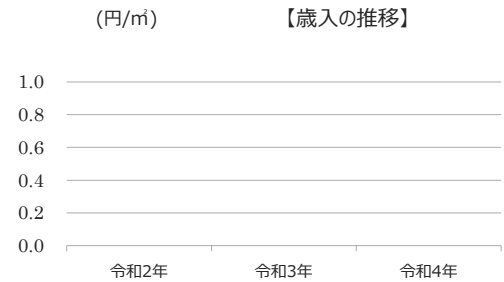
# 施設カルテ

施設名	ゆめが丘多目的広場	施設番号	1125
施設大分類	その他施設	施設中分類	体育施設
		施設小分類	屋外スポーツ施設

## 財務情報

		(千円)		
年度		令和2年	令和3年	令和4年
歳入	対前年度増減率(%)	-	100.0	100.0
総額		0	0	0
歳入		0	0	0
	使用料・手数料	0	0	0
	賃貸料・目的外使用料	0	0	0
	補助金・交付金	0	0	0
	その他収入	0	0	0

歳出	対前年度増減率(%)	-	100.0	△ 100.0
総額		0	8	0
	維持管理費	0	8	0
	光熱水費	0	0	0
	維持保全費	0	8	0
	使用料及び賃借料	0	0	0
	人件費	0	0	0

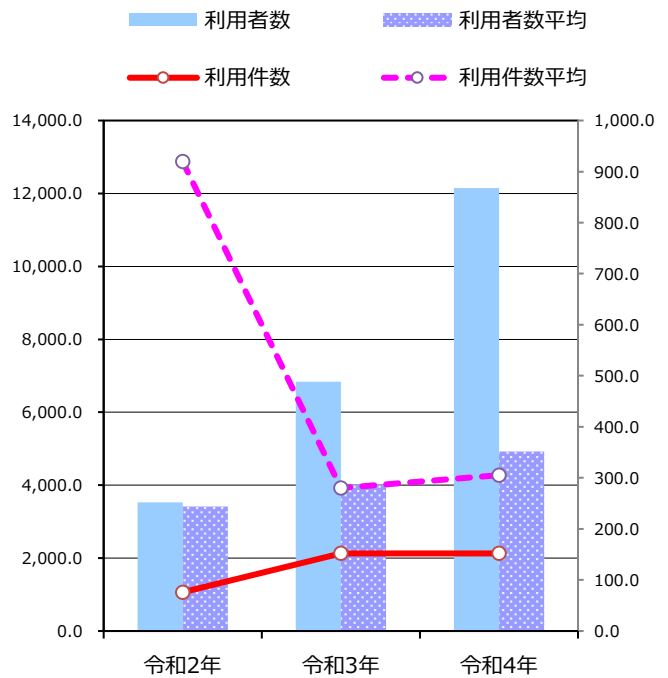


## 施設サービス提供状況

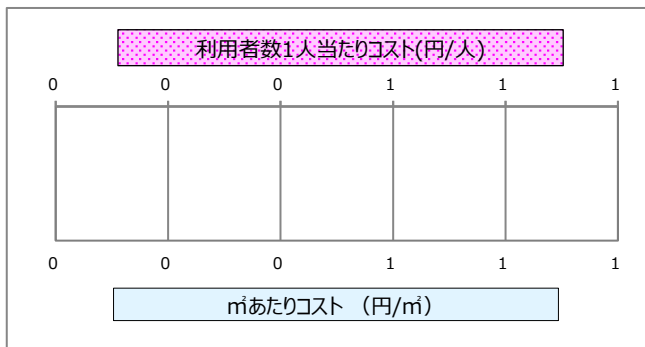
平均値は、分類平均

### 【施設サービス提供状況】

項目	令和2年	令和3年	令和4年
利用者数 (人)	3,524	6,836	12,144
利用件数 (件)	76	152	152



### 【単位当たりコスト比較】





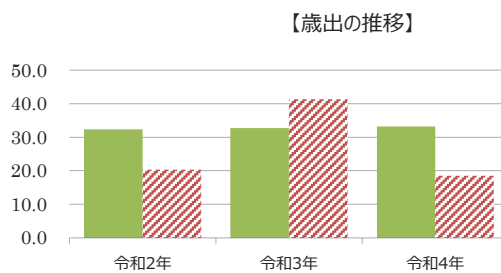
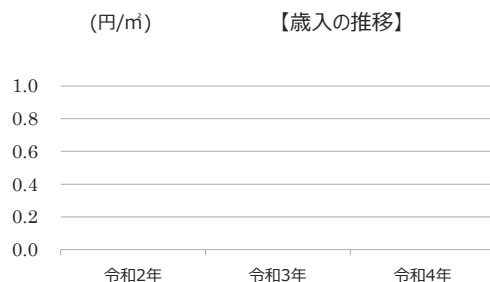
# 施設カルテ

施設名	上野運動公園競技場	施設番号	1126
施設大分類	その他施設	施設中分類	体育施設
		施設小分類	屋外スポーツ施設

## 財務情報

		(千円)		
年度		令和2年	令和3年	令和4年
歳入	対前年度増減率(%)	-	100.0	100.0
総額		0	0	0
歳入		0	0	0
	使用料・手数料	0	0	0
	賃貸料・目的外使用料	0	0	0
	補助金・交付金	0	0	0
	その他収入	0	0	0

歳出	対前年度増減率(%)	-	1.1	1.6
総額		13	13	13
維持管理費		13	13	13
	光熱水費	0	0	0
	維持保全費	13	13	13
	使用料及び賃借料	0	0	0
	人件費	0	0	0



比較単位： 総額 / 施設面積 【当該施設】■ 【分類平均】▨

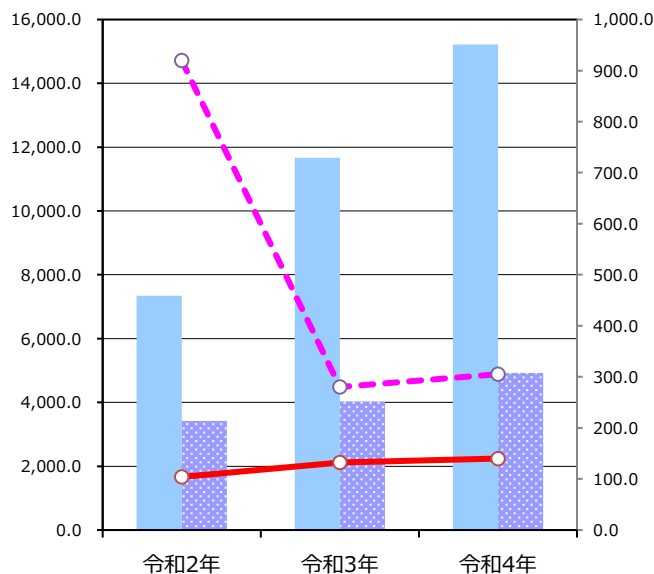
## 施設サービス提供状況

平均値は、分類平均

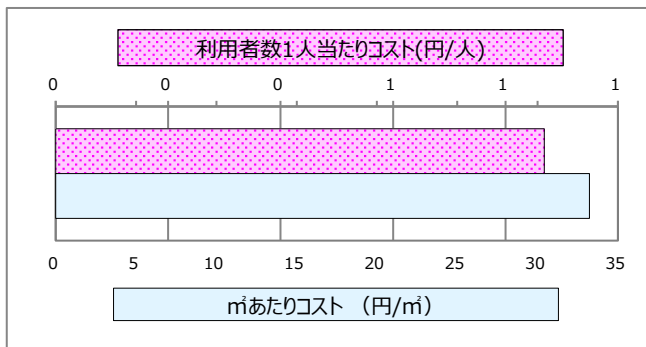
### 【施設サービス提供状況】

項目	令和2年	令和3年	令和4年
利用者数 (人)	7,347	11,664	15,219
利用件数 (件)	104	132	140

利用者数 利用者数平均  
利用件数 利用件数平均



### 【単位当たりコスト比較】





# 施設カルテ

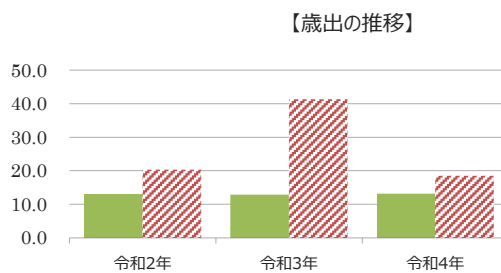
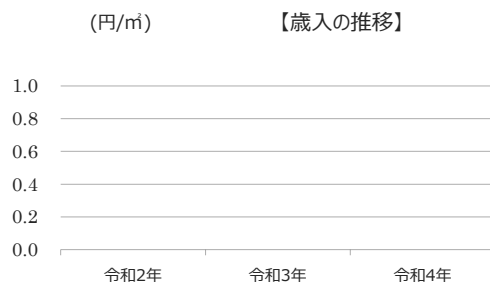
施設名	上野運動公園野球場	施設番号	1127
施設大分類	その他施設	施設中分類	体育施設
		施設小分類	屋外スポーツ施設

## 財務情報

(千円)

年度	令和2年	令和3年	令和4年
歳入 対前年度増減率(%)	-	100.0	100.0
総額	0	0	0
歳入	0	0	0
使用料・手数料	0	0	0
賃貸料・目的外使用料	0	0	0
補助金・交付金	0	0	0
その他収入	0	0	0

年度	令和2年	令和3年	令和4年
歳出 対前年度増減率(%)	-	△ 1.7	2.6
総額	2	2	2
維持管理費	2	2	2
光熱水費	0	0	0
維持保全費	2	2	2
使用料及び賃借料	0	0	0
人件費	0	0	0



比較単位： 総額 / 施設面積 【当該施設】■ 【分類平均】▨

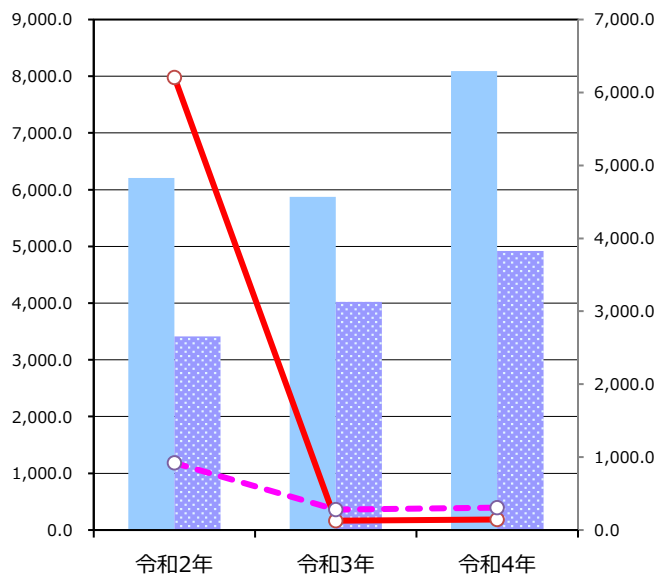
## 施設サービス提供状況

平均値は、分類平均


### 【施設サービス提供状況】

項目	令和2年	令和3年	令和4年
利用者数 (人)	6,207	5,874	8,094
利用件数 (件)	6,207	128	146

■ 利用者数      ▨ 利用者数平均  
● 利用件数      ○ 利用件数平均



### 【単位当たりコスト比較】





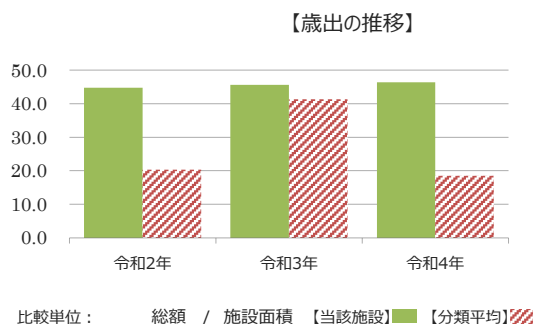
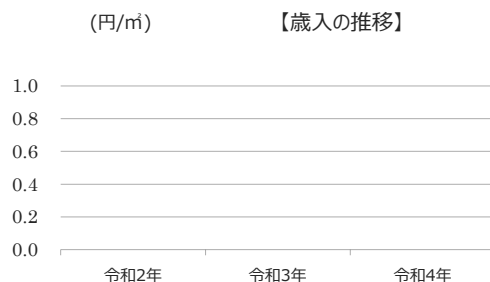
# 施設カルテ

施設名	いがまちスポーツセンター	施設番号	1128
施設大分類	その他施設	施設中分類	体育施設
		施設小分類	屋外スポーツ施設

## 財務情報

		(千円)		
年度		令和2年	令和3年	令和4年
歳入	対前年度増減率(%)	-	100.0	100.0
総額		0	0	0
歳入		0	0	0
	使用料・手数料	0	0	0
	賃貸料・目的外使用料	0	0	0
	補助金・交付金	0	0	0
	その他収入	0	0	0

歳出	対前年度増減率(%)	-	1.7	1.7
総額		15	15	15
	維持管理費	15	15	15
	光熱水費	0	0	0
	維持保全費	15	15	15
	使用料及び賃借料	0	0	0
	人件費	0	0	0



## 施設サービス提供状況

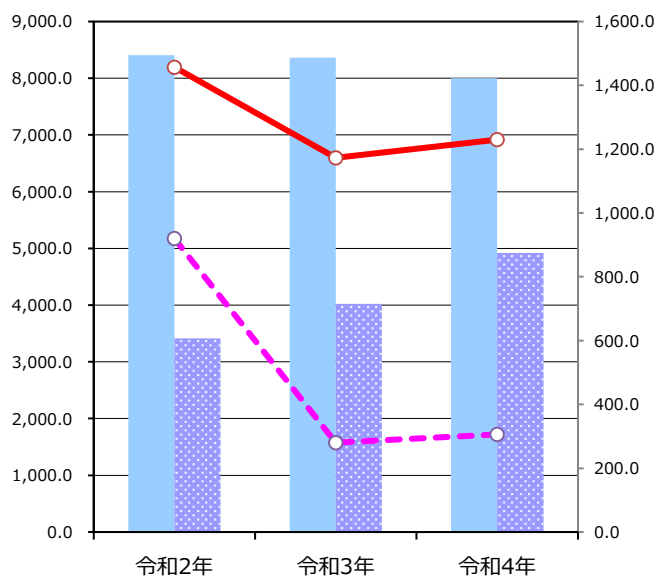
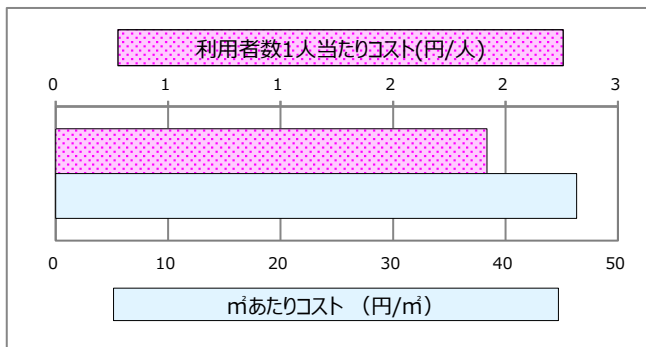
平均値は、分類平均

### 【施設サービス提供状況】

項目	令和2年	令和3年	令和4年
利用者数 (人)	8,410	8,363	7,999
利用件数 (件)	1,457	1,173	1,230

利用者数 利用者数平均  
利用件数 利用件数平均

### 【単位当たりコスト比較】







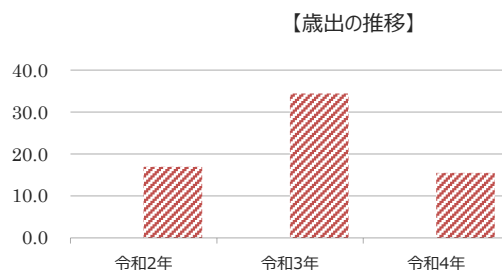
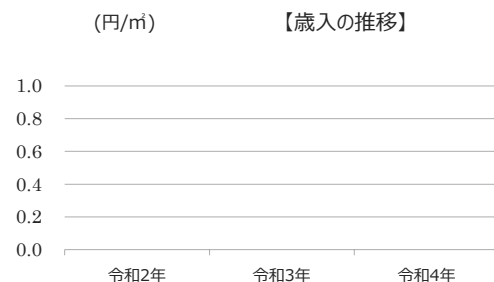
# 施設カルテ

施設名	島ヶ原運動広場	施設番号	1129
施設大分類	その他施設	施設中分類	体育施設
		施設小分類	屋外スポーツ施設

## 財務情報

		(千円)		
年度		令和2年	令和3年	令和4年
歳入	対前年度増減率(%)	-	100.0	100.0
総額		0	0	0
歳入		0	0	0
	使用料・手数料	0	0	0
	賃貸料・目的外使用料	0	0	0
	補助金・交付金	0	0	0
	その他収入	0	0	0

歳出	対前年度増減率(%)	-	100.0	100.0
総額		0	0	0
	維持管理費	0	0	0
	光熱水費	0	0	0
	維持保全費	0	0	0
	使用料及び賃借料	0	0	0
	人件費	0	0	0



比較単位： 総額 / 施設面積 【当該施設】■ 【分類平均】▨

## 施設サービス提供状況

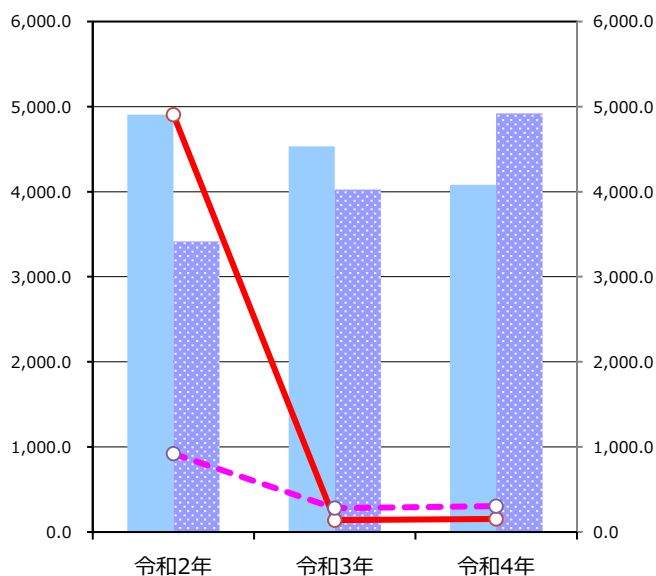
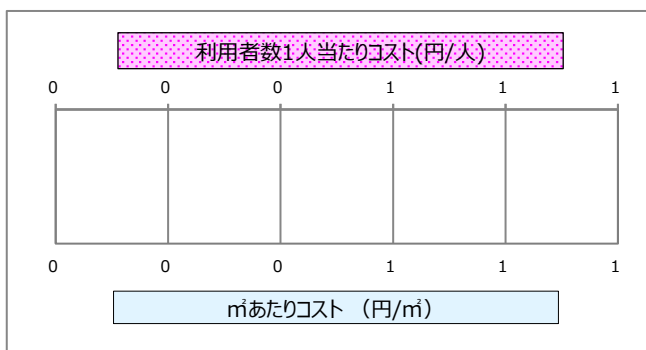
平均値は、分類平均

### 【施設サービス提供状況】

項目	令和2年	令和3年	令和4年
利用者数 (人)	4,904	4,534	4,081
利用件数 (件)	4,904	140	155

利用者数 利用者数平均  
利用件数 利用件数平均

### 【単位当たりコスト比較】





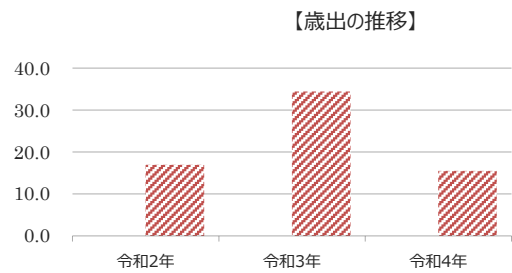
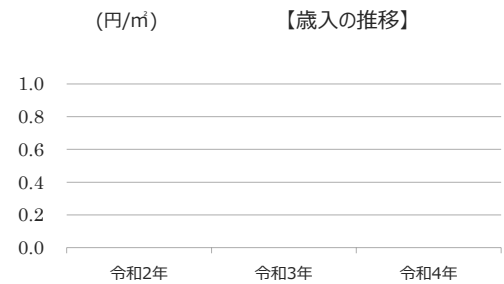
# 施設カルテ

施設名	【H29用途廃止】大山田せせらぎ運動公園		施設番号	1130	
施設大分類	その他施設	施設中分類	体育施設	施設小分類	屋外スポーツ施設

## 財務情報

		(千円)		
年度		令和2年	令和3年	令和4年
歳入	対前年度増減率(%)	-	100.0	100.0
総額		0	0	0
歳入		0	0	0
	使用料・手数料	0	0	0
	賃貸料・目的外使用料	0	0	0
	補助金・交付金	0	0	0
	その他収入	0	0	0

歳出	対前年度増減率(%)	-	△ 100.0	100.0
総額		1,504	0	0
	維持管理費	1,504	0	0
	光熱水費	316	0	0
	維持保全費	564	0	0
	使用料及び賃借料	0	0	0
	人件費	624	0	0



比較単位： 総額 / 施設面積 【当該施設】■ 【分類平均】▨

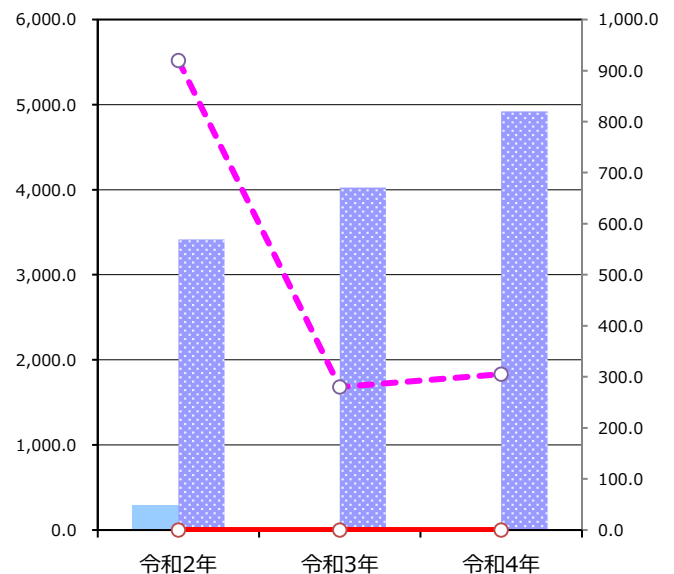
## 施設サービス提供状況

平均値は、分類平均

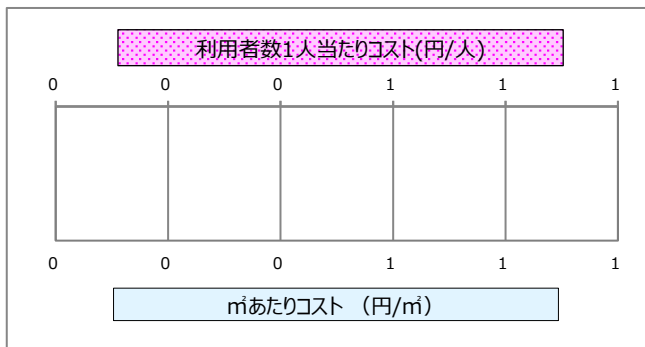
### 【施設サービス提供状況】

項目	令和2年	令和3年	令和4年
利用者数 (人)	285	0	0
利用件数 (件)	0	0	0

利用者数 利用者数平均  
利用件数 利用件数平均



### 【単位当たりコスト比較】





# 施設カルテ

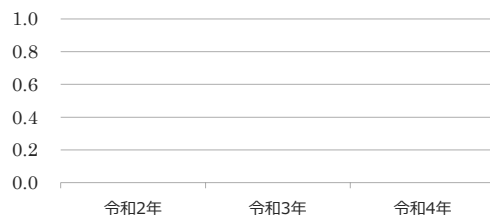
施設名	大山田東グラウンド	施設番号	1131
施設大分類	その他施設	施設中分類	体育施設
		施設小分類	屋外スポーツ施設

## 財務情報

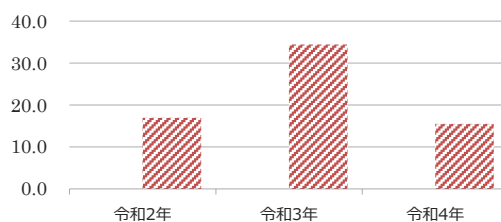
		(千円)		
年度		令和2年	令和3年	令和4年
歳入	対前年度増減率(%)	-	100.0	100.0
総額		0	0	0
歳入		0	0	0
	使用料・手数料	0	0	0
	賃貸料・目的外使用料	0	0	0
	補助金・交付金	0	0	0
	その他収入	0	0	0

歳出	対前年度増減率(%)	-	△ 100.0	100.0
総額		4	0	0
	維持管理費	4	0	0
	光熱水費	0	0	0
	維持保全費	4	0	0
	使用料及び賃借料	0	0	0
	人件費	0	0	0

(円/m) 【歳入の推移】



【歳出の推移】



比較単位： 総額 / 施設面積 【当該施設】■ 【分類平均】▨

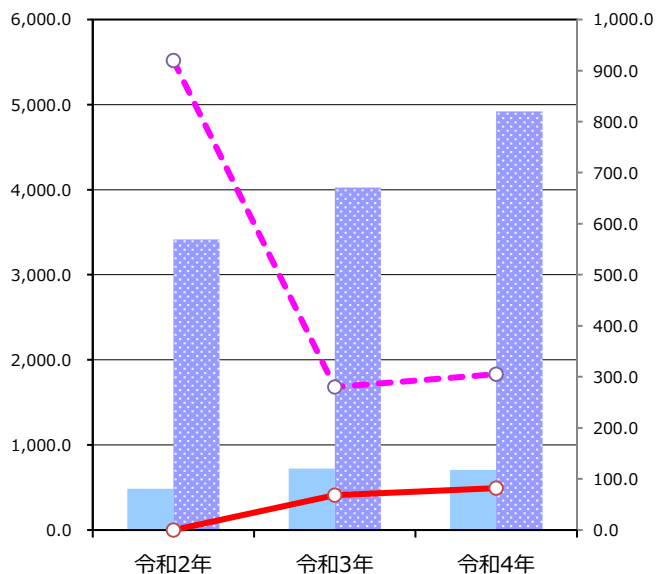
## 施設サービス提供状況

平均値は、分類平均

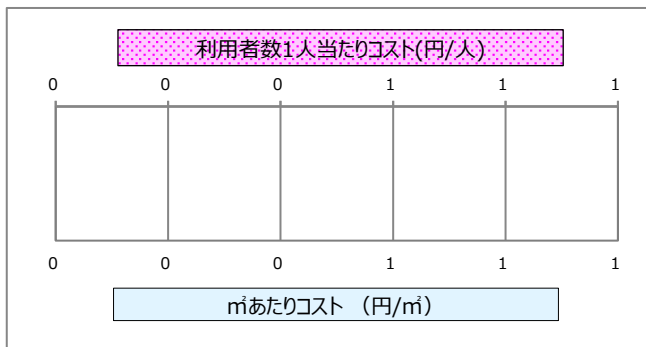
【施設サービス提供状況】

項目	令和2年	令和3年	令和4年
利用者数 (人)	485	721	706
利用件数 (件)	0	68	82

利用者数 利用者数平均  
利用件数 利用件数平均



【単位当たりコスト比較】





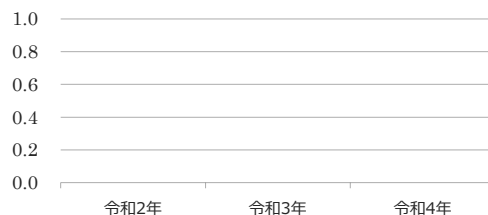
# 施設カルテ

施設名	阿山第2運動公園	施設番号	1132
施設大分類	その他施設	施設中分類	体育施設
		施設小分類	屋外スポーツ施設

## 財務情報

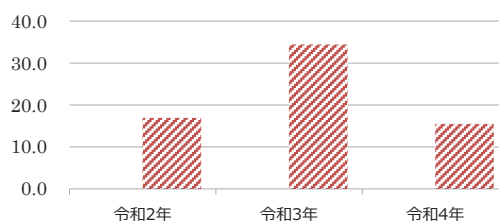
		(千円)		
年度		令和2年	令和3年	令和4年
歳入	対前年度増減率(%)	-	100.0	100.0
総額		0	0	0
歳入		0	0	0
	使用料・手数料	0	0	0
	賃貸料・目的外使用料	0	0	0
	補助金・交付金	0	0	0
	その他収入	0	0	0

(円/m) 【歳入の推移】



		(千円)		
年度		令和2年	令和3年	令和4年
歳出	対前年度増減率(%)	-	100.0	100.0
総額		0	0	0
	維持管理費	0	0	0
	光熱水費	0	0	0
	維持保全費	0	0	0
	使用料及び賃借料	0	0	0
	人件費	0	0	0

【歳出の推移】



比較単位： 総額 / 施設面積 【当該施設】■ 【分類平均】▨

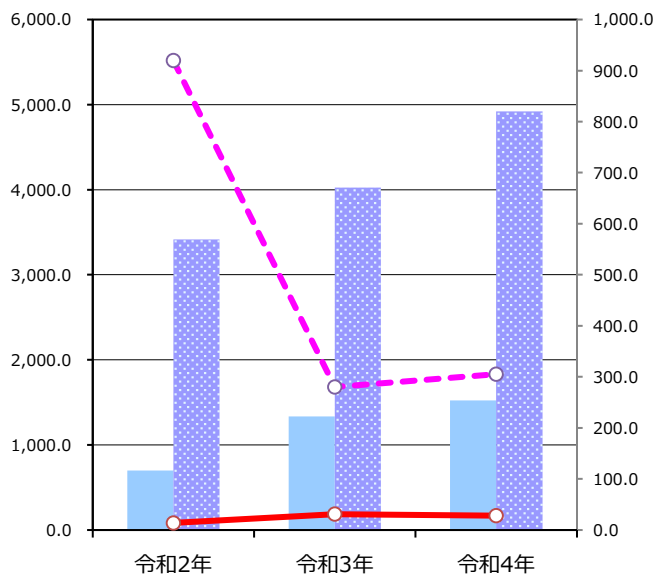
## 施設サービス提供状況

平均値は、分類平均

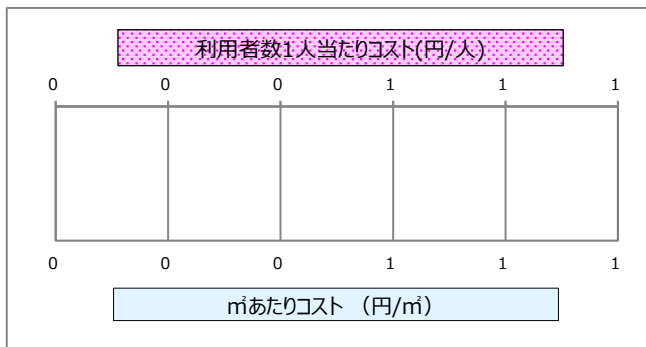
【施設サービス提供状況】

項目	令和2年	令和3年	令和4年
利用者数 (人)	700	1,336	1,525
利用件数 (件)	14	31	28

利用者数 利用者数平均  
利用件数 利用件数平均



【単位当たりコスト比較】







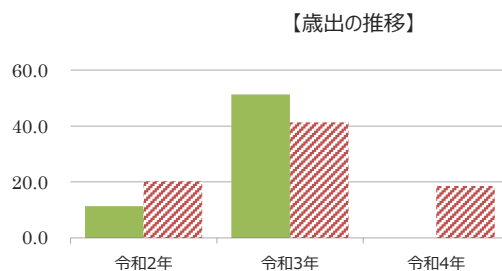
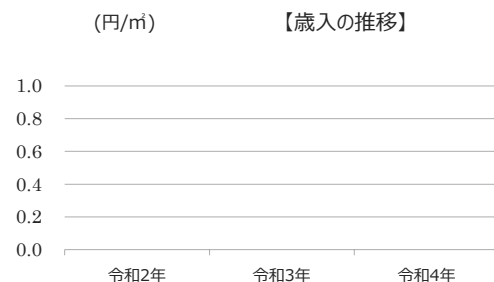
# 施設カルテ

施設名	青山グラウンド	施設番号	1133
施設大分類	その他施設	施設中分類	体育施設
		施設小分類	屋外スポーツ施設

## 財務情報

		(千円)		
年度		令和2年	令和3年	令和4年
歳入	対前年度増減率(%)	-	100.0	100.0
総額		0	0	0
歳入		0	0	0
	使用料・手数料	0	0	0
	賃貸料・目的外使用料	0	0	0
	補助金・交付金	0	0	0
	その他収入	0	0	0

歳出	対前年度増減率(%)	-	353.1	△ 100.0
総額		2	11	0
	維持管理費	2	11	0
	光熱水費	0	0	0
	維持保全費	2	11	0
	使用料及び賃借料	0	0	0
	人件費	0	0	0



比較単位： 総額 / 施設面積 【当該施設】■ 【分類平均】▨

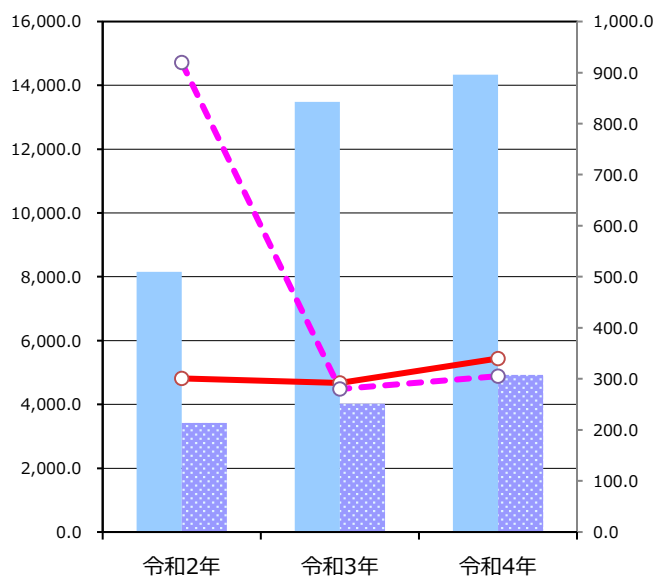
## 施設サービス提供状況

平均値は、分類平均

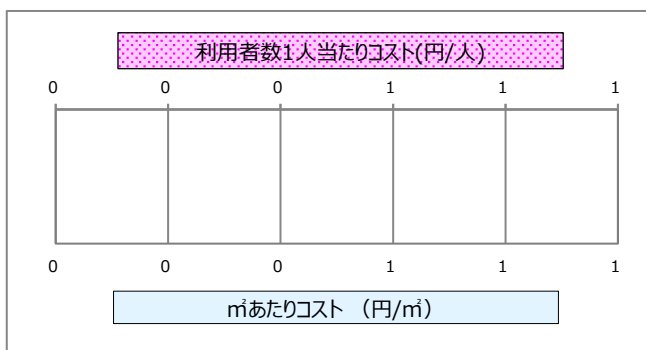
### 【施設サービス提供状況】

項目	令和2年	令和3年	令和4年
利用者数 (人)	8,156	13,479	14,337
利用件数 (件)	301	292	340

利用者数 利用者数平均  
利用件数 利用件数平均



### 【単位当たりコスト比較】





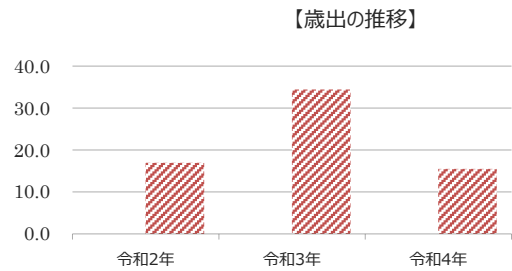
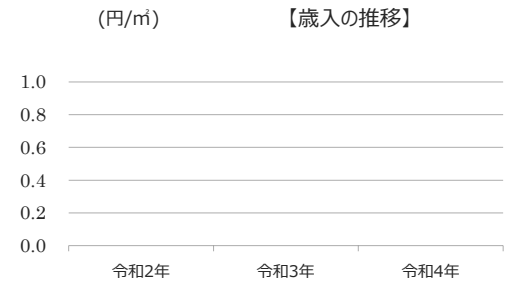
# 施設カルテ

施設名	青山高尾グラウンド	施設番号	1134
施設大分類	その他施設	施設中分類	体育施設
		施設小分類	屋外スポーツ施設

## 財務情報

		(千円)		
年度		令和2年	令和3年	令和4年
歳入	対前年度増減率(%)	-	100.0	△ 100.0
総額		0	2	0
歳入		0	2	0
	使用料・手数料	0	2	0
	賃貸料・目的外使用料	0	0	0
	補助金・交付金	0	0	0
	その他収入	0	0	0

歳出	対前年度増減率(%)	-	100.0	100.0
総額		0	0	0
	維持管理費	0	0	0
	光熱水費	0	0	0
	維持保全費	0	0	0
	使用料及び賃借料	0	0	0
	人件費	0	0	0



比較単位： 総額 / 施設面積 【当該施設】■ 【分類平均】▨

## 施設サービス提供状況

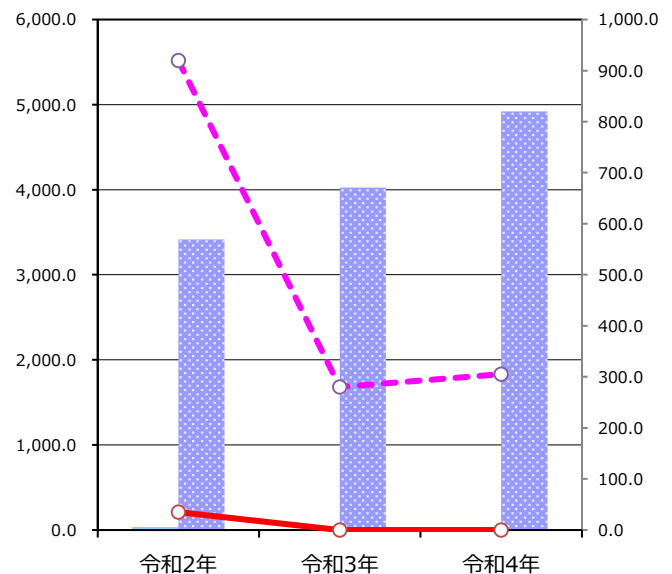
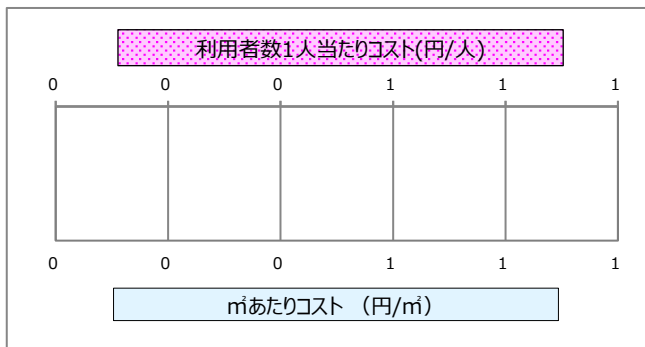
平均値は、分類平均

### 【施設サービス提供状況】

項目	令和2年	令和3年	令和4年
利用者数 (人)	35	0	0
利用件数 (件)	35	0	0

利用者数 利用者数平均  
利用件数 利用件数平均

### 【単位当たりコスト比較】



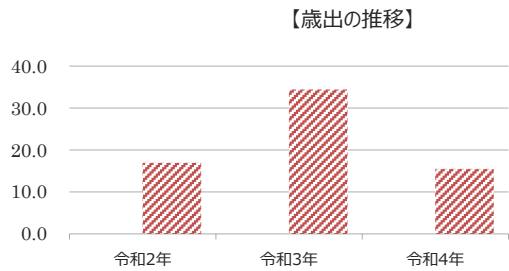
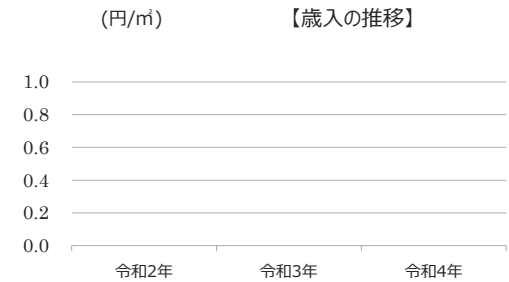


# 施設カルテ

施設名	青山矢持グラウンド	施設番号	1137
施設大分類	その他施設	施設中分類	体育施設
		施設小分類	屋外スポーツ施設

## 財務情報

		(千円)		
年度		令和2年	令和3年	令和4年
歳入	対前年度増減率(%)	-	100.0	△ 100.0
総額		0	6	0
歳入		0	6	0
	使用料・手数料	0	6	0
	賃貸料・目的外使用料	0	0	0
	補助金・交付金	0	0	0
	その他収入	0	0	0
歳出	対前年度増減率(%)	-	100.0	100.0
総額		0	0	0
	維持管理費	0	0	0
	光熱水費	0	0	0
	維持保全費	0	0	0
	使用料及び賃借料	0	0	0
	人件費	0	0	0



比較単位： 総額 / 施設面積 【当該施設】■ 【分類平均】▨

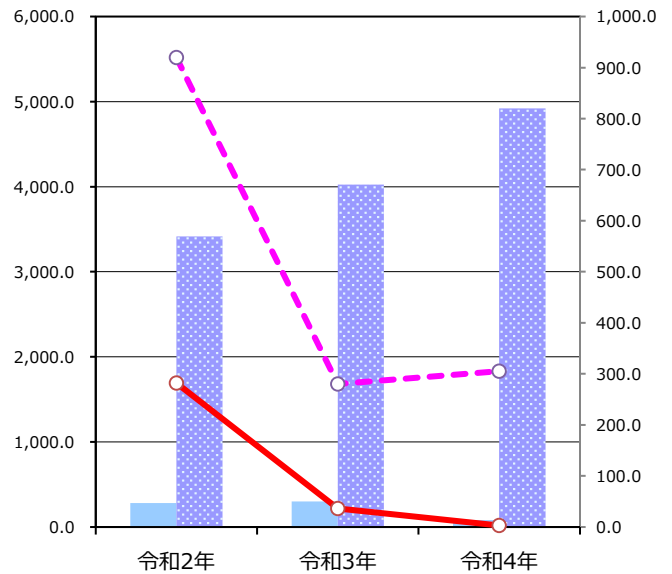
## 施設サービス提供状況

平均値は、分類平均

### 【施設サービス提供状況】

項目	令和2年	令和3年	令和4年
利用者数 (人)	282	302	82
利用件数 (件)	282	36	3

利用者数 利用者数平均  
利用件数 利用件数平均



### 【単位当たりコスト比較】

