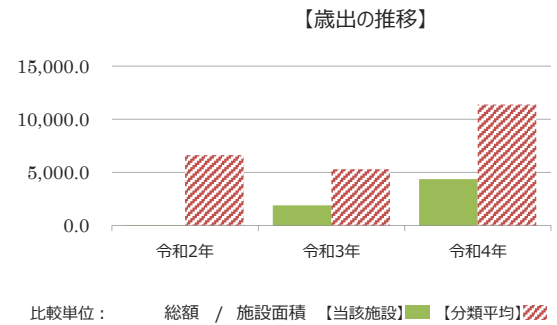
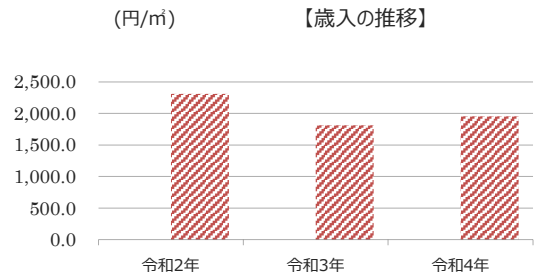


施設カルテ

施設名	だんじり会館	施設番号	1138
施設大分類	その他施設	施設中分類	商工観光施設／観光
		施設小分類	観光レクリエーション施設（商）

財務情報

		(千円)		
年度		令和2年	令和3年	令和4年
歳入	対前年度増減率(%)	-	100.0	100.0
総額		0	0	0
歳入		0	0	0
使用料・手数料		0	0	0
賃貸料・目的外使用料		0	0	0
補助金・交付金		0	0	0
その他収入		0	0	0
歳出	対前年度増減率(%)	-	10804.1	129.9
総額		26	2,845	6,540
維持管理費		26	2,845	6,540
光熱水費		0	0	0
維持保全費		26	2,845	6,540
使用料及び賃借料		0	0	0
人件費		0	0	0

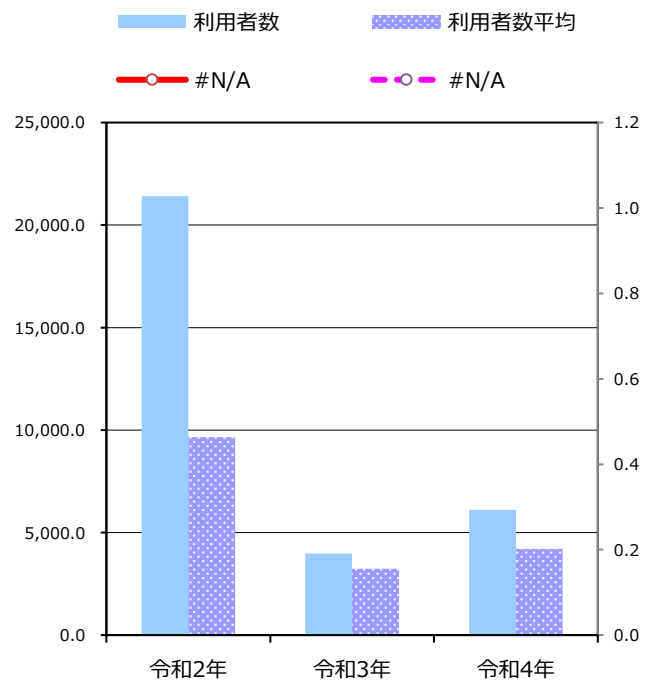


施設サービス提供状況

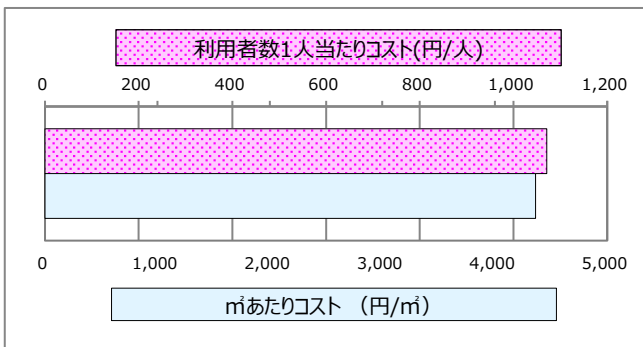
平均値は、分類平均

【施設サービス提供状況】

項目	令和2年	令和3年	令和4年
利用者数 (人)	21,416	3,972	6,108
年間稼働日数 (日)			



【単位当たりコスト比較】



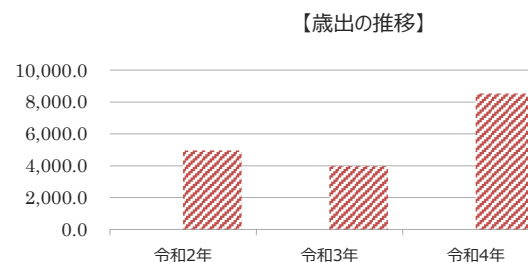
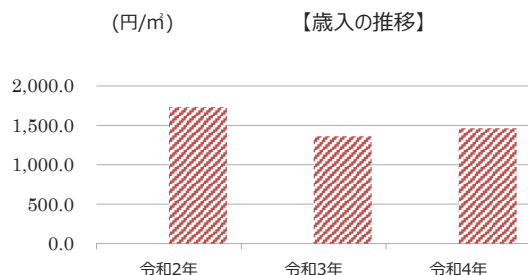
施設カルテ

施設名	【H30用途廃止】伊賀・信楽古陶館	施設番号	1139
施設大分類	その他施設	施設中分類	商工観光施設／観光
		施設小分類	観光レクリエーション施設（商）

財務情報

		(千円)		
年度		令和2年	令和3年	令和4年
歳入	対前年度増減率(%)	-	100.0	100.0
総額		0	0	0
歳入		0	0	0
	使用料・手数料	0	0	0
	賃貸料・目的外使用料	0	0	0
	補助金・交付金	0	0	0
	その他収入	0	0	0

歳出	対前年度増減率(%)	-	1531.1	△ 75.7
総額		1	23	6
	維持管理費	1	23	6
	光熱水費	0	0	0
	維持保全費	1	5	6
	使用料及び賃借料	0	0	0
	人件費	0	17	0



比較単位： 総額 / 施設面積 【当該施設】■ 【分類平均】▨

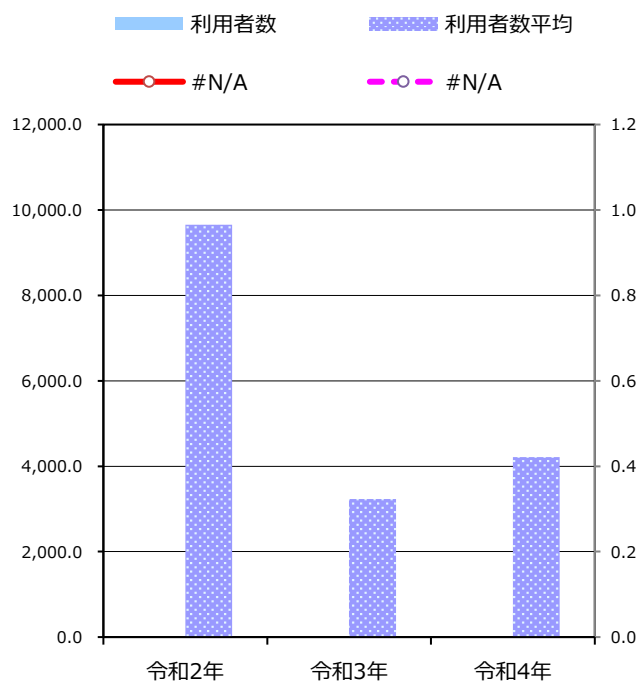
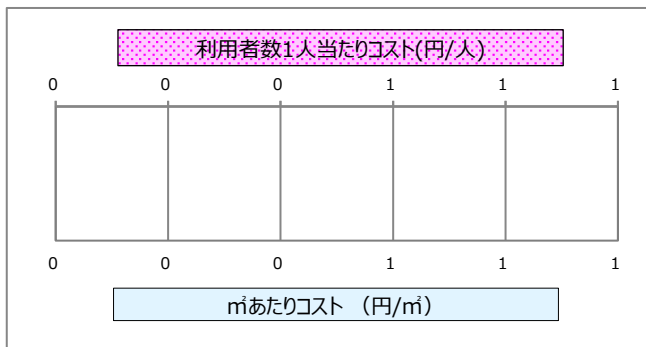
施設サービス提供状況

平均値は、分類平均

【施設サービス提供状況】

項目	令和2年	令和3年	令和4年
利用者数 (人)	0	0	0
年間稼働日数 (日)			

【単位当たりコスト比較】



施設カルテ

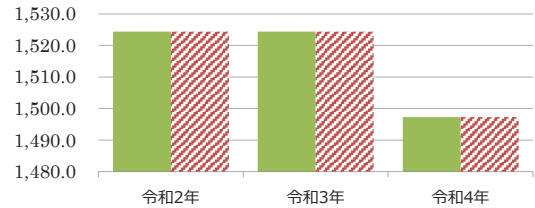
施設名	岩倉峡公園	施設番号	1140
施設大分類	公園	施設中分類	都市公園
		施設小分類	観光レクリエーション施設(都)

財務情報

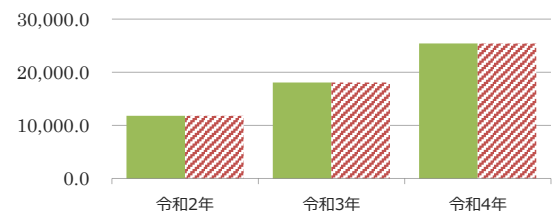
		(千円)		
年度		令和2年	令和3年	令和4年
歳入	対前年度増減率(%)	-	0.0	△ 1.8
総額		325	325	319
歳入		325	325	319
使用料・手数料		0	0	0
賃貸料・目的外使用料		325	325	319
補助金・交付金		0	0	0
その他収入		0	0	0

歳出	対前年度増減率(%)	-	53.6	40.4
総額		2,511	3,856	5,414
維持管理費		2,511	3,856	5,414
光熱水費		23	25	30
維持保全費		2,488	3,832	5,384
使用料及び賃借料		0	0	0
人件費		0	0	0

(円/m) 【歳入の推移】



【歳出の推移】



比較単位： 総額 / 施設面積 【当該施設】■ 【分類平均】▨

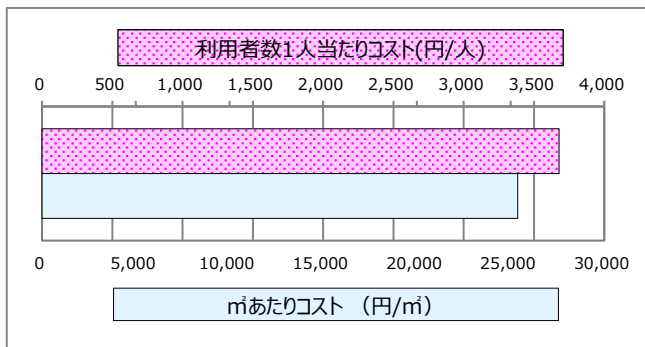
施設サービス提供状況

平均値は、分類平均

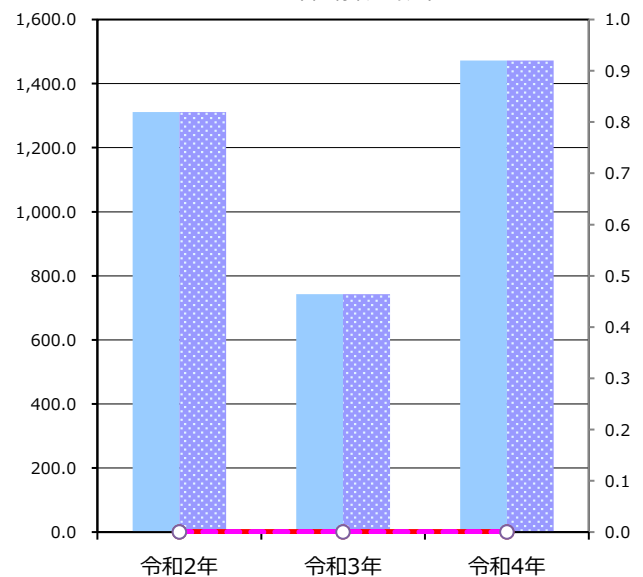
【施設サービス提供状況】

項目	令和2年	令和3年	令和4年
利用者数 (人)	1,311	743	1,472
年間稼働日数 (日)	0	0	0

【単位当たりコスト比較】



- 利用者数
- 利用者数平均
- 年間稼働日数
- 年間稼働日数平均



施設カルテ

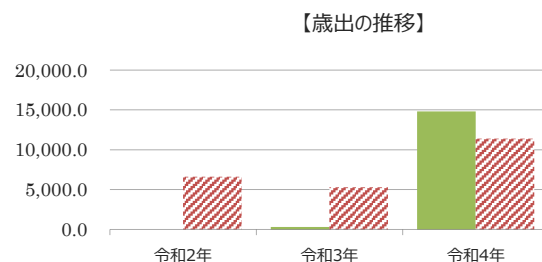
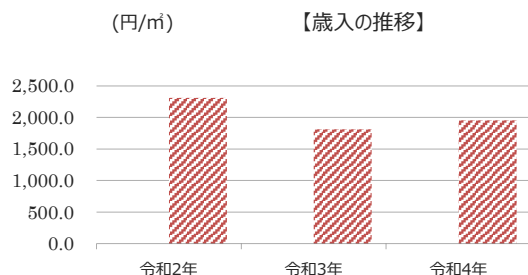
施設名	伊賀焼伝統産業会館	施設番号	1141
施設大分類	その他施設	施設中分類	商工観光施設／観光
		施設小分類	観光レクリエーション施設（商）

財務情報

(千円)

年度	令和2年	令和3年	令和4年
歳入 対前年度増減率(%)	-	100.0	100.0
総額	0	0	0
歳入	0	0	0
使用料・手数料	0	0	0
賃貸料・目的外使用料	0	0	0
補助金・交付金	0	0	0
その他収入	0	0	0

年度	令和2年	令和3年	令和4年
歳出 対前年度増減率(%)	-	100.0	4579.2
総額	0	153	7,165
維持管理費	0	153	7,165
光熱水費	0	0	0
維持保全費	0	153	7,165
使用料及び賃借料	0	0	0
人件費	0	0	0



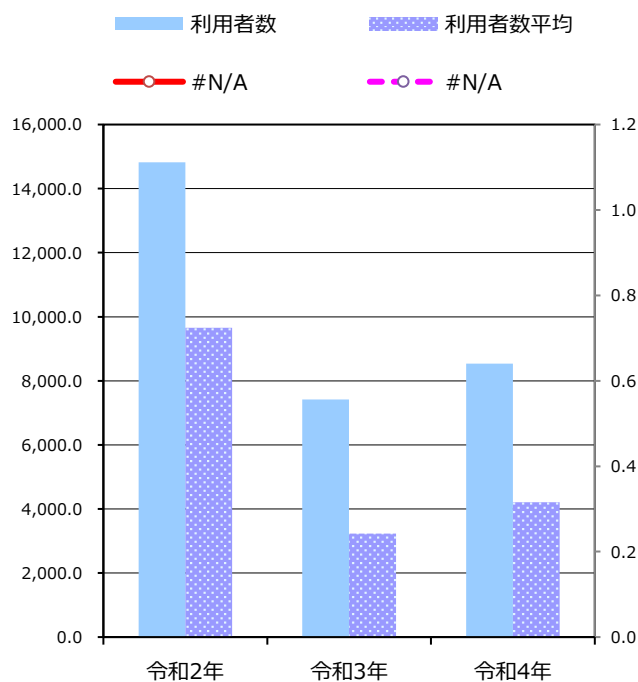
比較単位： 総額 / 施設面積 【当該施設】■ 【分類平均】▨

施設サービス提供状況

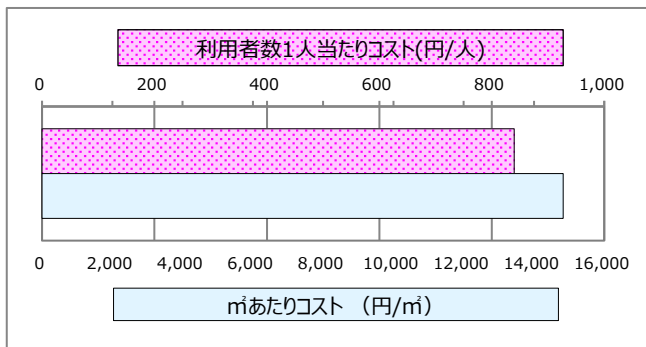
平均値は、分類平均

【施設サービス提供状況】

項目	令和2年	令和3年	令和4年
利用者数 (人)	14,824	7,416	8,533
年間稼働日数 (日)			



【単位当たりコスト比較】



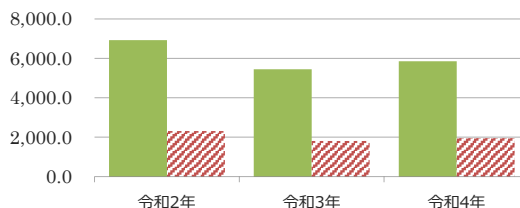
施設カルテ

施設名	阿山ふるさとの森	施設番号	1142
施設大分類	その他施設	施設中分類	商工観光施設／観光
		施設小分類	観光レクリエーション施設（商）

財務情報

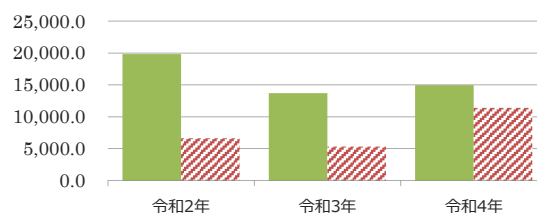
		(千円)		
年度		令和2年	令和3年	令和4年
歳入	対前年度増減率(%)	-	△ 21.5	7.7
総額		4,497	3,531	3,802
歳入		4,497	3,531	3,802
使用料・手数料		3,845	2,957	3,802
賃貸料・目的外使用料		591	522	0
補助金・交付金		0	0	0
その他収入		61	52	0

(円/m) 【歳入の推移】



		(千円)		
年度		令和2年	令和3年	令和4年
歳出	対前年度増減率(%)	-	△ 31.0	9.2
総額		12,872	8,884	9,702
維持管理費		12,872	8,884	9,702
光熱水費		2,027	2,057	2,206
維持保全費		10,592	6,574	7,496
使用料及び賃借料		253	253	0
人件費		0	0	0

【歳出の推移】



比較単位： 総額 / 施設面積 【当該施設】 (緑) 【分類平均】 (斜線)

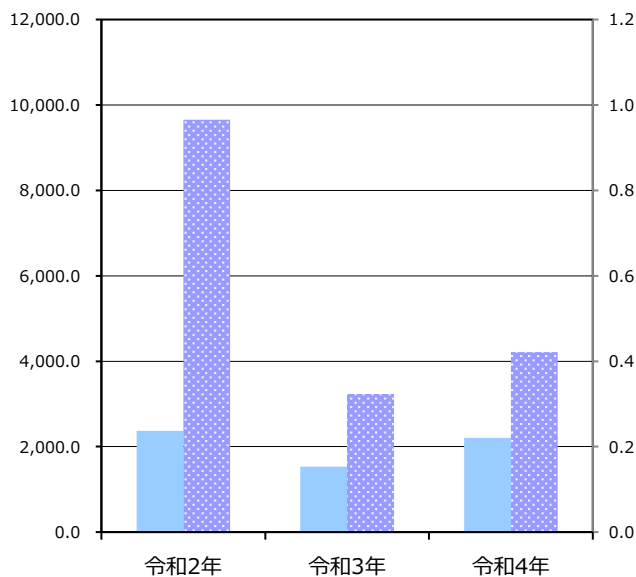
施設サービス提供状況

平均値は、分類平均

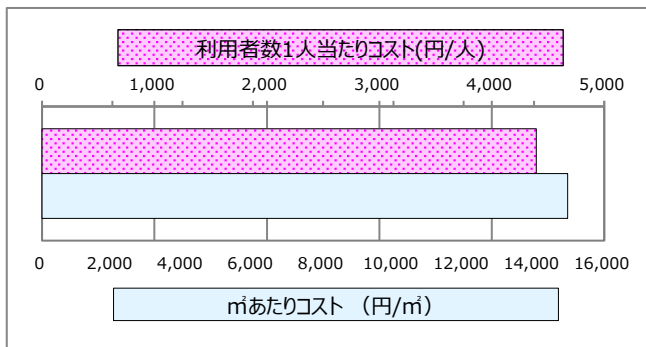
【施設サービス提供状況】

項目	令和2年	令和3年	令和4年
利用者数 (人)	2,368	1,529	2,207
年間稼働日数 (日)			

利用者数 (青) 利用者数平均 (点線青)
#N/A (赤) #N/A (点線赤)



【単位当たりコスト比較】

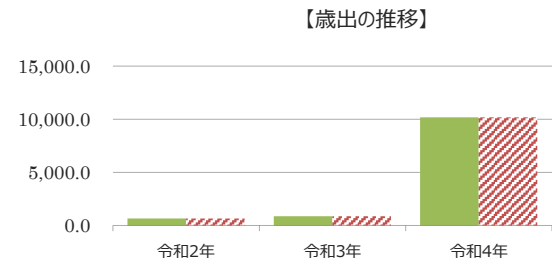
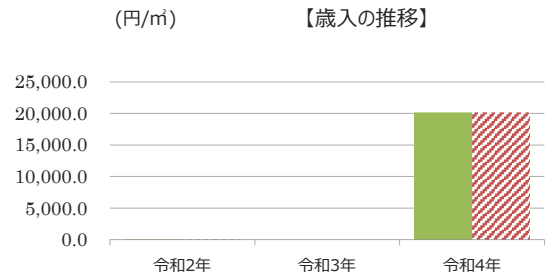


施設カルテ

施設名	青山ハーモニーフォレスト	施設番号	1143
施設大分類	その他施設	施設中分類	その他公共用財産
		施設小分類	観光レクリエーション施設(そ)

財務情報

		(千円)		
年度		令和2年	令和3年	令和4年
歳入	対前年度増減率(%)	-	△ 100.0	100.0
総額		12	0	6,662
歳入		12	0	6,662
使用料・手数料		12	0	0
賃貸料・目的外使用料		0	0	0
補助金・交付金		0	0	6,662
その他収入		0	0	0
歳出	対前年度増減率(%)	-	32.6	1065.4
総額		218	288	3,361
維持管理費		218	288	3,361
光熱水費		0	0	2,283
維持保全費		218	288	1,078
使用料及び賃借料		0	0	0
人件費		0	0	0



比較単位： 総額 / 施設面積 【当該施設】■ 【分類平均】▨

施設サービス提供状況

平均値は、分類平均

【施設サービス提供状況】

項目	令和2年	令和3年	令和4年
利用者数 (人)	9,973	11,550	13,804
年間稼働日数 (日)	4,397	5,517	0

【単位当たりコスト比較】

