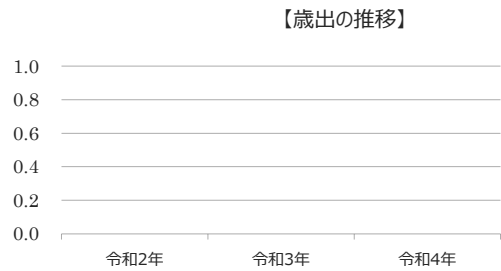
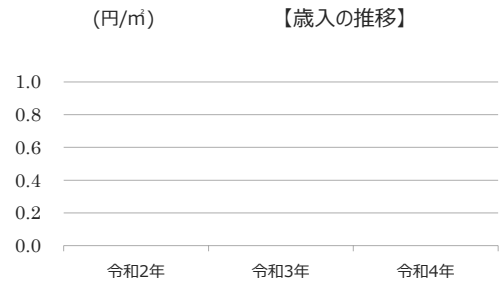


施設カルテ

施設名	【H30用途廃止】島ヶ原老人福祉センター	施設番号	1157
施設大分類	その他施設	施設中分類	老人福祉施設
		施設小分類	高齢者福祉施設(老)

財務情報

		(千円)		
年度		令和2年	令和3年	令和4年
歳入	対前年度増減率(%)	-	100.0	△ 0.5
総額		0	77	77
歳入		0	77	77
使用料・手数料		0	0	77
賃貸料・目的外使用料		0	77	0
補助金・交付金		0	0	0
その他収入		0	0	0
歳出	対前年度増減率(%)	-	100.0	△ 86.5
総額		0	2,617	352
維持管理費		0	2,617	352
光熱水費		0	0	0
維持保全費		0	1,014	352
使用料及び賃借料		0	353	0
人件費		0	1,249	0



比較単位: 総額 / 施設面積 【当該施設】■ 【分類平均】▨

施設サービス提供状況

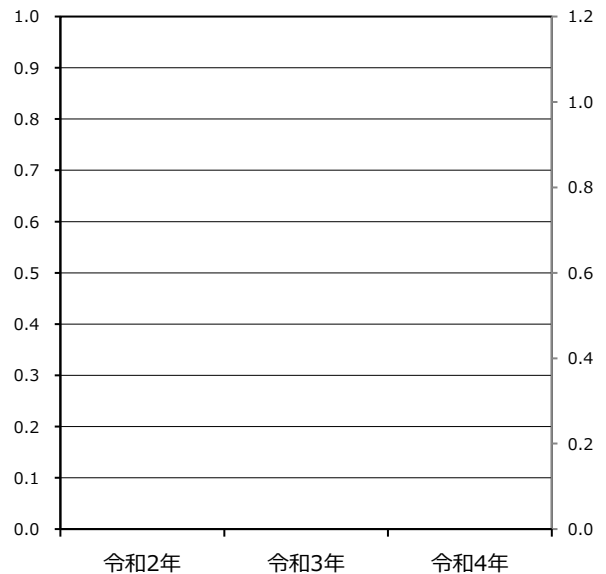
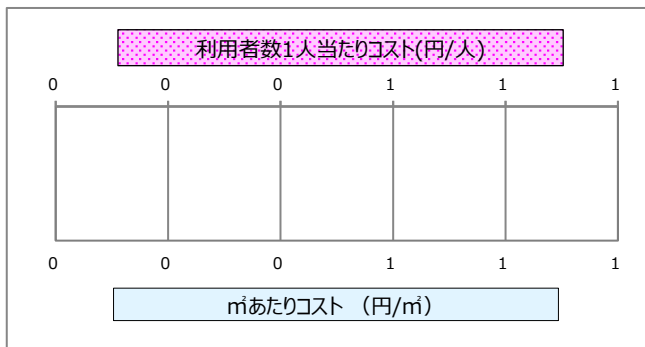
平均値は、分類平均

【施設サービス提供状況】

項目	令和2年	令和3年	令和4年
利用者数 (人)	0	0	0
利用件数 (件)			

■ 利用者数 ▨ 利用者数平均
● #N/A ○ #N/A

【単位当たりコスト比較】



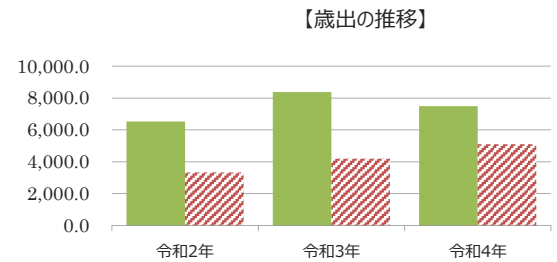
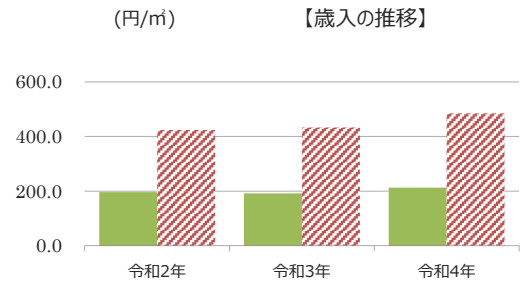
施設カルテ

施設名	大山田福祉センター	施設番号	1158
施設大分類	その他施設	施設中分類	社会福祉施設
		施設小分類	社会福祉施設(社)

財務情報

		(千円)		
年度		令和2年	令和3年	令和4年
歳入	対前年度増減率(%)	-	△ 2.4	11.0
総額		161	157	174
歳入		161	157	174
使用料・手数料		0	0	0
賃貸料・目的外使用料		64	63	61
補助金・交付金		0	0	0
その他収入		97	94	113

歳出	対前年度増減率(%)	-	28.4	△ 10.6
総額		5,355	6,874	6,145
維持管理費		5,355	6,874	6,145
光熱水費		1,737	1,779	1,937
維持保全費		2,058	3,220	2,026
使用料及び賃借料		0	0	0
人件費		1,560	1,874	2,183



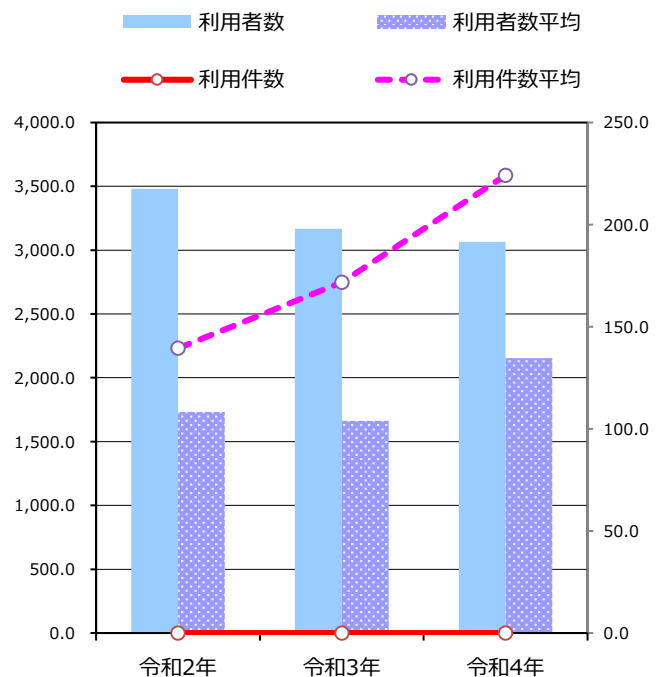
比較単位： 総額 / 施設面積 【当該施設】■ 【分類平均】▨

施設サービス提供状況

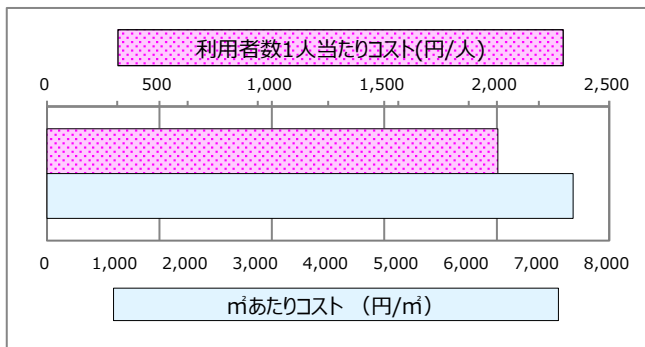
平均値は、分類平均

【施設サービス提供状況】

項目	令和2年	令和3年	令和4年
利用者数 (人)	3,482	3,168	3,065
利用件数 (件)	0	0	0



【単位当たりコスト比較】



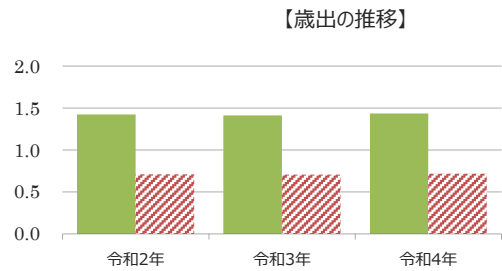
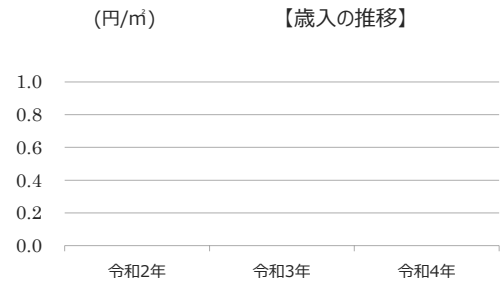
施設カルテ

施設名	【R5.3.31用途廃止】伊賀の国大山田温泉屋根付ゲートボール場「こころの丘」	施設番号	1159
施設大分類	その他施設	施設中分類	その他福祉施設
		施設小分類	高齢者福祉施設（そ）

財務情報

		(千円)		
年度		令和2年	令和3年	令和4年
歳入	対前年度増減率(%)	-	100.0	100.0
総額		0	0	0
歳入		0	0	0
	使用料・手数料	0	0	0
	賃貸料・目的外使用料	0	0	0
	補助金・交付金	0	0	0
	その他収入	0	0	0

歳出	対前年度増減率(%)	-	△ 0.9	1.7
総額		3	3	3
	維持管理費	3	3	3
	光熱水費	0	0	0
	維持保全費	3	3	3
	使用料及び賃借料	0	0	0
	人件費	0	0	0



比較単位： 総額 / 施設面積 【当該施設】■ 【分類平均】▨

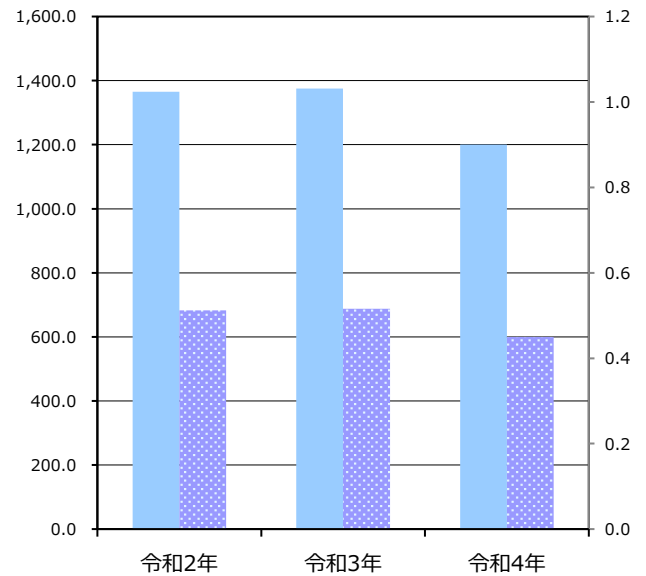
施設サービス提供状況

平均値は、分類平均

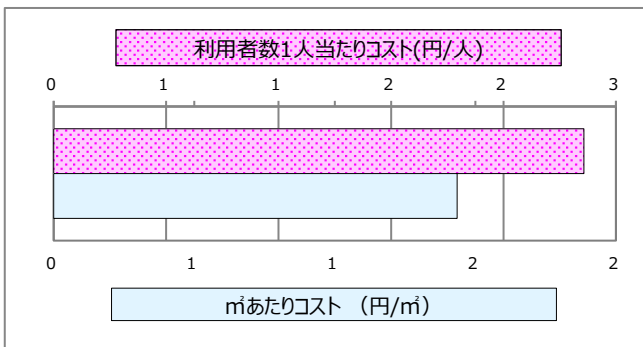
【施設サービス提供状況】

項目	令和2年	令和3年	令和4年
利用者数 (人)	1,365	1,375	1,200
利用件数 (件)			

利用者数 利用者数平均
#N/A #N/A



【単位当たりコスト比較】



施設カルテ

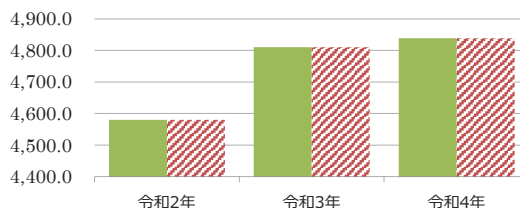
施設名	青山福祉センター	施設番号	1161
施設大分類	その他施設	施設中分類	社会福祉施設
		施設小分類	高齢者福祉施設(社)

財務情報

(千円)

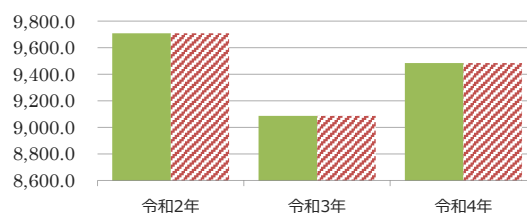
年度	令和2年	令和3年	令和4年
歳入 対前年度増減率(%)	-	5.0	0.6
総額	8,436	8,861	8,913
歳入	8,436	8,861	8,913
使用料・手数料	8	0	23
賃貸料・目的外使用料	1,780	1,730	962
補助金・交付金	0	0	0
その他収入	6,648	7,131	7,928

(円/m) 【歳入の推移】



年度	令和2年	令和3年	令和4年
歳出 対前年度増減率(%)	-	△ 6.4	4.4
総額	17,885	16,737	17,472
維持管理費	17,885	16,737	17,472
光熱水費	6,598	7,166	8,604
維持保全費	8,108	6,400	6,332
使用料及び賃借料	59	47	41
人件費	3,120	3,124	2,494

【歳出の推移】



比較単位： 総額 / 施設面積 【当該施設】■ 【分類平均】▨

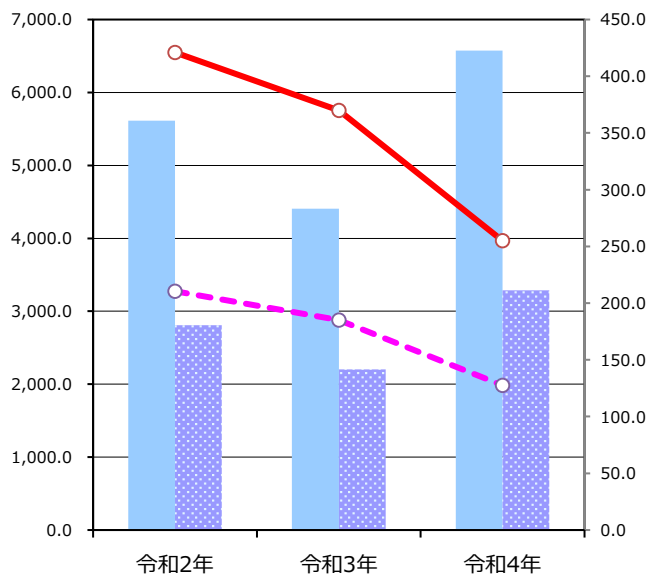
施設サービス提供状況

平均値は、分類平均

【施設サービス提供状況】

項目	令和2年	令和3年	令和4年
利用者数 (人)	5,614	4,404	6,574
利用件数 (件)	421	370	255

利用者数 利用者数平均
利用件数 利用件数平均



【単位当たりコスト比較】

