

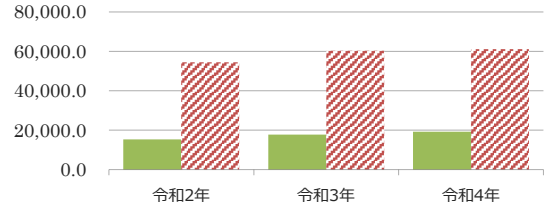
施設カルテ

施設名	盲人ホーム	施設番号	1162
施設大分類	その他施設	施設中分類	社会福祉施設
		施設小分類	障がい者福祉施設

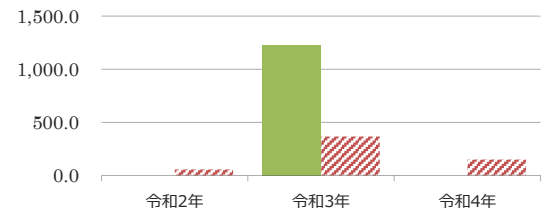
財務情報

		(千円)		
年度		令和2年	令和3年	令和4年
歳入	対前年度増減率(%)	-	15.5	8.1
総額		2,234	2,580	2,789
歳入		2,234	2,580	2,789
使用料・手数料		0	0	0
賃貸料・目的外使用料		0	0	0
補助金・交付金		2,234	2,580	2,789
その他収入		0	0	0
歳出	対前年度増減率(%)	-	100.0	△ 100.0
総額		0	179	0
維持管理費		0	179	0
光熱水費		0	0	0
維持保全費		0	179	0
使用料及び賃借料		0	0	0
人件費		0	0	0

(円/m) 【歳入の推移】



【歳出の推移】



比較単位： 総額 / 施設面積 【当該施設】■ 【分類平均】▨

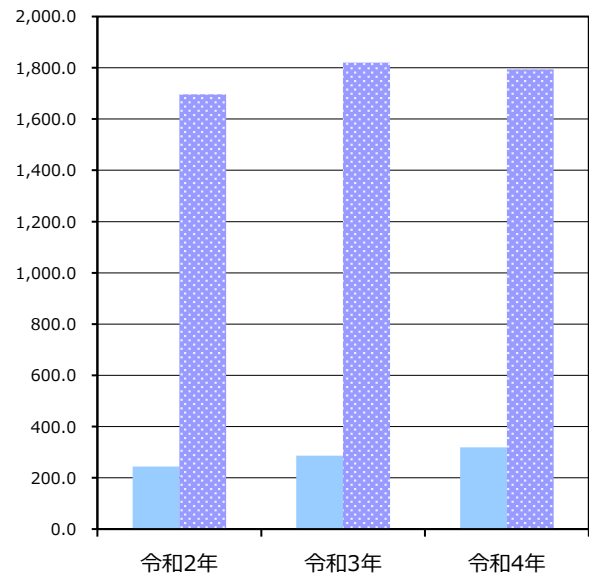
施設サービス提供状況

平均値は、分類平均

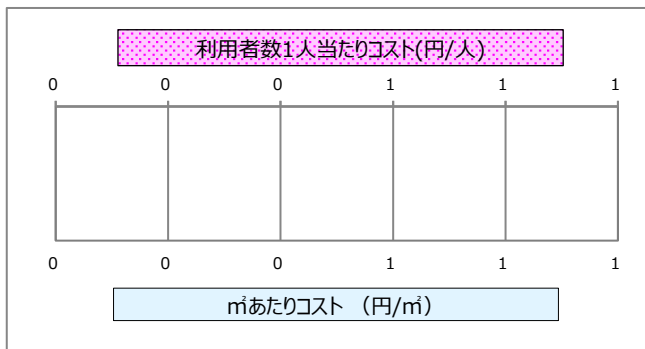
【施設サービス提供状況】

項目	令和2年	令和3年	令和4年
利用者数 (人)	244	287	319

■利用者数 ■利用者数平均



【単位当たりコスト比較】



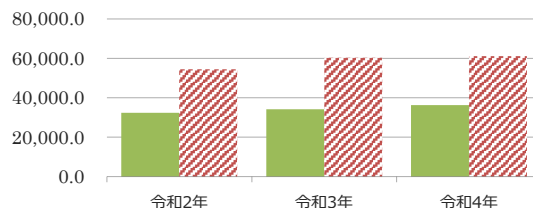
施設カルテ

施設名	阿山ホームかざぐるま	施設番号	1164
施設大分類	その他施設	施設中分類	社会福祉施設
		施設小分類	障がい者福祉施設

財務情報

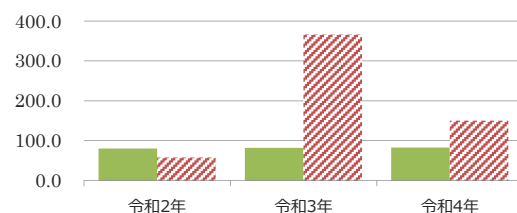
年度	(千円)		
	令和2年	令和3年	令和4年
歳入 対前年度増減率(%)	-	5.5	6.3
総額	6,380	6,733	7,157
歳入	6,380	6,733	7,157
使用料・手数料	0	0	0
賃貸料・目的外使用料	0	0	0
補助金・交付金	0	0	0
その他収入	6,380	6,733	7,157

(円/m) 【歳入の推移】



年度	(千円)		
	令和2年	令和3年	令和4年
歳出 対前年度増減率(%)	-	1.8	1.7
総額	16	16	16
維持管理費	16	16	16
光熱水費	0	0	0
維持保全費	16	16	16
使用料及び賃借料	0	0	0
人件費	0	0	0

【歳出の推移】



比較単位： 総額 / 施設面積 【当該施設】■【分類平均】▨

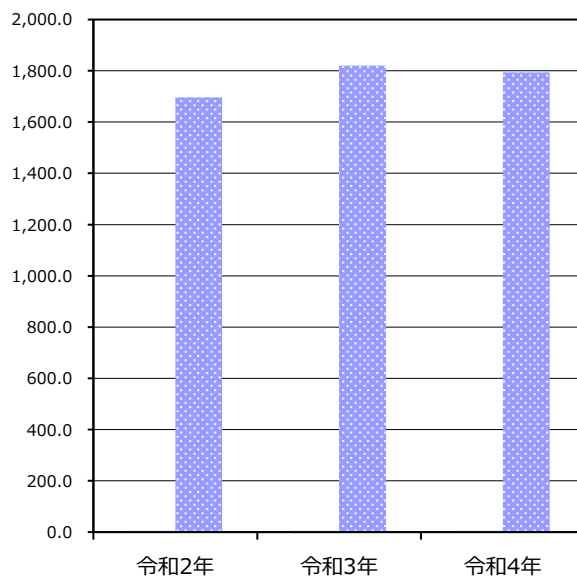
施設サービス提供状況

平均値は、分類平均

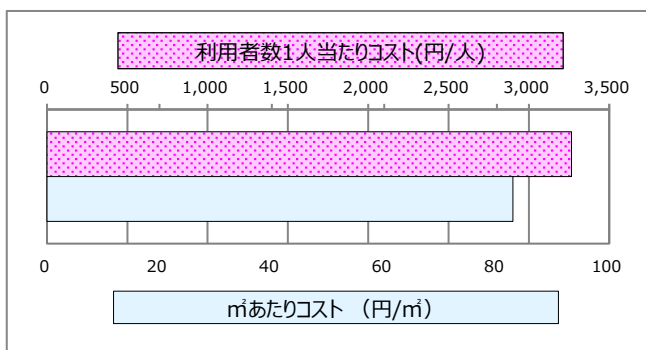
【施設サービス提供状況】

項目	令和2年	令和3年	令和4年
利用者数 (人)	5	5	5

■利用者数 ■利用者数平均



【単位当たりコスト比較】



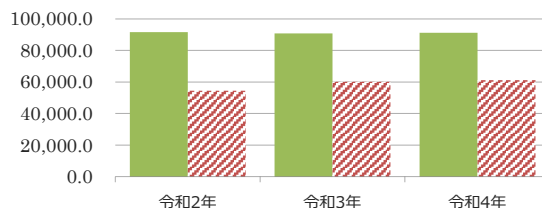
施設カルテ

施設名	きらめき工房いが	施設番号	1165
施設大分類	その他施設	施設中分類	社会福祉施設
		施設小分類	障がい者福祉施設

財務情報

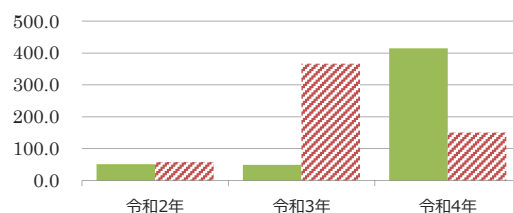
		(千円)		
年度		令和2年	令和3年	令和4年
歳入	対前年度増減率(%)	-	△ 1.0	0.4
総額		43,564	43,115	43,304
歳入		43,564	43,115	43,304
使用料・手数料		0	0	0
賃貸料・目的外使用料		0	0	0
補助金・交付金		0	0	0
その他収入		43,564	43,115	43,304

(円/m) 【歳入の推移】



歳出	対前年度増減率(%)	-	△ 2.3	737.5
総額		24	23	197
維持管理費		24	23	197
光熱水費		0	0	0
維持保全費		24	23	197
使用料及び賃借料		0	0	0
人件費		0	0	0

【歳出の推移】



比較単位： 総額 / 施設面積 【当該施設】■ 【分類平均】▨

施設サービス提供状況

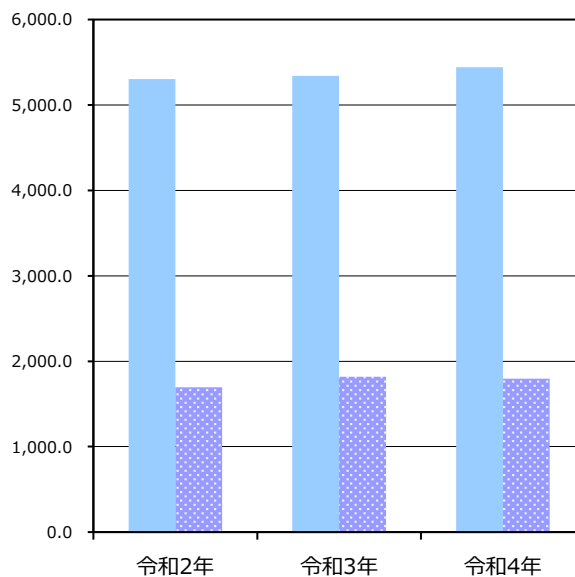
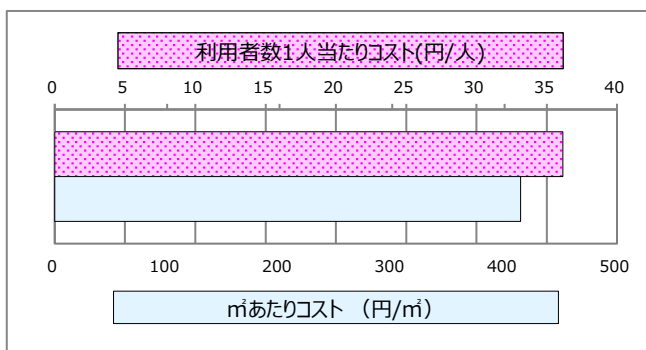
平均値は、分類平均

【施設サービス提供状況】

項目	令和2年	令和3年	令和4年
利用者数 (人)	5,305	5,342	5,443

■利用者数 ■利用者数平均

【単位当たりコスト比較】



施設カルテ

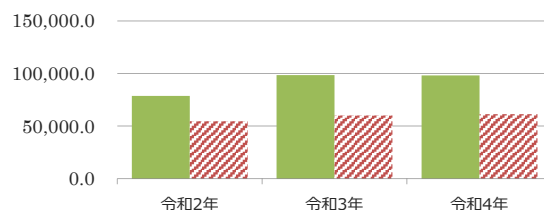
施設名	きらめき工房あおやま	施設番号	1166
施設大分類	その他施設	施設中分類	社会福祉施設
		施設小分類	障がい者福祉施設

財務情報

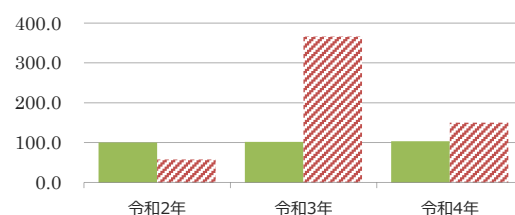
		(千円)		
年度		令和2年	令和3年	令和4年
歳入	対前年度増減率(%)	-	25.1	△ 0.3
総額		26,230	32,801	32,705
歳入		26,230	32,801	32,705
使用料・手数料		0	0	0
賃貸料・目的外使用料		0	0	0
補助金・交付金		0	0	0
その他収入		26,230	32,801	32,705

歳出	対前年度増減率(%)	-	1.7	1.7
総額		33	34	35
維持管理費		33	34	35
光熱水費		0	0	0
維持保全費		33	34	35
使用料及び賃借料		0	0	0
人件費		0	0	0

(円/m) 【歳入の推移】



【歳出の推移】



比較単位： 総額 / 施設面積 【当該施設】■ 【分類平均】▨

施設サービス提供状況

平均値は、分類平均

【施設サービス提供状況】

項目	令和2年	令和3年	令和4年
利用者数 (人)	2,926	3,465	3,204

■利用者数 ■利用者数平均

【単位当たりコスト比較】

