



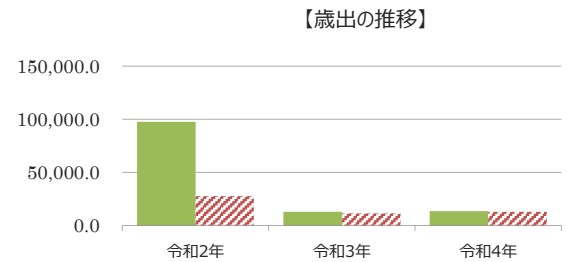
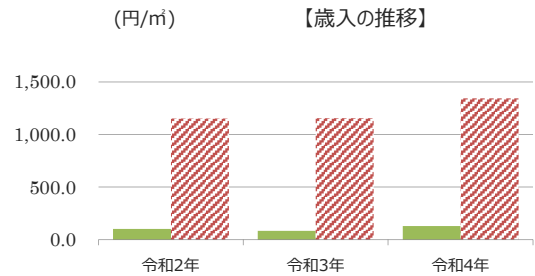
# 施設カルテ

施設名	ハイトピア伊賀公共公益施設(4階)保健センター	施設番号	1167
施設大分類	その他施設	施設中分類	保健衛生施設
		施設小分類	保健施設

## 財務情報

		(千円)		
年度		令和2年	令和3年	令和4年
歳入	対前年度増減率(%)	-	△ 17.1	51.5
総額		115	96	145
歳入		115	96	145
使用料・手数料		115	96	145
賃貸料・目的外使用料		0	0	0
補助金・交付金		0	0	0
その他収入		0	0	0

歳出	対前年度増減率(%)	-	△ 86.8	4.9
総額		110,676	14,648	15,370
維持管理費		110,676	14,648	15,370
光熱水費		1,530	2,344	3,283
維持保全費		12,013	12,304	12,087
使用料及び賃借料		701	0	0
人件費		96,432	0	0



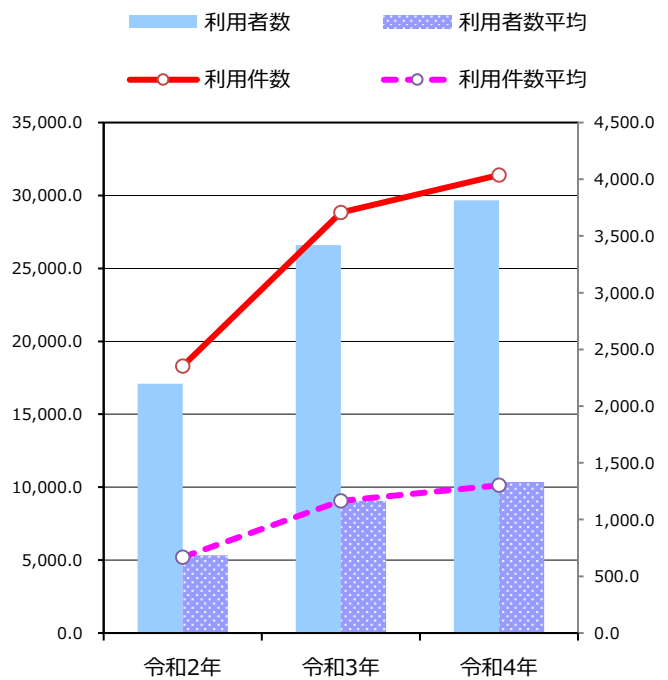
比較単位： 総額 / 施設面積 【当該施設】■ 【分類平均】▨

## 施設サービス提供状況

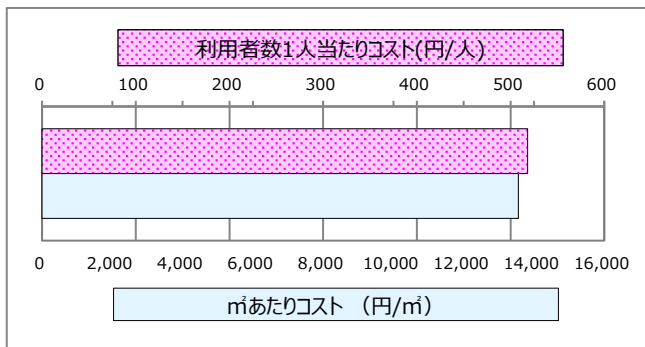
平均値は、分類平均

### 【施設サービス提供状況】

項目	令和2年	令和3年	令和4年
利用者数 (人)	17,084	26,593	29,667
利用件数 (件)	2,353	3,708	4,037



### 【単位当たりコスト比較】



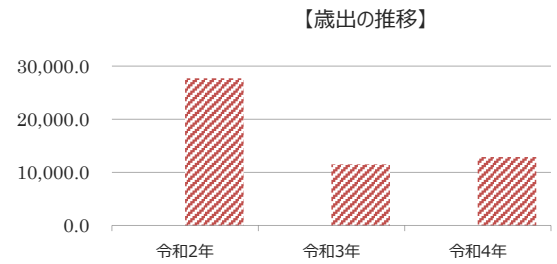
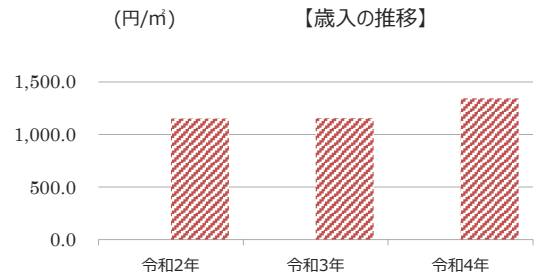


# 施設カルテ

施設名	健診センター		施設番号	1168	
施設大分類	その他施設	施設中分類	保健衛生施設	施設小分類	保健施設

## 財務情報

		(千円)		
年度		令和2年	令和3年	令和4年
歳入	対前年度増減率(%)	-	100.0	100.0
総額		0	0	0
歳入		0	0	0
	使用料・手数料	0	0	0
	賃貸料・目的外使用料	0	0	0
	補助金・交付金	0	0	0
	その他収入	0	0	0
歳出	対前年度増減率(%)	-	100.0	100.0
総額		0	0	0
	維持管理費	0	0	0
	光熱水費	0	0	0
	維持保全費	0	0	0
	使用料及び賃借料	0	0	0
	人件費	0	0	0



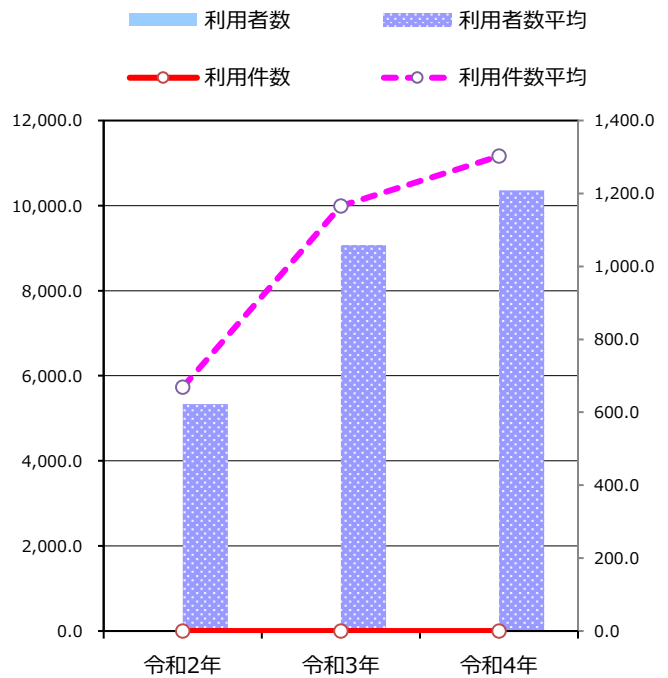
比較単位： 総額 / 施設面積 【当該施設】■ 【分類平均】▨

## 施設サービス提供状況

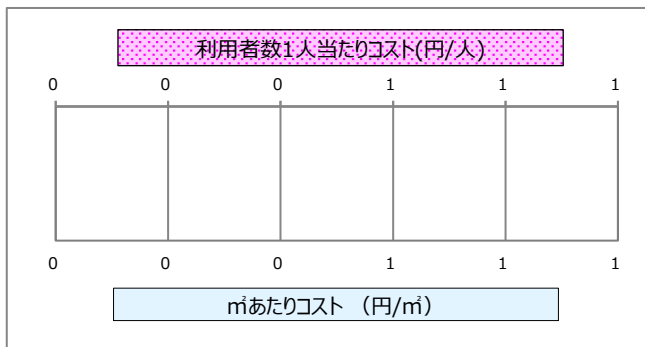
平均値は、分類平均

### 【施設サービス提供状況】

項目	令和2年	令和3年	令和4年
利用者数 (人)	0	0	0
利用件数 (件)	0	0	0



### 【単位当たりコスト比較】





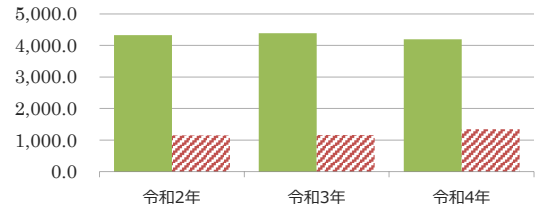
# 施設カルテ

施設名	いがまち保健福祉センター	施設番号	1169
施設大分類	その他施設	施設中分類	保健衛生施設
		施設小分類	保健施設

## 財務情報

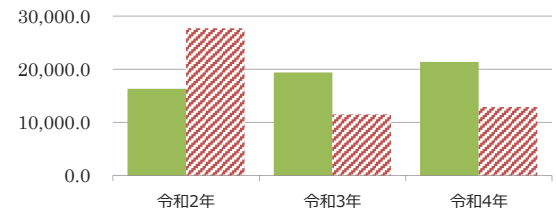
		(千円)		
年度		令和2年	令和3年	令和4年
歳入	対前年度増減率(%)	-	1.4	△ 4.4
総額		14,238	14,438	13,808
歳入		14,238	14,438	13,808
使用料・手数料		11,969	3	2
賃貸料・目的外使用料		2,270	2,348	1,333
補助金・交付金		0	0	0
その他収入		0	12,086	12,473

(円/m) 【歳入の推移】



		(千円)		
年度		令和2年	令和3年	令和4年
歳出	対前年度増減率(%)	-	19.2	10.1
総額		53,579	63,870	70,310
維持管理費		53,579	63,870	70,310
光熱水費		15,112	13,872	14,500
維持保全費		7,113	7,042	7,463
使用料及び賃借料		0	0	61
人件費		31,354	42,956	48,285

【歳出の推移】



比較単位： 総額 / 施設面積 【当該施設】■ 【分類平均】▨

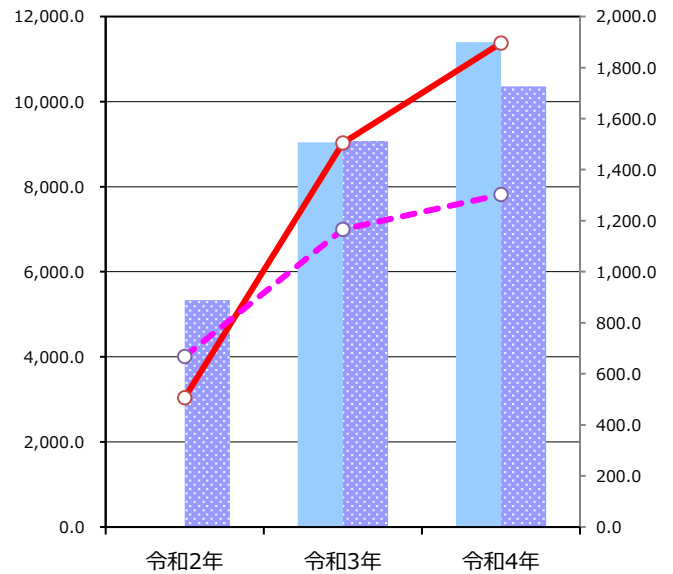
## 施設サービス提供状況

平均値は、分類平均

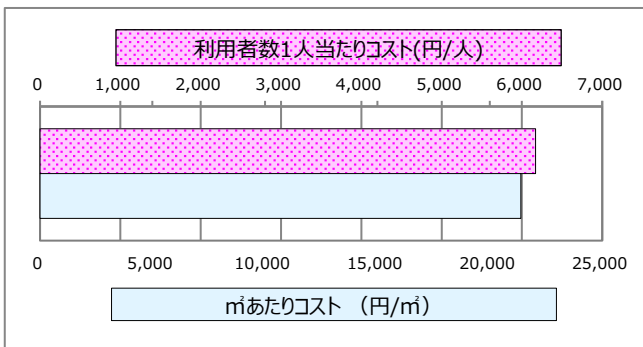
【施設サービス提供状況】

項目	令和2年	令和3年	令和4年
利用者数 (人)	0	9,043	11,397
利用件数 (件)	507	1,505	1,896

利用者数 利用者数平均  
利用件数 利用件数平均



【単位当たりコスト比較】





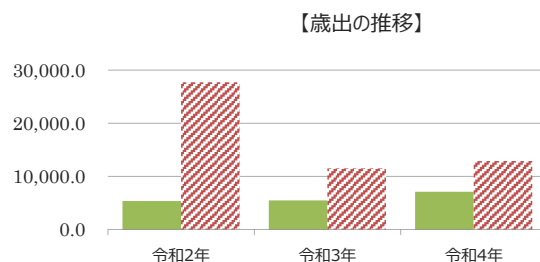
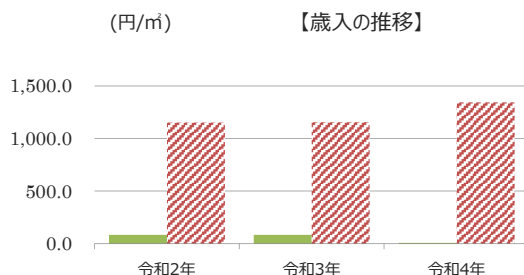
# 施設カルテ

施設名	阿山保健福祉センター	施設番号	1170
施設大分類	その他施設	施設中分類	保健衛生施設
		施設小分類	保健施設

## 財務情報

		(千円)		
年度		令和2年	令和3年	令和4年
歳入	対前年度増減率(%)	-	0.5	△ 90.7
総額		245	246	23
歳入		245	246	23
	使用料・手数料	5	2	0
	賃貸料・目的外使用料	72	73	20
	補助金・交付金	0	0	0
	その他収入	168	171	3

歳出	対前年度増減率(%)	-	1.6	30.6
総額		15,649	15,898	20,758
維持管理費		15,649	15,898	20,758
	光熱水費	5,982	6,171	7,717
	維持保全費	7,790	7,851	7,097
	使用料及び賃借料	5	2	20
	人件費	1,872	1,874	5,924



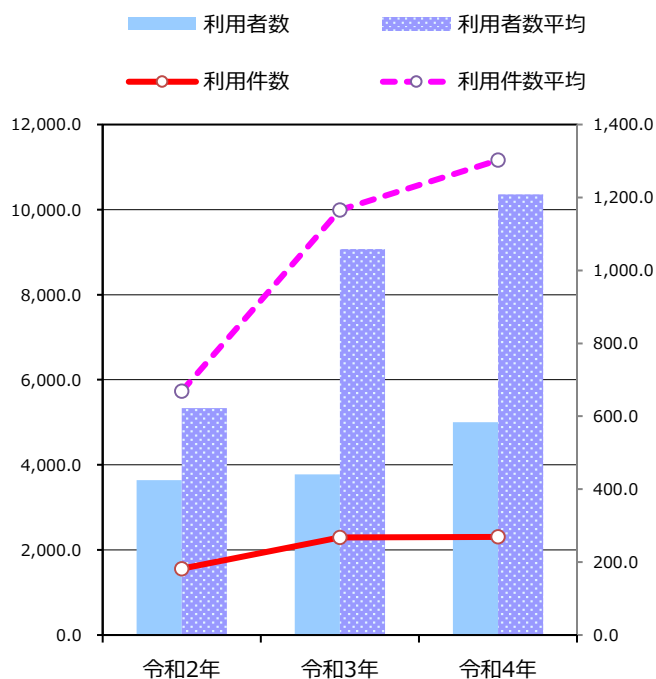
比較単位： 総額 / 施設面積 【当該施設】 (緑色) 【分類平均】 (斜線)

## 施設サービス提供状況

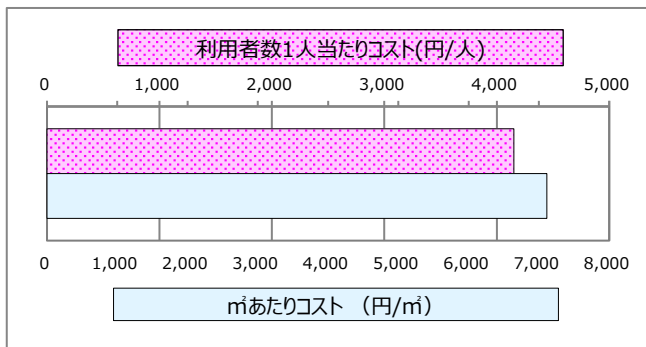
平均値は、分類平均

### 【施設サービス提供状況】

項目	令和2年	令和3年	令和4年
利用者数 (人)	3,644	3,773	5,001
利用件数 (件)	182	268	269



### 【単位当たりコスト比較】







# 施設カルテ

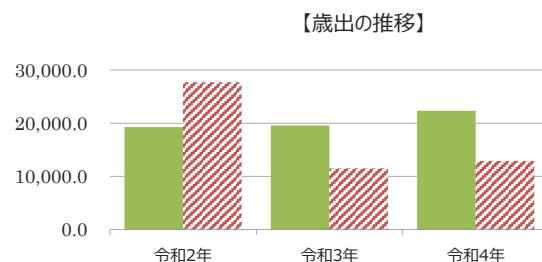
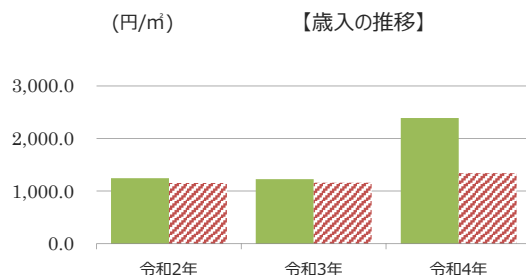
施設名	青山保健センター	施設番号	1171
施設大分類	その他施設	施設中分類	保健衛生施設
		施設小分類	保健施設

## 財務情報

(千円)

年度	令和2年	令和3年	令和4年
歳入 対前年度増減率(%)	-	△ 1.5	95.3
総額	1,679	1,653	3,228
歳入	1,679	1,653	3,228
使用料・手数料	1,584	1,556	1,760
賃貸料・目的外使用料	12	12	762
補助金・交付金	0	0	0
その他収入	82	85	706

年度	令和2年	令和3年	令和4年
歳出 対前年度増減率(%)	-	1.6	13.9
総額	26,036	26,453	30,142
維持管理費	26,036	26,453	30,142
光熱水費	5,279	7,121	9,601
維持保全費	15,489	13,961	14,179
使用料及び賃借料	159	184	126
人件費	5,109	5,187	6,236



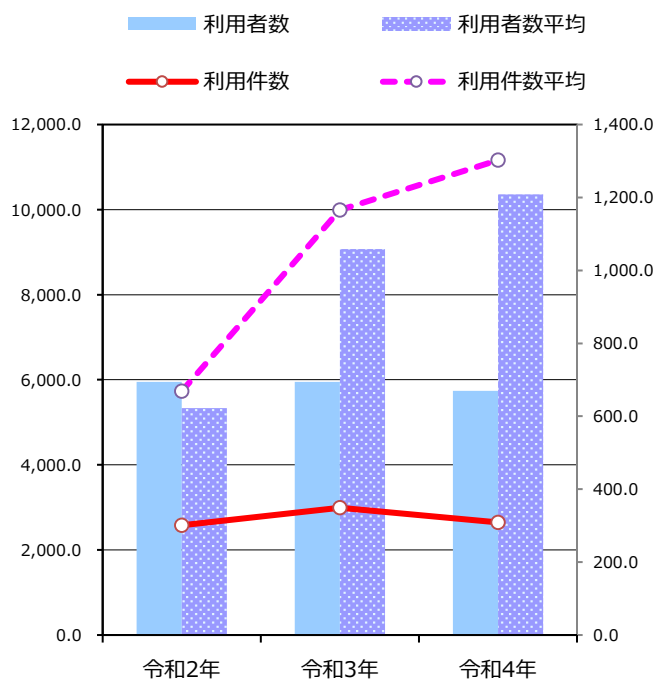
比較単位： 総額 / 施設面積 【当該施設】■ 【分類平均】▨

## 施設サービス提供状況

平均値は、分類平均

### 【施設サービス提供状況】

項目	令和2年	令和3年	令和4年
利用者数 (人)	5,950	5,949	5,740
利用件数 (件)	301	349	309



### 【単位当たりコスト比較】

