

施設カルテ

| | | | |
|-------|------------------|-------|--------|
| 施設名 | 大山田保健センター(山田診療所) | 施設番号 | 1172 |
| 施設大分類 | その他施設 | 施設中分類 | 保健衛生施設 |
| | | 施設小分類 | 診療所 |

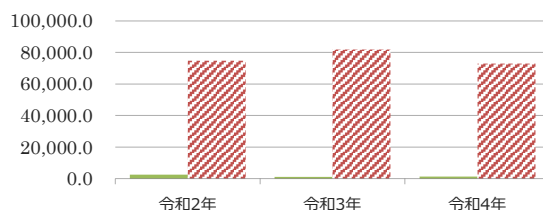
財務情報

(千円)

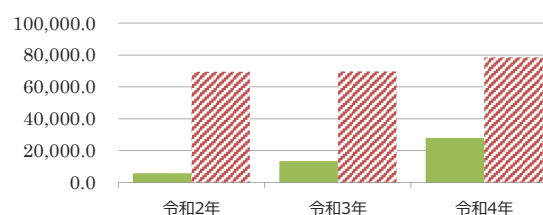
| 年度 | 令和2年 | 令和3年 | 令和4年 |
|---------------|-------|--------|-------|
| 歳入 対前年度増減率(%) | - | △ 51.0 | 9.9 |
| 総額 | 2,547 | 1,249 | 1,373 |
| 歳入 | 2,547 | 1,249 | 1,373 |
| 使用料・手数料 | 0 | 0 | 3 |
| 賃貸料・目的外使用料 | 340 | 328 | 316 |
| 補助金・交付金 | 1,313 | 0 | 0 |
| その他収入 | 894 | 920 | 1,054 |

| 年度 | 令和2年 | 令和3年 | 令和4年 |
|---------------|-------|--------|--------|
| 歳出 対前年度増減率(%) | - | 133.4 | 108.8 |
| 総額 | 6,050 | 14,122 | 29,491 |
| 維持管理費 | 6,050 | 14,122 | 29,491 |
| 光熱水費 | 1,165 | 1,425 | 1,825 |
| 維持保全費 | 2,625 | 6,609 | 17,071 |
| 使用料及び賃借料 | 1,012 | 1,012 | 1,012 |
| 人件費 | 1,248 | 5,075 | 9,583 |

(円/m) 【歳入の推移】



【歳出の推移】



比較単位： 総額 / 施設面積 【当該施設】 ■ 【分類平均】 ▨

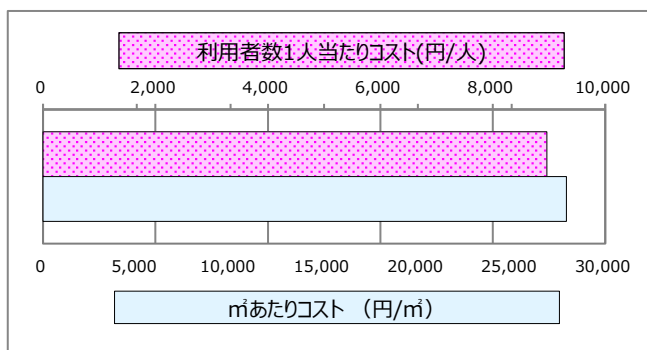
施設サービス提供状況

平均値は、分類平均

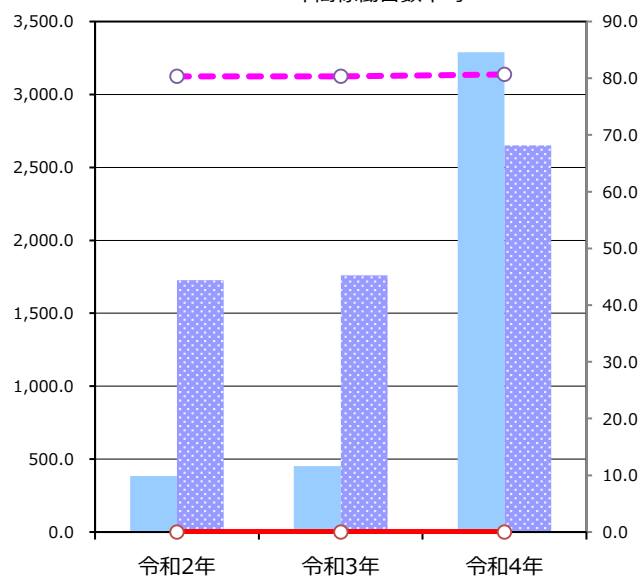
【施設サービス提供状況】

| 項目 | 令和2年 | 令和3年 | 令和4年 |
|------------|------|------|-------|
| 利用者数 (人) | 383 | 452 | 3,290 |
| 年間稼働日数 (日) | 0 | 0 | 0 |

【単位当たりコスト比較】



■ 利用者数
▨ 利用者数平均
● 年間稼働日数
○ 年間稼働日数平均



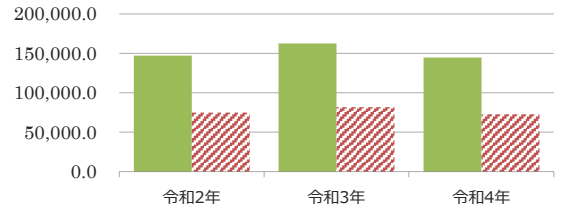
施設カルテ

| | | | |
|-------|-------|-------|--------|
| 施設名 | 阿波診療所 | 施設番号 | 1173 |
| 施設大分類 | その他施設 | 施設中分類 | 保健衛生施設 |
| | | 施設小分類 | 診療所 |

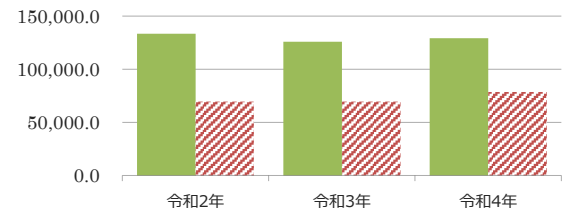
財務情報

| | | (千円) | | |
|----|------------|--------|--------|--------|
| 年度 | | 令和2年 | 令和3年 | 令和4年 |
| 歳入 | 対前年度増減率(%) | - | 10.6 | △ 11.0 |
| | 総額 | 58,832 | 65,059 | 57,908 |
| | 歳入 | 58,832 | 65,059 | 57,908 |
| | 使用料・手数料 | 288 | 227 | 210 |
| | 賃貸料・目的外使用料 | 0 | 0 | 0 |
| | 補助金・交付金 | 7,200 | 7,950 | 8,251 |
| | その他収入 | 51,344 | 56,882 | 49,447 |
| | | | | |
| 歳出 | 対前年度増減率(%) | - | △ 5.5 | 2.5 |
| | 総額 | 53,339 | 50,420 | 51,658 |
| | 維持管理費 | 53,339 | 50,420 | 51,658 |
| | 光熱水費 | 880 | 1,000 | 1,227 |
| | 維持保全費 | 29,733 | 27,402 | 28,160 |
| | 使用料及び賃借料 | 691 | 493 | 179 |
| | 人件費 | 22,036 | 21,525 | 22,092 |
| | | | | |

(円/m) 【歳入の推移】



【歳出の推移】



比較単位： 総額 / 施設面積 【当該施設】■ 【分類平均】▨

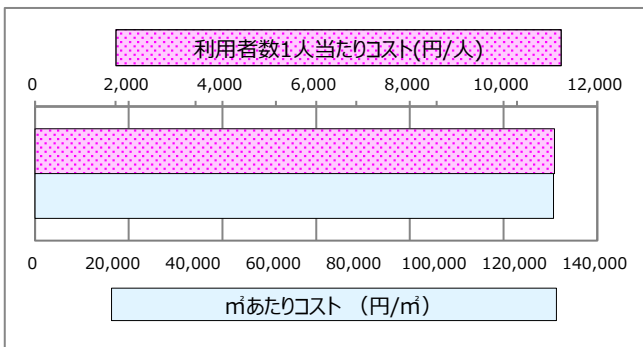
施設サービス提供状況

平均値は、分類平均

【施設サービス提供状況】

| 項目 | 令和2年 | 令和3年 | 令和4年 |
|------------|-------|-------|-------|
| 利用者数 (人) | 4,799 | 4,828 | 4,661 |
| 年間稼働日数 (日) | 241 | 241 | 242 |

【単位当たりコスト比較】



- 利用者数
- 利用者数平均
- 年間稼働日数
- 年間稼働日数平均

