



# 施設カルテ

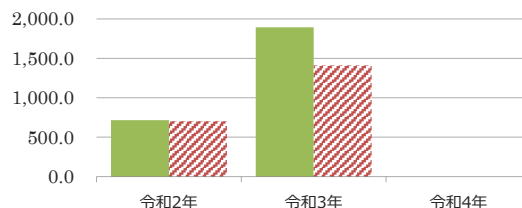
施設名	伊賀市文化会館	施設番号	1260
施設大分類	その他施設	施設中分類	その他公共用財産
		施設小分類	ホール

## 財務情報

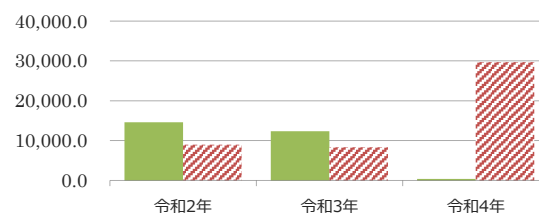
		(千円)		
年度		令和2年	令和3年	令和4年
歳入	対前年度増減率(%)	-	163.7	△ 100.0
総額		3,824	10,082	0
歳入		3,824	10,082	0
使用料・手数料		3,612	6,754	0
賃貸料・目的外使用料		0	0	0
補助金・交付金		187	3,247	0
その他収入		25	81	0

歳出	対前年度増減率(%)	-	△ 15.4	△ 96.9
総額		78,006	66,004	2,041
維持管理費		78,006	66,004	2,041
光熱水費		11,043	9,819	0
維持保全費		59,772	48,063	323
使用料及び賃借料		4,696	5,624	1,719
人件費		2,496	2,499	0

(円/m) 【歳入の推移】



【歳出の推移】



比較単位： 総額 / 施設面積 【当該施設】■ 【分類平均】▨

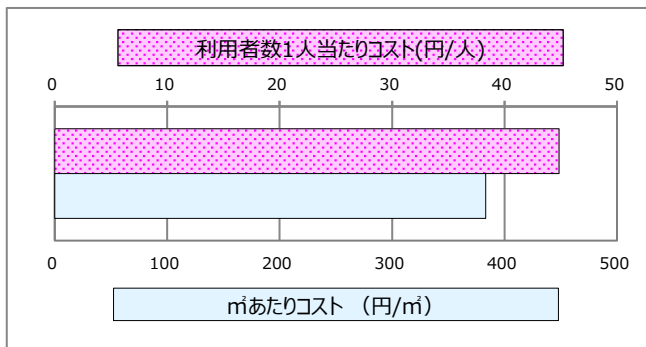
## 施設サービス提供状況

平均値は、分類平均

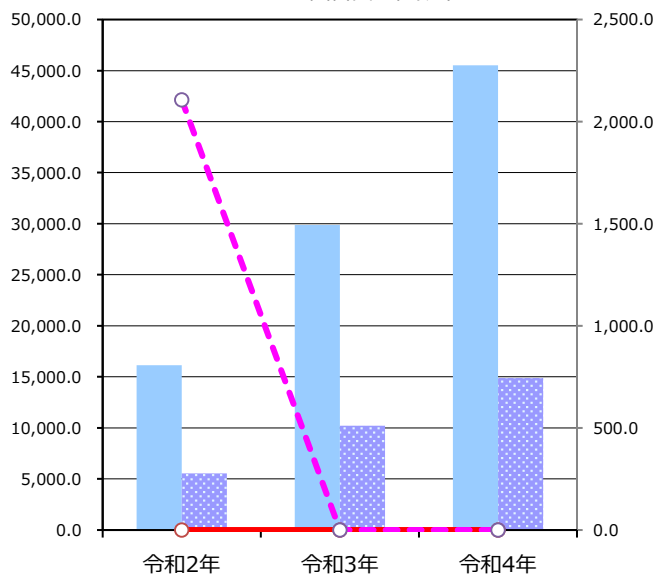
【施設サービス提供状況】

項目	令和2年	令和3年	令和4年
利用者数 (人)	16,128	29,878	45,530
図書貸出冊数 (冊)	0	0	0

【単位当たりコスト比較】



- 利用者数
- 利用者数平均
- 図書貸出冊数
- 図書貸出冊数平均





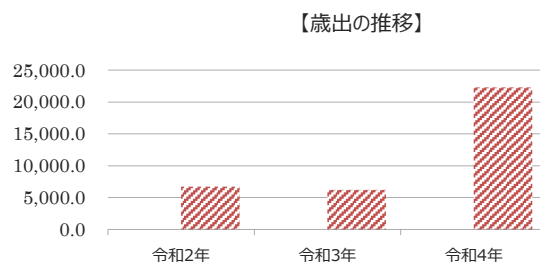
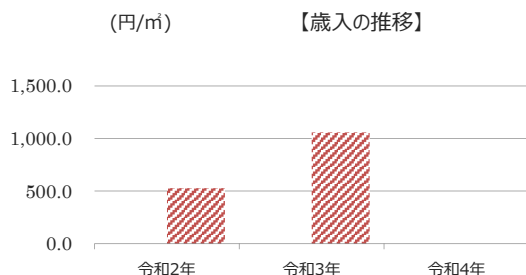
# 施設カルテ

施設名	【R2.3.31用途廃止】ふるさと会館いが	施設番号	1261
施設大分類	その他施設	施設中分類	その他公共用財産
		施設小分類	ホール

## 財務情報

		(千円)		
年度		令和2年	令和3年	令和4年
歳入	対前年度増減率(%)	-	100.0	100.0
総額		0	0	0
歳入		0	0	0
	使用料・手数料	0	0	0
	賃貸料・目的外使用料	0	0	0
	補助金・交付金	0	0	0
	その他収入	0	0	0

歳出	対前年度増減率(%)	-	△ 100.0	100.0
総額		23	0	0
	維持管理費	23	0	0
	光熱水費	23	0	0
	維持保全費	0	0	0
	使用料及び賃借料	0	0	0
	人件費	0	0	0



比較単位： 総額 / 施設面積 【当該施設】■ 【分類平均】▨

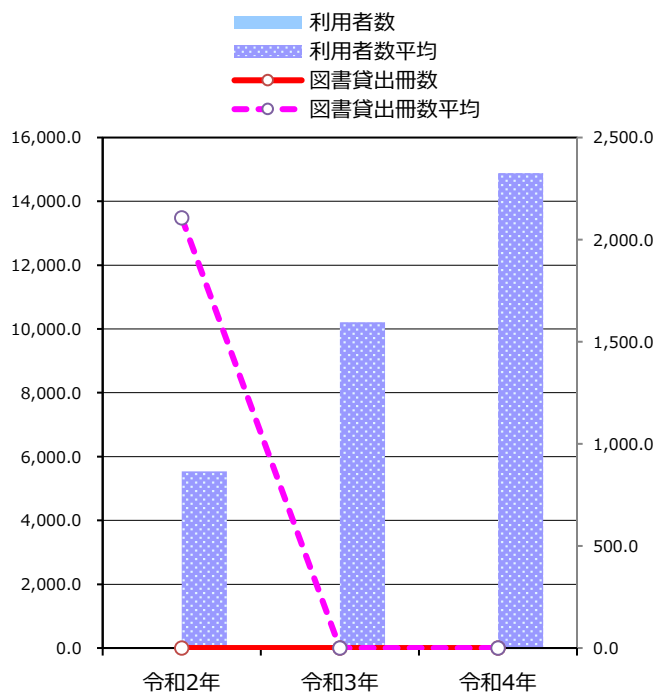
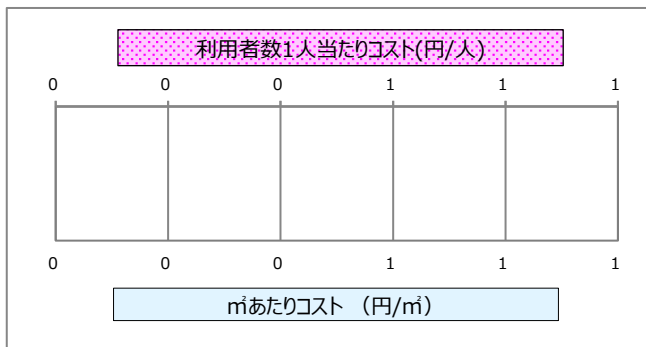
## 施設サービス提供状況

平均値は、分類平均

### 【施設サービス提供状況】

項目	令和2年	令和3年	令和4年
利用者数 (人)	0	0	0
図書貸出冊数 (冊)	0	0	0

### 【単位当たりコスト比較】





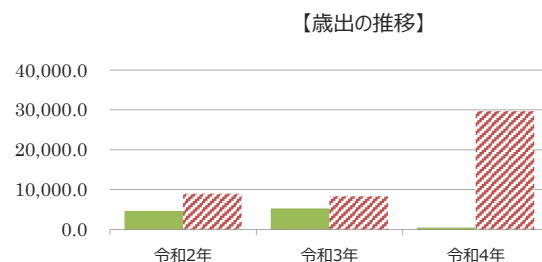
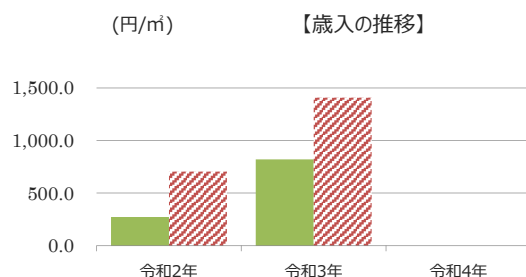
# 施設カルテ

施設名	あやま文化センター	施設番号	1262
施設大分類	その他施設	施設中分類	その他公共用財産
		施設小分類	ホール

## 財務情報

		(千円)		
年度		令和2年	令和3年	令和4年
歳入	対前年度増減率(%)	-	203.1	△ 100.0
総額		836	2,533	0
歳入		836	2,533	0
使用料・手数料		798	2,036	0
賃貸料・目的外使用料		0	0	0
補助金・交付金		34	406	0
その他収入		4	92	0

歳出	対前年度増減率(%)	-	13.8	△ 90.8
総額		14,406	16,397	1,502
維持管理費		14,406	16,397	1,502
光熱水費		0	111	0
維持保全費		11,595	13,687	1,502
使用料及び賃借料		940	726	0
人件費		1,872	1,874	0



比較単位： 総額 / 施設面積 【当該施設】■ 【分類平均】▨

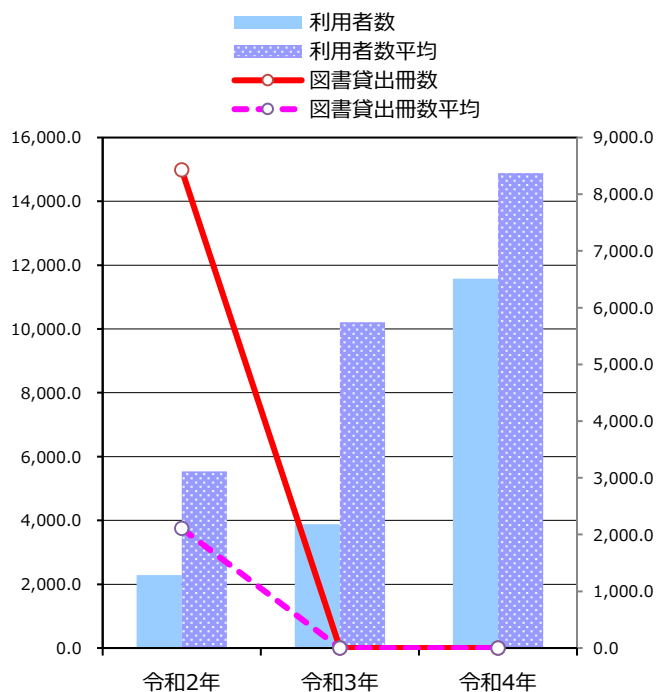
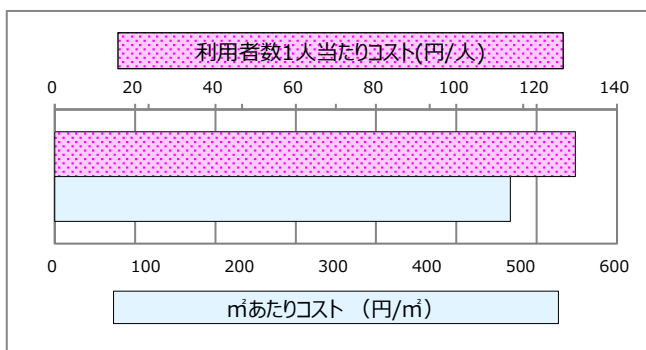
## 施設サービス提供状況

平均値は、分類平均

### 【施設サービス提供状況】

項目	令和2年	令和3年	令和4年
利用者数 (人)	2,286	3,880	11,581
図書貸出冊数 (冊)	8,429	0	0

### 【単位当たりコスト比較】





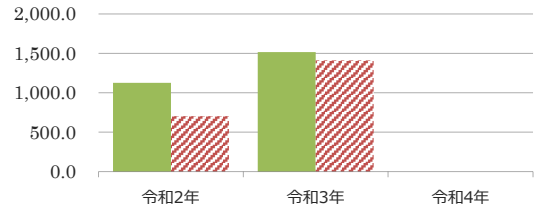
# 施設カルテ

施設名	青山ホール	施設番号	1263
施設大分類	その他施設	施設中分類	その他公共用財産
		施設小分類	ホール

## 財務情報

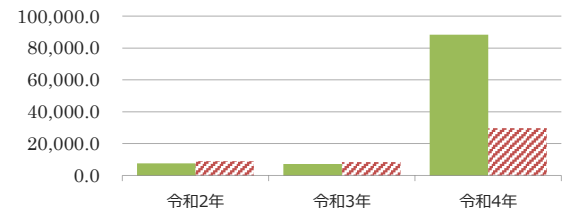
		(千円)		
年度		令和2年	令和3年	令和4年
歳入	対前年度増減率(%)	-	34.5	△ 100.0
総額		2,535	3,411	0
歳入		2,535	3,411	0
使用料・手数料		2,009	2,857	0
賃貸料・目的外使用料		0	0	0
補助金・交付金		525	532	0
その他収入		1	22	0

(円/m) 【歳入の推移】



		(千円)		
年度		令和2年	令和3年	令和4年
歳出	対前年度増減率(%)	-	△ 4.1	1118.1
総額		17,020	16,329	198,909
維持管理費		17,020	16,329	198,909
光熱水費		2,308	1,140	270
維持保全費		11,871	12,401	198,639
使用料及び賃借料		969	914	0
人件費		1,872	1,874	0

【歳出の推移】



比較単位： 総額 / 施設面積 【当該施設】 (緑色) 【分類平均】 (斜線)

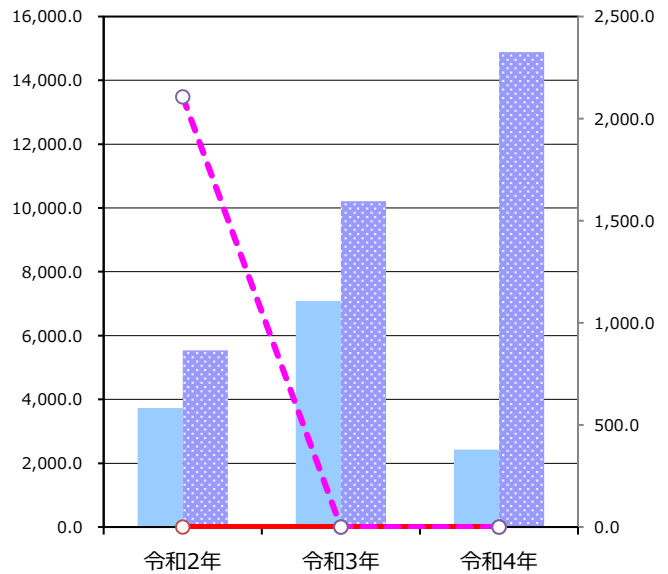
## 施設サービス提供状況

平均値は、分類平均

【施設サービス提供状況】

項目	令和2年	令和3年	令和4年
利用者数 (人)	3,733	7,081	2,426
図書貸出冊数 (冊)	0	0	0

■ 利用者数  
■ (点線) 利用者数平均  
● 図書貸出冊数  
○ (点線) 図書貸出冊数平均



【単位当たりコスト比較】

