

施設カルテ

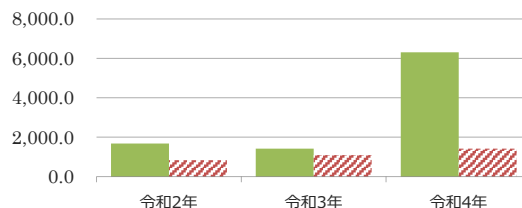
施設名	蓼虫庵	施設番号	1337
施設大分類	その他施設	施設中分類	文化財施設
		施設小分類	資料館記念館(文)

財務情報

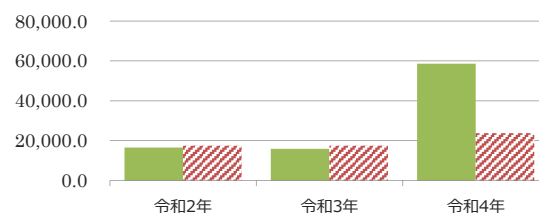
		(千円)		
年度		令和2年	令和3年	令和4年
歳入	対前年度増減率(%)	-	△ 15.1	342.9
総額		450	382	1,694
歳入		450	382	1,694
使用料・手数料		450	382	0
賃貸料・目的外使用料		0	0	0
補助金・交付金		0	0	1,694
その他収入		0	0	0

歳出	対前年度増減率(%)	-	△ 4.4	270.6
総額		4,437	4,244	15,726
維持管理費		4,437	4,244	15,726
光熱水費		350	341	0
維持保全費		957	767	15,726
使用料及び賃借料		11	12	0
人件費		3,120	3,124	0

(円/m) 【歳入の推移】



【歳出の推移】



比較単位： 総額 / 施設面積 【当該施設】 (緑) 【分類平均】 (斜線)

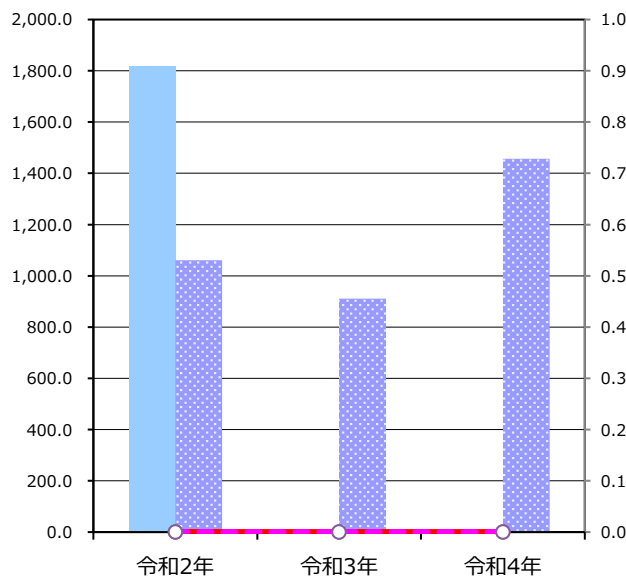
施設サービス提供状況

平均値は、分類平均

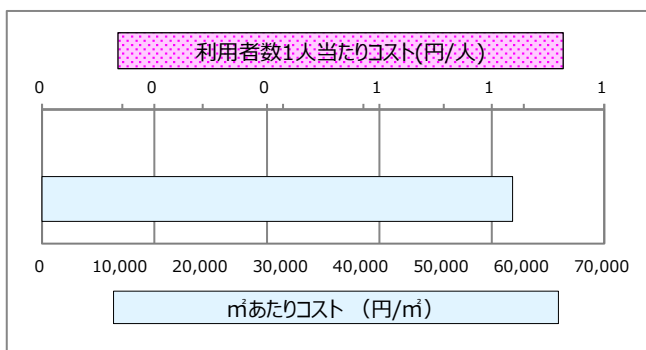
【施設サービス提供状況】

項目	令和2年	令和3年	令和4年
利用者数 (人)	1,816	0	0
稼働率 (%)	0	0	0

利用者数 (青) 利用者数平均 (点線青)
稼働率 (赤) 稼働率平均 (点線赤)



【単位当たりコスト比較】



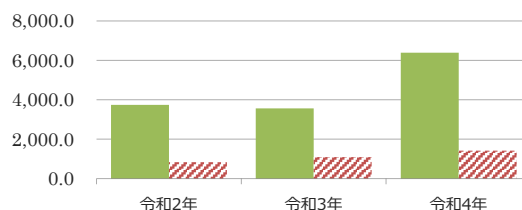
施設カルテ

施設名	芭蕉翁記念館	施設番号	1338
施設大分類	その他施設	施設中分類	文化財施設
		施設小分類	資料館記念館(文)

財務情報

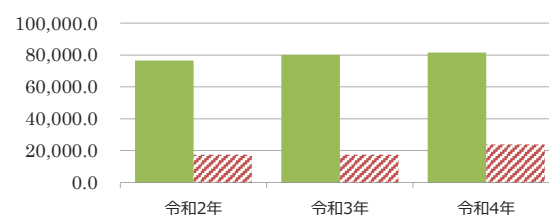
		(千円)		
年度		令和2年	令和3年	令和4年
歳入	対前年度増減率(%)	-	△ 4.9	79.4
総額		1,591	1,514	2,716
歳入		1,591	1,514	2,716
使用料・手数料		1,591	1,514	0
賃貸料・目的外使用料		0	0	0
補助金・交付金		0	0	0
その他収入		0	0	2,716

(円/m) 【歳入の推移】



		(千円)		
年度		令和2年	令和3年	令和4年
歳出	対前年度増減率(%)	-	4.9	1.7
総額		32,475	34,077	34,658
維持管理費		32,475	34,077	34,658
光熱水費		805	1,027	1,316
維持保全費		56	2,098	2,586
使用料及び賃借料		162	209	208
人件費		31,452	30,743	30,548

【歳出の推移】



比較単位： 総額 / 施設面積 【当該施設】■ 【分類平均】▨

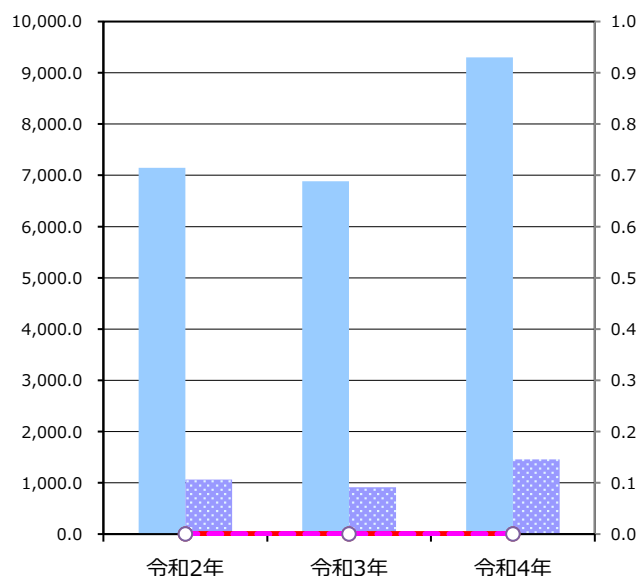
施設サービス提供状況

平均値は、分類平均

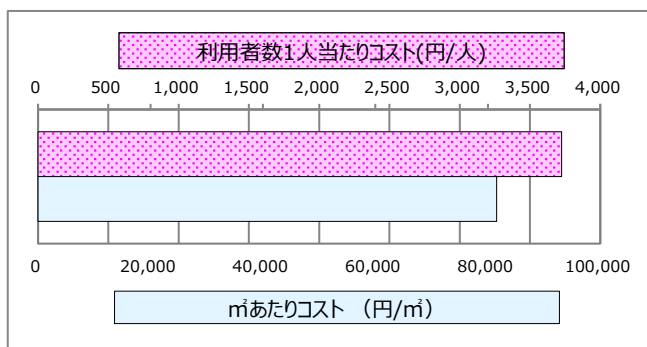
【施設サービス提供状況】

項目	令和2年	令和3年	令和4年
利用者数 (人)	7,147	6,884	9,303
稼働率 (%)	0	0	0

利用者数 (棒グラフ) 利用者数平均 (点線)
稼働率 (線グラフ) 稼働率平均 (点線)



【単位当たりコスト比較】



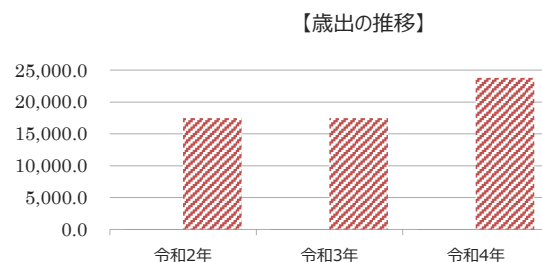
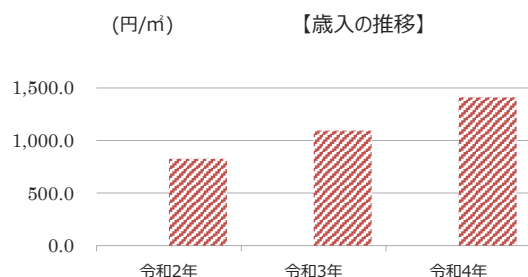
施設カルテ

施設名	旧小田小学校 本館	施設番号	1339
施設大分類	その他施設	施設中分類	文化財施設
		施設小分類	資料館記念館 (文)

財務情報

		(千円)		
年度		令和2年	令和3年	令和4年
歳入	対前年度増減率(%)	-	100.0	100.0
総額		0	0	0
歳入		0	0	0
	使用料・手数料	0	0	0
	賃貸料・目的外使用料	0	0	0
	補助金・交付金	0	0	0
	その他収入	0	0	0

歳出	対前年度増減率(%)	-	1.9	0.9
総額		9	9	9
	維持管理費	9	9	9
	光熱水費	0	0	0
	維持保全費	9	9	9
	使用料及び賃借料	0	0	0
	人件費	0	0	0



比較単位： 総額 / 施設面積 【当該施設】■ 【分類平均】▨

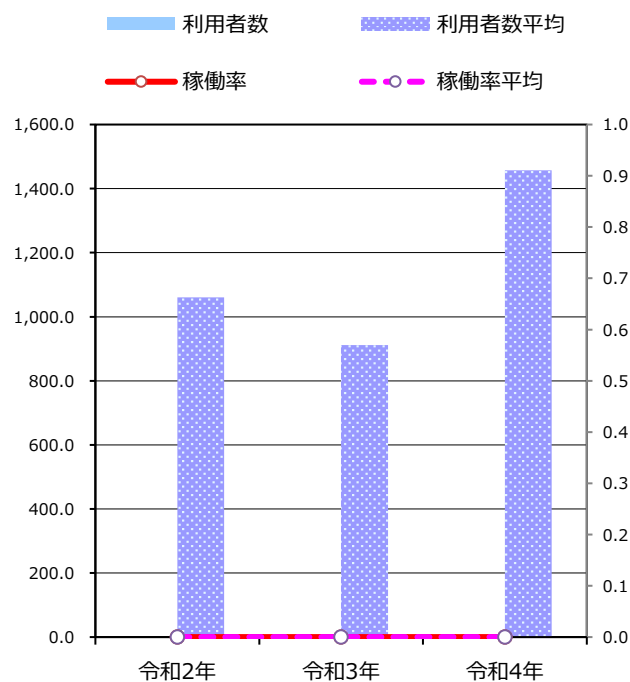

施設サービス提供状況

平均値は、分類平均

【施設サービス提供状況】

項目	令和2年	令和3年	令和4年
利用者数 (人)	0	0	0
稼働率 (%)	0	0	0

【単位当たりコスト比較】

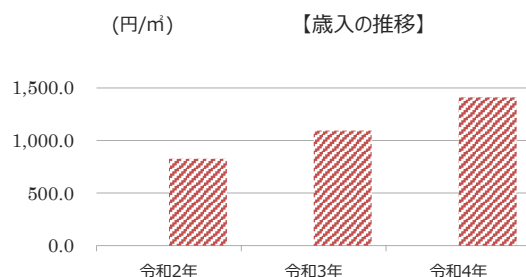


施設カルテ

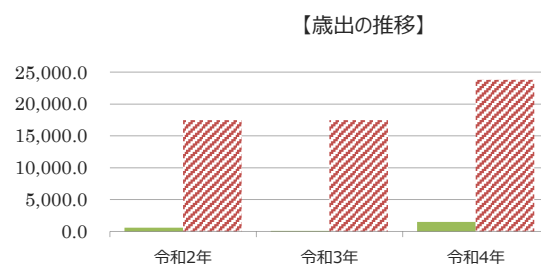
施設名	旧崇広堂	施設番号	1340
施設大分類	その他施設	施設中分類	文化財施設
		施設小分類	資料館記念館(文)

財務情報

		(千円)		
年度		令和2年	令和3年	令和4年
歳入	対前年度増減率(%)	-	100.0	100.0
総額		0	0	0
歳入		0	0	0
使用料・手数料		0	0	0
賃貸料・目的外使用料		0	0	0
補助金・交付金		0	0	0
その他収入		0	0	0



歳出	対前年度増減率(%)	-	△ 82.3	1283.9
総額		380	67	932
維持管理費		380	67	932
光熱水費		0	0	0
維持保全費		380	67	932
使用料及び賃借料		0	0	0
人件費		0	0	0



比較単位： 総額 / 施設面積 【当該施設】 ■ 【分類平均】 ▨

施設サービス提供状況

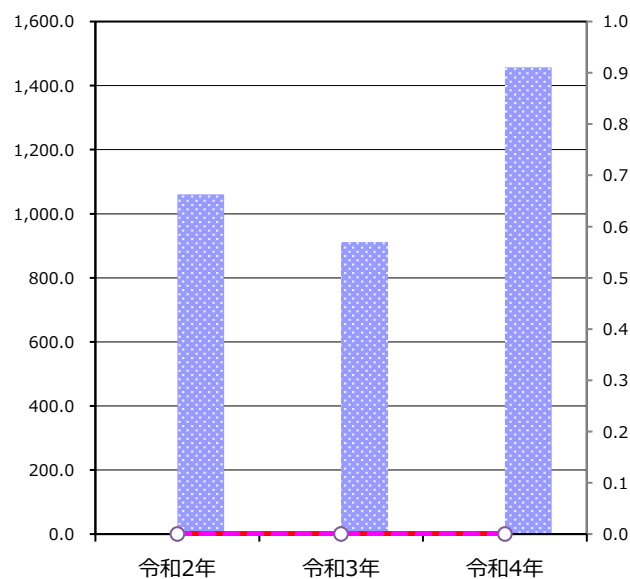
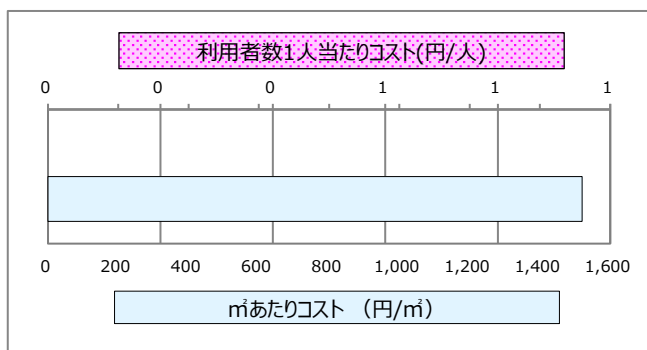
平均値は、分類平均

【施設サービス提供状況】

項目	令和2年	令和3年	令和4年
利用者数 (人)	0	0	0
稼働率 (%)	0	0	0

利用者数 利用者数平均
稼働率 稼働率平均

【単位当たりコスト比較】



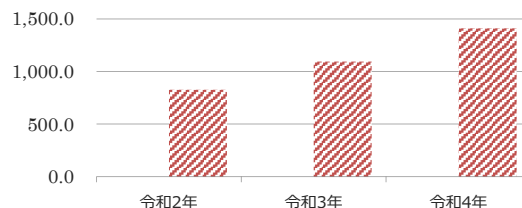
施設カルテ

施設名	城之越遺跡学習館	施設番号	1342
施設大分類	その他施設	施設中分類	文化財施設
		施設小分類	資料館記念館(文)

財務情報

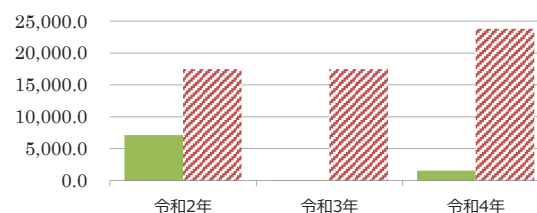
		(千円)		
年度		令和2年	令和3年	令和4年
歳入	対前年度増減率(%)	-	100.0	100.0
総額		0	0	0
歳入		0	0	0
使用料・手数料		0	0	0
賃貸料・目的外使用料		0	0	0
補助金・交付金		0	0	0
その他収入		0	0	0

(円/m) 【歳入の推移】



		(千円)		
年度		令和2年	令和3年	令和4年
歳出	対前年度増減率(%)	-	△ 99.4	3259.5
総額		1,606	10	350
維持管理費		1,606	10	350
光熱水費		0	0	0
維持保全費		1,606	10	350
使用料及び賃借料		0	0	0
人件費		0	0	0

【歳出の推移】



比較単位： 総額 / 施設面積 【当該施設】■ 【分類平均】▨

施設サービス提供状況

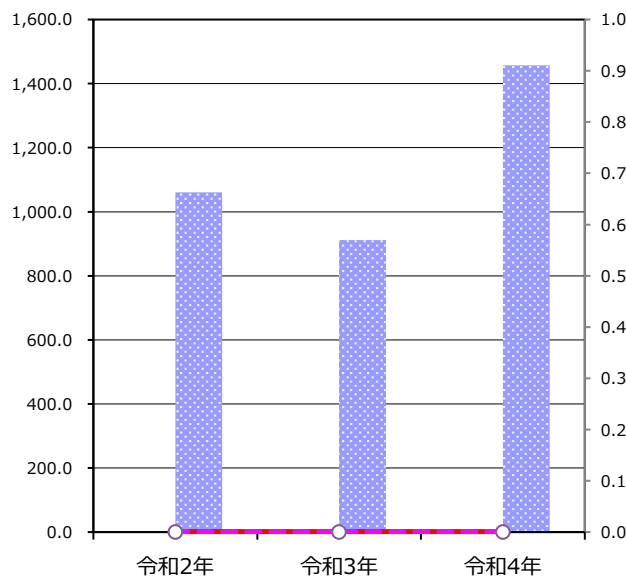
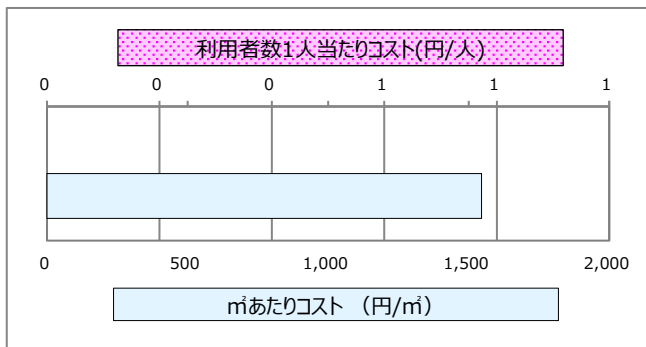
平均値は、分類平均

【施設サービス提供状況】

項目	令和2年	令和3年	令和4年
利用者数 (人)	0	0	0
稼働率 (%)	0	0	0

利用者数 利用者数平均
稼働率 稼働率平均

【単位当たりコスト比較】



施設カルテ

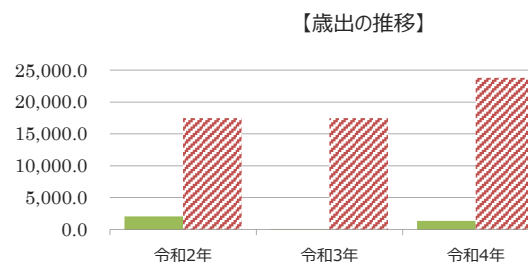
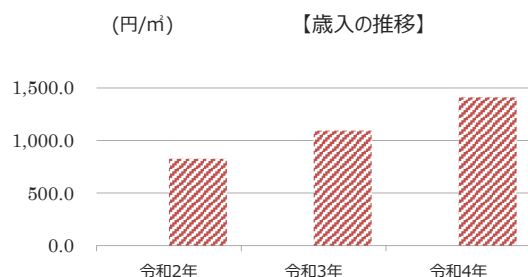
施設名	入交家住宅	施設番号	1343
施設大分類	その他施設	施設中分類	文化財施設
		施設小分類	資料館記念館(文)

財務情報

(千円)

年度	令和2年	令和3年	令和4年
歳入 対前年度増減率(%)	-	100.0	100.0
総額	0	0	0
歳入	0	0	0
使用料・手数料	0	0	0
賃貸料・目的外使用料	0	0	0
補助金・交付金	0	0	0
その他収入	0	0	0

年度	令和2年	令和3年	令和4年
歳出 対前年度増減率(%)	-	△ 97.6	2673.6
総額	498	12	329
維持管理費	498	12	329
光熱水費	0	0	0
維持保全費	287	12	12
使用料及び賃借料	211	0	317
人件費	0	0	0



比較単位： 総額 / 施設面積 【当該施設】■ 【分類平均】▨

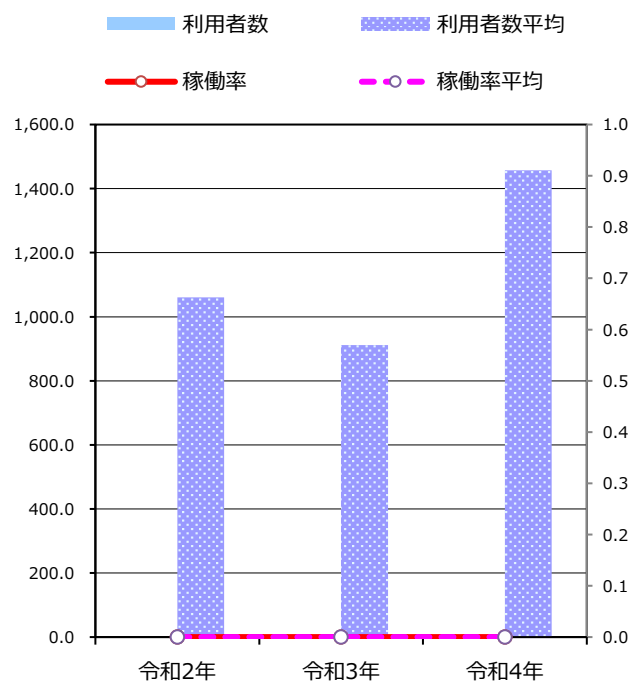
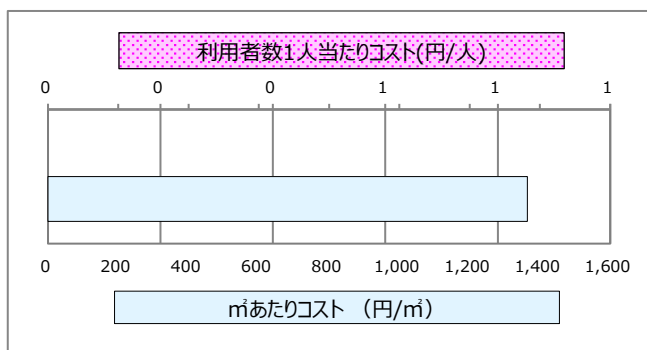
施設サービス提供状況

平均値は、分類平均

【施設サービス提供状況】

項目	令和2年	令和3年	令和4年
利用者数 (人)	0	0	0
稼働率 (%)	0	0	0

【単位当たりコスト比較】



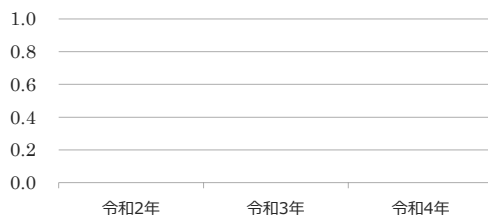
施設カルテ

施設名	伊賀越資料館（鍵屋の辻遺跡）		施設番号	1344	
施設大分類	その他施設	施設中分類	商工観光施設／観光	施設小分類	資料館記念館（商）

財務情報

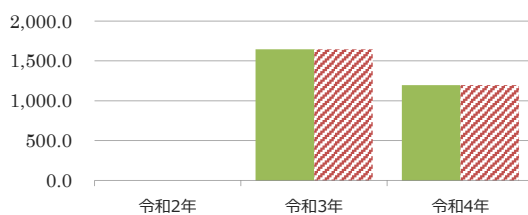
		(千円)		
年度		令和2年	令和3年	令和4年
歳入	対前年度増減率(%)	-	100.0	100.0
総額		0	0	0
歳入		0	0	0
	使用料・手数料	0	0	0
	賃貸料・目的外使用料	0	0	0
	補助金・交付金	0	0	0
	その他収入	0	0	0

(円/m) 【歳入の推移】



歳出	対前年度増減率(%)	-	100.0	△ 27.5
総額		0	244	177
維持管理費		0	244	177
	光熱水費	0	73	24
	維持保全費	0	153	153
	使用料及び賃借料	0	0	0
	人件費	0	17	0

【歳出の推移】



比較単位： 総額 / 施設面積 【当該施設】■ 【分類平均】▨

施設サービス提供状況

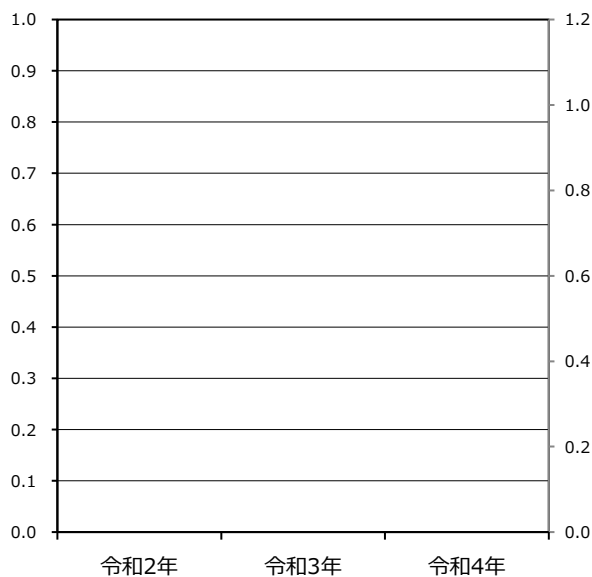
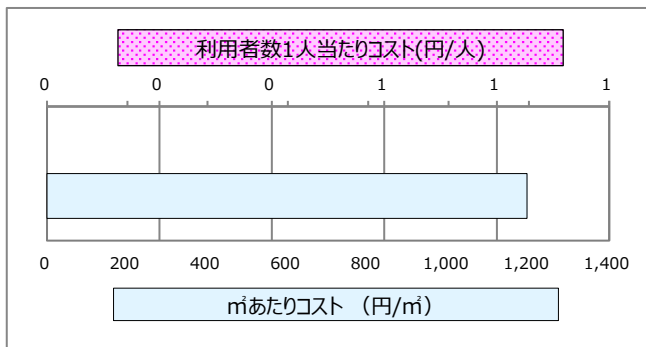
平均値は、分類平均

【施設サービス提供状況】

項目	令和2年	令和3年	令和4年
利用者数 (人)	0	0	0
稼働率 (%)			

利用者数 利用者数平均
#N/A #N/A

【単位当たりコスト比較】



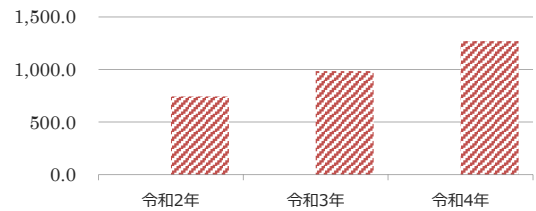
施設カルテ

施設名	【H29用途廃止】阿山ふるさと資料館	施設番号	1345
施設大分類	その他施設	施設中分類	文化財施設
		施設小分類	資料館記念館(文)

財務情報

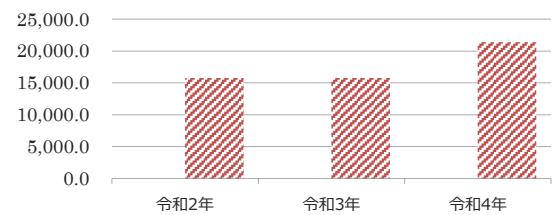
		(千円)		
年度		令和2年	令和3年	令和4年
歳入	対前年度増減率(%)	-	100.0	100.0
総額		0	0	0
歳入		0	0	0
使用料・手数料		0	0	0
賃貸料・目的外使用料		0	0	0
補助金・交付金		0	0	0
その他収入		0	0	0

(円/m) 【歳入の推移】



歳出	対前年度増減率(%)	-	△ 78.5	256.8
総額		98	21	75
維持管理費		98	21	75
光熱水費		3	3	2
維持保全費		95	18	73
使用料及び賃借料		0	0	0
人件費		0	0	0

【歳出の推移】



比較単位： 総額 / 施設面積 【当該施設】■ 【分類平均】▨

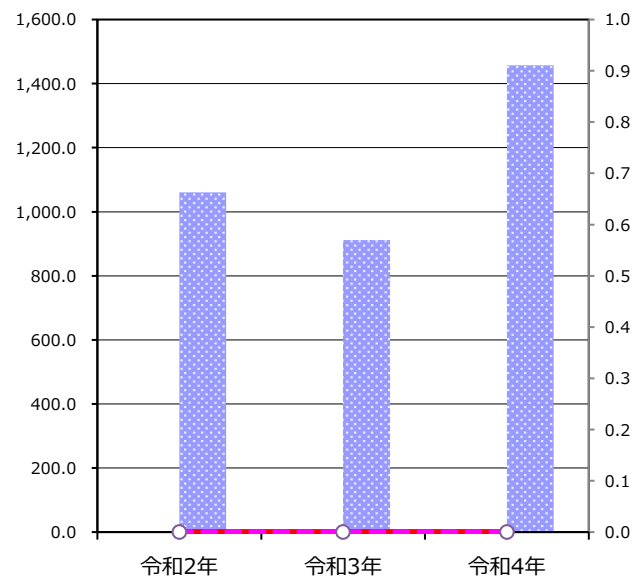
施設サービス提供状況

平均値は、分類平均

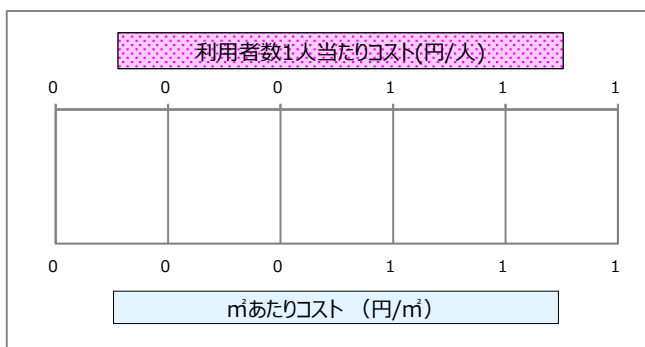
【施設サービス提供状況】

項目	令和2年	令和3年	令和4年
利用者数 (人)	0	0	0
稼働率 (%)	0	0	0

利用者数 利用者数平均
稼働率 稼働率平均



【単位当たりコスト比較】



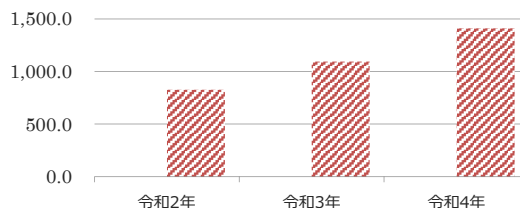
施設カルテ

施設名	大山田郷土資料館	施設番号	1346
施設大分類	その他施設	施設中分類	文化財施設
		施設小分類	資料館記念館(文)

財務情報

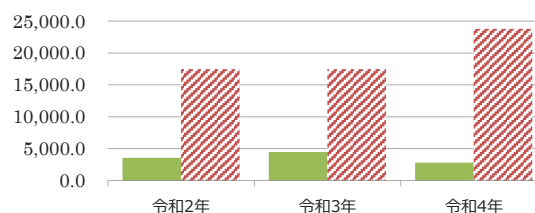
		(千円)		
年度		令和2年	令和3年	令和4年
歳入	対前年度増減率(%)	-	100.0	100.0
総額		0	0	0
歳入		0	0	0
使用料・手数料		0	0	0
賃貸料・目的外使用料		0	0	0
補助金・交付金		0	0	0
その他収入		0	0	0

(円/m) 【歳入の推移】



		(千円)		
年度		令和2年	令和3年	令和4年
歳出	対前年度増減率(%)	-	25.0	△ 36.8
総額		861	1,076	680
維持管理費		861	1,076	680
光熱水費		408	421	428
維持保全費		453	655	253
使用料及び賃借料		0	0	0
人件費		0	0	0

【歳出の推移】



比較単位： 総額 / 施設面積 【当該施設】■ 【分類平均】▨

施設サービス提供状況

平均値は、分類平均

【施設サービス提供状況】

項目	令和2年	令和3年	令和4年
利用者数 (人)	0	0	0
稼働率 (%)	0	0	0

利用者数 利用者数平均
稼働率 稼働率平均

【単位当たりコスト比較】

