



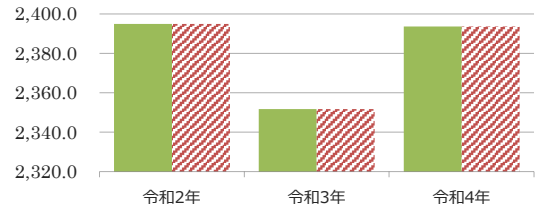
# 施設カルテ

施設名	浄化センター	施設番号	1348
施設大分類	その他施設	施設中分類	清掃施設/屎処理施設
		施設小分類	供給処理施設(清し)

## 財務情報

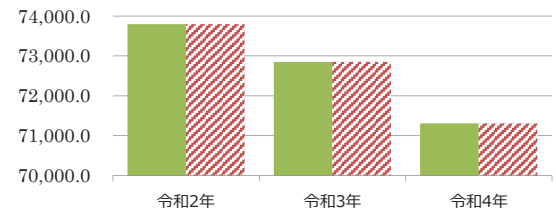
		(千円)		
年度		令和2年	令和3年	令和4年
歳入	対前年度増減率(%)	-	△ 1.8	1.8
総額		10,957	10,760	10,951
歳入		10,957	10,760	10,951
使用料・手数料		10,878	10,706	10,911
賃貸料・目的外使用料		44	24	12
補助金・交付金		0	0	0
その他収入		35	30	28

(円/m) 【歳入の推移】



		(千円)		
年度		令和2年	令和3年	令和4年
歳出	対前年度増減率(%)	-	△ 1.3	△ 2.1
総額		337,662	333,316	326,240
維持管理費		337,662	333,316	326,240
光熱水費		2,004	1,697	1,187
維持保全費		328,206	324,240	317,657
使用料及び賃借料		67	59	59
人件費		7,385	7,319	7,337

【歳出の推移】



比較単位： 総額 / 施設面積 【当該施設】■ 【分類平均】▨

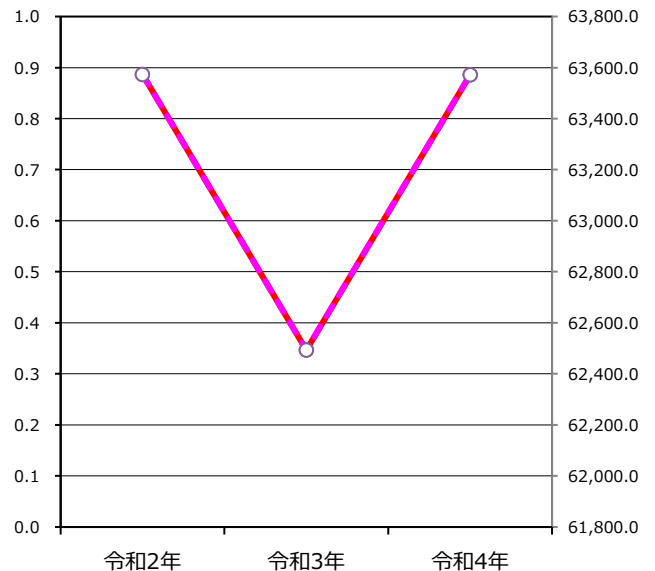
## 施設サービス提供状況

平均値は、分類平均

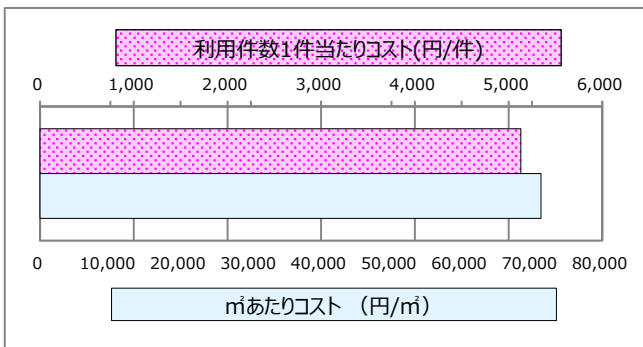
【施設サービス提供状況】

項目	令和2年	令和3年	令和4年
稼働率 (%)	0	0	0
利用件数 (件)	63,573	62,493	63,572

稼働率 稼働率平均  
利用件数 利用件数平均



【単位当たりコスト比較】





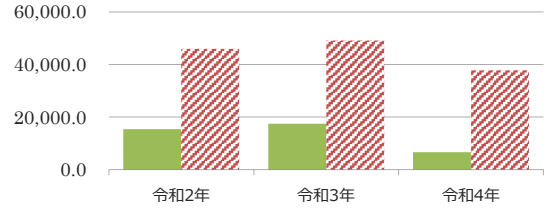
# 施設カルテ

施設名	さくらサイクルセンター	施設番号	1349
施設大分類	その他施設	施設中分類	清掃施設／ごみ処理施設
		施設小分類	供給処理施設（清ご）

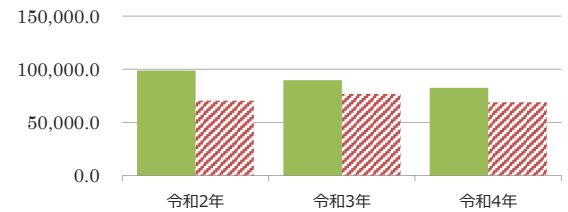
## 財務情報

(千円)				
年度	令和2年	令和3年	令和4年	
歳入 対前年度増減率(%)	-	13.4	△ 62.3	
総額	166,150	188,475	71,117	
歳入	166,150	188,475	71,117	
使用料・手数料	68,660	70,921	70,929	
賃貸料・目的外使用料	90	55	85	
補助金・交付金	0	101,288	0	
その他収入	97,400	16,211	103	
歳出 対前年度増減率(%)	-	△ 9.1	△ 8.0	
総額	1,067,161	969,714	892,530	
維持管理費	1,067,161	969,714	892,530	
光熱水費	36,511	17,810	25,788	
維持保全費	998,715	942,427	840,922	
使用料及び賃借料	0	0	0	
人件費	31,934	9,477	25,820	

(円/m) 【歳入の推移】



【歳出の推移】



比較単位： 総額 / 施設面積 【当該施設】■ 【分類平均】▨

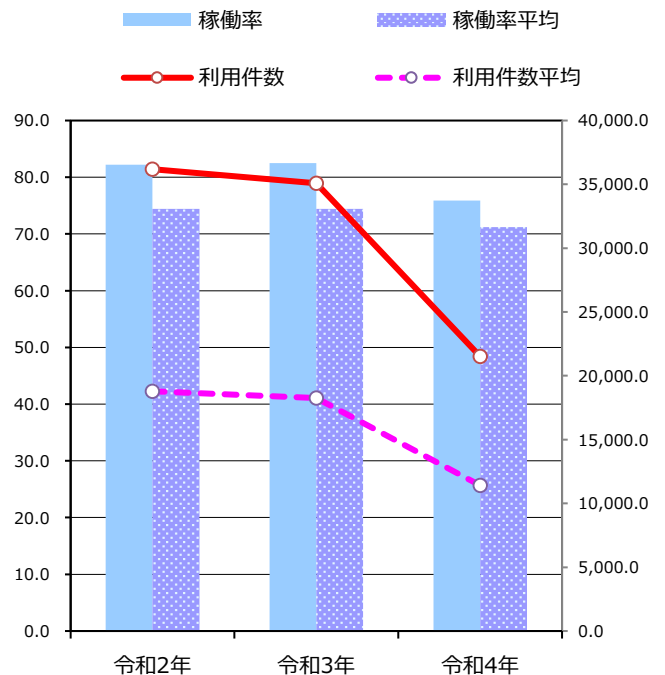
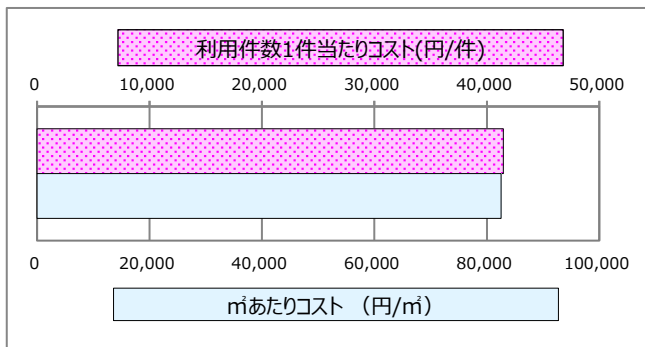
## 施設サービス提供状況

平均値は、分類平均

【施設サービス提供状況】

項目	令和2年	令和3年	令和4年
稼働率 (%)	82	83	76
利用件数 (件)	36,187	35,075	21,520

【単位当たりコスト比較】





# 施設カルテ

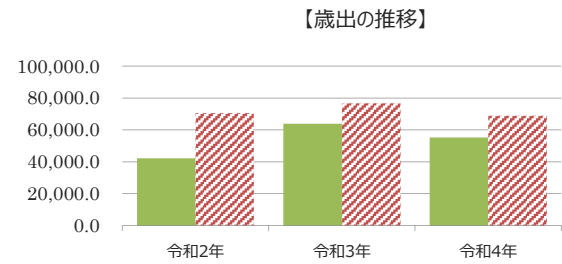
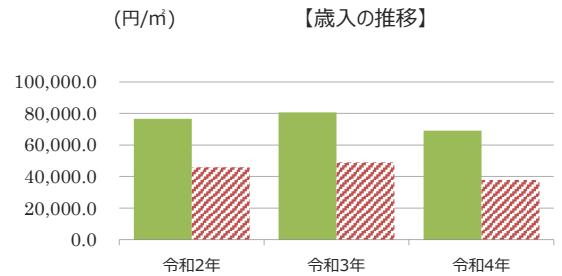
施設名	不燃物処理場	施設番号	1350
施設大分類	その他施設	施設中分類	清掃施設／ごみ処理施設
		施設小分類	供給処理施設（清ご）

## 財務情報

(千円)

年度	令和2年	令和3年	令和4年
歳入 対前年度増減率(%)	-	5.3	△ 14.4
総額	7,384	7,775	6,653
歳入	7,384	7,775	6,653
使用料・手数料	7,384	7,775	6,653
賃貸料・目的外使用料	0	0	0
補助金・交付金	0	0	0
その他収入	0	0	0

年度	令和2年	令和3年	令和4年
歳出 対前年度増減率(%)	-	51.5	△ 13.6
総額	4,059	6,150	5,313
維持管理費	4,059	6,150	5,313
光熱水費	221	144	213
維持保全費	1,382	3,550	1,429
使用料及び賃借料	0	0	0
人件費	2,456	2,456	3,672



比較単位： 総額 / 施設面積 【当該施設】■ 【分類平均】▨

## 施設サービス提供状況

平均値は、分類平均

### 【施設サービス提供状況】

項目	令和2年	令和3年	令和4年
稼働率 (%)	67	66	67
利用件数 (件)	1,383	1,434	1,304

稼働率 稼働率平均  
利用件数 利用件数平均

### 【単位当たりコスト比較】

