



# 施設カルテ

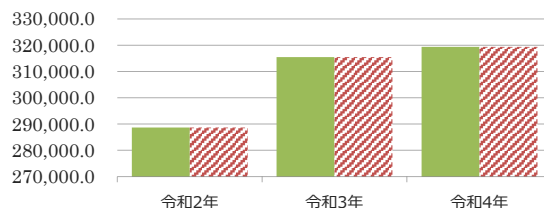
施設名	上野総合市民病院	施設番号	1351
施設大分類	その他施設	施設中分類	病院施設
		施設小分類	その他全市対応施設（病）

## 財務情報

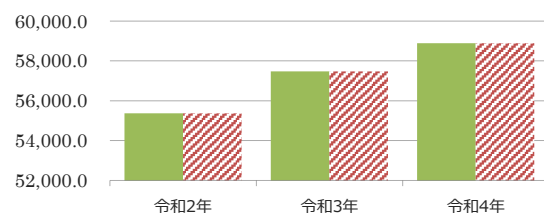
		(千円)		
年度		令和2年	令和3年	令和4年
歳入	対前年度増減率(%)	-	9.3	1.2
総額		4,698,859	5,134,310	5,197,420
歳入		4,698,859	5,134,310	5,197,420
使用料・手数料		0	0	0
賃貸料・目的外使用料		4,822	5,584	5,143
補助金・交付金		451,080	621,588	618,436
その他収入		4,242,957	4,507,138	4,573,841

歳出	対前年度増減率(%)	-	3.8	2.5
総額		901,242	935,330	958,343
維持管理費		901,242	935,330	958,343
光熱水費		105,028	120,020	144,531
維持保全費		680,671	680,197	685,858
使用料及び賃借料		65,631	85,138	78,067
人件費		49,912	49,976	49,888

(円/m) 【歳入の推移】



【歳出の推移】



比較単位： 総額 / 施設面積 【当該施設】■ 【分類平均】▨

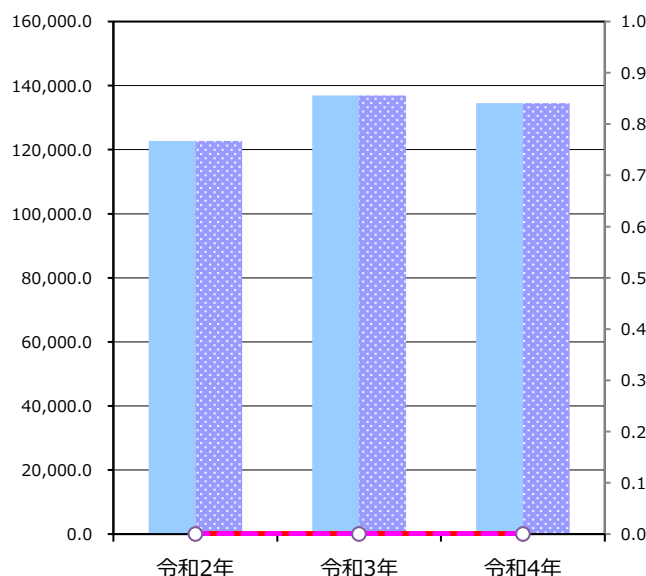
## 施設サービス提供状況

平均値は、分類平均

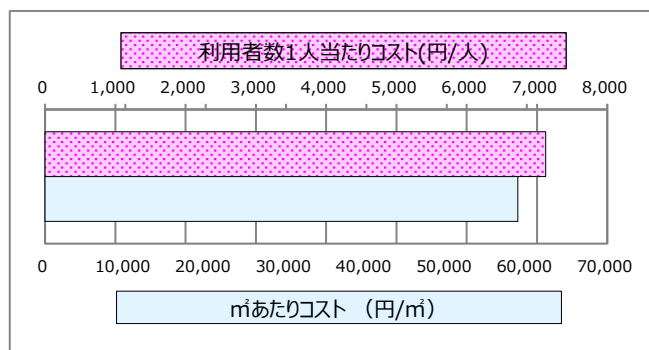
【施設サービス提供状況】

項目	令和2年	令和3年	令和4年
利用者数 (人)	122,705	136,951	134,564
利用件数 (件)	0	0	0

利用者数 利用者数平均  
利用件数 利用件数平均



【単位当たりコスト比較】





# 施設カルテ

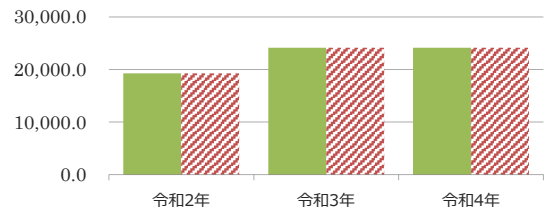
施設名	斎苑	施設番号	1352
施設大分類	その他施設	施設中分類	その他環境衛生施設
		施設小分類	その他全市対応施設(そ)

## 財務情報

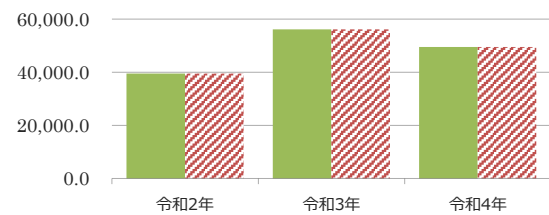
		(千円)		
年度		令和2年	令和3年	令和4年
歳入	対前年度増減率(%)	-	25.6	△ 0.1
総額		19,219	24,130	24,113
歳入		19,219	24,130	24,113
使用料・手数料		19,194	24,030	24,100
賃貸料・目的外使用料		25	100	13
補助金・交付金		0	0	0
その他収入		0	0	0

歳出	対前年度増減率(%)	-	42.2	△ 11.8
総額		39,427	56,049	49,449
維持管理費		39,427	56,049	49,449
光熱水費		10,733	13,351	16,677
維持保全費		21,447	36,694	26,787
使用料及び賃借料		373	382	373
人件費		6,874	5,622	5,612

(円/m) 【歳入の推移】



【歳出の推移】



比較単位： 総額 / 施設面積 【当該施設】■ 【分類平均】▨

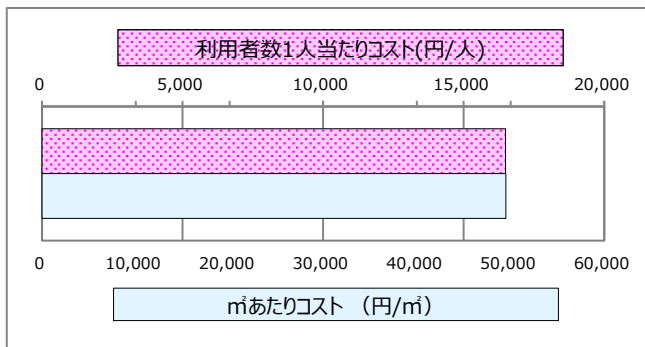
## 施設サービス提供状況

平均値は、分類平均

【施設サービス提供状況】

項目	令和2年	令和3年	令和4年
利用者数 (人)	2,956	2,823	2,999
利用件数 (件)	2,956	2,823	2,999

【単位当たりコスト比較】



利用者数 利用者数平均  
利用件数 利用件数平均

