



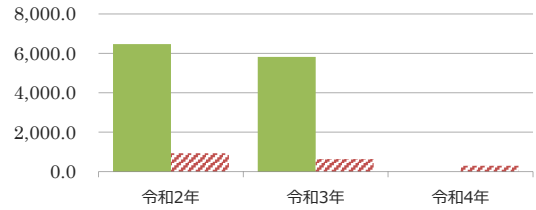
# 施設カルテ

施設名	教職員住宅	施設番号	1363
施設大分類	その他	施設中分類	その他
施設小分類	その他		

## 財務情報

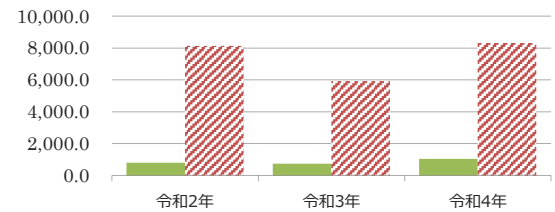
		(千円)		
年度		令和2年	令和3年	令和4年
歳入	対前年度増減率(%)	-	△ 10.3	△ 100.0
総額		2,808	2,520	0
歳入		2,808	2,520	0
使用料・手数料		2,808	0	0
賃貸料・目的外使用料		0	2,520	0
補助金・交付金		0	0	0
その他収入		0	0	0

(円/m) 【歳入の推移】



歳出	対前年度増減率(%)	-	△ 6.9	38.0
総額		349	324	448
維持管理費		349	324	448
光熱水費		52	54	59
維持保全費		297	271	388
使用料及び賃借料		0	0	0
人件費		0	0	0

【歳出の推移】



比較単位： 総額 / 施設面積 【当該施設】■ 【分類平均】▨

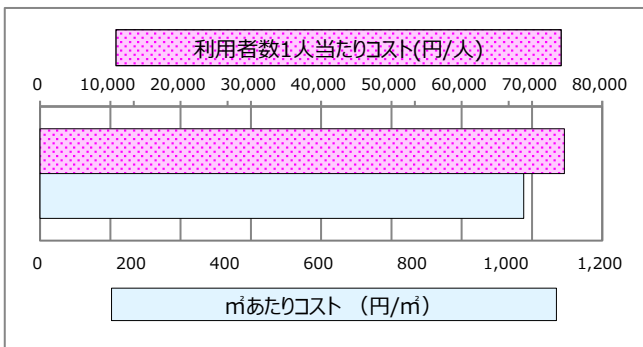
## 施設サービス提供状況

平均値は、分類平均

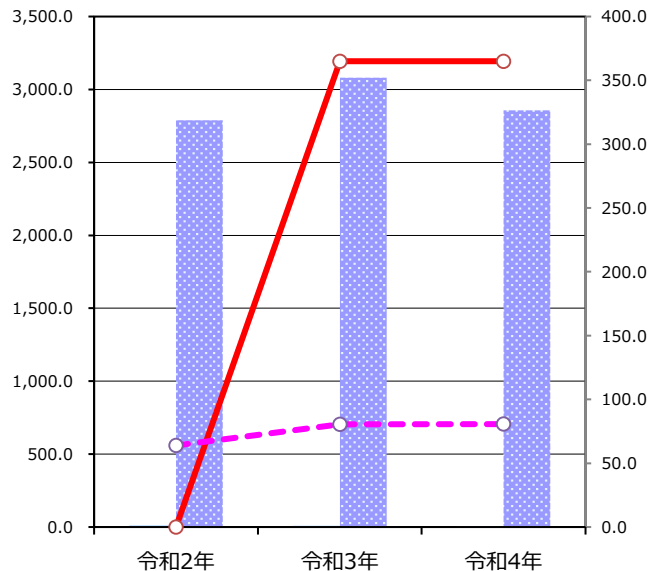
【施設サービス提供状況】

項目	令和2年	令和3年	令和4年
利用者数 (人)	10	9	6
年間稼働日数 (日)	0	365	365

【単位当たりコスト比較】



利用者数  
利用者数平均  
年間稼働日数  
年間稼働日数平均



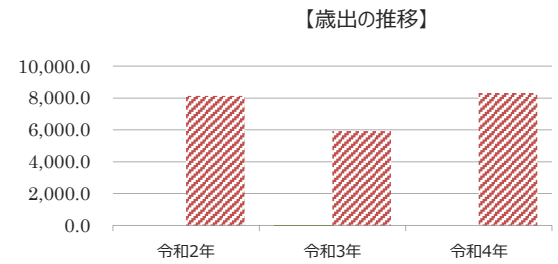
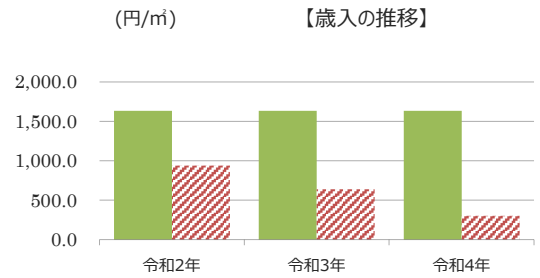


# 施設カルテ

施設名	大型共同作業所	施設番号	1364
施設大分類	その他	施設中分類	その他

## 財務情報

		(千円)		
年度		令和2年	令和3年	令和4年
歳入	対前年度増減率(%)	-	0.0	0.0
総額		780	780	780
歳入		780	780	780
使用料・手数料		0	0	0
賃貸料・目的外使用料		780	780	780
補助金・交付金		0	0	0
その他収入		0	0	0
歳出	対前年度増減率(%)	-	100.0	△ 100.0
総額		0	13	0
維持管理費		0	13	0
光熱水費		0	0	0
維持保全費		0	13	0
使用料及び賃借料		0	0	0
人件費		0	0	0



比較単位： 総額 / 施設面積 【当該施設】■ 【分類平均】▨

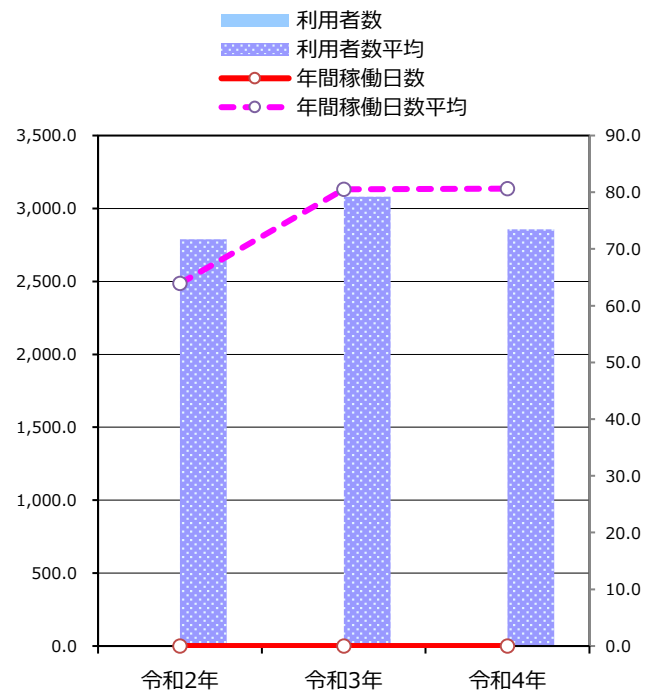
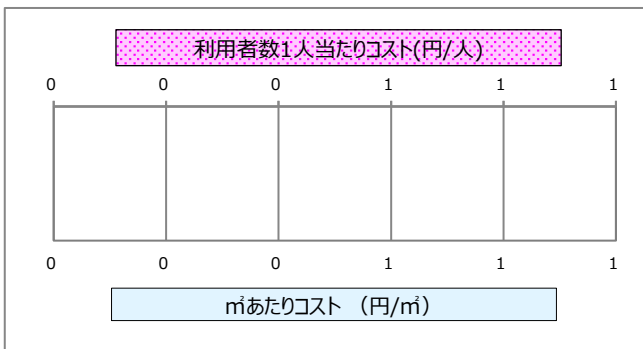
## 施設サービス提供状況

平均値は、分類平均

### 【施設サービス提供状況】

項目	令和2年	令和3年	令和4年
利用者数 (人)	0	0	0
年間稼働日数 (日)	0	0	0

### 【単位当たりコスト比較】



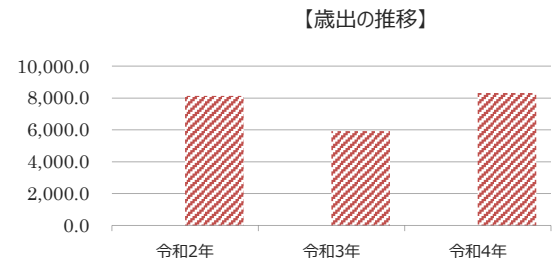
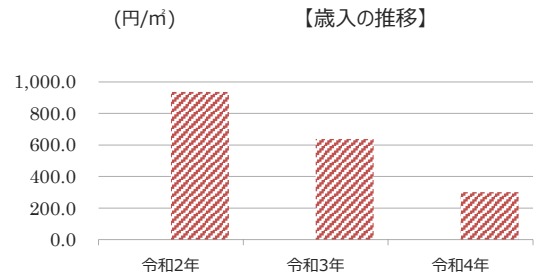


# 施設カルテ

施設名	看護師宿舎	施設番号	1365
施設大分類	その他	施設中分類	その他

## 財務情報

		(千円)		
年度		令和2年	令和3年	令和4年
歳入	対前年度増減率(%)	-	100.0	100.0
総額		0	0	0
歳入		0	0	0
使用料・手数料		0	0	0
賃貸料・目的外使用料		0	0	0
補助金・交付金		0	0	0
その他収入		0	0	0
歳出	対前年度増減率(%)	-	100.0	100.0
総額		0	0	0
維持管理費		0	0	0
光熱水費		0	0	0
維持保全費		0	0	0
使用料及び賃借料		0	0	0
人件費		0	0	0



比較単位： 総額 / 施設面積 【当該施設】■ 【分類平均】▨

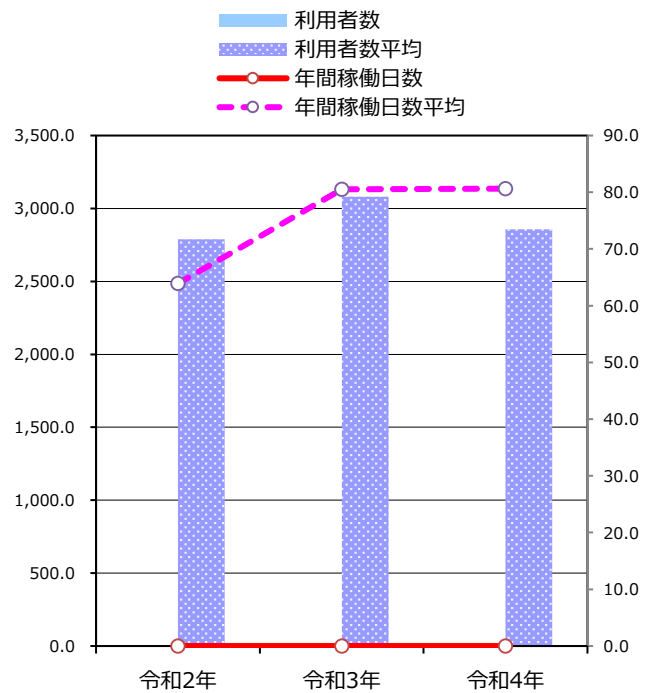
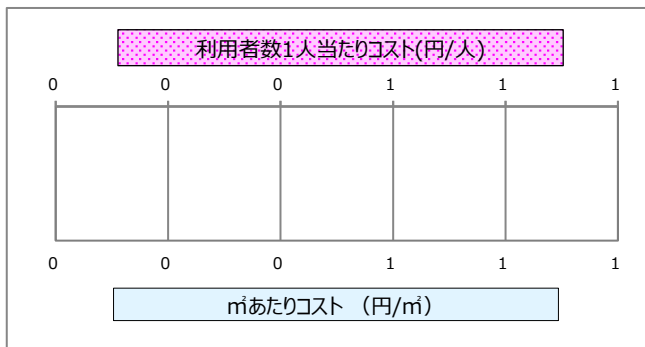
## 施設サービス提供状況

平均値は、分類平均

### 【施設サービス提供状況】

項目	令和2年	令和3年	令和4年
利用者数 (人)	0	0	0
年間稼働日数 (日)	0	0	0

### 【単位当たりコスト比較】



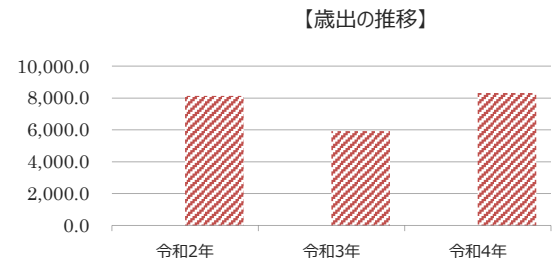
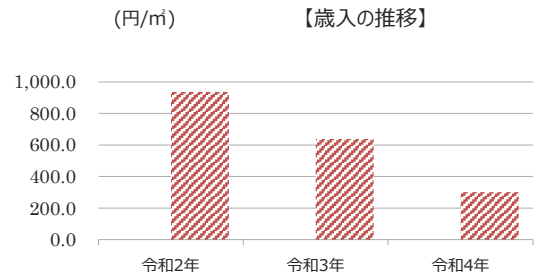


# 施設カルテ

施設名	職員宿舎	施設番号	1366
施設大分類	その他	施設中分類	その他

## 財務情報

		(千円)		
年度		令和2年	令和3年	令和4年
歳入	対前年度増減率(%)	-	100.0	100.0
総額		0	0	0
歳入		0	0	0
使用料・手数料		0	0	0
賃貸料・目的外使用料		0	0	0
補助金・交付金		0	0	0
その他収入		0	0	0
歳出	対前年度増減率(%)	-	100.0	100.0
総額		0	0	0
維持管理費		0	0	0
光熱水費		0	0	0
維持保全費		0	0	0
使用料及び賃借料		0	0	0
人件費		0	0	0



比較単位： 総額 / 施設面積 【当該施設】■ 【分類平均】▨

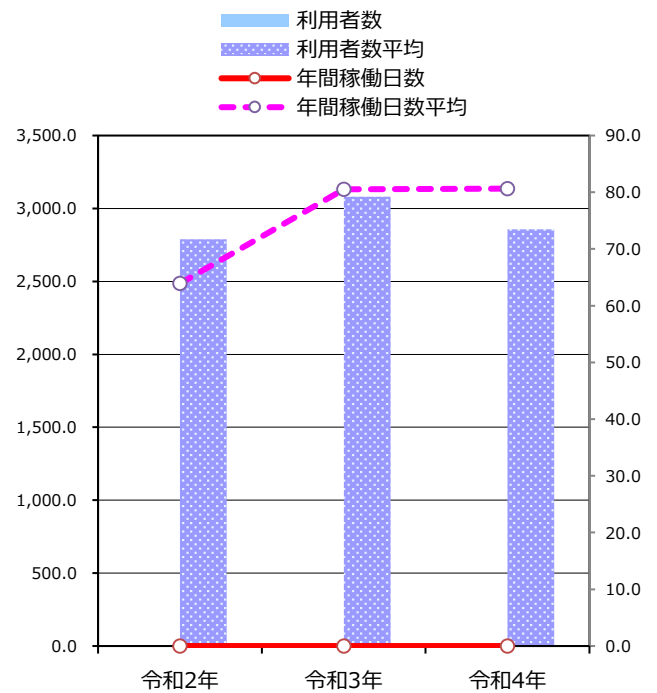
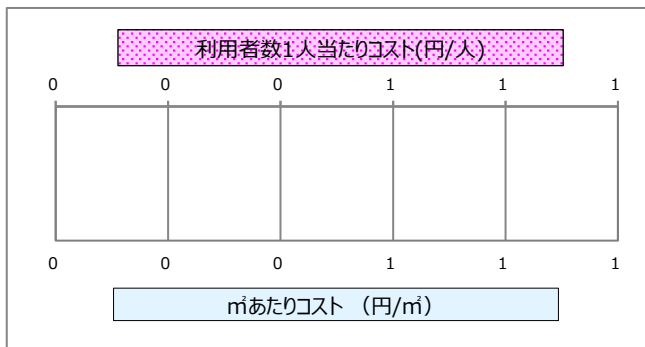
## 施設サービス提供状況

平均値は、分類平均

### 【施設サービス提供状況】

項目	令和2年	令和3年	令和4年
利用者数 (人)	0	0	0
年間稼働日数 (日)	0	0	0

### 【単位当たりコスト比較】





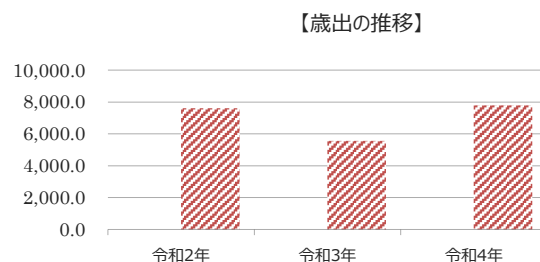
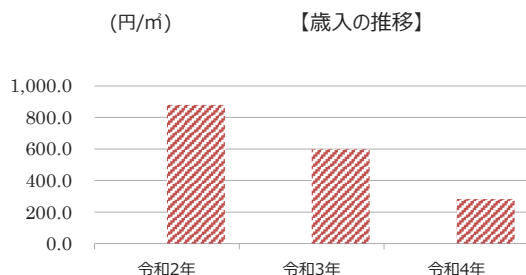


# 施設カルテ

施設名	【R1解体済】永年書庫	施設番号	1367
施設大分類	その他	施設中分類	その他
施設小分類	その他		

## 財務情報

		(千円)		
年度		令和2年	令和3年	令和4年
歳入	対前年度増減率(%)	-	100.0	100.0
総額		0	0	0
歳入		0	0	0
使用料・手数料		0	0	0
賃貸料・目的外使用料		0	0	0
補助金・交付金		0	0	0
その他収入		0	0	0
歳出	対前年度増減率(%)	-	△ 100.0	100.0
総額		3	0	0
維持管理費		3	0	0
光熱水費		0	0	0
維持保全費		3	0	0
使用料及び賃借料		0	0	0
人件費		0	0	0



比較単位： 総額 / 施設面積 【当該施設】■ 【分類平均】▨

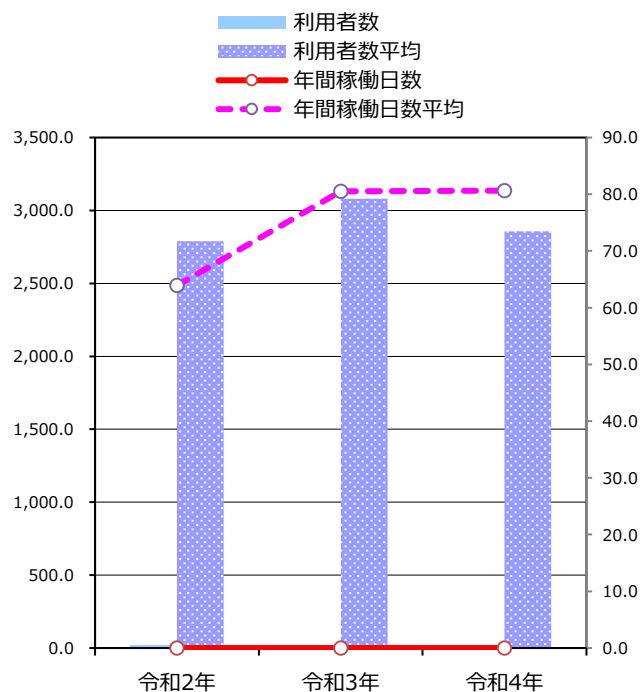
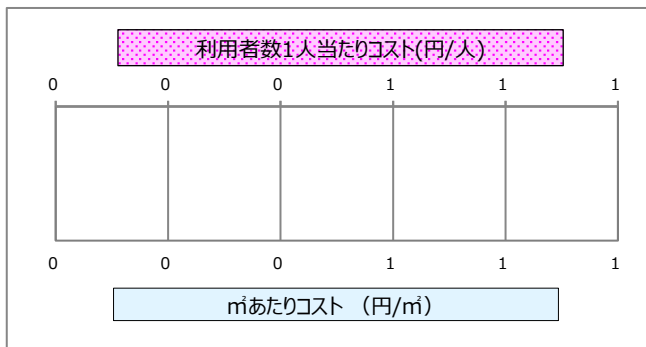
## 施設サービス提供状況

平均値は、分類平均

### 【施設サービス提供状況】

項目	令和2年	令和3年	令和4年
利用者数 (人)	17	0	0
年間稼働日数 (日)	0	0	0

### 【単位当たりコスト比較】





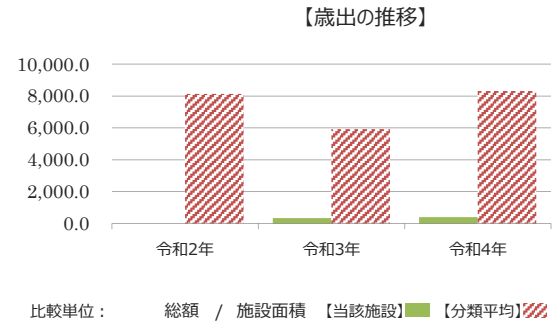
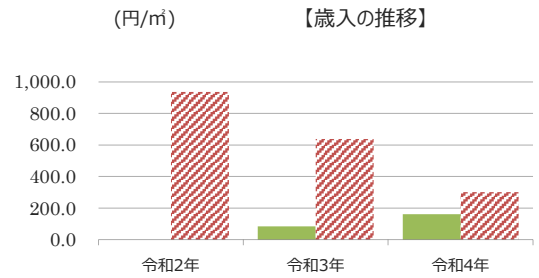
# 施設カルテ

施設名	伊賀市・名張市広域行政事務組合		施設番号	1368	
施設大分類	その他	施設中分類	その他	施設小分類	その他

## 財務情報

		(千円)		
年度		令和2年	令和3年	令和4年
歳入	対前年度増減率(%)	-	100.0	92.0
総額		0	20	39
歳入		0	20	39
使用料・手数料		0	0	0
賃貸料・目的外使用料		0	0	0
補助金・交付金		0	0	25
その他収入		0	20	14

歳出	対前年度増減率(%)	-	100.0	21.1
総額		0	82	99
維持管理費		0	82	99
光熱水費		0	0	0
維持保全費		0	82	99
使用料及び賃借料		0	0	0
人件費		0	0	0



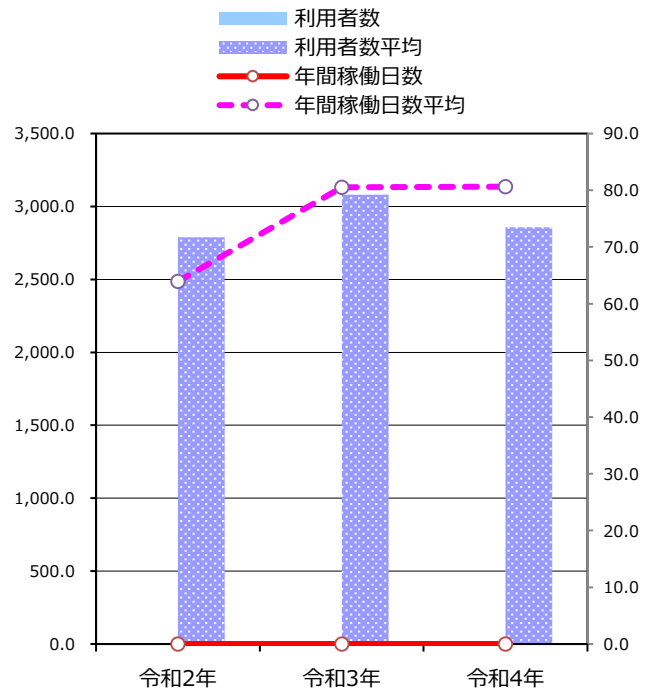
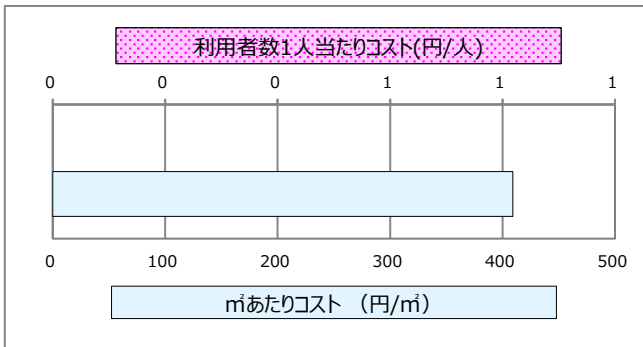
## 施設サービス提供状況

平均値は、分類平均

### 【施設サービス提供状況】

項目	令和2年	令和3年	令和4年
利用者数 (人)	0	0	0
年間稼働日数 (日)	0	0	0

### 【単位当たりコスト比較】





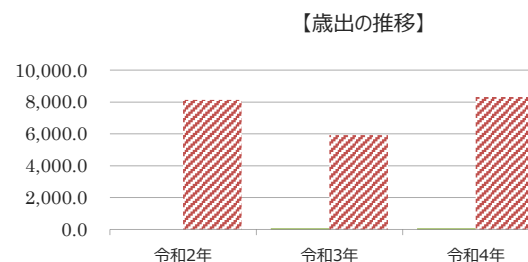
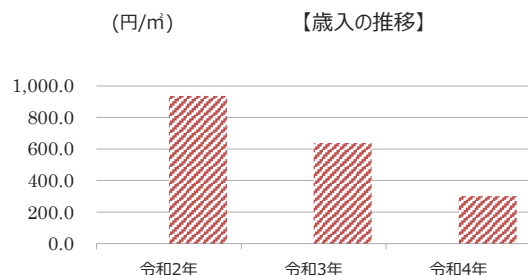
# 施設カルテ

施設名	小田車庫	施設番号	1369
施設大分類	その他	施設中分類	その他
施設小分類	その他		

## 財務情報

		(千円)		
年度		令和2年	令和3年	令和4年
歳入	対前年度増減率(%)	-	100.0	100.0
総額		0	0	0
歳入		0	0	0
使用料・手数料		0	0	0
賃貸料・目的外使用料		0	0	0
補助金・交付金		0	0	0
その他収入		0	0	0

歳出	対前年度増減率(%)	-	100.0	4.3
総額		0	8	9
維持管理費		0	8	9
光熱水費		0	8	9
維持保全費		0	0	0
使用料及び賃借料		0	0	0
人件費		0	0	0



比較単位： 総額 / 施設面積 【当該施設】■ 【分類平均】▨

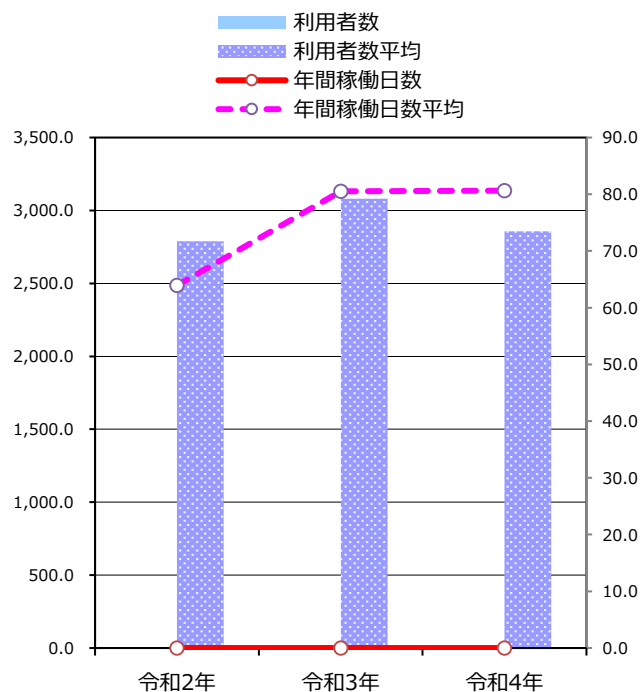
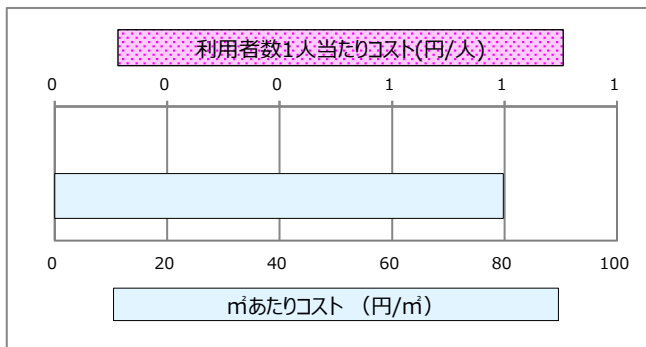
## 施設サービス提供状況

平均値は、分類平均

### 【施設サービス提供状況】

項目	令和2年	令和3年	令和4年
利用者数 (人)	0	0	0
年間稼働日数 (日)	0	0	0

### 【単位当たりコスト比較】



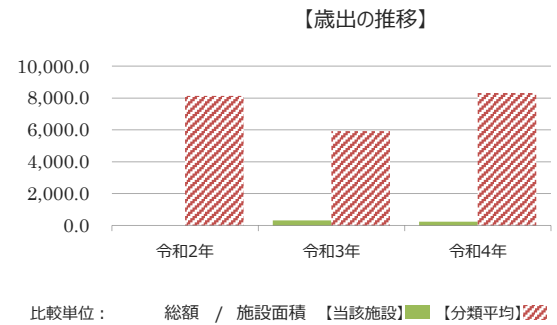
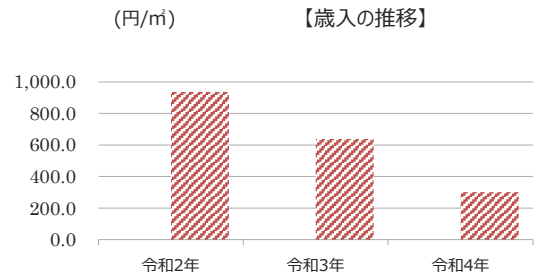


# 施設カルテ

施設名	寺田地区共同作業所		施設番号	1372	
施設大分類	その他	施設中分類	その他	施設小分類	その他

## 財務情報

		(千円)		
年度		令和2年	令和3年	令和4年
歳入	対前年度増減率(%)	-	100.0	100.0
総額		0	0	0
歳入		0	0	0
	使用料・手数料	0	0	0
	賃貸料・目的外使用料	0	0	0
	補助金・交付金	0	0	0
	その他収入	0	0	0
歳出	対前年度増減率(%)	-	100.0	△ 24.9
総額		0	96	72
	維持管理費	0	96	72
	光熱水費	0	0	0
	維持保全費	0	24	0
	使用料及び賃借料	0	72	72
	人件費	0	0	0



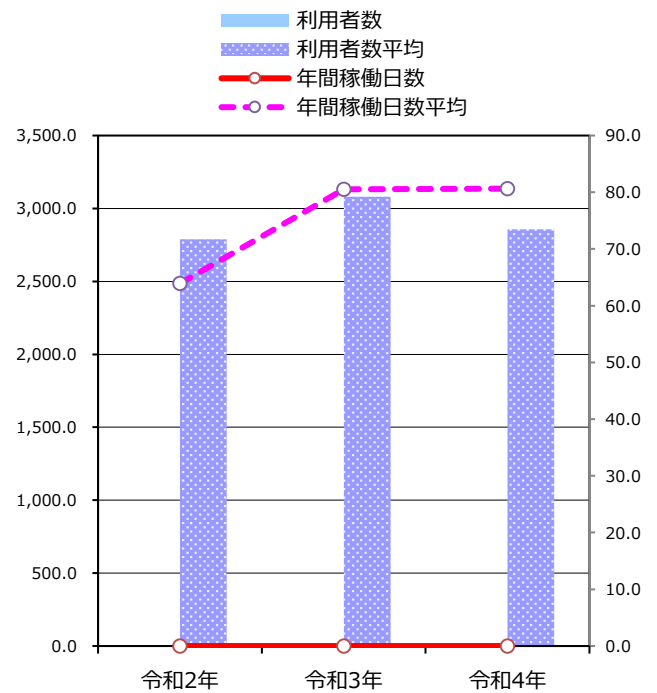
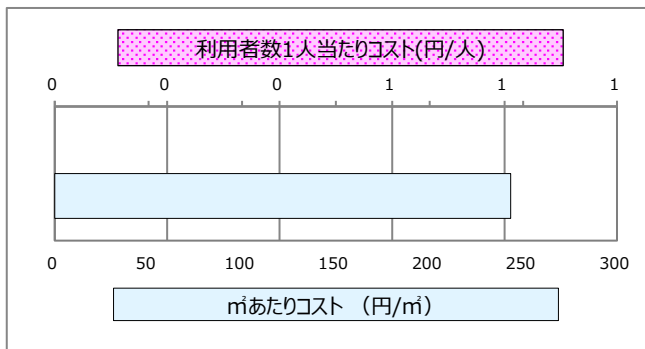
## 施設サービス提供状況

平均値は、分類平均

### 【施設サービス提供状況】

項目	令和2年	令和3年	令和4年
利用者数 (人)	0	0	0
年間稼働日数 (日)	0	0	0

### 【単位当たりコスト比較】







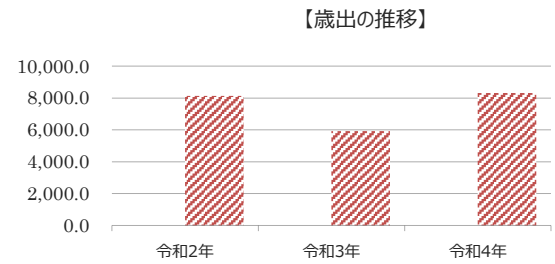
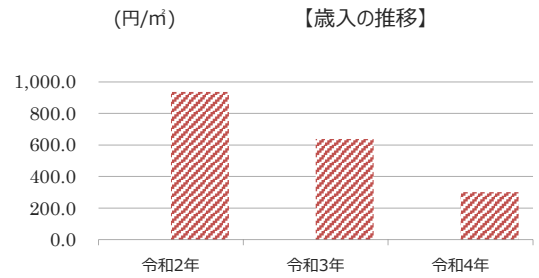
# 施設カルテ

施設名	八幡町共同作業所	施設番号	1373
施設大分類	その他	施設中分類	その他

## 財務情報

		(千円)		
年度		令和2年	令和3年	令和4年
歳入	対前年度増減率(%)	-	100.0	100.0
総額		0	0	0
歳入		0	0	0
使用料・手数料		0	0	0
賃貸料・目的外使用料		0	0	0
補助金・交付金		0	0	0
その他収入		0	0	0

歳出	対前年度増減率(%)	-	100.0	100.0
総額		0	0	0
維持管理費		0	0	0
光熱水費		0	0	0
維持保全費		0	0	0
使用料及び賃借料		0	0	0
人件費		0	0	0



比較単位： 総額 / 施設面積 【当該施設】■ 【分類平均】▨

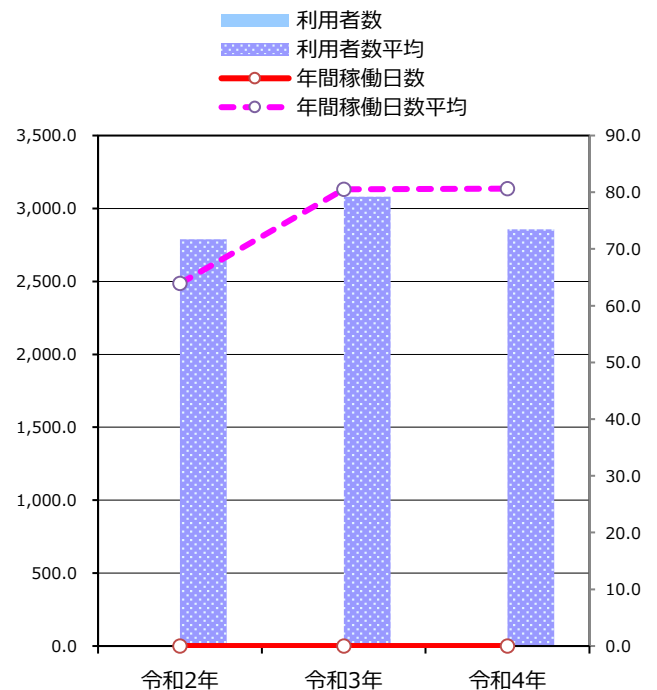
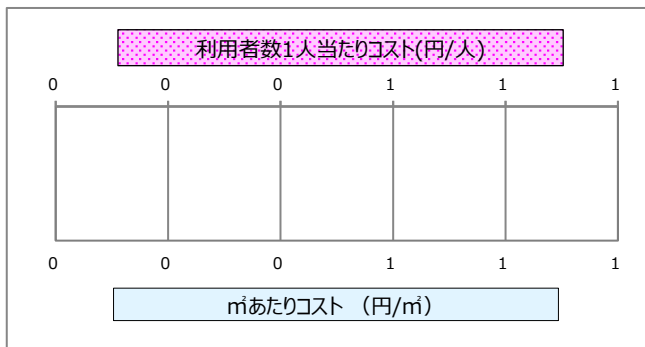
## 施設サービス提供状況

平均値は、分類平均

### 【施設サービス提供状況】

項目	令和2年	令和3年	令和4年
利用者数 (人)	0	0	0
年間稼働日数 (日)	0	0	0

### 【単位当たりコスト比較】





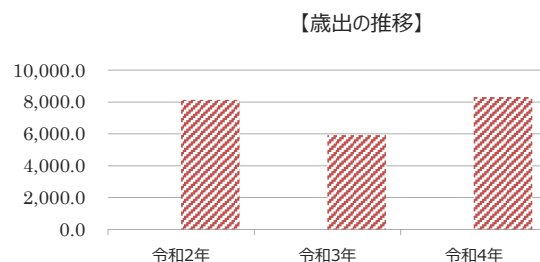
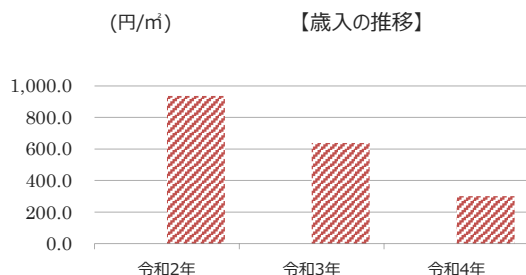
# 施設カルテ

施設名	奥馬野共同作業所	施設番号	1374
施設大分類	その他	施設中分類	その他

## 財務情報

		(千円)		
年度		令和2年	令和3年	令和4年
歳入	対前年度増減率(%)	-	100.0	100.0
総額		0	0	0
歳入		0	0	0
使用料・手数料		0	0	0
賃貸料・目的外使用料		0	0	0
補助金・交付金		0	0	0
その他収入		0	0	0

歳出	対前年度増減率(%)	-	100.0	100.0
総額		0	0	0
維持管理費		0	0	0
光熱水費		0	0	0
維持保全費		0	0	0
使用料及び賃借料		0	0	0
人件費		0	0	0



比較単位： 総額 / 施設面積 【当該施設】■ 【分類平均】▨

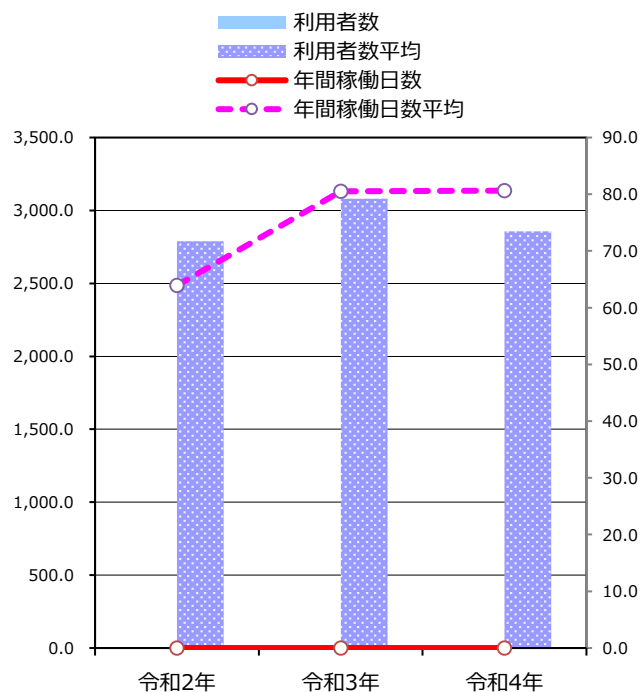
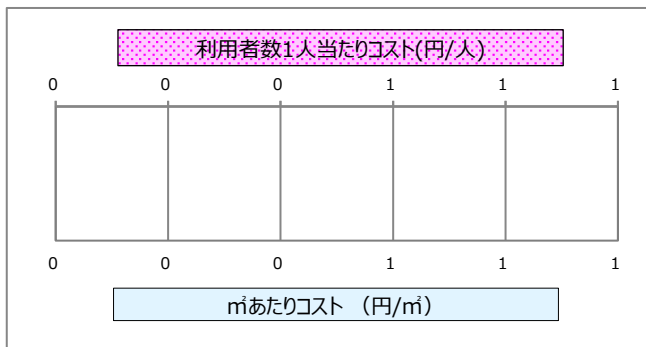
## 施設サービス提供状況

平均値は、分類平均

### 【施設サービス提供状況】

項目	令和2年	令和3年	令和4年
利用者数 (人)	0	0	0
年間稼働日数 (日)	0	0	0

### 【単位当たりコスト比較】





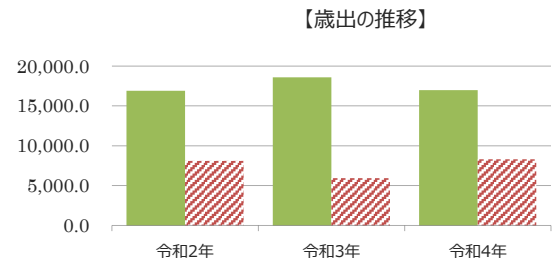
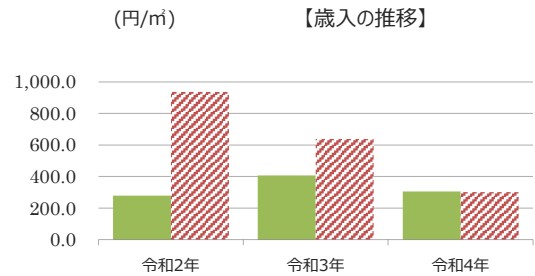
# 施設カルテ

施設名	偲翁舎	施設番号	1375
施設大分類	その他	施設中分類	その他
施設小分類	その他		

## 財務情報

		(千円)		
年度		令和2年	令和3年	令和4年
歳入	対前年度増減率(%)	-	45.5	△ 25.0
総額		33	48	36
歳入		33	48	36
使用料・手数料		33	48	36
賃貸料・目的外使用料		0	0	0
補助金・交付金		0	0	0
その他収入		0	0	0

歳出	対前年度増減率(%)	-	9.9	△ 8.5
総額		1,995	2,193	2,007
維持管理費		1,995	2,193	2,007
光熱水費		88	127	101
維持保全費		35	192	35
使用料及び賃借料		0	0	0
人件費		1,872	1,874	1,871



比較単位： 総額 / 施設面積 【当該施設】■ 【分類平均】▨

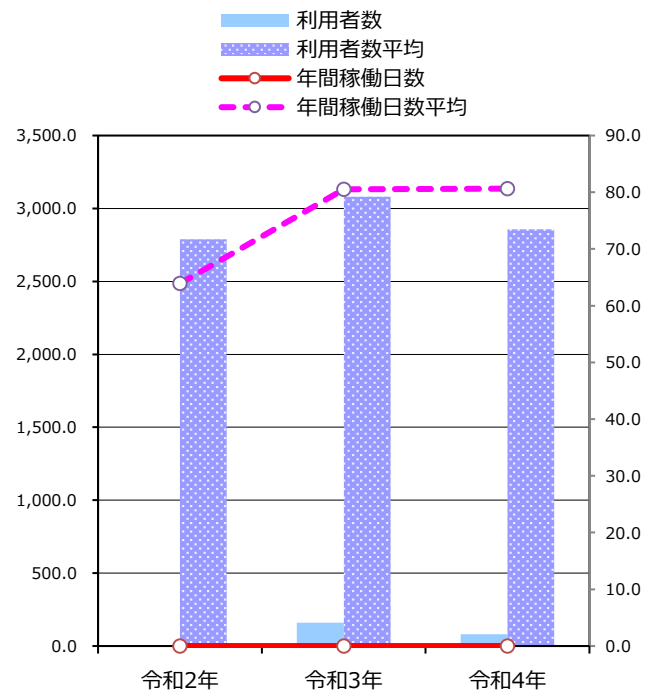
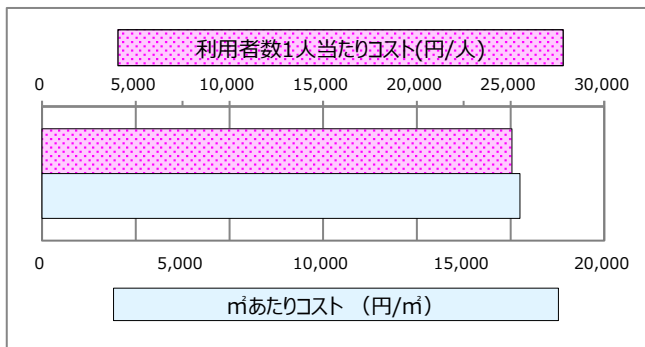
## 施設サービス提供状況

平均値は、分類平均

### 【施設サービス提供状況】

項目	令和2年	令和3年	令和4年
利用者数 (人)	0	159	80
年間稼働日数 (日)	0	0	0

### 【単位当たりコスト比較】





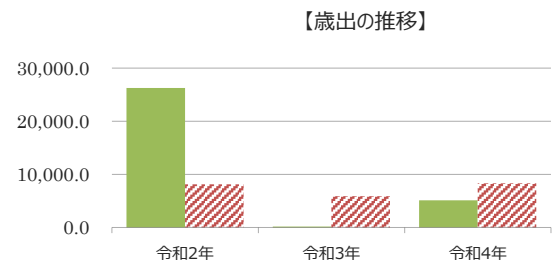
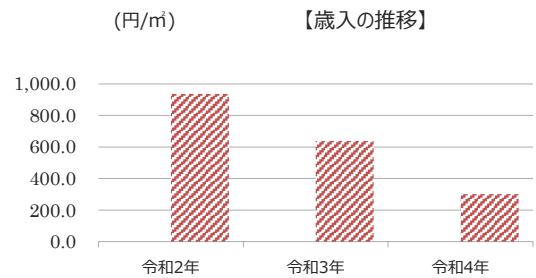
# 施設カルテ

施設名	赤井家住宅	施設番号	1376
施設大分類	その他	施設中分類	その他
施設小分類	その他		

## 財務情報

		(千円)		
年度		令和2年	令和3年	令和4年
歳入	対前年度増減率(%)	-	100.0	100.0
総額		0	0	0
歳入		0	0	0
使用料・手数料		0	0	0
賃貸料・目的外使用料		0	0	0
補助金・交付金		0	0	0
その他収入		0	0	0

歳出	対前年度増減率(%)	-	△ 99.4	3098.2
総額		6,513	40	1,272
維持管理費		6,513	40	1,272
光熱水費		0	0	0
維持保全費		6,513	40	1,272
使用料及び賃借料		0	0	0
人件費		0	0	0



比較単位: 総額 / 施設面積 【当該施設】 (緑) 【分類平均】 (赤斜線)

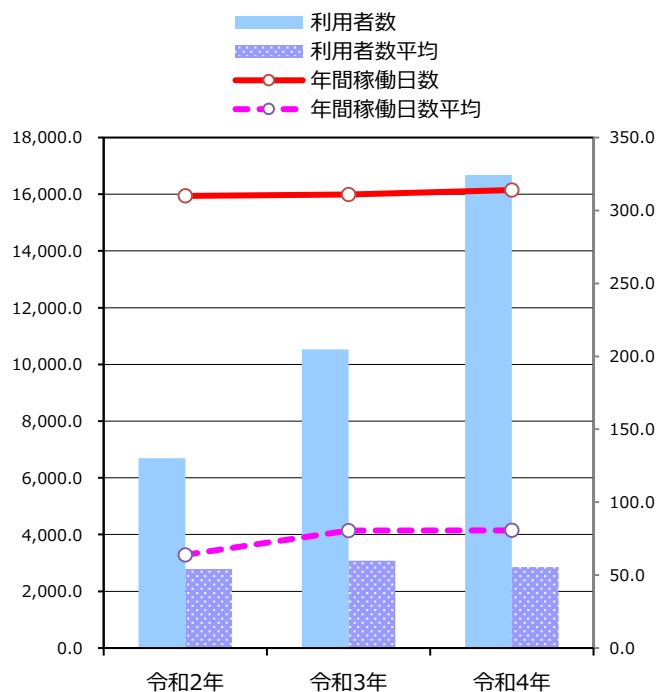
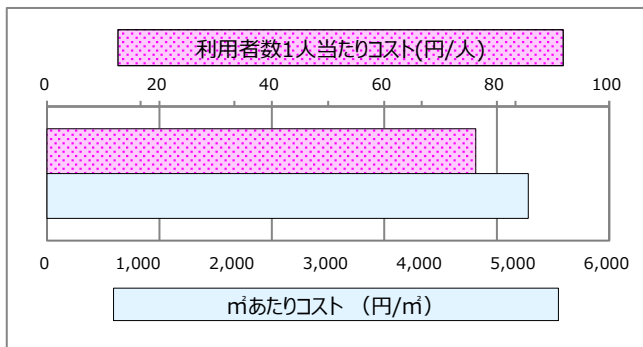
## 施設サービス提供状況

平均値は、分類平均

### 【施設サービス提供状況】

項目	令和2年	令和3年	令和4年
利用者数 (人)	6,697	10,533	16,680
年間稼働日数 (日)	310	311	314

### 【単位当たりコスト比較】







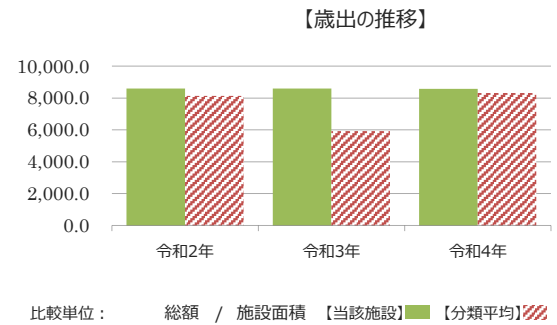
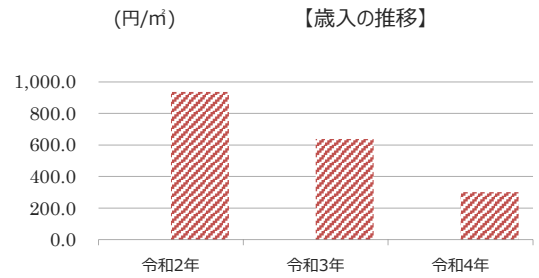
# 施設カルテ

施設名	俳聖殿	施設番号	1377
施設大分類	その他	施設中分類	その他
		施設小分類	その他

## 財務情報

		(千円)		
年度		令和2年	令和3年	令和4年
歳入	対前年度増減率(%)	-	100.0	100.0
総額		0	0	0
歳入		0	0	0
使用料・手数料		0	0	0
賃貸料・目的外使用料		0	0	0
補助金・交付金		0	0	0
その他収入		0	0	0

		(千円)		
年度		令和2年	令和3年	令和4年
歳出	対前年度増減率(%)	-	0.2	△ 0.3
総額		1,917	1,920	1,915
維持管理費		1,917	1,920	1,915
光熱水費		4	4	3
維持保全費		41	42	40
使用料及び賃借料		0	0	0
人件費		1,872	1,874	1,871



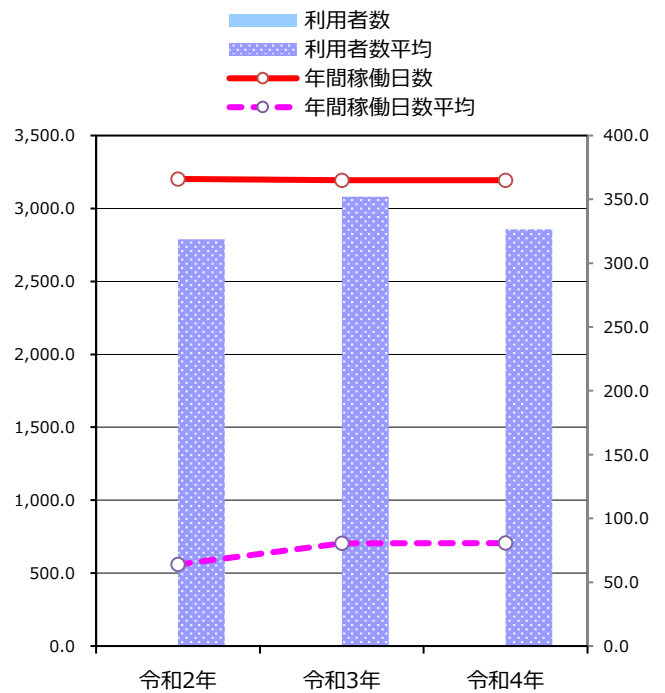
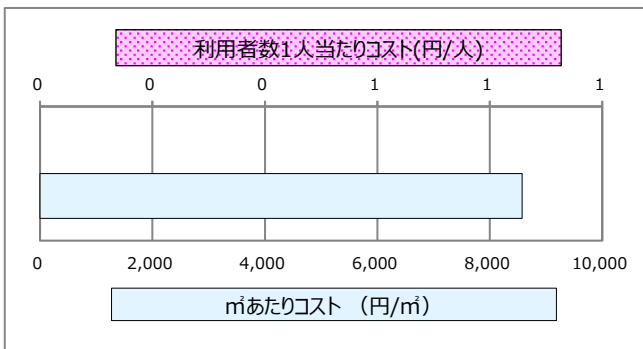
## 施設サービス提供状況

平均値は、分類平均

### 【施設サービス提供状況】

項目	令和2年	令和3年	令和4年
利用者数 (人)	0	0	0
年間稼働日数 (日)	366	365	365

### 【単位当たりコスト比較】





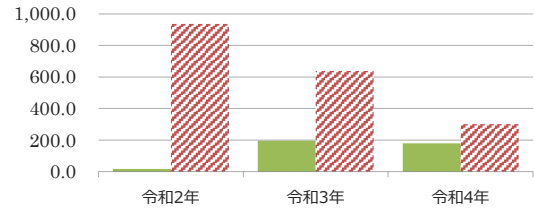
# 施設カルテ

施設名	上野南公園	施設番号	1378
施設大分類	その他	施設中分類	その他

## 財務情報

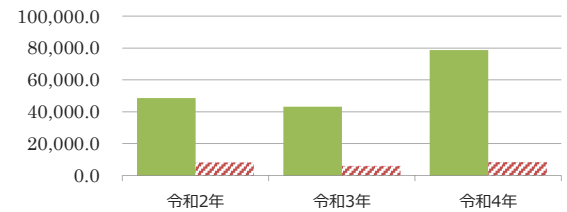
		(千円)		
年度		令和2年	令和3年	令和4年
歳入	対前年度増減率(%)	-	1038.1	△ 7.7
総額		3	38	35
歳入		3	38	35
使用料・手数料		0	0	0
賃貸料・目的外使用料		0	0	0
補助金・交付金		0	0	0
その他収入		3	38	35

(円/m) 【歳入の推移】



		(千円)		
年度		令和2年	令和3年	令和4年
歳出	対前年度増減率(%)	-	△ 11.1	82.5
総額		9,474	8,418	15,364
維持管理費		9,474	8,418	15,364
光熱水費		1,752	1,645	1,911
維持保全費		7,721	6,773	13,453
使用料及び賃借料		0	0	0
人件費		0	0	0

【歳出の推移】



比較単位： 総額 / 施設面積 【当該施設】■ 【分類平均】▨

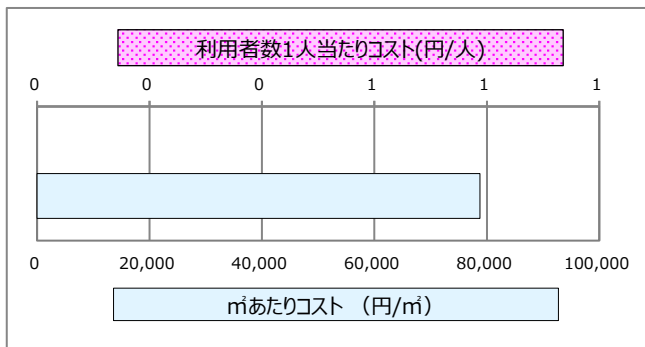
## 施設サービス提供状況

平均値は、分類平均

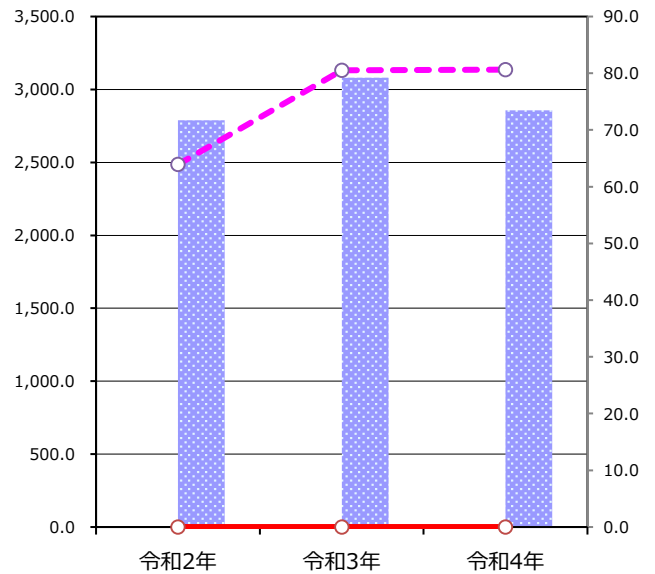
【施設サービス提供状況】

項目	令和2年	令和3年	令和4年
利用者数 (人)	0	0	0
年間稼働日数 (日)	0	0	0

【単位当たりコスト比較】



利用者数  
利用者数平均  
年間稼働日数  
年間稼働日数平均





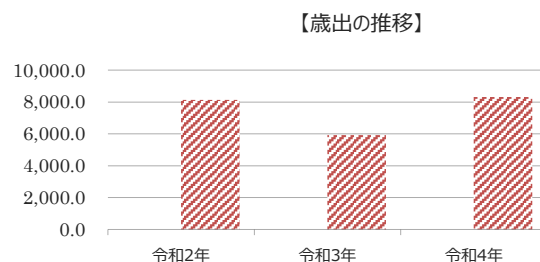
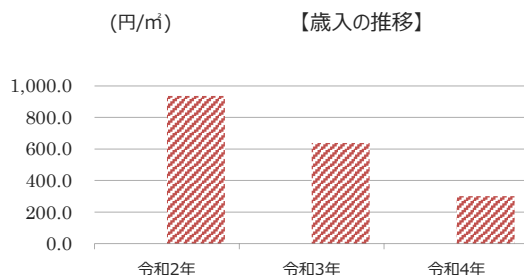
# 施設カルテ

施設名	予野八重桜公園	施設番号	1379
施設大分類	その他	施設中分類	その他
施設小分類	その他		

## 財務情報

		(千円)		
年度		令和2年	令和3年	令和4年
歳入	対前年度増減率(%)	-	100.0	100.0
総額		0	0	0
歳入		0	0	0
使用料・手数料		0	0	0
賃貸料・目的外使用料		0	0	0
補助金・交付金		0	0	0
その他収入		0	0	0

歳出	対前年度増減率(%)	-	100.0	100.0
総額		0	0	0
維持管理費		0	0	0
光熱水費		0	0	0
維持保全費		0	0	0
使用料及び賃借料		0	0	0
人件費		0	0	0



比較単位： 総額 / 施設面積 【当該施設】■ 【分類平均】▨

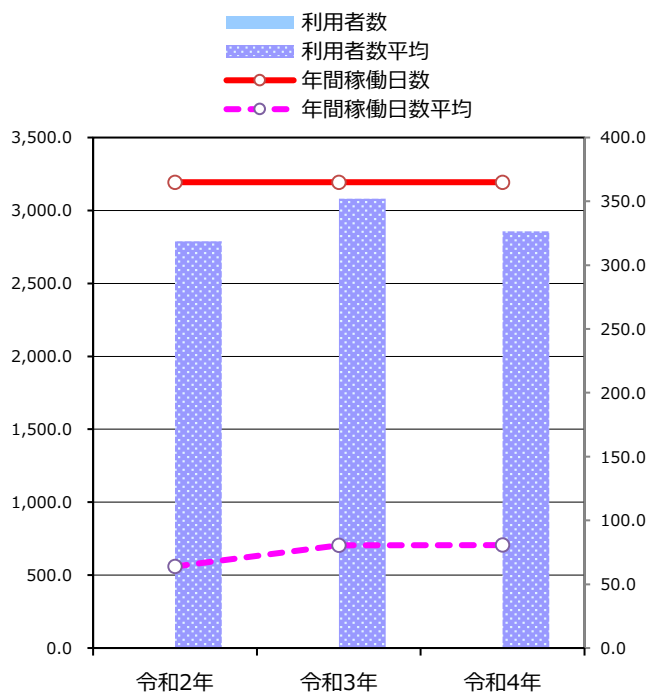
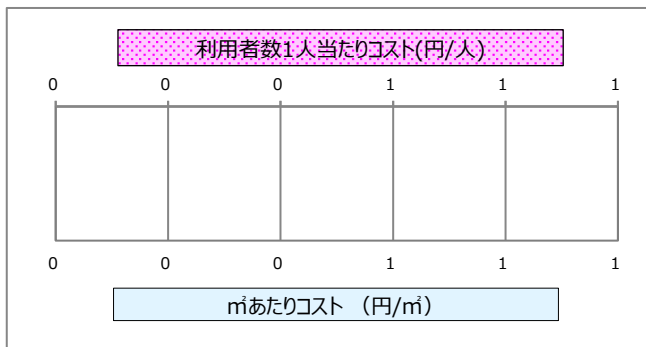
## 施設サービス提供状況

平均値は、分類平均

### 【施設サービス提供状況】

項目	令和2年	令和3年	令和4年
利用者数 (人)	0	0	0
年間稼働日数 (日)	365	365	365

### 【単位当たりコスト比較】





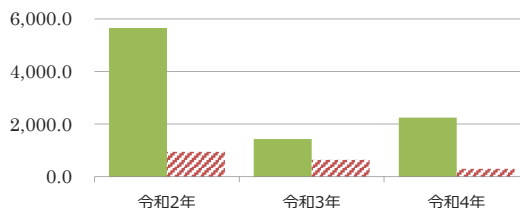
# 施設カルテ

施設名	ハイピア伊賀公共公益施設(B1階)地下駐車場	施設番号	1383
施設大分類	その他	施設中分類	その他

## 財務情報

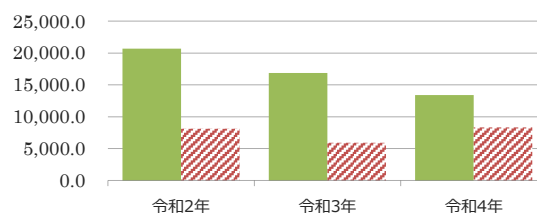
		(千円)		
年度		令和2年	令和3年	令和4年
歳入	対前年度増減率(%)	-	△ 74.7	56.7
総額		8,909	2,254	3,532
歳入		8,909	2,254	3,532
使用料・手数料		8,890	2,254	3,532
賃貸料・目的外使用料		0	0	0
補助金・交付金		0	0	0
その他収入		19	0	0

(円/m) 【歳入の推移】



		(千円)		
年度		令和2年	令和3年	令和4年
歳出	対前年度増減率(%)	-	△ 18.6	△ 20.4
総額		32,613	26,555	21,126
維持管理費		32,613	26,555	21,126
光熱水費		457	513	715
維持保全費		30,908	24,793	14,175
使用料及び賃借料		0	0	0
人件費		1,248	1,249	6,236

【歳出の推移】



比較単位： 総額 / 施設面積 【当該施設】 (緑色) 【分類平均】 (斜線)

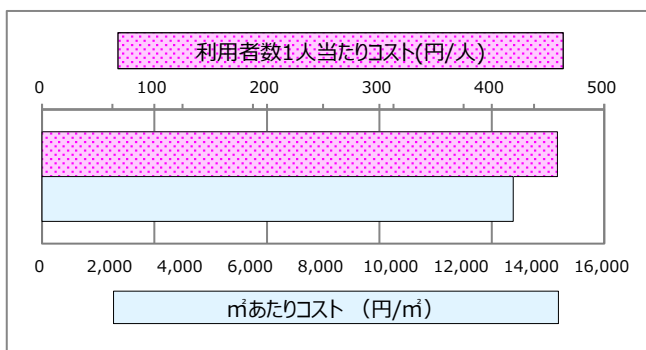
## 施設サービス提供状況

平均値は、分類平均

【施設サービス提供状況】

項目	令和2年	令和3年	令和4年
利用者数 (人)	54,651	57,080	46,080
年間稼働日数 (日)	365	365	365

【単位当たりコスト比較】



- 利用者数 (青い棒)
- 利用者数平均 (点線)
- 年間稼働日数 (赤い線)
- 年間稼働日数平均 (点線)

