

施設カルテ

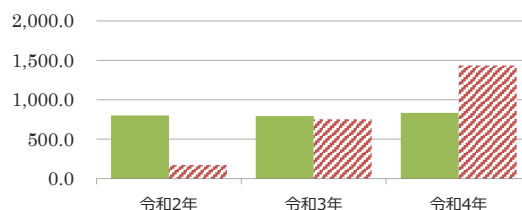
施設名	【計画外】本庁舎	施設番号	1002
施設大分類	本庁舎(支所含む)	施設中分類	庁舎
		施設小分類	庁舎

財務情報

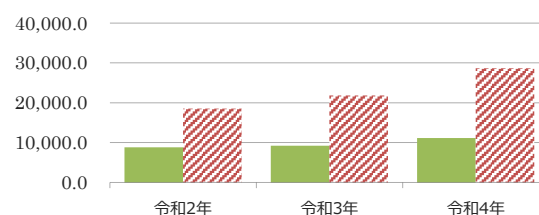
		(千円)		
年度		令和2年	令和3年	令和4年
歳入	対前年度増減率(%)	-	△ 1.0	5.1
総額		11,456	11,339	11,913
歳入		11,456	11,339	11,913
使用料・手数料		0	0	0
賃貸料・目的外使用料		0	0	0
補助金・交付金		0	0	0
その他収入		11,456	11,339	11,913

歳出	対前年度増減率(%)	-	5.4	20.2
総額		125,565	132,302	159,084
維持管理費		125,565	132,302	159,084
光熱水費		23,910	25,440	33,009
維持保全費		81,526	87,175	97,213
使用料及び賃借料		8,862	8,971	10,421
人件費		11,267	10,716	18,441

(円/m) 【歳入の推移】



【歳出の推移】



比較単位： 総額 / 施設面積 【当該施設】■ 【分類平均】▨

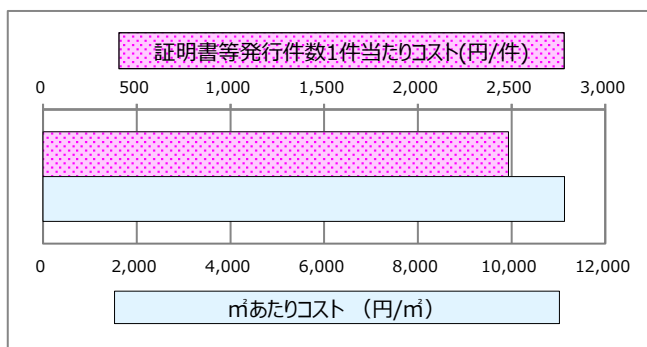
施設サービス提供状況

平均値は、分類平均

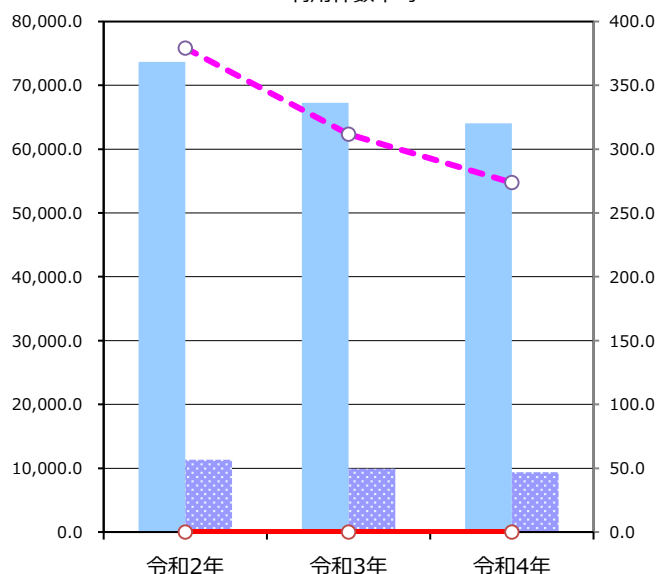
【施設サービス提供状況】

項目	令和2年	令和3年	令和4年
証明書等発行件数 (件)	73,662	67,247	64,040
利用件数 (件)	0	0	0

【単位当たりコスト比較】



証明書等発行件数
証明書等発行件数平均
利用件数
利用件数平均



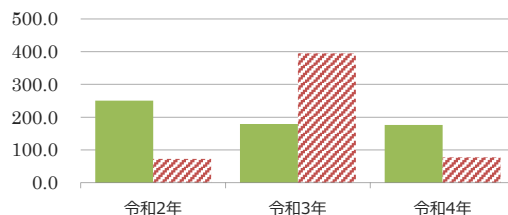
施設カルテ

施設名	【計画外】消防本部・伊賀消防署		施設番号	1009	
施設大分類	消防施設	施設中分類	消防施設	施設小分類	消防施設

財務情報

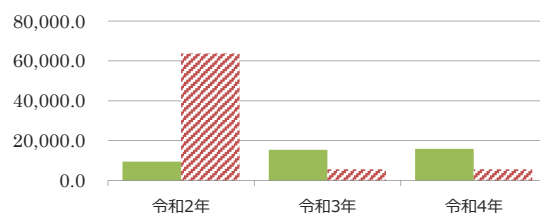
(千円)				
年度	令和2年	令和3年	令和4年	
歳入 対前年度増減率(%)	-	△ 28.6	△ 1.3	
総額	1,211	864	853	
歳入	1,211	864	853	
使用料・手数料	0	0	0	
賃貸料・目的外使用料	1,179	830	830	
補助金・交付金	0	0	0	
その他収入	32	34	23	

(円/m) 【歳入の推移】



(千円)				
年度	令和2年	令和3年	令和4年	
歳出 対前年度増減率(%)	-	63.0	3.1	
総額	45,548	74,240	76,518	
維持管理費	45,548	74,240	76,518	
光熱水費	9,072	6,267	8,723	
維持保全費	5,281	24,244	24,144	
使用料及び賃借料	0	0	0	
人件費	31,195	43,729	43,652	

【歳出の推移】



比較単位： 総額 / 施設面積 【当該施設】■ 【分類平均】▨

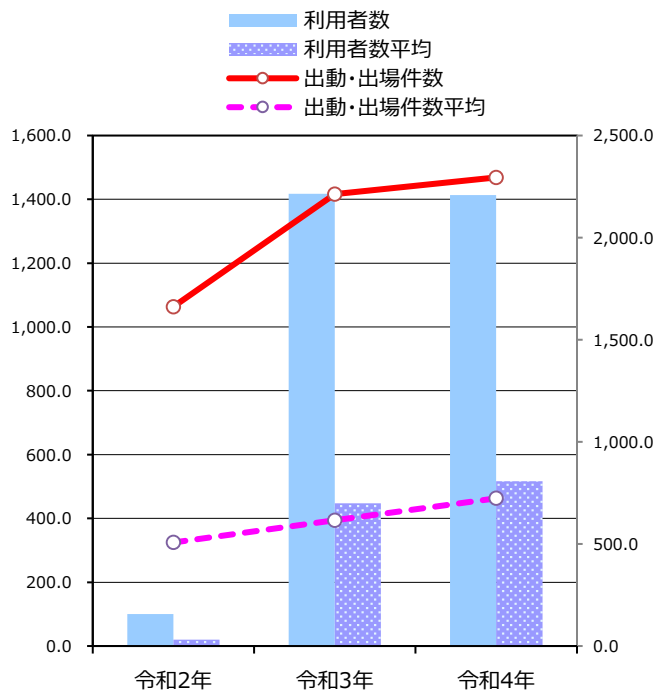
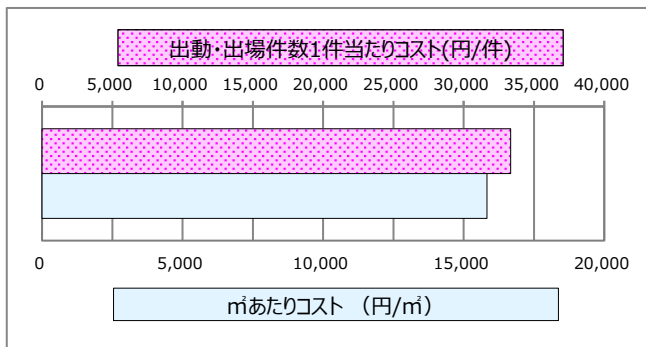
施設サービス提供状況

平均値は、分類平均

【施設サービス提供状況】

項目	令和2年	令和3年	令和4年
利用者数 (人)	100	1,417	1,413
出動・出場件数 (件)	1,662	2,213	2,295

【単位当たりコスト比較】



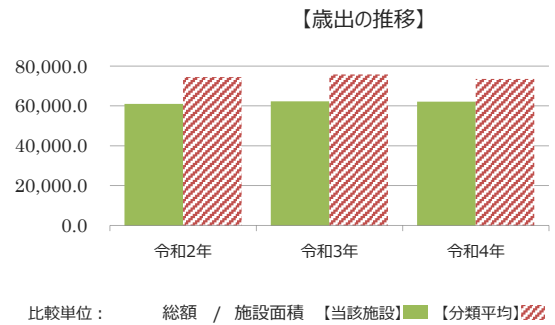
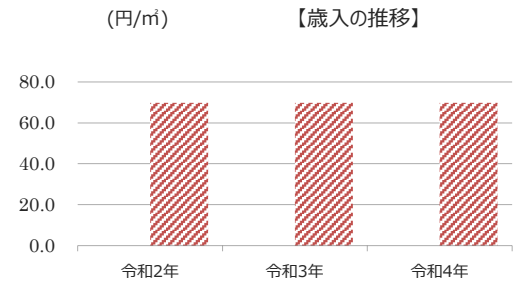
施設カルテ

施設名	【計画外】いっこ給食センター元気	施設番号	1056
施設大分類	学校	施設中分類	給食施設
		施設小分類	給食センター

財務情報

		(千円)		
年度		令和2年	令和3年	令和4年
歳入	対前年度増減率(%)	-	100.0	100.0
総額		0	0	0
歳入		0	0	0
	使用料・手数料	0	0	0
	賃貸料・目的外使用料	0	0	0
	補助金・交付金	0	0	0
	その他収入	0	0	0

歳出	対前年度増減率(%)	-	2.2	△ 0.4
総額		154,601	157,928	157,287
	維持管理費	154,601	157,928	157,287
	光熱水費	40	75	64
	維持保全費	145,125	148,405	147,791
	使用料及び賃借料	77	77	78
	人件費	9,359	9,371	9,354



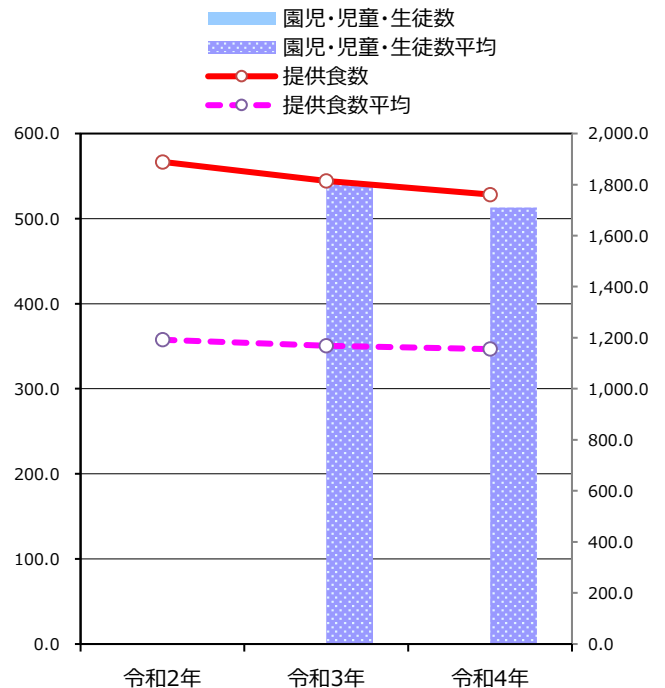
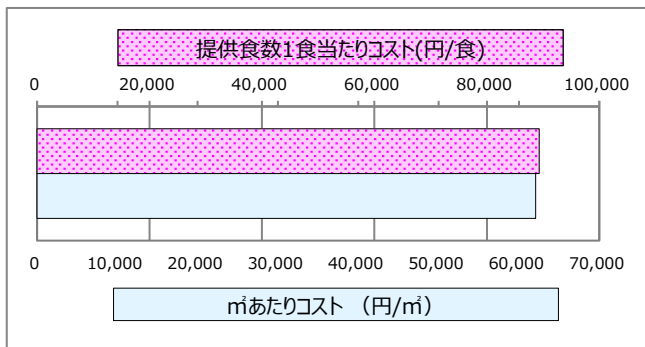
施設サービス提供状況

平均値は、分類平均

【施設サービス提供状況】

項目	令和2年	令和3年	令和4年
園児・児童・生徒数 (人)	0	0	0
提供食数 (食)	1,889	1,815	1,761

【単位当たりコスト比較】



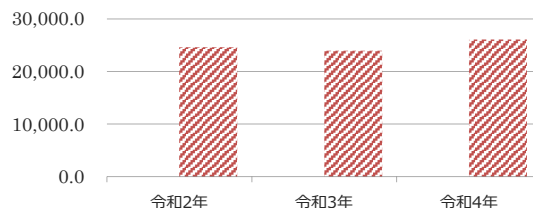
施設カルテ

施設名	【計画外】三訪放課後児童クラブ	施設番号	1094
施設大分類	その他施設	施設中分類	児童福祉施設
		施設小分類	放課後児童クラブ

財務情報

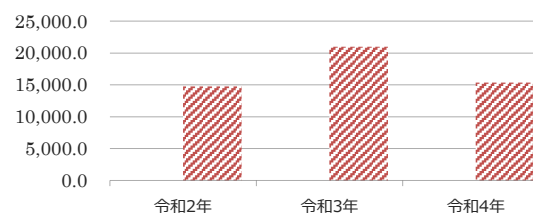
		(千円)		
年度		令和2年	令和3年	令和4年
歳入	対前年度増減率(%)	-	△ 4.1	12.4
総額		2,486	2,385	2,680
歳入		2,486	2,385	2,680
使用料・手数料		0	0	0
賃貸料・目的外使用料		0	0	0
補助金・交付金		2,486	2,385	2,680
その他収入		0	0	0

(円/m) 【歳入の推移】



		(千円)		
年度		令和2年	令和3年	令和4年
歳出	対前年度増減率(%)	-	3.3	△ 3.2
総額		1,320	1,364	1,320
維持管理費		1,320	1,364	1,320
光熱水費		0	0	0
維持保全費		1,320	1,318	1,274
使用料及び賃借料		0	46	46
人件費		0	0	0

【歳出の推移】



比較単位： 総額 / 施設面積 【当該施設】■ 【分類平均】▨

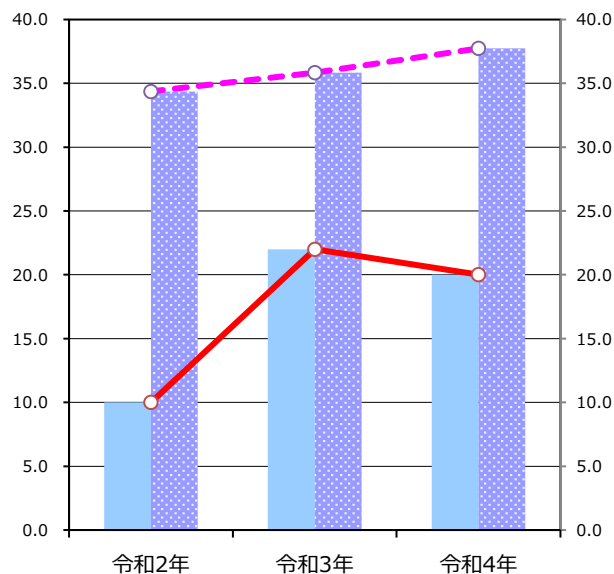
施設サービス提供状況

平均値は、分類平均

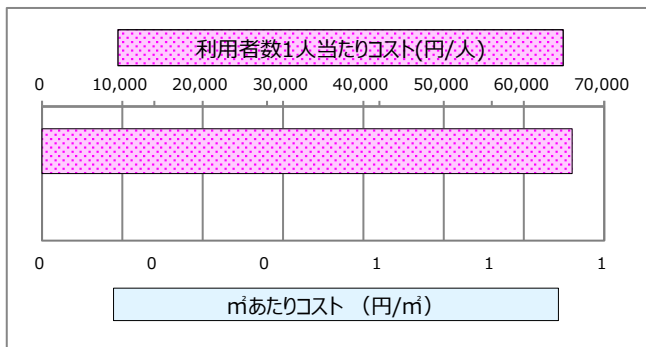
【施設サービス提供状況】

項目	令和2年	令和3年	令和4年
利用者数 (人)	10	22	20
参加者数 (人)	10	22	20

利用者数 利用者数平均
参加者数 参加者数平均



【単位当たりコスト比較】



施設カルテ

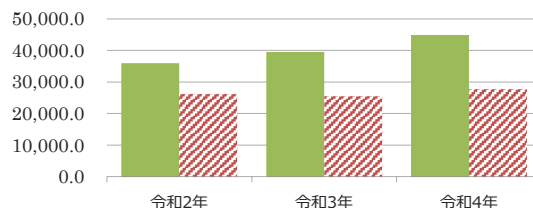
施設名	【計画外】成和東放課後児童クラブ	施設番号	1095
施設大分類	その他施設	施設中分類	児童福祉施設
		施設小分類	放課後児童クラブ

財務情報

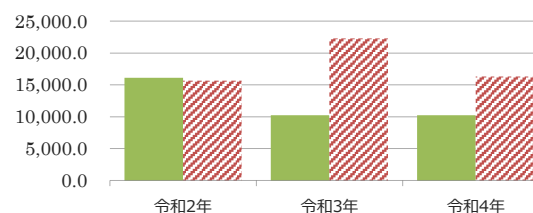
(千円)				
年度	令和2年	令和3年	令和4年	
歳入 対前年度増減率(%)	-	9.9	13.6	
総額	2,848	3,129	3,554	
歳入	2,848	3,129	3,554	
使用料・手数料	0	0	0	
賃貸料・目的外使用料	0	0	0	
補助金・交付金	2,848	3,129	3,554	
その他収入	0	0	0	

歳出 対前年度増減率(%)	-	△ 36.6	0.0
総額	1,275	808	808
維持管理費	1,275	808	808
光熱水費	0	0	0
維持保全費	1,275	808	808
使用料及び賃借料	0	0	0
人件費	0	0	0

(円/m) 【歳入の推移】



【歳出の推移】



比較単位： 総額 / 施設面積 【当該施設】■ 【分類平均】▨

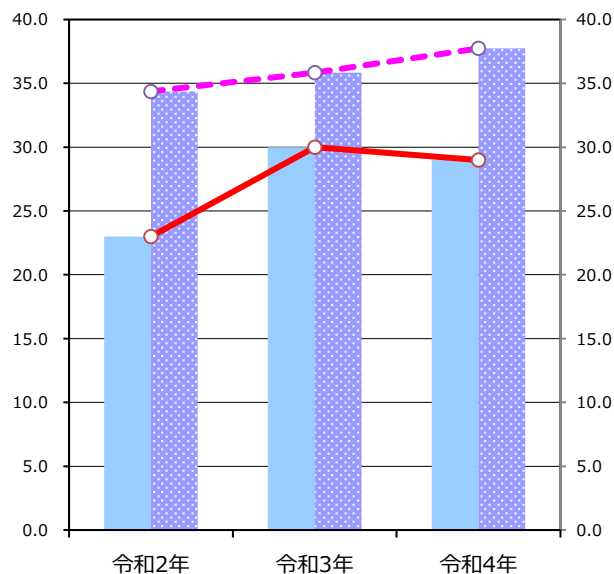
施設サービス提供状況

平均値は、分類平均

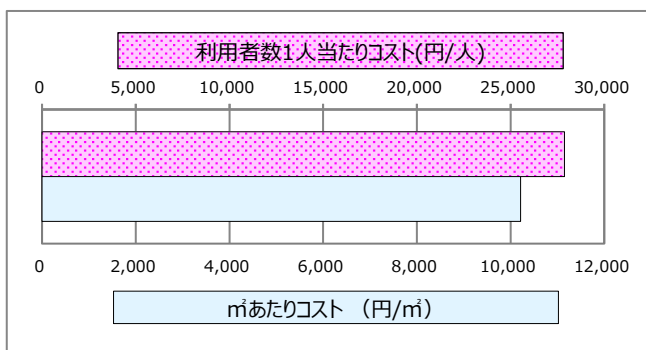
【施設サービス提供状況】

項目	令和2年	令和3年	令和4年
利用者数 (人)	23	30	29
参加者数 (人)	23	30	29

利用者数 利用者数平均
参加者数 参加者数平均



【単位当たりコスト比較】



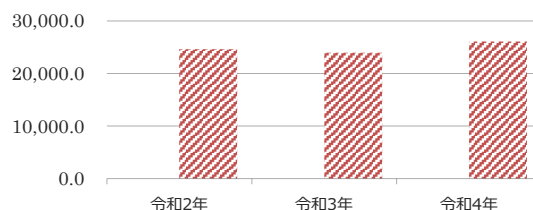
施設カルテ

施設名	【計画外】成和西放課後児童クラブ	施設番号	1096
施設大分類	その他施設	施設中分類	児童福祉施設
		施設小分類	放課後児童クラブ

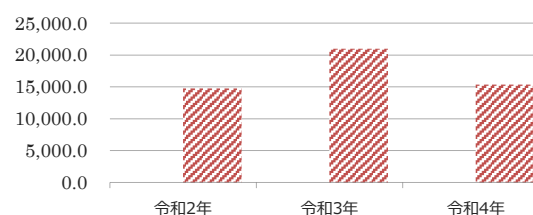
財務情報

		(千円)		
年度		令和2年	令和3年	令和4年
歳入	対前年度増減率(%)	-	21.0	18.0
総額		3,072	3,716	4,384
歳入		3,072	3,716	4,384
使用料・手数料		0	0	0
賃貸料・目的外使用料		0	0	0
補助金・交付金		3,072	3,716	4,384
その他収入		0	0	0
歳出	対前年度増減率(%)	-	0.0	0.0
総額		1,321	1,321	1,321
維持管理費		1,321	1,321	1,321
光熱水費		0	0	0
維持保全費		1,320	1,274	1,274
使用料及び賃借料		0	47	47
人件費		0	0	0

(円/m) 【歳入の推移】



【歳出の推移】



比較単位： 総額 / 施設面積 【当該施設】■ 【分類平均】▨

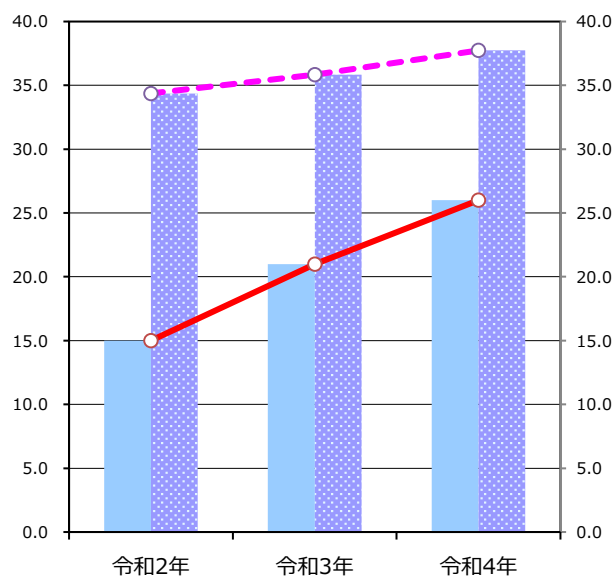
施設サービス提供状況

平均値は、分類平均

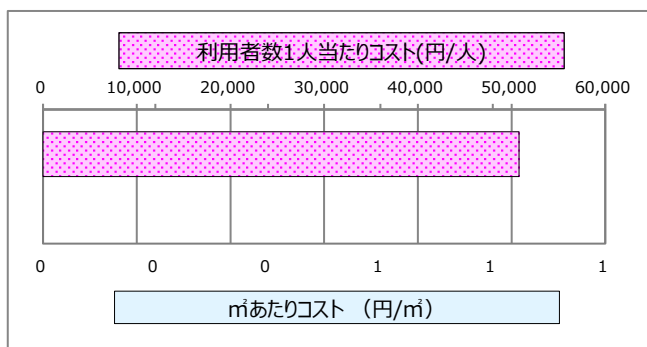
【施設サービス提供状況】

項目	令和2年	令和3年	令和4年
利用者数 (人)	15	21	26
参加者数 (人)	15	21	26

利用者数 利用者数平均
参加者数 参加者数平均



【単位当たりコスト比較】

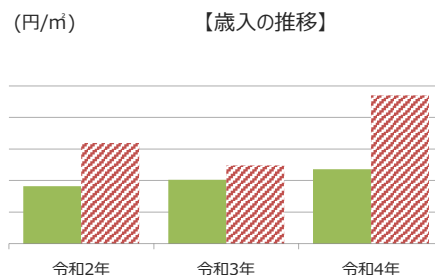


施設カルテ

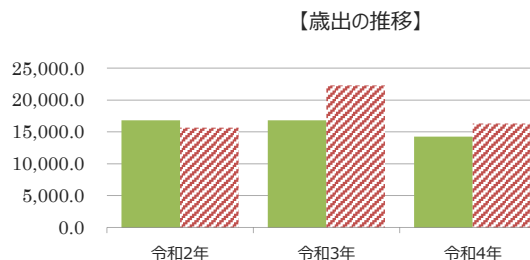
施設名	【計画外】上野北放課後児童クラブ	施設番号	1097
施設大分類	その他施設	施設中分類	児童福祉施設
		施設小分類	放課後児童クラブ

財務情報

		(千円)		
年度		令和2年	令和3年	令和4年
歳入	対前年度増減率(%)	-	0.8	1.4
総額		4,536	4,572	4,634
歳入		4,536	4,572	4,634
使用料・手数料		0	0	0
賃貸料・目的外使用料		0	0	0
補助金・交付金		4,536	4,572	4,634
その他収入		0	0	0



		(千円)		
年度		令和2年	令和3年	令和4年
歳出	対前年度増減率(%)	-	0.0	△ 15.3
総額		3,073	3,073	2,603
維持管理費		3,073	3,073	2,603
光熱水費		0	0	0
維持保全費		2,601	2,554	1,897
使用料及び賃借料		472	519	706
人件費		0	0	0



比較単位： 総額 / 施設面積 【当該施設】■ 【分類平均】▨

施設サービス提供状況

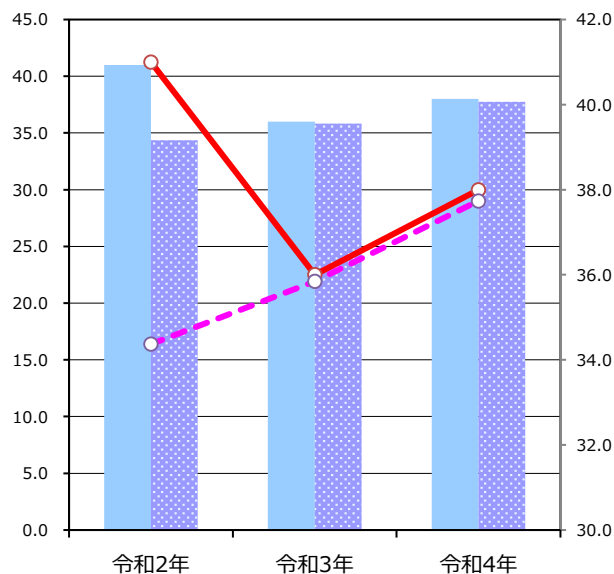
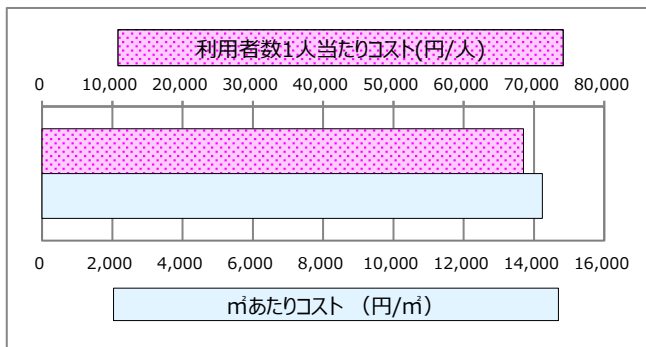
平均値は、分類平均

【施設サービス提供状況】

項目	令和2年	令和3年	令和4年
利用者数 (人)	41	36	38
参加者数 (人)	41	36	38

利用者数 利用者数平均
参加者数 参加者数平均

【単位当たりコスト比較】



施設カルテ

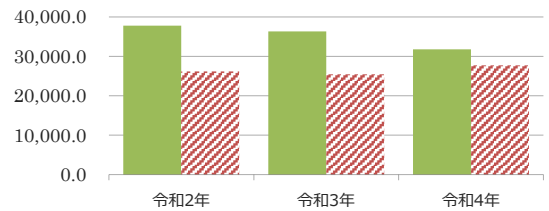
施設名	【計画外】西柘植放課後児童クラブ	施設番号	1098
施設大分類	その他施設	施設中分類	児童福祉施設
		施設小分類	放課後児童クラブ

財務情報

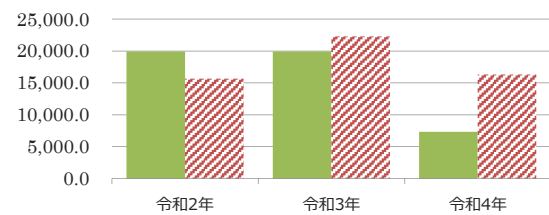
		(千円)		
年度		令和2年	令和3年	令和4年
歳入	対前年度増減率(%)	-	△ 3.8	△ 12.4
総額		2,418	2,325	2,036
歳入		2,418	2,325	2,036
使用料・手数料		0	0	0
賃貸料・目的外使用料		0	0	0
補助金・交付金		2,418	2,325	2,036
その他収入		0	0	0

歳出	対前年度増減率(%)	-	0.0	△ 63.3
総額		1,274	1,274	468
維持管理費		1,274	1,274	468
光熱水費		0	0	0
維持保全費		1,274	1,274	468
使用料及び賃借料		0	0	0
人件費		0	0	0

(円/m) 【歳入の推移】



【歳出の推移】



比較単位： 総額 / 施設面積 【当該施設】■ 【分類平均】▨

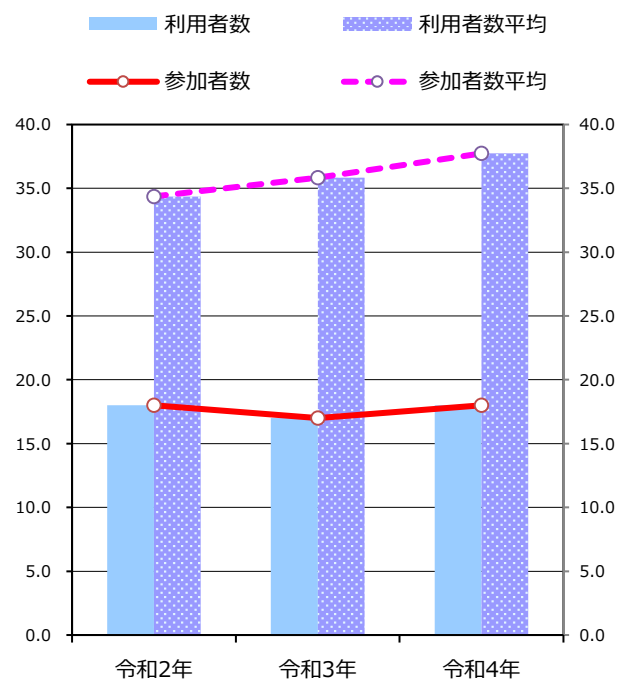
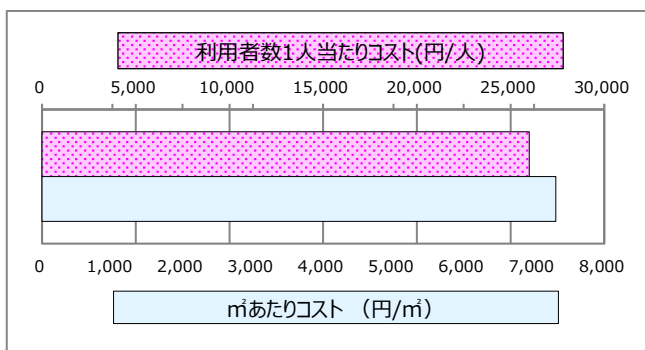
施設サービス提供状況

平均値は、分類平均

【施設サービス提供状況】

項目	令和2年	令和3年	令和4年
利用者数 (人)	18	17	18
参加者数 (人)	18	17	18

【単位当たりコスト比較】



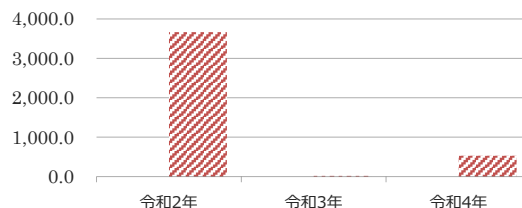
施設カルテ

施設名	【計画外】伊賀市民体育館	施設番号	1119
施設大分類	その他施設	施設中分類	体育施設
		施設小分類	屋内スポーツ施設

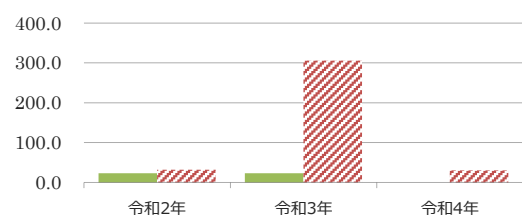
財務情報

		(千円)		
年度		令和2年	令和3年	令和4年
歳入	対前年度増減率(%)	-	100.0	100.0
総額		0	0	0
歳入		0	0	0
	使用料・手数料	0	0	0
	賃貸料・目的外使用料	0	0	0
	補助金・交付金	0	0	0
	その他収入	0	0	0
歳出	対前年度増減率(%)	-	△ 1.7	△ 100.0
総額		47	46	0
	維持管理費	47	46	0
	光熱水費	0	0	0
	維持保全費	47	46	0
	使用料及び賃借料	0	0	0
	人件費	0	0	0

(円/m) 【歳入の推移】



【歳出の推移】



比較単位： 総額 / 施設面積 【当該施設】■ 【分類平均】▨

施設サービス提供状況

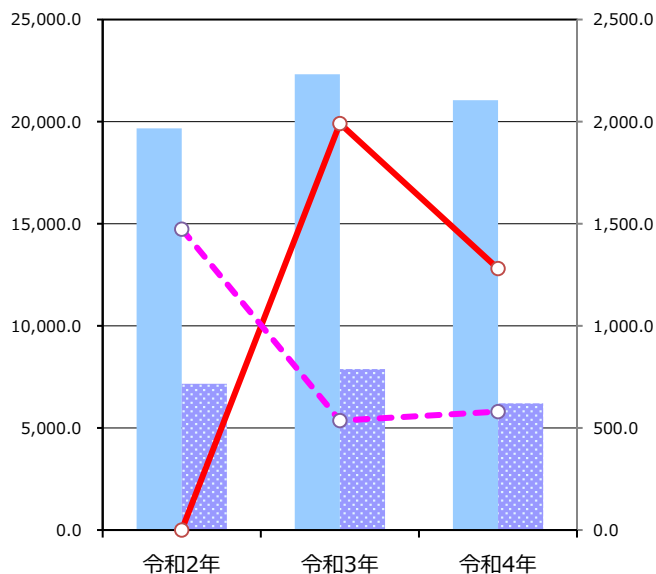
平均値は、分類平均

【施設サービス提供状況】

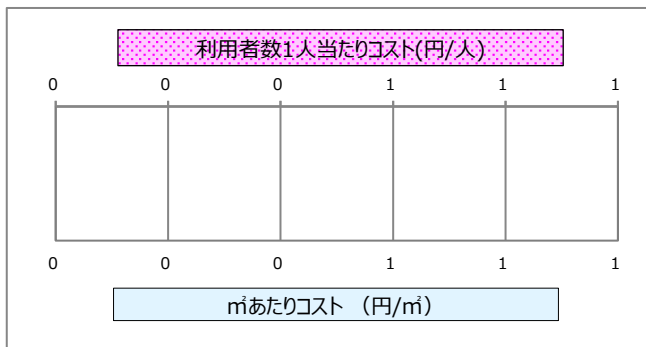
項目	令和2年	令和3年	令和4年
利用者数 (人)	19,670	22,326	21,053
利用件数 (件)	0	1,991	1,280

利用者数 (棒グラフ) 利用者数平均 (点線)

利用件数 (棒グラフ) 利用件数平均 (点線)



【単位当たりコスト比較】



施設カルテ

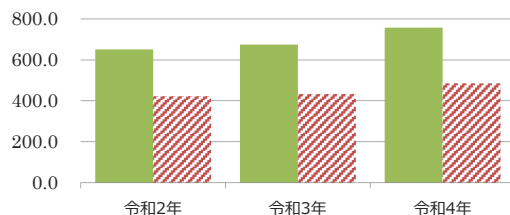
施設名	【計画外】総合福祉会館	施設番号	1154
施設大分類	その他施設	施設中分類	社会福祉施設
		施設小分類	社会福祉施設(社)

財務情報

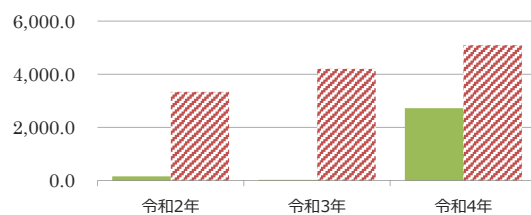
(千円)				
年度	令和2年	令和3年	令和4年	
歳入 対前年度増減率(%)	-	3.8	12.3	
総額	1,176	1,220	1,370	
歳入	1,176	1,220	1,370	
使用料・手数料	0	0	0	
賃貸料・目的外使用料	533	540	566	
補助金・交付金	0	0	0	
その他収入	643	680	804	

歳出 対前年度増減率(%)	-	△ 84.4	10820.2
総額	288	45	4,910
維持管理費	288	45	4,910
光熱水費	73	0	0
維持保全費	215	45	46
使用料及び賃借料	0	0	31
人件費	0	0	4,833

(円/m) 【歳入の推移】



【歳出の推移】



比較単位： 総額 / 施設面積 【当該施設】■ 【分類平均】▨

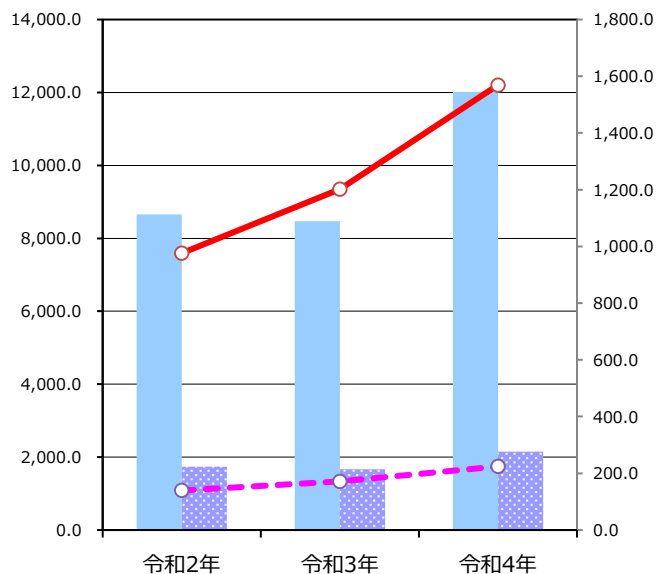
施設サービス提供状況

平均値は、分類平均

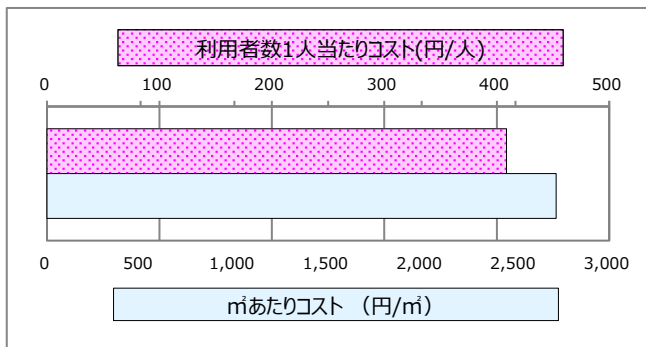
【施設サービス提供状況】

項目	令和2年	令和3年	令和4年
利用者数 (人)	8,654	8,474	12,012
利用件数 (件)	976	1,202	1,569

利用者数 利用者数平均
利用件数 利用件数平均



【単位当たりコスト比較】



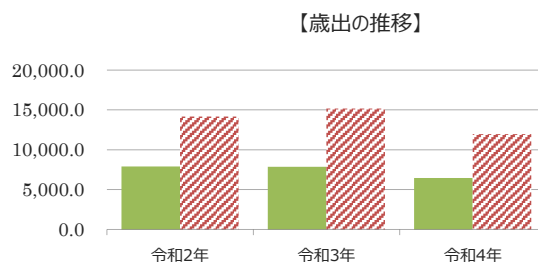
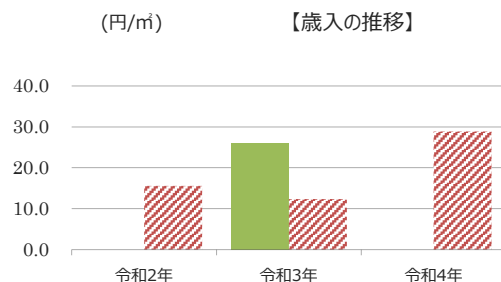
施設カルテ

施設名	【計画外】上野東部地区市民センター	施設番号	1219
施設大分類	その他施設	施設中分類	地区市民センター
施設小分類	地区市民センター		

財務情報

		(千円)		
年度		令和2年	令和3年	令和4年
歳入	対前年度増減率(%)	-	100.0	△ 100.0
総額		0	29	0
歳入		0	29	0
使用料・手数料		0	0	0
賃貸料・目的外使用料		0	0	0
補助金・交付金		0	0	0
その他収入		0	29	0

歳出	対前年度増減率(%)	-	△ 0.5	△ 18.0
総額		8,639	8,593	7,048
維持管理費		8,639	8,593	7,048
光熱水費		944	1,053	144
維持保全費		1,476	1,014	1,180
使用料及び賃借料		21	25	25
人件費		6,198	6,500	5,699



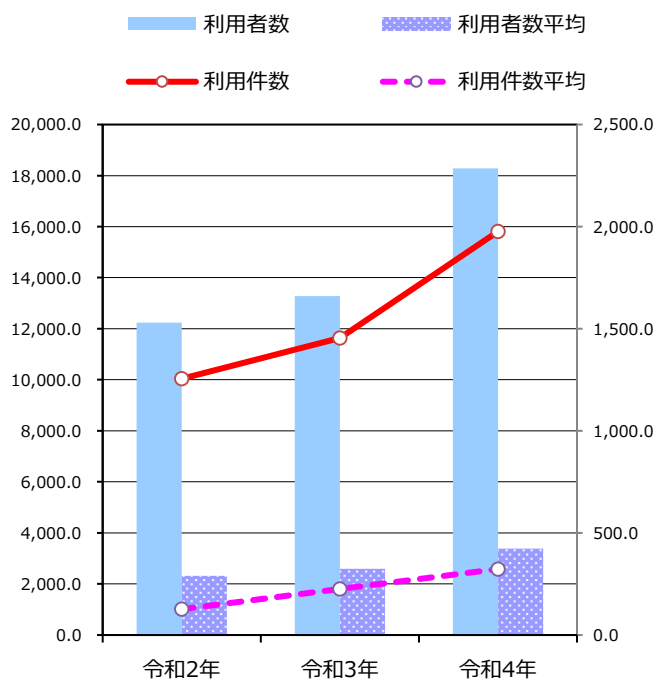
比較単位： 総額 / 施設面積 【当該施設】■ 【分類平均】▨

施設サービス提供状況

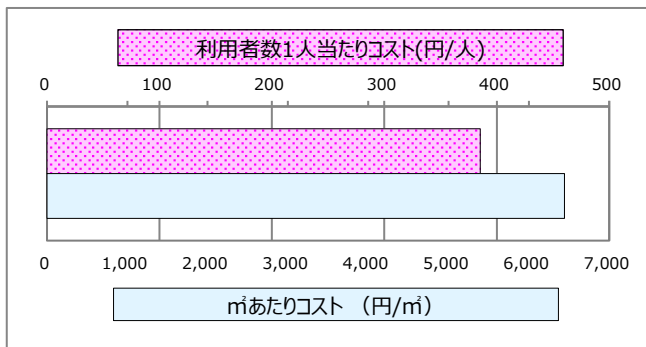
平均値は、分類平均

【施設サービス提供状況】

項目	令和2年	令和3年	令和4年
利用者数 (人)	12,241	13,278	18,285
利用件数 (件)	1,255	1,455	1,976



【単位当たりコスト比較】



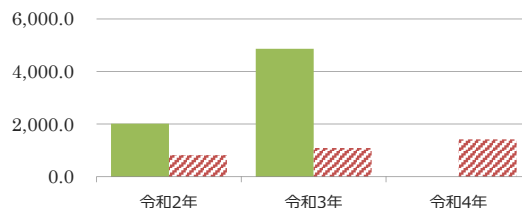
施設カルテ

施設名	【計画外】青山讃頌舎	施設番号	1347
施設大分類	その他施設	施設中分類	文化財施設
		施設小分類	資料館記念館（文）

財務情報

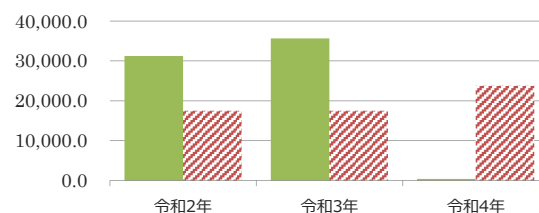
		(千円)		
年度		令和2年	令和3年	令和4年
歳入	対前年度増減率(%)	-	141.5	△ 100.0
総額		601	1,452	0
歳入		601	1,452	0
使用料・手数料		601	871	0
賃貸料・目的外使用料		0	0	0
補助金・交付金		0	500	0
その他収入		0	81	0

(円/m) 【歳入の推移】



		(千円)		
年度		令和2年	令和3年	令和4年
歳出	対前年度増減率(%)	-	14.2	△ 98.9
総額		9,320	10,645	116
維持管理費		9,320	10,645	116
光熱水費		218	234	0
維持保全費		2,841	4,130	116
使用料及び賃借料		22	34	0
人件費		6,239	6,247	0

【歳出の推移】



比較単位： 総額 / 施設面積 【当該施設】■ 【分類平均】▨

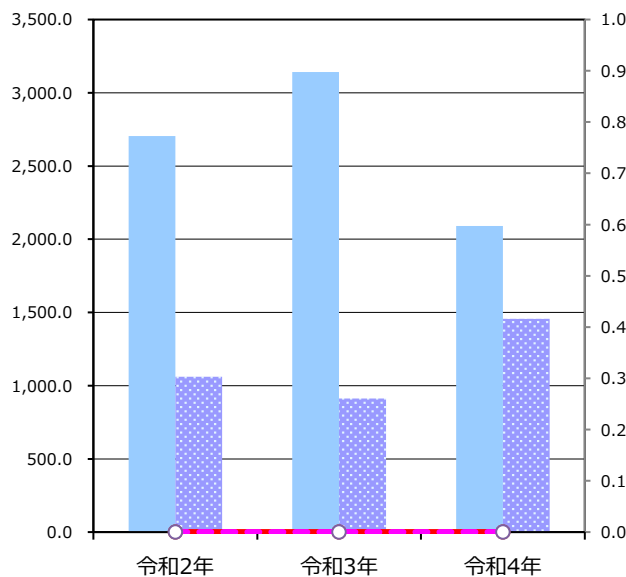
施設サービス提供状況

平均値は、分類平均

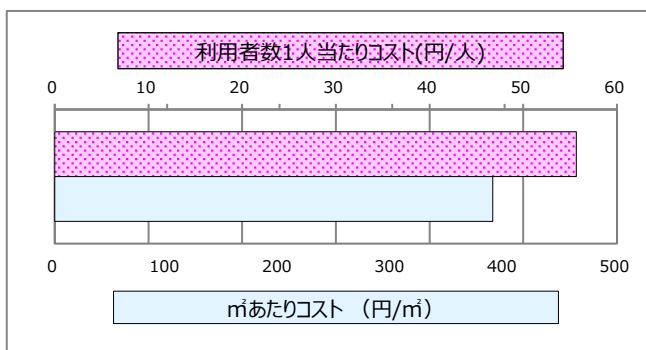
【施設サービス提供状況】

項目	令和2年	令和3年	令和4年
利用者数 (人)	2,704	3,141	2,090
稼働率 (%)	0	0	0

利用者数 利用者数平均
稼働率 稼働率平均



【単位当たりコスト比較】



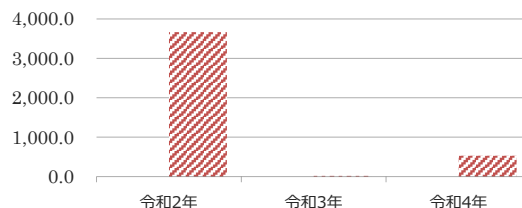
施設カルテ

施設名	【計画外】しらさぎ運動公園	施設番号	1384
施設大分類	その他施設	施設中分類	体育施設
		施設小分類	屋内スポーツ施設

財務情報

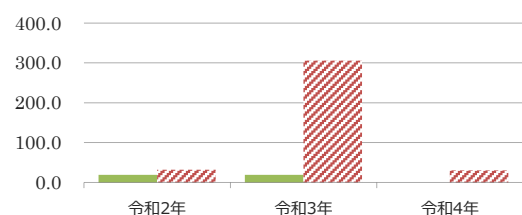
		(千円)		
年度		令和2年	令和3年	令和4年
歳入	対前年度増減率(%)	-	100.0	100.0
総額		0	0	0
歳入		0	0	0
使用料・手数料		0	0	0
賃貸料・目的外使用料		0	0	0
補助金・交付金		0	0	0
その他収入		0	0	0

(円/m) 【歳入の推移】



		(千円)		
年度		令和2年	令和3年	令和4年
歳出	対前年度増減率(%)	-	△ 1.9	△ 100.0
総額		96	95	0
維持管理費		96	95	0
光熱水費		0	0	0
維持保全費		96	95	0
使用料及び賃借料		0	0	0
人件費		0	0	0

【歳出の推移】



比較単位： 総額 / 施設面積 【当該施設】 (緑色) 【分類平均】 (斜線)

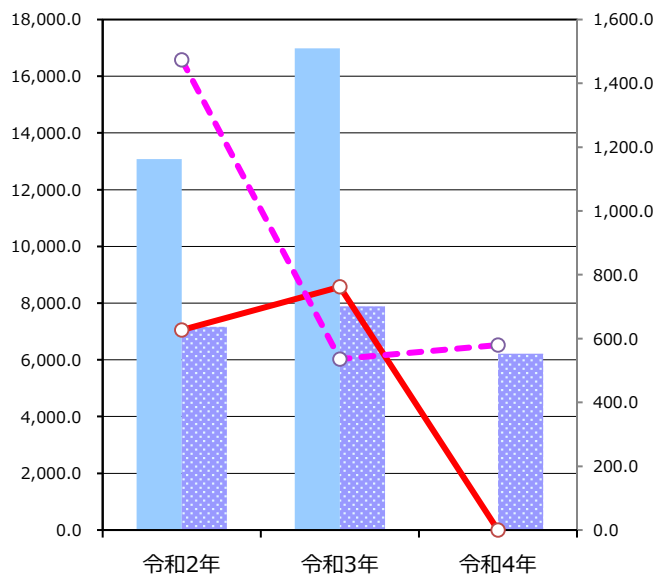
施設サービス提供状況

平均値は、分類平均

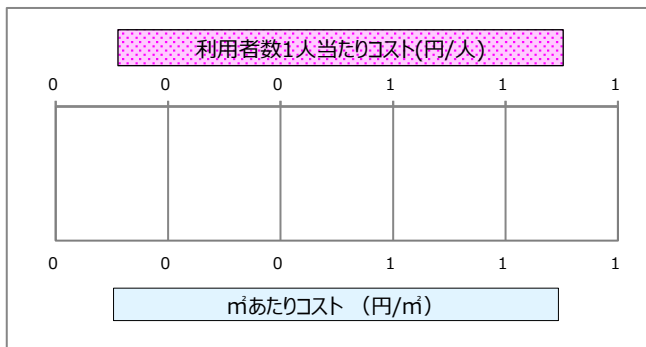
【施設サービス提供状況】

項目	令和2年	令和3年	令和4年
利用者数 (人)	13,077	16,989	0
利用件数 (件)	627	762	0

利用者数 (青い棒) 利用者数平均 (点線) 利用件数 (赤い線) 利用件数平均 (点線)



【単位当たりコスト比較】

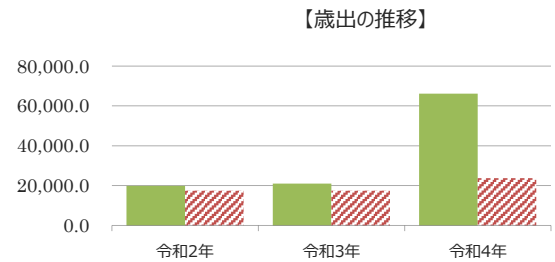
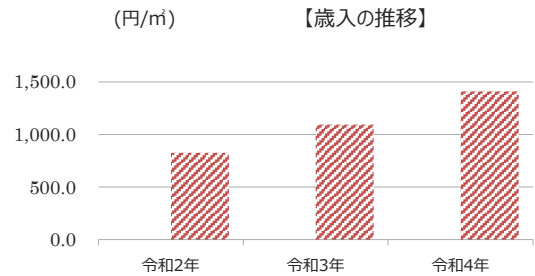


施設カルテ

施設名	【計画外】芭蕉翁生家	施設番号	1385
施設大分類	その他施設	施設中分類	文化財施設
		施設小分類	資料館記念館（文）

財務情報

		(千円)		
年度		令和2年	令和3年	令和4年
歳入	対前年度増減率(%)	-	100.0	100.0
総額		0	0	0
歳入		0	0	0
使用料・手数料		0	0	0
賃貸料・目的外使用料		0	0	0
補助金・交付金		0	0	0
その他収入		0	0	0
歳出	対前年度増減率(%)	-	5.9	214.4
総額		3,396	3,597	11,310
維持管理費		3,396	3,597	11,310
光熱水費		18	23	0
維持保全費		163	258	11,214
使用料及び賃借料		96	192	96
人件費		3,120	3,124	0



比較単位： 総額 / 施設面積 【当該施設】■ 【分類平均】▨

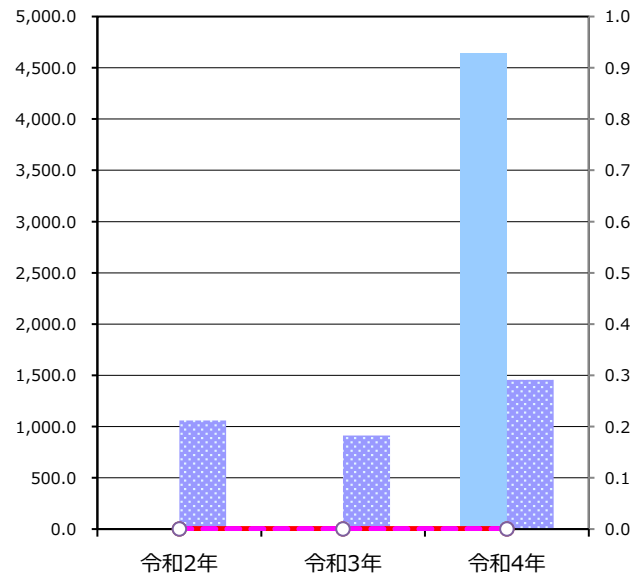
施設サービス提供状況

平均値は、分類平均

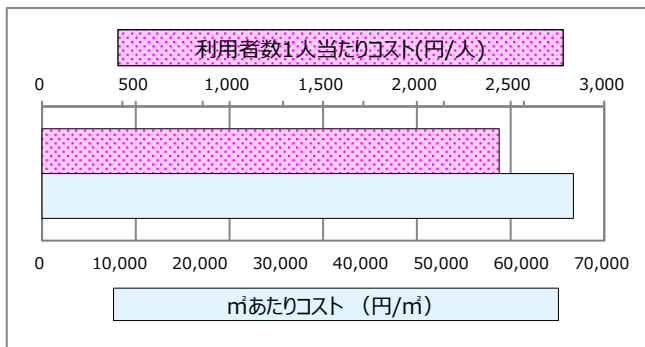
【施設サービス提供状況】

項目	令和2年	令和3年	令和4年
利用者数 (人)	0	0	4,637
稼働率 (%)	0	0	0

利用者数 利用者数平均
稼働率 稼働率平均



【単位当たりコスト比較】



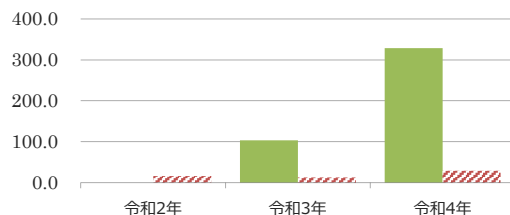
施設カルテ

施設名	【計画外】西柘植地区市民センター	施設番号	1386
施設大分類	その他施設	施設中分類	地区市民センター
		施設小分類	地区市民センター

財務情報

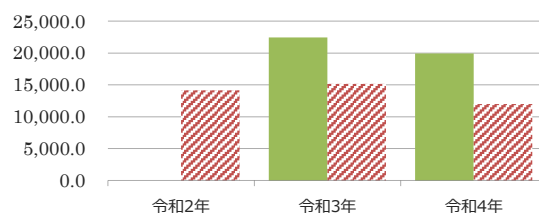
		(千円)		
年度		令和2年	令和3年	令和4年
歳入	対前年度増減率(%)	-	100.0	218.5
総額		0	26	83
歳入		0	26	83
	使用料・手数料	0	0	0
	賃貸料・目的外使用料	0	12	61
	補助金・交付金	0	0	0
	その他収入	0	14	22

(円/m) 【歳入の推移】



		(千円)		
年度		令和2年	令和3年	令和4年
歳出	対前年度増減率(%)	-	100.0	△ 11.1
総額		0	5,657	5,029
維持管理費		0	5,657	5,029
	光熱水費	0	2,246	2,988
	維持保全費	0	3,391	2,030
	使用料及び賃借料	0	20	11
	人件費	0	0	0

【歳出の推移】



比較単位： 総額 / 施設面積 【当該施設】■ 【分類平均】▨

施設サービス提供状況

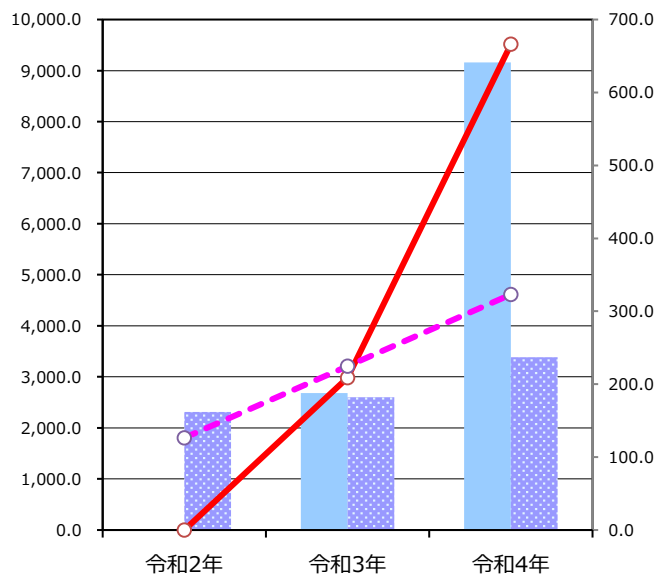
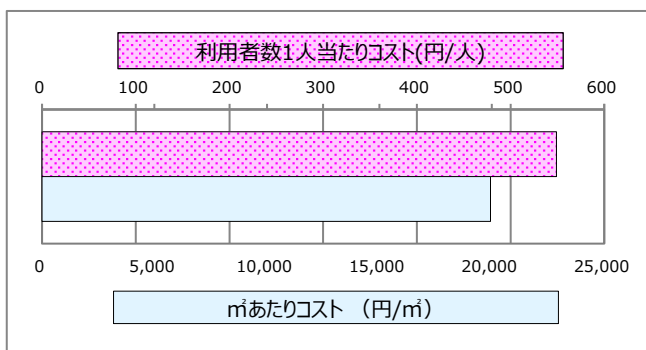
平均値は、分類平均

【施設サービス提供状況】

項目	令和2年	令和3年	令和4年
利用者数 (人)	0	2,682	9,161
利用件数 (件)	0	209	666

利用者数 利用者数平均
利用件数 利用件数平均

【単位当たりコスト比較】



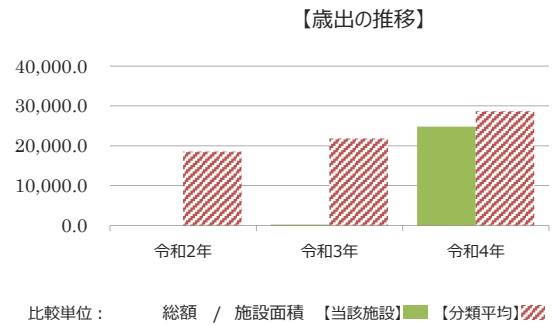
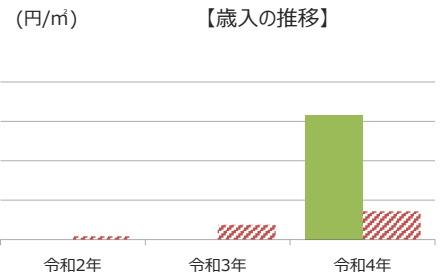
施設カルテ

施設名	【計画外】青山複合施設		施設番号	1389	
施設大分類	本庁舎(支所含む)	施設中分類	庁舎	施設小分類	庁舎

財務情報

		(千円)		
年度		令和2年	令和3年	令和4年
歳入	対前年度増減率(%)	-	100.0	100.0
総額		0	0	6,252
歳入		0	0	6,252
	使用料・手数料	0	0	2,547
	賃貸料・目的外使用料	0	0	1,131
	補助金・交付金	0	0	2,000
	その他収入	0	0	574

歳出	対前年度増減率(%)	-	100.0	9720.8
総額		0	249	24,439
	維持管理費	0	249	24,439
	光熱水費	0	190	1,612
	維持保全費	0	59	4,532
	使用料及び賃借料	0	0	211
	人件費	0	0	18,084



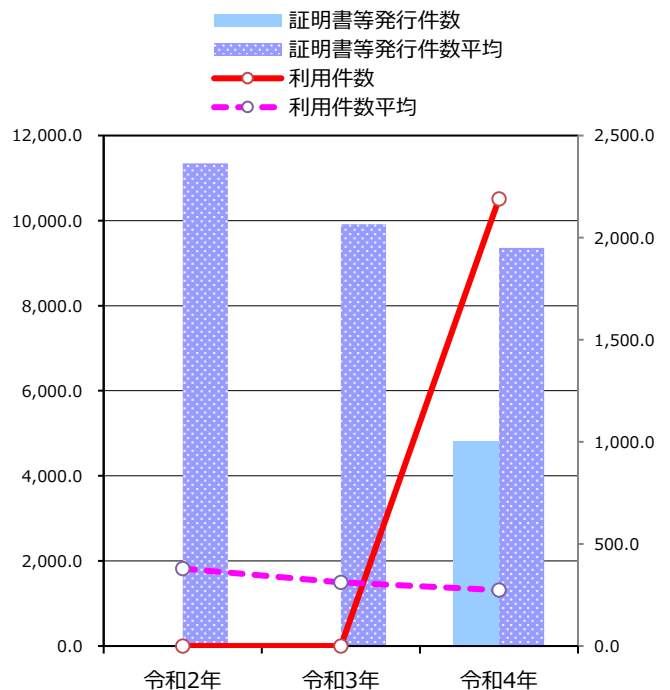
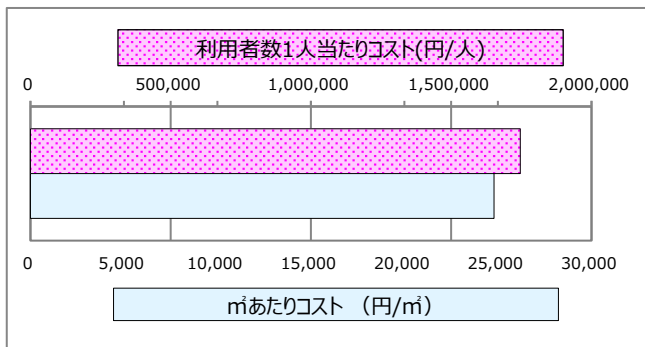
施設サービス提供状況

平均値は、分類平均

【施設サービス提供状況】

項目	令和2年	令和3年	令和4年
証明書等発行件数 (件)	0	0	4,803
利用件数 (件)	0	0	2,190

【単位当たりコスト比較】

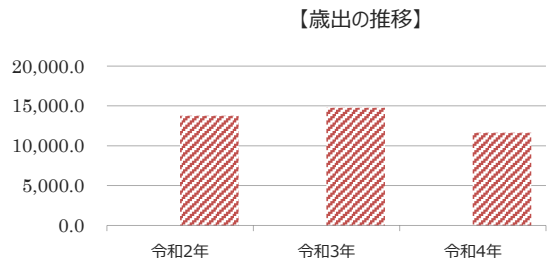
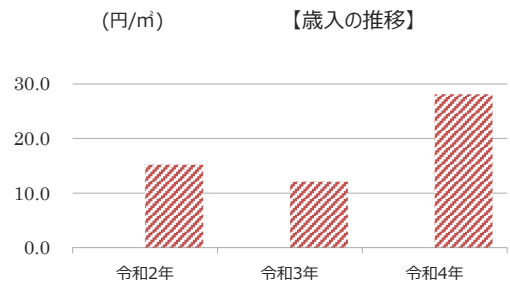


施設カルテ

施設名	【計画外】花垣地区市民センター		施設番号	385	
施設大分類	その他施設	施設中分類	地区市民センター	施設小分類	地区市民センター

財務情報

		(千円)		
年度		令和2年	令和3年	令和4年
歳入	対前年度増減率(%)	-	100.0	100.0
総額		0	0	0
歳入		0	0	0
使用料・手数料		0	0	0
賃貸料・目的外使用料		0	0	0
補助金・交付金		0	0	0
その他収入		0	0	0
歳出	対前年度増減率(%)	-	100.0	309533.6
総額		0	2	4,744
維持管理費		0	2	4,744
光熱水費		0	0	785
維持保全費		0	2	159
使用料及び賃借料		0	0	0
人件費		0	0	3,800



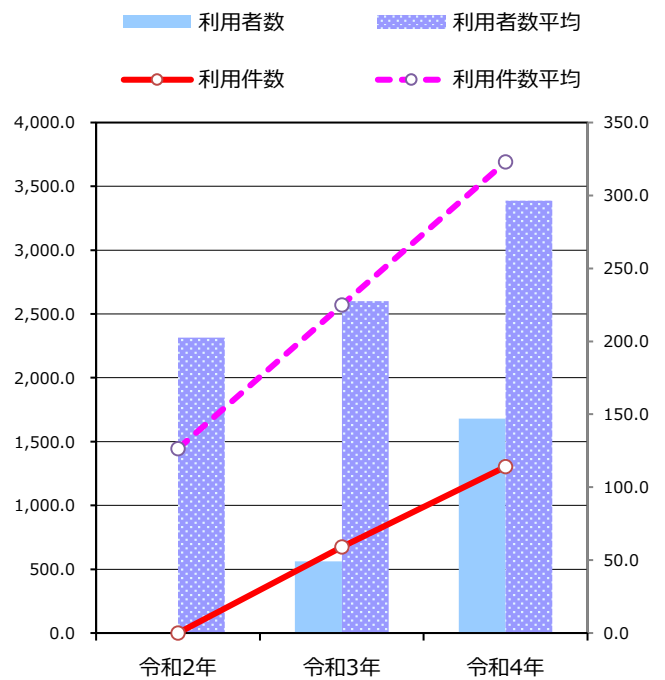
比較単位： 総額 / 施設面積 【当該施設】■ 【分類平均】▨

施設サービス提供状況

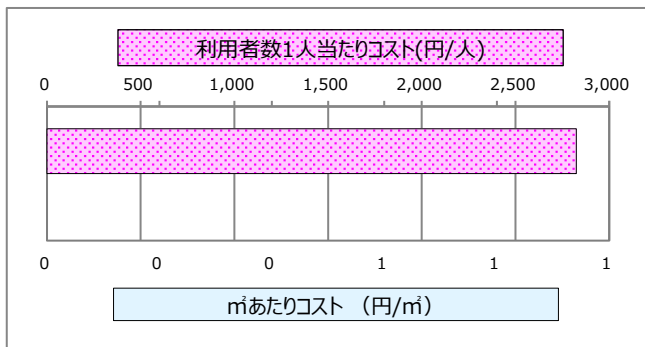
平均値は、分類平均

【施設サービス提供状況】

項目	令和2年	令和3年	令和4年
利用者数 (人)	0	561	1,680
利用件数 (件)	0	59	114



【単位当たりコスト比較】

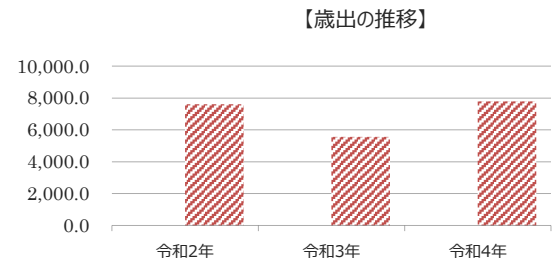
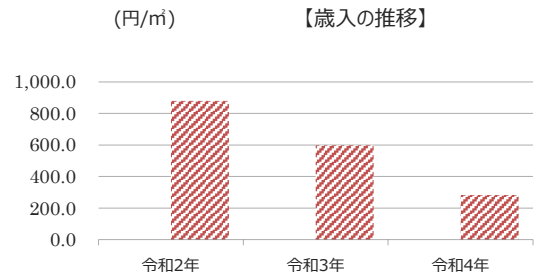


施設カルテ

施設名	【計画外】青山支所書庫	施設番号	9033
施設大分類	その他	施設中分類	その他
施設小分類	その他		

財務情報

		(千円)		
年度		令和2年	令和3年	令和4年
歳入	対前年度増減率(%)	-	100.0	100.0
総額		0	0	0
歳入		0	0	0
使用料・手数料		0	0	0
賃貸料・目的外使用料		0	0	0
補助金・交付金		0	0	0
その他収入		0	0	0
歳出	対前年度増減率(%)	-	100.0	100.0
総額		0	0	873
維持管理費		0	0	873
光熱水費		0	0	246
維持保全費		0	0	3
使用料及び賃借料		0	0	0
人件費		0	0	624



比較単位： 総額 / 施設面積 【当該施設】■ 【分類平均】▨

施設サービス提供状況

平均値は、分類平均

【施設サービス提供状況】

項目	令和2年	令和3年	令和4年
利用者数 (人)	0	0	0
年間稼働日数 (日)	0	0	0

【単位当たりコスト比較】

