令 和 6 年 度

（自　令和　6年4月　1日
至　令和　7年3月31日）

伊 賀 市 水 道 事 業 会 計 下水道事業会計 決 算 書

伊　　賀　　市

目　　次

伊賀市水道事業会計決算書

第１　決算書類

頁

１．令和６年度　伊賀市水道事業決算報告書 …… 2

２．令和６年度　伊賀市水道事業損益計算書 …… 4

３．令和６年度　伊賀市水道事業剰余金計算書 …… 5

４．令和６年度　伊賀市水道事業剰余金処分計算書（案） …… 5

５．令和６年度　伊賀市水道事業貸借対照表 …… 6

第２　決算附属書類

６．令和６年度　伊賀市水道事業報告書 …… 10

７．令和６年度　伊賀市水道事業キャッシュ・フロー計算書 …… 18

８．令和６年度　伊賀市水道事業収益費用明細書 …… 22

９．固定資産明細書 …… 26

10．企業債明細書 …… 27

11．参考資料 …… 30

目　　次

伊賀市下水道事業会計決算書

第１　決算書類

頁

１．令和６年度　伊賀市下水道事業決算報告書 …… 34

２．令和６年度　伊賀市下水道事業損益計算書 …… 36

３．令和６年度　伊賀市下水道事業剰余金計算書 …… 37

４．令和６年度　伊賀市下水道事業剰余金処分計算書（案） …… 37

５．令和６年度　伊賀市下水道事業貸借対照表 …… 38

第２　決算附属書類

６．令和６年度　伊賀市下水道事業報告書 …… 42

７．令和６年度　伊賀市下水道事業キャッシュ・フロー計算書 …… 48

８．令和６年度　伊賀市下水道事業収益費用明細書 …… 53

９．固定資産明細書 …… 57

10．企業債明細書 …… 58

11．参考資料 …… 63

令 和 6 年 度

伊 賀 市 水 道 事 業 会 計 決 算 書

第１　　決　算　書　類

1　令和６年度　伊賀市水道事業決算報告書

（１）収益的収入及び支出

収　入

区分	予算額				決算額	予算額に比べ決算額の増減	備考
	当初予算額	補正予算額	地方公営企業法第24条第3項の規定による支出額に係る財源充当額	合計			
	円	円	円	円	円	円	円
第1款　水道事業収益	3,325,467,000	△ 85,600,000	0	3,239,867,000	3,231,162,025	△ 8,704,975	（うち仮受消費税及び地方消費税 228,411,797 ）
第1項 営業収益	2,611,156,000	△ 120,581,000	0	2,490,575,000	2,484,704,659	△ 5,870,341	（うち仮受消費税及び地方消費税 225,734,722 ）
第2項 営業外収益	714,311,000	34,981,000	0	749,292,000	746,457,366	△ 2,834,634	（うち仮受消費税及び地方消費税 2,677,075 ）

支　出

区分	予算額								決算額	地方公営企業法第26条第2項の規定による繰越額	不用額	備考
	当初予算額	補正予算額	予備費支出額	流用増減額	地方公営企業法第24条第3項の規定による支出額	小計	地方公営企業法第26条第2項の規定による繰越額	合計				
	円	円	円	円	円	円	円	円	円	円	円	円
第1款　水道事業費用	3,290,910,000	△ 78,846,000	0	0	0	3,212,064,000	28,465,800	3,240,529,800	3,081,387,209	9,570,000	149,572,591	（うち仮払消費税及び地方消費税 94,857,409 ）
第1項 営業費用	2,916,297,000	△ 83,163,000	0	0	0	2,833,134,000	28,465,800	2,861,599,800	2,732,076,908	9,570,000	119,952,892	（うち仮払消費税及び地方消費税 94,796,598 ）
第2項 営業外費用	364,513,000	4,317,000	0	0	0	368,830,000	0	368,830,000	348,603,410	0	20,226,590	
第3項 特別損失	5,100,000	0	0	0	0	5,100,000	0	5,100,000	706,891	0	4,393,109	（うち仮払消費税及び地方消費税 60,811 ）
第4項 予備費	5,000,000	0	0	0	0	5,000,000	0	5,000,000	0	0	5,000,000	

（2）資本的収入及び支出

収　　入

区　　分	予算額						決算額	予算額に比べ決算額の増減	備　　考
	当初予算額	補正予算額	小　計	地方公営企業法第26条の規定による繰越額に係る財源充当額	継続費逓次繰越額に係る財源充当額	合　計			
	円	円	円	円	円	円	円	円	円
第1款 資本的収入	561,772,000	△ 12,552,000	549,220,000	263,013,600	0	812,233,600	639,646,083	△ 172,587,517	（うち仮受消費税及び地方消費税 2,137,824 ）
第1項 国庫補助金	0	0	0	59,886,000	0	59,886,000	59,886,000	0	
第3項 負担金	66,054,000	△ 4,412,000	61,642,000	0	0	61,642,000	23,516,100	△ 38,125,900	（うち仮受消費税及び地方消費税 2,137,824 ）
第4項 他会計補助金	131,213,000	△ 121,000	131,092,000	4,527,600	0	135,619,600	132,758,014	△ 2,861,586	
第5項 企業債	261,900,000	△ 9,400,000	252,500,000	198,600,000	0	451,100,000	319,600,000	△ 131,500,000	
第7項 出資金	82,505,000	1,381,000	83,886,000	0	0	83,886,000	83,885,969	△ 31	
第9項 固定資産売却代金	100,000	0	100,000	0	0	100,000	0	△ 100,000	
第10項 その他資本的収入	20,000,000	0	20,000,000	0	0	20,000,000	20,000,000	0	

支　　出

区　　分	予算額								決算額	翌年度繰越額			不用額	備　　考
	当初予算額	補正予算額	予備費支出額	流用増減額	小　計	地方公営企業法第26条の規定による繰越額	継続費逓次繰越額	合　計		地方公営企業法第26条の規定による繰越額	継続費逓次繰越額	合　計		
	円	円	円	円	円	円	円	円	円	円	円	円	円	円
第1款 資本的支出	1,704,514,000	△ 14,513,000	0	0	1,690,001,000	345,627,300	0	2,035,628,300	1,787,356,810	167,994,000	0	167,994,000	80,277,490	（うち仮払消費税及び地方消費税 56,801,474 ）
第1項 建設改良費	534,308,000	△ 13,149,000	0	△ 4,143,913	517,015,087	345,627,300	0	862,642,387	624,371,803	167,994,000	0	167,994,000	70,276,584	（うち仮払消費税及び地方消費税 52,657,107 ）
第2項 企業債償還金	912,692,000	△ 1,364,000	0	0	911,328,000	0	0	911,328,000	911,327,094	0	0	0	906	
第3項 ダム負担金	247,514,000	0	0	4,143,913	251,657,913	0	0	251,657,913	251,657,913	0	0	0	0	（うち仮払消費税及び地方消費税 4,144,367 ）
第7項 予備費	10,000,000	0	0	0	10,000,000	0	0	10,000,000	0	0	0	0	10,000,000	

資本的収入額が資本的支出額に不足する額1,147,710,727円は、当年度消費税及び地方消費税資本的収支調整額42,481,382円、過年度分損益勘定留保資金1,105,229,345円で補填した。

２　令和６年度　伊賀市水道事業損益計算書

（令和６年４月１日から令和７年３月３１日まで）

（単位：円）

1 営業収益			
(1) 給水収益	2,252,323,638		
(2) 受託工事収益	2,420,500		
(3) その他営業収益	4,225,799	2,258,969,937	
2 営業費用			
(1) 原水及び浄水費	667,380,656		
(2) 配水及び給水費	285,627,318		
(3) 受託工事費	711,636		
(4) 総係費	236,921,451		
(5) 減価償却費	1,446,421,259		
(6) 資産減耗費	92,850		
(7) その他営業費用	125,140	2,637,280,310	
営業損失			378,310,373
3 営業外収益			
(1) 受取利息及び配当金	1,957,762		
(2) 加入負担金	25,620,000		
(3) 他会計補助金	121,528,624		
(4) 長期前受金戻入	592,136,092		
(5) 雑収益	3,036,318	744,278,796	
4 営業外費用			
(1) 支払利息及び企業債取扱諸費	174,477,926		
(2) ダム負担金	84,132,938		
(3) 雑支出	424,667	259,035,531	485,243,265
経常利益			106,932,892
5 特別損失			
(1) 過年度損益修正損	646,080	646,080	△ 646,080
当年度純利益			106,286,812
前年度繰越利益剰余金			160,791,550
当年度未処分利益剰余金			267,078,362

3　令和6年度 伊賀市水道事業剰余金計算書
（令和6年4月1日から令和7年3月31日まで）

（単位：円）

	資本金	剰余金									資本合計
		資本剰余金					利益剰余金				
		国庫補助金	工事負担金	他会計補助金	受贈財産評価額	資本剰余金合計	減債積立金	建設改良積立金	未処分利益剰余金	利益剰余金合計	
前年度末残高	16,450,522,232	498,651,882	290,189,206	313,679,878	40,290,967	1,142,811,933	0	0	939,488,357	939,488,357	18,532,822,522
前年度処分額	778,696,807	0	0	0	0	0	0	0	△ 778,696,807	△ 778,696,807	0
議会の議決による処分額	778,696,807	0	0	0	0	0	0	0	△ 778,696,807	△ 778,696,807	0
減債積立金の積立	0	0	0	0	0	0	0	0	0	0	0
建設改良積立金の積立	0	0	0	0	0	0	0	0	0	0	0
資本金への組入	778,696,807	0	0	0	0	0	0	0	△ 778,696,807	△ 778,696,807	0
処分後残高	17,229,219,039	498,651,882	290,189,206	313,679,878	40,290,967	1,142,811,933	0	0	160,791,550	160,791,550	18,532,822,522
当年度変動額	83,885,969	0	0	0	0	0	0	0	106,286,812	106,286,812	190,172,781
出資金の受入	83,885,969	0	0	0	0	0	0	0	0	0	83,885,969
引継資本金の受入	0	0	0	0	0	0	0	0	0	0	0
受贈財産の受入	0	0	0	0	0	0	0	0	0	0	0
積立金の取崩	0	0	0	0	0	0	0	0	0	0	0
当年度純利益	0	0	0	0	0	0	0	0	106,286,812	106,286,812	106,286,812
当年度末残高	17,313,105,008	498,651,882	290,189,206	313,679,878	40,290,967	1,142,811,933	0	0	（当年度未処分利益剰余金）267,078,362	267,078,362	18,722,995,303

（注）1　この計算書における△表記は、減少、損失又は欠損を示すものであること。
　　2　議会の議決による処分額の欄は、法第32条第2項から第4項の規定による議決による処分を行ったものについて記載するものであること。

4　令和6年度 伊賀市水道事業剰余金処分計算書（案）

（単位：円）

	資本金	資本剰余金	未処分利益剰余金
当年度末残高	17,313,105,008	1,142,811,933	267,078,362
議会の議決による処分額	0	0	0
処分後残高	17,313,105,008	1,142,811,933	（繰越利益剰余金）267,078,362

（注）1　この計算書における△表記は、減少又は欠損を示すものであること。
　　2　議会の議決による処分額の欄は、法第32条第2項から第4項の規定による議決による処分を行うものについて記載するものであること。

5　令和６年度　伊賀市水道事業貸借対照表

（令和７年３月３１日）

（単位：円）

資　産　の　部

1 固定資産				
(1) 有形固定資産				
イ 土地		2,684,523,614		
ロ 建物	4,232,736,298			
減価償却累計額	△ 1,943,894,669	2,288,841,629		
ハ 構築物	52,556,866,756			
減価償却累計額	△ 25,136,118,626	27,420,748,130		
ニ 機械及び装置	10,957,569,481			
減価償却累計額	△ 9,283,757,019	1,673,812,462		
ホ 車両運搬具	45,366,179			
減価償却累計額	△ 37,122,849	8,243,330		
ヘ 工具、器具及び備品	290,563,175			
減価償却累計額	△ 194,972,718	95,590,457		
ト 建設仮勘定		12,318,182		
有形固定資産合計			34,184,077,804	
(2) 無形固定資産				
イ 水利施設利用権仮勘定		1,864,905,270		
ロ 電話加入権		2,076,500		
ハ その他無形固定資産		13,981,600		
無形固定資産合計			1,880,963,370	
(3) 投資その他の資産				
イ 投資有価証券		200,000,000		
ロ 出資金		39,000,000		
ハ 長期貸付金		85,000,000		
投資その他の資産合計			324,000,000	
固定資産合計				36,389,041,174
2 流動資産				
(1) 現金・預金			2,685,107,156	
(2) 未収金		336,693,730		
貸倒引当金		△ 5,574,496	331,119,234	
(3) 貯蔵品			16,399,430	
(4) 短期貸付金			20,000,000	
流動資産合計				3,052,625,820
資産合計				39,441,666,994

負　債　の　部

3 固定負債			
(1) 企業債			
イ 建設改良企業債	8,682,345,321		
企業債合計		8,682,345,321	
(2) 引当金			
イ 退職給付引当金	274,642,207		
引当金合計		274,642,207	
固定負債合計			8,956,987,528
4 流動負債			
(1) 企業債			
イ 建設改良企業債	878,003,402		
企業債合計		878,003,402	
(2) 未払金		361,617,032	
(3) 前受金		4,841,439	
(4) 引当金			
イ 賞与引当金	19,313,867		
ロ 法定福利費引当金	3,741,487		
引当金合計		23,055,354	
(5) 預り金		2,709,197	
流動負債合計			1,270,226,424
5 繰延収益			
(1) 長期前受金		23,548,523,055	
(2) 収益化累計額		△ 13,057,065,316	
繰延収益合計			10,491,457,739
負債合計			20,718,671,691

資　本　の　部

6 資本金			
(1) 資本金			
イ 組入資本金	4,941,423,435		
ロ 出資金	8,632,210,666		
ハ 引継資本金	3,739,470,907		
資本金合計		17,313,105,008	
資本金合計			17,313,105,008
7 剰余金			
(1) 資本剰余金			
イ 国庫補助金	498,651,882		
ロ 工事負担金	290,189,206		
ハ 他会計補助金	313,679,878		
ニ 受贈財産評価額	40,290,967		
資本剰余金合計		1,142,811,933	
(2) 利益剰余金			
イ 当年度未処分利益剰余金	267,078,362		
利益剰余金合計		267,078,362	
剰余金合計			1,409,890,295
資本合計			18,722,995,303
負債資本合計			39,441,666,994

第２　　決 算 附 属 書 類

６　　令和６年度　伊賀市水道事業報告書

１．概　　況

（１）総括事項

【業務の状況】

業務量につきましては、給水人口は 83,639 人で、前年度に比べ 1,270 人減少し、給水戸数は 40,295 戸で、前年度に比べ 46 戸増加しました。年間総配水量は 13,555,601 ㎥で、その内、有収水量は 10,883,794 ㎥で、前年度に比べ 100,925 ㎥減少し、有収率は 80.3％で、前年度に比べ 0.2 ポイント増加しました。供給単価は 206.9 円/㎥で、前年度に比べ 6.2 円/㎥増加し、給水原価は 211.6 円/㎥で、前年度に比べ 3.7 円/㎥増加しました。

水道料金につきましては、物価高騰の影響を鑑み、令和５年度に引き続き水道基本料金２か月分の減免を行いました。

【経営の状況】

経営面につきましては、事業収益が 3,003,248,733 円、事業費用は 2,896,961,921 円で、収益的収支は 106,286,812 円の純利益となり、前年度繰越利益剰余金 160,791,550 円と合わせ、267,078,362 円を当年度未処分利益剰余金としています。

企業債残高につきましては、9,560,348,723 円で、前年度に比べ 591,727,094 円減少しました。

【建設改良事業の状況】

本年度の主な事業としましては、四十九町、上之庄地内等で重要給水施設配水管事業を実施し、上野小玉町、桐ケ丘地内等では配水管の更新事業に取り組んだほか、小田浄水場の消石灰注入設備更新工事及び高圧受電設備更新工事等設備機器の更新を実施し、阿保浄水場急速ろ過機更新工事等に着手するなど、安定して水道水を供給できる環境を整備しました。

以上が本年度の水道事業の概要でございますが、今後も既存施設の老朽化に伴う維持修繕や改築更新等に要する経費の増額が見込まれる一方、給水人口の減少による配水量の減少も見込まれることから、水道事業を取り巻く環境は引き続き厳しさを増すと予想されます。こうした中、業務の効率化の推進による経営基盤の強化等、より一層の経営努力を行い、併せて安心・安全で良質な水道水を安定的に供給できるように努めてまいります。

（２）経営指標に関する事項

令和６年度決算における経営成績について、経営の健全性を示す経常収支比率は、川上ダム都市用水施設税等の費用増加により前年度比1.9ポイント減の103.7％となったものの、健全経営の水準とされる100％を上回っています。しかしながら、料金水準の妥当性を示す料金回収率は、前年度比で1.3ポイント増加したものの、有収水量の減少や費用の増加により給水原価が上昇したことや水道基本料金減免による給水収益の減少により97.8％にとどまり、事業に必要な費用を給水収益で賄えている状況とされる100％を前年度に引き続き下回る結果となりました。

一方、償却対象資産の減価償却の状況を示す有形固定資産減価償却率は、前年度比1.7ポイント増の53.8％、法定耐用年数を経過した管路延長の割合を示す管路経年化率は、前年度比1.5ポイント増の15.5％と年々施設の老朽化が進んでいます。また、当該年度に更新した管路延長の割合を示す管路更新率は、保有延長が長いこともあり前年度と同じく0.2％にとどまっていることから、今後は現在の経営状況を維持しつつ、朝古川浄水場の廃止等の施設の統廃合や、各浄水場等の老朽化対策などの取り組みを進めるとともに、引き続き計画的な管路更新を行ってまいります。

〈経営指標の推移〉

	令和2年度	令和3年度	令和4年度	令和5年度	令和6年度
経常収支比率	110.8%	112.1%	110.0%	105.6%	103.7%
料金回収率（供給単価／給水原価）※	103.2%	110.6%	101.5%	96.5%	97.8%
有形固定資産減価償却率	46.8%	48.7%	50.4%	52.1%	53.8%
管路経年化率	9.7%	10.3%	12.9%	14.0%	15.5%
管路更新率	0.3%	0.3%	0.3%	0.2%	0.2%

※料金回収率は、給水に係る費用がどの程度給水収益で賄えているかを表した指標であり、令和２年度、令和４年度、令和５年度及び令和６年度は低い数値で推移しています。これは、水道基本料金減免により給水収益が減少したことによるものです。

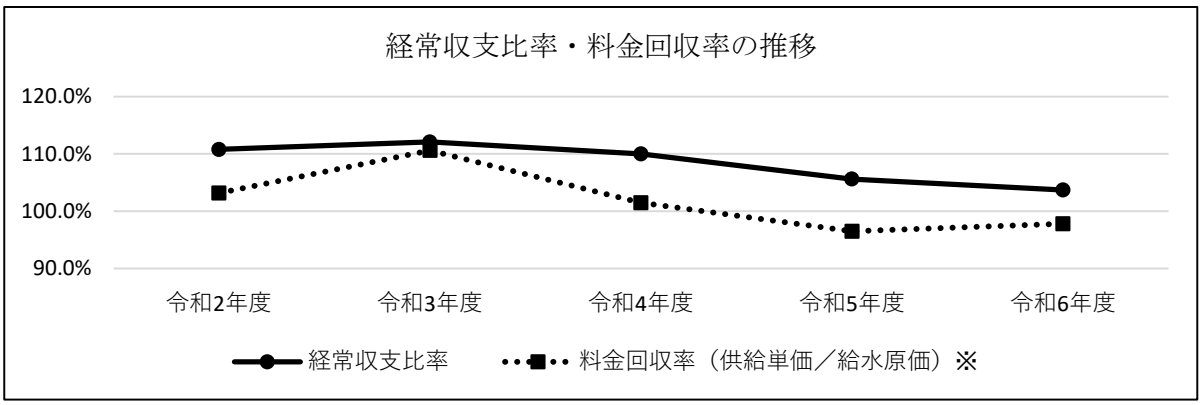

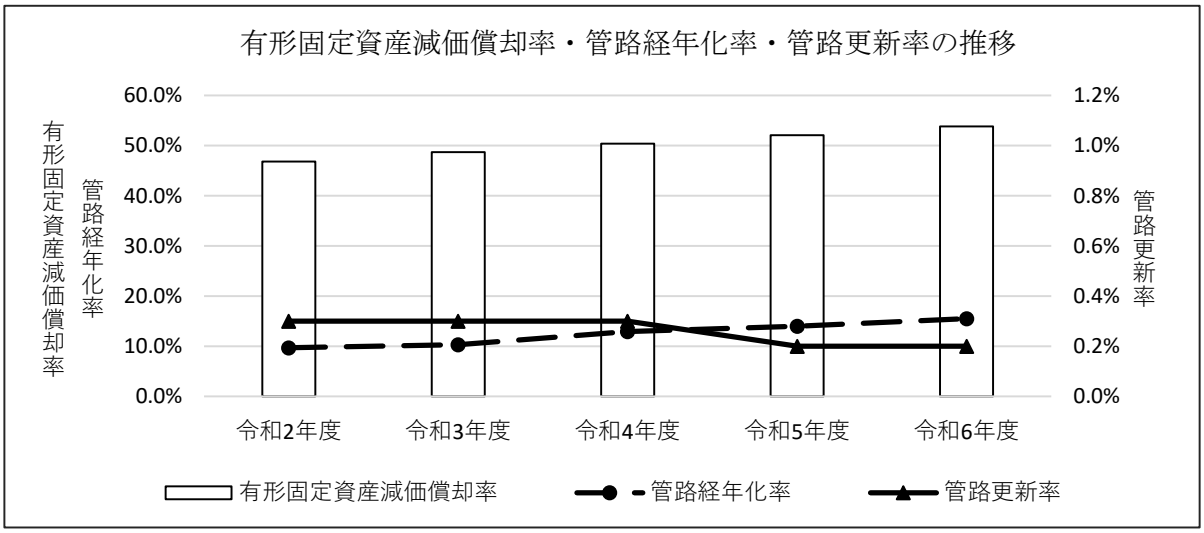

（3） 議会議決事項

議案番号	件　　名	提出年月日	議決年月日
第92号	令和5年度伊賀市水道事業会計決算の認定について	R6.9.3	R6.9.30
第120号	令和6年度伊賀市水道事業会計補正予算(第1号)	R6.11.29	R6.12.20
第2号	令和6年度伊賀市水道事業会計補正予算(第2号)	R7.1.21	R7.1.21
第11号	令和7年度伊賀市水道事業会計予算	R7.2.25	R7.3.25
第22号	令和6年度伊賀市水道事業会計補正予算(第3号)	R7.2.25	R7.3.25

（4） 行政官庁認可事項

申請年月日	申　請　先	件　　名	同意年月日
R6.7.25	三重県知事	起債協議について	R6.9.30

（5） 職員に関する事項 （管理者及び会計年度任用職員を除く）

（単位:人）

職　種	令和6年度末職員数	令和5年度末職員数	異動内容				
			採　用	退　職	再任用	市長部局等より異動	市長部局等へ異動
事務職員	7	9		1		3	4
技術職員	21	21			1	3	4
技能職員							
合　計	28	30		1	1	6	8

2. 工　　事

（1） 建設改良工事の概況

（250万円以上）　（単位:円）

（原水及び浄水施設事業）

工　事　名		本年度施工内容	本年度工事請負費	着工年月日	竣工年月日
原水及び浄水施設改良事業 小田浄水場高圧受電設備 更新工事	小田町	高圧受電設備更新　一式	10,098,000	R5.12.15	R6.12.16
原水及び浄水施設改良事業 青山南部浄水場 膜モジュール更新工事	高尾	膜モジュール更新　一式	14,080,000	R6.7.26	R6.12.10
原水及び浄水施設改良事業 小田浄水場消石灰注入設備 機器類及び溶液配管更新工事	小田町	消石灰注入設備機器類及び溶液配管更新　一式	18,216,000	R6.7.26	R7.2.28
原水及び浄水施設改良事業 阿保浄水場 急速ろ過機更新工事	阿保	急速ろ過機更新　一式	104,993,900	R6.8.9	繰越
原水及び浄水施設改良事業 阿保浄水場送水ポンプ 逆止弁・フート弁取替工事	阿保	逆止弁・フート弁取替　一式	5,682,600	R6.8.30	R7.2.28
原水及び浄水施設改良事業 山畑配水池 送水管改良工事	山畑	送水管改良　一式	15,789,400	R6.10.18	R7.3.14

工　事　名		本年度施工内容	本年度 工事請負費	着工年月日	竣工年月日
原水及び浄水施設改良事業 小田浄水場 三田送水ポンプ更新工事	小田町	送水ポンプ更新　一式	15,840,000	R6.12.6	繰越
原水及び浄水施設改良事業 山畑配水池 流入制御整備工事	山畑	流入制御整備　一式	33,880,000	R7.2.3	繰越

（配水及び給水施設事業）

工　事　名		本年度施工内容	本年度 工事請負費	着工年月日	竣工年月日
伊賀市水道施設整備事業 消火栓新設工事 （三田・槙山工区）	三田 槙山	消火栓新設 N=2箇所	3,945,700	R6.7.5	R6.10.24
伊賀市水道施設整備事業 配水管布設替工事 （桐ケ丘4-5工区）	桐ケ丘	HPPEφ75　L=173.7m 廃泥工 N=1箇所 給水 27戸	10,055,100	R6.7.5	R6.10.21
伊賀市水道施設整備事業 舗装復旧工事 （上野小玉町他工区）	上野小玉町 他	基層工 A=1,070㎡ 表層工 A=1,070㎡	29,001,500	R6.7.17	R6.10.2
伊賀市水道施設整備事業 舗装復旧工事 （桐ケ丘4-3・4-4工区）	桐ケ丘	表層工 A=1,260㎡	8,706,500	R6.7.19	R6.10.25
伊賀市重要給水施設配水管事業 舗装復旧工事 （柘植小学校3・5工区）	柘植町	表層工 A=918㎡ 表層工 A=3,560㎡ オーバーレイ工 A=17㎡	31,839,500	R6.7.17	R6.11.29
伊賀市重要給水施設配水管事業 配水管布設替工事 （市民病院10工区）	四十九町	DIP-GXφ150 L=546m、DIP-GXφ100 L=13.3m DIP-GXφ75 L=30.2m、DIP-GXφ100 L=227.4m HPPEφ75 L=72.1m、HPPEφ50 L=188.6m、給水 37戸	90,773,100	R6.8.6	R7.3.14
伊賀市重要給水施設配水管事業 配水管布設替工事 （市民病院11工区）	四十九町	DIP-GXφ400 L=220m、DIP-GXφ300bL=0.29m DIP-GXφ100 L=0.71m、DIP-GXφ75 L=13.6m HPPEφ75 L=47.75m、HPPEφ50 L=0.27m、給水 20戸	91,285,700	R6.8.6	R7.3.14
伊賀市重要給水施設配水管事業 配水管布設替工事 （岡波病院工区）	上之庄 他	DIP-GXφ250 L=323.4m	68,817,100	R6.8.27	R7.2.7
伊賀市重要給水施設配水管事業 配水管布設替工事 （市民病院12工区）	四十九町	不断水仕切弁φ500 N=1基、不断水仕切弁φ400 N=2基 不断水仕切弁φ250 N=1基、不断水仕切弁φ150 N=1基 不断水仕切弁φ75 N=1基	47,030,500	R6.9.20	R7.3.18
伊賀市水道施設整備事業 舗装復旧工事 （下阿波・広瀬工区）	下阿波 他	表層工 A=2,111㎡ 表層工 A=871㎡ オーバーレイ工 A=265㎡	35,013,000	R6.10.1	R7.2.28
伊賀市水道施設整備事業 配水管布設替工事 （上野小玉町他工区）	上野小玉町 他	HPPEφ100 L=232.72m HPPEφ50 L=0.34m 給水 44戸	27,997,200	R6.10.4	R7.2.28

（2） 保存工事の概況

（250万円以上）　（単位:円）

（原水及び浄水施設事業）

工　事　名		本年度施工内容	本年度 工事請負費	着工年月日	竣工年月日
ゆめが丘導水ポンプ所 1号ポンプ 分解整備工事	笠部	ポンプ分解整備　一式	4,759,700	R6.1.22	R6.7.1
ゆめが丘浄水場 北向3号送水ポンプ 整備工事	ゆめが丘	送水ポンプ整備　一式	3,520,000	R6.6.27	R6.10.25
伊賀加圧ポンプ所 ポンプ井屋上防水 改修工事	愛田	屋上防水改修　一式	4,444,000	R6.7.26	R6.9.20
ゆめが丘浄水場 生物細菌試験室他 空調設備整備工事	ゆめが丘	空調設備整備　一式	5,885,000	R6.8.23	R6.11.25
稲妻浄水場 ろ過砂 補充工事	上阿波	ろ過砂補充　一式	5,028,100	R6.8.30	R6.11.27
ゆめが丘導水ポンプ所 2号ポンプ 分解整備工事	笠部	ポンプ分解整備　一式	4,719,000	R6.10.9	R7.3.10

（3） 給水工事

新設工事			仮設・変更・撤去等工事		
直営	業者	合計	直営	業者	合計
件 0	件 141	件 141	件 0	件 50	件 50

（4） 修繕工事

修繕工事		
直営	業者	合計
件 0	件 451	件 451

3. 業　　務

(1) 業 務 量

事　項	令和6年度	令和5年度	増　減	比　率	備　考
給 水 人 口	人 83,639	人 84,909	人 △ 1,270	% 98.50	
給 水 戸 数	戸 40,295	戸 40,249	戸 46	% 100.11	
年 間 総 配 水 量	㎥ 13,555,601	㎥ 13,713,834	㎥ △ 158,233	% 98.85	
1 日 平 均 配 水 量	㎥ 37,139	㎥ 37,469	㎥ △ 330	% 99.12	
年 間 総 有 収 水 量	㎥ 10,883,794	㎥ 10,984,719	㎥ △ 100,925	% 99.08	
有 収 率	% 80.3	% 80.1	% 0.2	% 100.25	
供給単価 ※	円/㎥ 206.9	円/㎥ 200.7	円/㎥ 6.2	% 103.09	
給 水 原 価	円/㎥ 211.6	円/㎥ 207.9	円/㎥ 3.7	% 101.78	

※令和5年度及び令和6年度における供給単価の算出には、水道基本料金減免による給水収益の減少分は含んでいません。

(2) 事業収入に関する事項

区　分	令和6年度	令和5年度	増　減	比　率	備　考
営 業 収 益	円 2,258,969,937	円 2,212,841,976	円 46,127,961	% 102.08	税抜額
営業外収益	744,278,796	863,145,974	△ 118,867,178	86.23	〃
特 別 利 益	0	0	0	－	〃
合　計	3,003,248,733	3,075,987,950	△ 72,739,217	97.64	〃

(3) 事業費に関する事項

区　分	令和6年度	令和5年度	増　減	比　率	備　考
営 業 費 用	円 2,637,280,310	円 2,634,303,433	円 2,976,877	% 100.11	税抜額
営業外費用	259,035,531	277,529,347	△ 18,493,816	93.34	〃
特 別 損 失	646,080	3,363,620	△ 2,717,540	19.21	〃
合　計	2,896,961,921	2,915,196,400	△ 18,234,479	99.37	〃

4. 会　　計

(1) 重要契約の要旨 (税込額)

(2,000万円以上)　(単位:円)

契約年月日	契約金額	契　約　の　内　容	契約の相手先
R6.7.17	28,600,000	伊賀市水道施設整備事業 舗装復旧工事(上野小玉町他工区)	日新舗装㈱
R6.7.17	32,120,000	伊賀市重要給水施設配水管事業 舗装復旧工事(柘植小学校3･5工区)	㈱二幸建設
R6.8.6	82,225,000	伊賀市重要給水施設配水管事業 配水管布設替工事(市民病院10工区)	㈲三重建装
R6.8.6	92,400,000	伊賀市重要給水施設配水管事業 配水管布設替工事(市民病院11工区)	㈱マツザキ
R6.8.9	102,410,000	阿保浄水場急速ろ過機更新工事	理水化学㈱名古屋支店
R6.8.27	62,480,000	伊賀市重要給水施設配水管事業 配水管布設替工事(岡波病院工区)	㈲三重建装
R6.9.20	47,608,000	伊賀市重要給水施設配水管事業 配水管布設替工事(市民病院12工区)	長谷川興業㈱
R6.10.1	36,960,000	伊賀市水道施設整備事業 舗装復旧工事(下阿波･広瀬工区)	㈱大栄
R6.10.4	29,931,000	伊賀市水道施設整備事業 配水管布設替工事(上野小玉町他工区)	㈱竹本工業
R7.2.3	33,880,000	山畑配水池流入制御整備工事	メタウォーター㈱三重営業所

(2) 企業債及び一時借入金の概況

(単位:円)

区　　分	前年度末残高	本年度借入金	本年度償還金	本年度末残高
企　業　債	10,152,075,817	319,600,000	911,327,094	9,560,348,723
起 債 前 借		0	0	0
一 時 借 入 金		0	0	
合　　計	10,152,075,817	319,600,000	911,327,094	9,560,348,723

（３）他会計補助金等の使途の特定について

水道事業収益・営業収益・その他営業収益・他会計補助金の消火栓維持管理に係る繰入金 526,959 円については、修繕費（課税仕入）に 526,959 円（特定収入）充当した。

水道事業収益・営業外収益・他会計補助金のうち、出資に係る一般会計繰入金 28,044,311 円については、ダム負担金（課税仕入以外）に 28,044,311 円（特定収入以外）充当した。

統合水道に係る一般会計繰入金 18,240,836 円については、企業債利息（課税仕入以外）に 18,240,836 円（特定収入以外）充当した。

公営企業の脱炭素化の取組に係る一般会計繰入金 2,666 円については、企業債利息（課税仕入以外）に 2,666 円（特定収入以外）充当した。

能登半島地震に係る避難所運営支援等に要する経費繰入金 2,991,811 円については、給料等（課税仕入以外）に 1,711,983 円（特定収入以外）、旅費等（課税仕入）に 1,279,828 円（特定収入）それぞれ充当した。

物価高騰に係る水道基本料金減免に要する経費繰入金 70,329,000 円については、給料等（課税仕入以外）に 70,329,000 円（特定収入以外）充当した。

児童手当に係る一般会計繰入金 1,920,000 円については、手当（課税仕入以外）に 1,920,000 円（特定収入以外）充当した。

水道事業収益・営業外収益・雑収益・その他雑収益のうち、能登半島地震災害支援給水活動に係る燃料費等戻入 60,202 円については、燃料費等（課税仕入）に 60,202 円（特定収入）充当した。

令和５年度消費税確定申告に係る還付加算金 513,200 円については、給料等（課税仕入以外）に 513,200 円（特定収入以外）充当した。

資本的収入・国庫補助金 59,886,000 円については、工事請負費等（課税仕入）に 59,886,000 円（特定収入）充当した。

資本的収入・他会計補助金のうち、統合水道に係る一般会計繰入金 123,860,011 円については、企業債償還金（課税仕入）に 123,860,011 円（特定収入）充当した。

公営企業の脱炭素化の取組に係る一般会計繰入金 198,803 円については、企業債償還金（課税仕入）に 198,803 円（特定収入）充当した。

消火栓設置等に係る繰入金 8,219,200 円については、工事請負費等（課税仕入）に 8,219,200 円（特定収入）充当した。

児童手当に係る一般会計繰入金 480,000 円については、手当（課税仕入以外）に 480,000 円（特定収入以外）充当した。

7　令和6年度 伊賀市水道事業キャッシュ・フロー計算書

（令和6年4月1日から令和7年3月31日まで）

（単位：円）

1 業務活動によるキャッシュ・フロー	
当期純利益	106,286,812
減価償却費	1,446,421,259
固定資産除却費	87,670
貸倒引当金の増減額	△ 568,494
退職給付引当金の増減額	△ 30,284,529
賞与引当金の増減額	△ 48,104
法定福利費引当金の増減額	22,586
長期前受金戻入額	△ 592,136,092
受取利息及び受取配当金	△ 1,957,762
支払利息及び企業債取扱諸費	174,477,926
未収金の増減額	346,369,046
未払金の増減額	74,219,417
たな卸資産の増減額	△ 253,246
前受金の増減額	17,380
預り金の増減額	273,748
小計	1,522,927,617
受取利息及び受取配当金	1,957,762
支払利息及び企業債取扱諸費	△ 174,477,926
業務活動によるキャッシュ・フロー	1,350,407,453
2 投資活動によるキャッシュ・フロー	
有形固定資産の取得による支出	△ 650,682,708
無形固定資産の取得による支出	△ 247,895,346
国県補助金による収入	53,846,921
工事負担金による収入	25,233,276
他会計補助金による収入	129,188,485
投資活動によるキャッシュ・フロー	△ 690,309,372
3 財務活動によるキャッシュ・フロー	
建設改良等の財源に充てるための企業債による収入	319,600,000
建設改良等の財源に充てるための企業債の償還による支出	△ 911,327,094
出資金による収入	82,504,514
長期貸付金の返済による収入	20,000,000
財務活動によるキャッシュ・フロー	△ 489,222,580
現金・預金の増減額	170,875,501
現金・預金の期首残高	2,514,231,655
現金・預金の期末残高	2,685,107,156

注　記

１．重要な会計方針

（１）有価証券の評価基準及び評価方法

イ．満期保有目的債券　償却原価法（定額法）

（２）資産の評価基準及び評価方法

イ．たな卸資産の評価基準及び評価方法

貯蔵品　　先入先出法による原価法

（３）固定資産の減価償却の方法

イ．有形固定資産

・減価償却の方法

定額法

・主な耐用年数

建物	15 年～50 年
構築物	38 年～60 年
機械及び装置	6 年～20 年
車両運搬具	4 年～ 5 年
工具、器具及び備品	3 年～20 年

ロ．無形固定資産

・減価償却の方法

定額法

・主な耐用年数

ソフトウェア	5 年

（４）引当金の計上方法

イ．退職給付引当金

職員の退職手当の支給に備えるため、当年度の退職手当の期末要支給額に相当する金額を計上している。一般会計との負担区分については、水道事業会計に在職した職員に対して、その在職月数による按分により算出した額を水道事業会計が負担している。

ロ．賞与引当金及び法定福利費引当金

職員の期末・勤勉手当及びそれらに係る法定福利費の支給に備えるため、当年度末における支給見込額に基づき、当年度の負担に属する額（12 月から３月までの４か月分）を計上している。

ハ．貸倒引当金

債権の不納欠損による損失に備えるため、貸倒実績率等による回収不能見込額を計上している。

（５）消費税及び地方消費税の会計処理

消費税及び地方消費税の会計処理は税抜方式によっている。

２．貸借対照表等関連

（１）企業債の償還に係る他会計の負担

貸借対照表に計上されている企業債（当年度末日の翌日から起算して１年以内に償還予定のものも含む）のうち、他会計が負担すると見込まれる額は 787,938,278 円である。

３．リース契約により使用する固定資産

（１）リース取引の処理方法

所有権移転外ファイナンス・リース取引については、通常の賃貸借取引に係る方法に準じた会計処理を行っている。

（２）所有権移転外ファイナンス・リース取引に係る未経過リース料相当額

１年内	4,982,916 円
１年超	7,474,374 円
計	12,457,290 円

４．その他の注記

（１）引当金の取り崩し

イ．退職給付引当金の取り崩し

当年度において、退職手当として 30,284,529 円を支給するため、同額の退職給付引当金を取り崩した。

ロ．賞与引当金及び法定福利費引当金の取り崩し

当年度において、6月支給の期末・勤勉手当として26,788,769円を支給するため、賞与引当金19,361,971円を取り崩した。また、それらに係る法定福利費として5,118,310円を支給するため、法定福利費引当金3,718,901円を取り崩した。

ハ．貸倒引当金の取り崩し

当年度において、債権の不納欠損による損失7,897,744円を処理するため、6,142,990円の貸倒引当金を取り崩し、1,754,754円を貸倒損失に計上した。

8　令和６年度　伊賀市水道事業収益費用明細書

（単位：円）

款	項	目	節	金額	備考
水道事業収益				3,003,248,733	
	営業収益			2,258,969,937	
		給水収益		2,252,323,638	
			水道料金	2,252,323,638	
		受託工事収益		2,420,500	
			給水工事収益	2,420,500	
		その他営業収益		4,225,799	
			材料売却収益	125,140	
			他会計補助金	526,959	消火栓に係る繰入金
			手数料	1,095,584	督促手数料他
			雑収益	2,478,116	
	営業外収益			744,278,796	
		受取利息及び配当金		1,957,762	
			預金利息	656,260	
			貸付金利息	11,502	
			有価証券利息	1,290,000	
		加入負担金		25,620,000	
			加入負担金	25,620,000	
		他会計補助金		121,528,624	
			他会計補助金	121,528,624	水道料金減免に係る繰入金他
		長期前受金戻入		592,136,092	
			国庫補助金長期前受金戻入	244,235,003	
			工事負担金長期前受金戻入	19,387,672	
			他会計補助金長期前受金戻入	317,440,571	
			受贈財産評価額長期前受金戻入	11,072,846	
		雑収益		3,036,318	
			その他雑収益	3,036,318	行政財産使用料他
収益合計				3,003,248,733	

（単位：円）

款	項	目	節	金額	備考
水道事業費用				2,896,961,921	
	営業費用			2,637,280,310	
		原水及び浄水費		667,380,656	
			給料	37,212,000	予算額 37,212千円
			手当	19,405,781	予算額 25,773千円
			賞与引当金繰入額	6,434,413	予算額 6,435千円
			報酬	16,163,822	予算額 19,273千円
			法定福利費	12,582,437	予算額 14,478千円
			法定福利費引当金繰入額	1,169,463	予算額 1,170千円
			旅費	457,406	会計年度任用職員通勤費用弁償
			被服費	139,700	作業服
			備消品費	7,266,351	水質検査用品他
			燃料費	1,398,337	公用車用燃料他
			光熱水費	1,871,834	電気料金
			通信運搬費	5,573,876	施設間データ通信料他
			委託料	161,429,391	浄水施設管理業務他
			手数料	3,320,200	水質検査他
			賃借料	3,139,189	施設監視用ケーブル他
			修繕費	35,674,602	浄水施設修繕他
			動力費	175,693,958	浄水施設動力費
			薬品費	48,360,236	検査及び浄水用薬品
			材料費	310,466	維持修繕用材料
			補償金	2,175,000	取水補償
			負担金	123,275,194	川上ダム管理費負担金他
			工事請負費	4,327,000	ポンプ分解整備工事
		配水及び給水費		285,627,318	
			給料	17,859,000	予算額 17,859千円
			手当	9,530,094	予算額 13,476千円
			賞与引当金繰入額	2,755,900	予算額 2,756千円
			法定福利費	5,941,482	予算額 6,397千円
			法定福利費引当金繰入額	547,642	予算額 548千円
			被服費	35,500	作業服
			備消品費	252,005	作業用消耗品他
			燃料費	489,643	公用車用燃料他
			光熱水費	2,307,336	電気料金
			通信運搬費	7,617,026	施設間データ通信料他
			委託料	82,362,900	量水器取替業務他

款	項	目	節	金額	備考
			手数料	20,300	公用車点検
			賃借料	1,194,613	配水池用地賃借料他
			修繕費	62,481,159	漏水修繕他
			路面復旧費	4,940,500	漏水修繕に伴う舗装復旧
			動力費	76,885,773	配水施設動力費
			材料費	10,406,445	維持修繕用材料
		受託工事費		711,636	
			備消品費	50,000	給水装置検査済証
			燃料費	121,068	公用車用燃料
			修繕費	13,728	公用車修繕
			材料費	526,840	新設等材料代
		総係費		236,921,451	
			給料	41,662,042	予算額 43,758千円
			手当	22,689,976	予算額 26,412千円
			賞与引当金繰入額	6,766,890	予算額 6,767千円
			報酬	3,910,876	予算額 4,437千円
			法定福利費	14,124,925	予算額 15,568千円
			法定福利費引当金繰入額	1,361,569	予算額 1,362千円
			旅費	437,686	会計年度任用職員通勤費用弁償他
			研修費	414,110	研修参加費
			報償費	470,000	弁護士費用
			被服費	63,700	作業服
			備消品費	2,520,886	事務用消耗品他
			燃料費	129,127	公用車用燃料他
			光熱水費	94,586	下水道使用料他
			印刷製本費	49,000	領収書
			通信運搬費	1,695,721	郵便料金他
			委託料	115,592,171	水道料金関連業務他
			手数料	6,911,940	料金収納手数料他
			賃借料	7,777,996	電算機器賃借料他
			修繕費	615,420	施設及び公用車修繕他
			食糧費	3,553	研修会講師用弁当、会議用お茶
			公課費	158,800	公用車重量税
			会費負担金	409,378	日本水道協会会費他
			保険料	1,720,865	賠償責任保険料他
			貸倒引当金繰入額	5,574,496	
			貸倒損失	1,754,754	
			雑費	10,984	リサイクル料

款	項	目	節	金額	備考
		減価償却費		1,446,421,259	
			有形固定資産減価償却費	1,441,925,659	
			無形固定資産減価償却費	4,495,600	
		資産減耗費		92,850	
			固定資産除却費	87,670	
			たな卸資産減耗費	5,180	
		その他営業費用		125,140	
			材料売却原価	125,140	
	営業外費用			259,035,531	
		支払利息及び企業債取扱諸費		174,477,926	
			企業債利息	174,477,926	
		ダム負担金		84,132,938	
			ダム負担金	84,132,938	川上ダム割賦負担金（利子分）
		雑支出		424,667	
			その他雑支出	424,667	３条特定収入消費税及び地方消費税の費用化他
	特別損失			646,080	
		過年度損益修正損		646,080	
			過年度損益修正損	646,080	過年度水道料金還付
費用合計				2,896,961,921	

9　固定資産明細書

（1）　有形固定資産明細書

（単位：円）

資産の種類	年度当初現在高	当年度増加額	当年度減少額	年度末現在高	減価償却累計額			年度末償却未済高	備考
					当年度増加額	当年度減少額	累計		
土地	2,684,523,614	0	0	2,684,523,614	0	0	0	2,684,523,614	
建物	4,232,736,298	0	0	4,232,736,298	85,833,574	0	1,943,894,669	2,288,841,629	
構築物	52,032,919,709	523,947,047	0	52,556,866,756	1,056,750,931	0	25,136,118,626	27,420,748,130	
機械及び装置	10,935,226,858	40,693,300	18,350,677	10,957,569,481	267,551,831	0	9,283,757,019	1,673,812,462	
車両運搬具	45,037,679	2,081,900	1,753,400	45,366,179	2,702,843	1,665,730	37,122,849	8,243,330	
工具、器具及び備品	259,711,275	30,851,900	0	290,563,175	29,086,480	0	194,972,718	95,590,457	
建設仮勘定	0	12,318,182	0	12,318,182	0	0	0	12,318,182	
計	70,190,155,433	609,892,329	20,104,077	70,779,943,685	1,441,925,659	1,665,730	36,595,865,881	34,184,077,804	

（2）　無形固定資産明細書

（単位：円）

資産の種類	年度当初現在高	当年度増加額	当年度減少額	当年度減価償却高	年度末現在高	備考
水利施設利用権仮勘定	1,617,391,724	247,513,546	0	0	1,864,905,270	
電話加入権	2,076,500	0	0	0	2,076,500	
その他無形固定資産	31,357,620	381,800	13,262,220	4,495,600	13,981,600	
計	1,650,825,844	247,895,346	13,262,220	4,495,600	1,880,963,370	

（3）　投資その他の資産明細書

（単位：円）

資産の種類	年度当初現在高	当年度増加額	当年度減少額	年度末現在高	備考
投資有価証券	200,000,000	0	0	200,000,000	
出資金	39,000,000	0	0	39,000,000	
長期貸付金	105,000,000	0	20,000,000	85,000,000	病院事業会計への貸付金
計	344,000,000	0	20,000,000	324,000,000	

10　企業債明細書

（単位：円）

種　類	発行年月日	発行総額	償還高		未償還残高	発行価額	利率(%)	償還終期	備　考
			当年度償還高	償還高累計					
政府債	H7.3.27	111,200,000	7,313,494	111,200,000	0	－	4.65	R7.3.1	
政府債	H7.3.27	125,000,000	8,221,104	125,000,000	0	－	4.65	R7.3.1	
政府債	H7.3.27	24,000,000	1,578,452	24,000,000	0	－	4.65	R7.3.1	
政府債	H7.4.20	18,900,000	1,190,706	18,900,000	0	－	4.20	R7.3.25	
政府債	H7.4.28	257,700,000	16,235,175	257,700,000	0	－	4.20	R7.3.25	
政府債	H7.4.28	99,100,000	6,243,329	99,100,000	0	－	4.20	R7.3.25	
政府債	H7.4.28	64,900,000	4,088,719	64,900,000	0	－	4.20	R7.3.25	
政府債	H7.5.12	51,100,000	3,111,147	51,100,000	0	－	3.85	R7.3.25	
政府債	H7.5.26	17,500,000	1,065,461	17,500,000	0	－	3.85	R7.3.25	
政府債	H8.3.14	24,000,000	1,320,101	22,637,988	1,362,012	－	3.15	R8.3.1	
政府債	H8.3.14	111,500,000	6,132,966	105,172,323	6,327,677	－	3.15	R8.3.1	
政府債	H8.3.14	24,900,000	1,369,604	23,486,913	1,413,087	－	3.15	R8.3.1	
政府債	H8.3.14	68,700,000	3,778,788	64,801,243	3,898,757	－	3.15	R8.3.1	
政府債	H8.3.14	24,000,000	1,320,101	22,637,988	1,362,012	－	3.15	R8.3.1	
政府債	H8.4.19	33,000,000	1,857,272	31,079,044	1,920,956	－	3.40	R8.3.25	
政府債	H8.4.19	137,600,000	7,744,261	129,590,196	8,009,804	－	3.40	R8.3.25	
政府債	H8.4.30	4,300,000	242,008	4,049,694	250,306	－	3.40	R8.3.25	
政府債	H8.5.13	64,300,000	3,618,867	60,557,047	3,742,953	－	3.40	R8.3.25	
政府債	H9.3.25	12,000,000	621,305	10,704,341	1,295,659	－	2.80	R9.3.1	
政府債	H9.3.25	93,500,000	4,841,003	83,404,654	10,095,346	－	2.80	R9.3.1	
政府債	H9.3.25	8,000,000	414,203	7,136,228	863,772	－	2.80	R9.3.1	
政府債	H9.3.25	34,200,000	1,770,719	30,507,370	3,692,630	－	2.80	R9.3.1	
機構債	H9.3.26	61,600,000	3,592,681	61,600,000	0	－	2.85	R7.3.20	
機構債	H9.3.26	2,000,000	117,208	2,000,000	0	－	2.90	R7.3.20	
機構債	H9.3.26	900,000	52,744	900,000	0	－	2.90	R7.3.20	
機構債	H9.3.26	6,000,000	349,936	6,000,000	0	－	2.85	R7.3.20	
機構債	H9.3.26	900,000	52,744	900,000	0	－	2.90	R7.3.20	
機構債	H9.3.26	4,600,000	268,284	4,600,000	0	－	2.85	R7.3.20	
機構債	H9.3.26	22,800,000	1,329,758	22,800,000	0	－	2.85	R7.3.20	
政府債	H9.4.21	12,000,000	616,062	10,717,181	1,282,819	－	2.70	R9.3.25	
政府債	H9.4.21	79,000,000	4,055,745	70,554,783	8,445,217	－	2.70	R9.3.25	
政府債	H9.4.21	76,000,000	3,901,728	67,875,486	8,124,514	－	2.70	R9.3.25	
政府債	H9.4.21	5,600,000	287,496	5,001,353	598,647	－	2.70	R9.3.25	
政府債	H9.5.12	56,000,000	2,850,545	50,073,170	5,926,830	－	2.60	R9.3.25	
政府債	H9.5.26	168,000,000	8,551,635	150,219,511	17,780,489	－	2.60	R9.3.25	
政府債	H10.3.25	81,900,000	3,909,138	69,670,445	12,229,555	－	2.10	R10.3.1	
政府債	H10.3.25	15,000,000	715,959	12,760,154	2,239,846	－	2.10	R10.3.1	
機構債	H10.3.25	2,500,000	133,866	2,363,173	136,827	－	2.20	R8.3.20	
機構債	H10.3.25	2,100,000	112,447	1,985,065	114,935	－	2.20	R8.3.20	
機構債	H10.3.25	7,500,000	399,805	7,091,554	408,446	－	2.15	R8.3.20	
機構債	H10.3.25	36,000,000	1,919,062	34,039,457	1,960,543	－	2.15	R8.3.20	
機構債	H10.3.25	12,000,000	639,688	11,346,486	653,514	－	2.15	R8.3.20	
政府債	H10.3.25	28,000,000	1,336,458	23,818,955	4,181,045	－	2.10	R10.3.1	
政府債	H10.4.20	89,600,000	4,243,166	76,351,885	13,248,115	－	2.00	R10.3.25	
政府債	H10.5.13	52,300,000	2,476,758	44,567,003	7,732,997	－	2.00	R10.3.25	
政府債	H10.5.25	46,400,000	2,197,354	39,539,369	6,860,631	－	2.00	R10.3.25	
機構債	H11.3.24	20,000,000	1,039,427	17,854,854	2,145,146	－	2.10	R9.3.20	
機構債	H11.3.24	48,000,000	2,494,626	42,851,650	5,148,350	－	2.10	R9.3.20	
機構債	H11.3.24	18,000,000	935,485	16,069,369	1,930,631	－	2.10	R9.3.20	
政府債	H11.3.25	72,000,000	3,365,557	57,812,139	14,187,861	－	2.10	R11.3.1	
政府債	H11.3.25	30,000,000	1,402,316	24,088,393	5,911,607	－	2.10	R11.3.1	
政府債	H11.3.25	27,000,000	1,262,084	21,679,551	5,320,449	－	2.10	R11.3.1	
政府債	H11.4.20	51,700,000	2,416,657	41,512,327	10,187,673	－	2.10	R11.3.25	
政府債	H11.5.13	182,500,000	8,472,316	146,873,226	35,626,774	－	2.00	R11.3.25	
政府債	H11.5.19	77,400,000	3,518,718	62,714,062	14,685,938	－	1.70	R11.3.25	
機構債	H12.3.22	64,000,000	3,234,572	53,900,943	10,099,057	－	2.00	R10.3.20	
機構債	H12.3.22	32,000,000	1,617,286	26,950,470	5,049,530	－	2.00	R10.3.20	
政府債	H12.3.24	48,000,000	2,184,428	36,401,335	11,598,665	－	2.00	R12.3.1	
政府債	H12.3.24	20,000,000	910,178	15,167,223	4,832,777	－	2.00	R12.3.1	
政府債	H12.4.20	74,300,000	3,401,266	56,185,847	18,114,153	－	2.10	R12.3.25	
政府債	H12.5.26	289,500,000	13,174,832	219,545,557	69,954,443	－	2.00	R12.3.25	
政府債	H12.5.26	32,000,000	1,456,285	24,267,556	7,732,444	－	2.00	R12.3.25	
政府債	H12.7.31	96,000,000	4,342,996	73,009,280	22,990,720	－	1.90	R12.3.25	
政府債	H12.9.25	151,900,000	6,844,361	111,721,461	40,178,539	－	2.00	R12.9.1	
機構債	H13.3.22	34,400,000	1,668,050	27,446,821	6,953,179	－	1.65	R11.3.20	
機構債	H13.3.22	8,600,000	417,013	6,861,705	1,738,295	－	1.65	R11.3.20	
政府債	H13.3.26	45,600,000	1,993,826	32,946,137	12,653,863	－	1.60	R13.3.1	
政府債	H13.3.26	11,400,000	498,456	8,236,534	3,163,466	－	1.60	R13.3.1	
政府債	H13.3.26	100,000,000	4,372,426	72,250,301	27,749,699	－	1.60	R13.3.1	
政府債	H13.5.21	187,000,000	8,176,436	135,108,063	51,891,937	－	1.60	R13.3.25	

種　類	発行年月日	発行総額	償　還　高		未償還残高	発行価額	利率(%)	償還終期	備　考
			当年度償還高	償還高累計					
政府債	H13.5.25	83,700,000	3,659,720	60,473,503	23,226,497	－	1.60	R13.3.25	
政府債	H13.11.28	109,700,000	4,866,866	75,461,802	34,238,198	－	2.10	R13.9.25	
機構債	H14.3.22	60,000,000	2,943,561	44,276,192	15,723,808	－	2.20	R12.3.20	
機構債	H14.3.22	60,000,000	2,943,561	44,276,192	15,723,808	－	2.20	R12.3.20	
政府債	H14.3.25	60,000,000	2,644,421	39,776,626	20,223,374	－	2.20	R14.3.1	
政府債	H14.3.25	60,000,000	2,644,421	39,776,626	20,223,374	－	2.20	R14.3.1	
機構債	H14.4.22	126,900,000	6,194,523	93,909,771	32,990,229	－	2.10	R12.3.20	
政府債	H14.5.27	35,200,000	1,545,429	23,428,908	11,771,092	－	2.10	R14.3.25	
政府債	H14.7.30	57,400,000	2,500,373	38,508,610	18,891,390	－	1.90	R14.3.25	
政府債	H15.3.25	59,700,000	2,495,761	38,621,579	21,078,421	－	1.20	R15.3.1	
政府債	H15.3.25	39,000,000	1,630,397	25,230,176	13,769,824	－	1.20	R15.3.1	
機構債	H15.3.25	93,300,000	4,312,097	66,220,380	27,079,620	－	1.30	R13.3.20	
機構債	H15.3.25	61,000,000	2,819,271	43,295,211	17,704,789	－	1.30	R13.3.20	
政府債	H15.3.25	72,800,000	3,043,407	47,096,332	25,703,668	－	1.20	R15.3.1	
機構債	H15.3.25	16,500,000	749,006	11,861,930	4,638,070	－	0.90	R13.3.20	
機構債	H15.4.25	10,400,000	476,406	7,429,162	2,970,838	－	1.10	R13.3.20	
機構債	H15.4.25	8,500,000	389,370	6,071,911	2,428,089	－	1.10	R13.3.20	
機構債	H15.5.20	22,900,000	1,044,282	16,410,748	6,489,252	－	1.00	R13.3.20	
政府債	H15.5.26	8,000,000	331,009	5,242,151	2,757,849	－	0.90	R15.3.25	
政府債	H15.5.26	89,300,000	3,694,884	58,515,492	30,784,508	－	0.90	R15.3.25	
機構債	H16.3.23	70,900,000	3,298,813	45,976,050	24,923,950	－	1.90	R14.3.20	
機構債	H16.3.23	24,500,000	1,139,929	15,887,351	8,612,649	－	1.90	R14.3.20	
政府債	H16.3.25	41,600,000	1,748,312	24,196,033	17,403,967	－	2.00	R16.3.1	
政府債	H16.3.25	14,400,000	605,185	8,375,550	6,024,450	－	2.00	R16.3.1	
機構債	H16.5.20	52,500,000	2,457,878	33,779,050	18,720,950	－	2.10	R14.3.20	
機構債	H16.5.28	6,600,000	308,990	4,246,509	2,353,491	－	2.10	R14.3.20	
機構債	H16.12.24	2,600,000	120,148	1,618,465	981,535	－	2.00	R14.9.20	
政府債	H17.3.25	26,100,000	1,076,289	14,004,881	12,095,119	－	2.10	R17.3.1	
政府債	H17.3.25	89,200,000	3,678,353	47,863,426	41,336,574	－	2.10	R17.3.1	
機構債	H17.3.30	11,400,000	522,676	6,801,167	4,598,833	－	2.10	R15.3.20	
機構債	H17.3.30	173,900,000	7,973,114	103,747,654	70,152,346	－	2.10	R15.3.20	
機構債	H17.3.30	4,000,000	183,396	2,386,375	1,613,625	－	2.10	R15.3.20	
機構債	H17.3.30	16,700,000	765,675	9,963,115	6,736,885	－	2.10	R15.3.20	
機構債	H17.3.30	65,700,000	3,012,269	39,196,210	26,503,790	－	2.10	R15.3.20	
機構債	H17.3.30	89,600,000	4,108,056	53,454,800	36,145,200	－	2.10	R15.3.20	
機構債	H17.3.30	33,200,000	1,522,182	19,806,913	13,393,087	－	2.10	R15.3.20	
機構債	H17.3.30	19,000,000	871,128	11,335,280	7,664,720	－	2.10	R15.3.20	
機構債	H17.3.30	11,300,000	518,092	6,741,508	4,558,492	－	2.10	R15.3.20	
機構債	H17.3.30	19,700,000	903,223	11,752,897	7,947,103	－	2.10	R15.3.20	
機構債	H17.3.30	61,600,000	2,824,288	36,750,176	24,849,824	－	2.10	R15.3.20	
政府債	H17.4.28	11,600,000	477,904	6,259,461	5,340,539	－	2.00	R17.3.25	
機構債	H17.9.30	27,000,000	1,221,114	15,632,991	11,367,009	－	1.90	R15.9.20	
政府債	H18.1.27	169,700,000	6,922,185	88,058,495	81,641,505	－	2.00	R17.9.25	
政府債	H18.3.27	37,000,000	1,494,231	18,327,891	18,672,109	－	2.10	R18.3.1	
政府債	H18.3.27	14,700,000	593,654	7,281,619	7,418,381	－	2.10	R18.3.1	
政府債	H18.3.27	2,400,000	96,924	1,188,837	1,211,163	－	2.10	R18.3.1	
機構債	H18.4.7	7,000,000	313,962	3,874,583	3,125,417	－	2.00	R16.3.20	
機構債	H18.4.7	5,200,000	233,230	2,878,263	2,321,737	－	2.00	R16.3.20	
機構債	H18.4.7	63,000,000	2,825,666	34,871,260	28,128,740	－	2.00	R16.3.20	
機構債	H18.4.7	25,100,000	1,125,781	13,893,152	11,206,848	－	2.00	R16.3.20	
機構債	H18.5.16	14,400,000	647,254	7,890,887	6,509,113	－	2.20	R16.3.20	
機構債	H18.5.16	23,000,000	1,033,809	12,603,502	10,396,498	－	2.20	R16.3.20	
機構債	H18.5.16	141,800,000	6,373,656	77,703,323	64,096,677	－	2.20	R16.3.20	
機構債	H18.5.16	65,300,000	2,935,119	35,782,983	29,517,017	－	2.20	R16.3.20	
機構債	H18.5.16	185,800,000	8,351,377	101,814,370	83,985,630	－	2.20	R16.3.20	
機構債	H18.5.16	40,700,000	1,829,392	22,302,716	18,397,284	－	2.20	R16.3.20	
政府債	H18.5.26	45,400,000	1,832,983	22,211,283	23,188,717	－	2.30	R18.3.25	
機構債	H18.10.31	5,500,000	244,590	2,881,913	2,618,087	－	2.25	R16.9.20	
政府債	H18.12.27	69,100,000	2,761,580	32,825,998	36,274,002	－	2.10	R18.9.25	
機構債	H19.3.23	4,800,000	274,934	4,234,288	565,712	－	1.90	R9.3.20	
政府債	H19.3.26	3,400,000	193,420	3,002,606	397,394	－	1.80	R9.3.1	
政府債	H19.3.26	117,400,000	6,678,665	103,678,217	13,721,783	－	1.80	R9.3.1	
政府債	H19.4.24	32,200,000	1,272,107	14,551,491	17,648,509	－	2.20	R19.3.25	
機構債	H19.5.24	239,000,000	10,509,475	120,896,700	118,103,300	－	2.10	R17.3.20	
機構債	H19.5.24	34,500,000	1,517,057	17,451,617	17,048,383	－	2.10	R17.3.20	
機構債	H19.5.24	161,000,000	7,079,604	81,440,873	79,559,127	－	2.10	R17.3.20	
機構債	H19.5.24	14,700,000	713,952	10,909,131	3,790,869	－	2.00	R12.3.20	
機構債	H19.5.24	17,800,000	864,513	13,209,695	4,590,305	－	2.00	R12.3.20	
機構債	H19.5.24	12,000,000	582,818	8,905,413	3,094,587	－	2.00	R12.3.20	
機構債	H19.5.24	56,100,000	3,213,283	49,488,237	6,611,763	－	1.90	R9.3.20	
機構債	H19.5.24	13,700,000	784,705	12,085,364	1,614,636	－	1.90	R9.3.20	
機構債	H19.10.31	1,600,000	69,595	769,476	830,524	－	2.20	R17.9.20	

種　類	発行年月日	発行総額	償　還　高		未償還残高	発行価額	利率(%)	償還終期	備　考
			当年度償還高	償還高累計					
機構債	H19.10.31	9,100,000	437,594	6,531,187	2,568,813	－	2.00	R12.9.20	
機構債	H19.10.31	20,000,000	961,745	14,354,258	5,645,742	－	2.00	R12.9.20	
政府債	H19.12.26	10,300,000	403,129	4,481,381	5,818,619	－	2.10	R19.9.25	
政府債	H19.12.26	76,800,000	3,005,856	33,414,574	43,385,426	－	2.10	R19.9.25	
政府債	H19.12.26	14,900,000	583,168	6,482,777	8,417,223	－	2.10	R19.9.25	
政府債	H19.12.26	88,700,000	3,471,608	38,592,094	50,107,906	－	2.10	R19.9.25	
政府債	H19.12.26	58,300,000	2,515,678	37,836,613	20,463,387	－	1.90	R14.9.25	
政府債	H19.12.26	45,100,000	1,946,090	29,269,832	15,830,168	－	1.90	R14.9.25	
政府債	H20.3.25	200,000,000	8,548,899	125,464,244	74,535,756	－	1.90	R15.3.1	
機構債	H20.3.28	11,100,000	478,006	5,126,770	5,973,230	－	2.10	R18.3.20	
機構債	H20.3.28	16,800,000	796,588	11,690,773	5,109,227	－	1.90	R13.3.20	
機構債	H20.3.28	55,600,000	2,641,762	38,626,152	16,973,848	－	1.95	R13.3.20	
政府債	H20.4.24	18,300,000	708,797	7,602,078	10,697,922	－	2.10	R20.3.25	
政府債	H20.10.7	80,000,000	3,387,380	48,467,833	31,532,167	－	1.90	R15.9.25	
機構債	H20.12.18	12,300,000	524,902	5,449,318	6,850,682	－	2.00	R18.9.20	
政府債	H20.12.22	18,200,000	699,366	7,260,528	10,939,472	－	2.00	R20.9.25	
機構債	H21.3.25	12,000,000	501,263	7,085,469	4,914,531	－	1.70	R16.3.20	
政府債	H21.3.25	180,000,000	7,518,946	106,282,048	73,717,952	－	1.70	R16.3.1	
政府債	H21.10.23	50,300,000	1,894,779	18,133,319	32,166,681	－	2.00	R21.9.25	
政府債	H22.1.5	140,000,000	5,807,966	79,309,126	60,690,874	－	1.80	R16.9.25	
政府債	H22.3.25	50,000,000	2,057,903	27,131,648	22,868,352	－	1.90	R17.3.1	
機構債	H22.4.1	264,045,754	17,514,352	227,900,046	36,145,708	－	2.10	R9.3.20	
機構債	H22.4.1	255,764,999	15,768,537	206,532,090	49,232,909	－	2.00	R10.3.20	
機構債	H22.4.1	120,143,024	6,837,065	91,643,075	28,499,949	－	1.65	R11.3.20	
機構債	H22.4.1	8,557,892	492,436	6,492,331	2,065,561	－	1.90	R11.3.20	
機構債	H22.4.1	49,295,233	2,698,263	34,881,741	14,413,492	－	2.20	R12.3.20	
機構債	H22.4.1	416,864,196	20,099,960	265,000,355	151,863,841	－	1.90	R14.3.20	
機構債	H22.4.1	426,000,000	19,531,607	254,148,937	171,851,063	－	2.10	R15.3.20	
機構債	H22.4.1	630,000,000	28,256,664	348,712,587	281,287,413	－	2.00	R16.3.20	
機構債	H22.4.1	370,000,000	16,269,898	187,162,256	182,837,744	－	2.10	R17.3.20	
機構債	H22.4.1	612,500,000	26,933,277	309,829,408	302,670,592	－	2.10	R17.3.20	
機構債	H22.4.1	599,600,000	25,820,942	276,937,993	322,662,007	－	2.10	R18.3.20	
機構債	H22.4.1	1,063,500,000	45,818,666	492,699,498	570,800,502	－	2.05	R18.3.20	
機構債	H22.4.1	423,800,000	17,939,452	179,851,828	243,948,172	－	1.90	R19.3.20	
機構債	H22.4.1	814,500,000	34,477,781	345,656,710	468,843,290	－	1.90	R19.3.20	
機構債	H22.4.1	11,100,000	459,761	4,210,651	6,889,349	－	2.00	R20.3.20	
政府債	H22.4.1	64,048,570	3,235,595	43,513,794	20,534,776	－	1.60	R13.3.1	
政府債	H22.4.1	491,616,041	24,835,379	333,997,753	157,618,288	－	1.60	R13.3.1	
政府債	H22.4.1	429,831,642	20,890,926	270,066,988	159,764,654	－	2.20	R14.3.1	
政府債	H22.4.1	106,081,663	4,765,776	65,831,414	40,250,249	－	1.20	R15.3.1	
政府債	H22.4.1	317,000,000	13,072,175	170,097,600	146,902,400	－	2.10	R17.3.1	
政府債	H22.4.1	89,000,000	3,519,925	40,491,774	48,508,226	－	2.10	R19.3.1	
政府債	H22.4.1	173,600,000	6,723,888	72,115,871	101,484,129	－	2.10	R20.3.1	
政府債	H22.4.1	202,300,000	7,719,696	77,393,748	124,906,252	－	1.90	R21.3.1	
政府債	H22.4.1	786,300,000	29,208,799	266,359,610	519,940,390	－	2.10	R22.3.1	
政府債	H22.7.27	20,000,000	820,481	11,034,202	8,965,798	－	1.60	R17.3.25	
機構債	H23.3.30	141,800,000	5,210,210	43,527,600	98,272,400	－	1.90	R23.3.20	
機構債	H23.11.29	46,200,000	1,699,761	13,570,846	32,629,154	－	1.70	R23.9.20	
政府債	H24.12.7	166,100,000	6,046,441	43,084,547	123,015,453	－	1.60	R24.9.25	
機構債	H25.3.26	166,800,000	6,064,523	40,608,626	126,191,374	－	1.50	R25.3.20	
機構債	H25.9.26	71,000,000	2,543,710	15,832,065	55,167,935	－	1.60	R25.9.20	
機構債	H26.3.25	235,200,000	8,489,638	49,205,805	185,994,195	－	1.40	R26.3.20	
機構債	H26.8.26	8,000,000	290,980	1,690,642	6,309,358	－	1.30	R26.3.20	
機構債	H27.3.26	138,100,000	5,001,162	24,418,059	113,681,941	－	1.20	R27.3.20	
機構債	H28.3.24	192,700,000	7,364,466	29,238,488	163,461,512	－	0.50	R28.3.20	
機構債	H29.3.23	77,300,000	2,460,144	19,274,579	58,025,421	－	0.60	R29.3.20	
機構債	H30.3.26	189,900,000	6,061,269	41,800,071	148,099,929	－	0.50	R30.3.20	
機構債	H31.3.25	171,100,000	5,487,598	32,599,058	138,500,942	－	0.40	R31.3.20	
機構債	R2.3.26	92,400,000	2,983,558	14,828,752	77,571,248	－	0.30	R32.3.20	
政府債	R3.3.25	101,800,000	11,308,848	45,221,824	56,578,176	－	0.02	R12.3.1	
政府債	R3.3.25	130,700,000	2,952,887	11,706,139	118,993,861	－	0.60	R43.3.1	
政府債	R3.3.25	64,300,000	1,452,721	5,759,027	58,540,973	－	0.60	R43.3.1	
政府債	R4.3.25	372,600,000	8,066,034	24,006,181	348,593,819	－	0.80	R44.3.1	
政府債	R5.3.27	387,700,000	7,391,425	14,680,446	373,019,554	－	1.40	R45.3.1	
政府債	R6.3.25	177,800,000	3,203,224	3,203,224	174,596,776	－	1.60	R46.3.1	
政府債	R6.3.25	190,000,000	3,423,017	3,423,017	186,576,983	－	1.60	R46.3.1	
政府債	R6.3.25	1,000,000	198,803	198,803	801,197	－	0.30	R11.3.1	
政府債	R7.3.25	198,600,000	0	0	198,600,000	－	2.30	R47.3.2	
政府債	R7.3.25	121,000,000	0	0	121,000,000	－	2.30	R47.3.2	
計		20,985,449,014	911,327,094	11,425,100,291	9,560,348,723				

１１　　参考資料

令和６年度　伊賀市水道事業資本的収支明細書

（単位：円）

款	項	目	節	金額	備考
資本的収入				637,508,259	
	国庫補助金			59,886,000	
		国庫補助金		59,886,000	
			国庫補助金	59,886,000	重要給水施設配水管事業
	負担金			21,378,276	
		工事負担金		21,378,276	
			工事負担金	21,378,276	舗装復旧工事他
	他会計補助金			132,758,014	
		他会計補助金		132,758,014	
			他会計補助金	132,758,014	統合水道に係る繰入金他
	企業債			319,600,000	
		企業債		319,600,000	
			企業債	319,600,000	重要給水施設配水管事業他
	出資金			83,885,969	
		他会計出資金		83,885,969	
			他会計出資金	83,885,969	出資に係る繰入金
	その他資本的収入			20,000,000	
		その他資本的収入		20,000,000	
			その他資本的収入	20,000,000	長期貸付金償還金
資本的収入合計				637,508,259	

（単位：円）

款	項	目	節	金額	備考
資本的支出				1,730,555,336	
	建設改良費			571,714,696	
		原水及び浄水施設費		74,514,972	
			委託料	2,990,000	送水管改良工事設計業務
			補償金	98,490	立木補償金
			工事請負費	71,426,482	送水管改良工事他
		配水及び給水施設費		493,377,024	
			給料	21,897,900	予算額 21,898千円
			手当	12,528,434	予算額 15,873千円
			賞与引当金繰入額	3,356,664	予算額 3,357千円
			法定福利費	6,870,745	予算額 7,834千円
			法定福利費引当金繰入額	662,813	予算額 663千円
			被服費	35,300	作業服
			備消品費	700,844	事務用消耗品他
			燃料費	197,170	公用車用燃料
			通信運搬費	71,996	電話料金
			委託料	42,437,000	送配水管布設替詳細設計業務他
			賃借料	485,902	システム利用料
			修繕費	73,256	公用車車検整備他
			工事請負費	404,059,000	重要給水施設配水管事業他
		有形固定資産購入費		3,440,900	
			機械及び装置	745,000	取水ポンプ
			車両運搬具	2,081,900	公用車1台
			工具、器具及び備品	614,000	遠隔作業支援システム機器
		無形固定資産購入費		381,800	
			その他無形固定資産	381,800	ソフトウェア購入
	企業債償還金			911,327,094	
		企業債償還金		911,327,094	
			企業債償還金	911,327,094	
	ダム負担金			247,513,546	
		ダム負担金		247,513,546	
			ダム建設負担金	247,513,546	川上ダム割賦負担金（元金分）
資本的支出合計				1,730,555,336	

財　務　分　析

項　目	算　出　基　礎	比　較		
		令和6年度	令和5年度	増 減
自己資本構成比率 (%)	資本合計　18,722,995　千円 ＋ 繰延収益　10,491,458　千円 / 負債資本合計　39,441,667　千円 × 100	74.1	73.0	1.1
固定資産 対長期資本比率 (%)	固定資産　36,389,041　千円 / 資本合計 18,722,995 千円 ＋ 固定負債 8,956,988 千円 ＋ 繰延収益 10,491,458 千円 × 100	95.3	95.1	0.2
流動比率 (%)	流動資産 3,052,626 千円 / 流動負債 1,270,226 千円 × 100	240.3	247.0	△ 6.7
総収支比率 (%)	総収益　3,003,249 千円 / 総費用　2,896,962 千円 × 100	103.7	105.5	△ 1.8
経常収支比率 (%)	経常収益 3,003,249 千円 / 経常費用 2,896,316 千円 × 100	103.7	105.6	△ 1.9
営業収支比率 (%)	営業収益 2,258,970 千円 － 受託工事収益　2,421　千円 / 営業費用 2,637,280 千円 － 受託工事費　712　千円 × 100	85.6	83.9	1.7
企業債償還元金 対減価償却費比率 (%)	建設改良のための企業債償還元金　911,327　千円 / 当年度減価償却費 1,446,421 千円 － 長期前受金戻入　592,136　千円 × 100	106.7	108.2	△ 1.5

経　営　分　析

項　目	算　出　基　礎	比　較		
		令和6年度	令和5年度	増 減
負荷率 (%)	1日平均配水量　37,139 ㎥ / 1日最大配水量　41,355 ㎥ × 100	89.8	90.8	△ 1.0
施設利用率 (%)	1日平均配水量　37,139 ㎥ / 配水能力　76,935 ㎥ × 100	48.3	48.7	△ 0.4
有収率 (%)	年間総有収水量　10,883,794　㎥ / 年間総配水量　13,555,601　㎥ × 100	80.3	80.1	0.2
配水管使用効率 (㎥/m)	年間総配水量　13,555,601　㎥ / 導送配水管延長　1,378,275 m	9.8	9.9	△ 0.1
固定資産使用効率 (㎥/千円)	年間総配水量　13,555,601　㎥ / 有形固定資産　34,184,078　千円	0.4	0.4	0.0
最大稼働率 (%)	1日最大配水量　41,355 ㎥ / 配水能力　76,935 ㎥ × 100	53.8	53.6	0.2
供給単価 (円/㎥)	給水収益 2,252,324 千円 / 年間総有収水量　10,883,794　㎥	206.9	200.7	6.2
給水原価 (円/㎥)	経常費用 2,896,316 千円 － 受託工事費・材料等売却原価　837　千円 － 長期前受金戻入　592,136　千円 / 年間総有収水量　10,883,794　㎥	211.6	207.9	3.7
資本費 (円/㎥)	減価償却費 1,446,421 千円 － 長期前受金戻入　592,136　千円 ＋ 企業債利息等　258,611　千円 / 年間総有収水量　10,883,794　㎥	102.3	105.7	△ 3.4

令 和 6 年 度

伊 賀 市 下 水 道 事 業 会 計 決 算 書

第１　　決　算　書　類

1　令和６年度　伊賀市下水道事業決算報告書

（１）収益的収入及び支出

収　入

区分	予算額				決算額	予算額に比べ決算額の増減	備考
	当初予算額	補正予算額	地方公営企業法第24条第3項の規定による支出額に係る財源充当額	合計			
	円	円	円	円	円	円	円
第1款　下水道事業収益	2,577,193,000	983,000	0	2,578,176,000	2,600,386,768	22,210,768	（うち仮受消費税及び地方消費税 72,042,498 ）
第1項 営業収益	802,264,000	△ 8,036,000	0	794,228,000	795,670,879	1,442,879	（うち仮受消費税及び地方消費税 71,882,097 ）
第2項 営業外収益	1,774,929,000	9,019,000	0	1,783,948,000	1,804,715,889	20,767,889	（うち仮受消費税及び地方消費税 160,401 ）

支　出

区分	予算額								決算額	地方公営企業法第26条第2項の規定による繰越額	不用額	備考
	当初予算額	補正予算額	予備費支出額	流用増減額	地方公営企業法第24条第3項の規定による支出額	小計	地方公営企業法第26条第2項の規定による繰越額	合計				
	円	円	円	円	円	円	円	円	円	円	円	円
第1款　下水道事業費用	2,518,661,000	△ 15,399,000	0	0	0	2,503,262,000	5,720,000	2,508,982,000	2,278,896,289	19,415,000	210,670,711	（うち仮払消費税及び地方消費税 67,642,952 ）
第1項 営業費用	2,289,476,000	△ 23,630,000	0	△ 684,700	0	2,265,161,300	5,720,000	2,270,881,300	2,083,369,180	19,415,000	168,097,120	（うち仮払消費税及び地方消費税 67,631,895 ）
第2項 営業外費用	207,675,000	8,231,000	0	684,700	0	216,590,700	0	216,590,700	195,397,120	0	21,193,580	
第3項 特別損失	1,310,000	0	0	0	0	1,310,000	0	1,310,000	129,989	0	1,180,011	（うち仮払消費税及び地方消費税 11,057 ）
第9項 予備費	20,200,000	0	0	0	0	20,200,000	0	20,200,000	0	0	20,200,000	

（２）資本的収入及び支出

収　　入

区　　分	予算額						決算額	予算額に比べ決算額の増減	備　　考
	当初予算額	補正予算額	小　　計	地方公営企業法第26条の規定による繰越額に係る財源充当額	継続費逓次繰越額に係る財源充当額	合　　計			
	円	円	円	円	円	円	円	円	
第1款 資本的収入	945,178,000	△ 72,374,000	872,804,000	175,040,000	0	1,047,844,000	822,298,552	△ 225,545,448	
第1項 国庫補助金	215,356,000	△ 40,100,000	175,256,000	73,540,000	0	248,796,000	149,296,600	△ 99,499,400	
第3項 負担金等	6,300,000	3,150,000	9,450,000	0	0	9,450,000	12,600,000	3,150,000	
第4項 他会計補助金	415,061,000	10,156,000	425,217,000	0	0	425,217,000	401,305,477	△ 23,911,523	
第5項 企業債	233,500,000	△ 45,580,000	187,920,000	101,500,000	0	289,420,000	154,400,000	△ 135,020,000	
第8項 基金取崩収入	74,961,000	0	74,961,000	0	0	74,961,000	104,696,475	29,735,475	

支　　出

区　　分	予算額								決算額	翌年度繰越額			不用額	備　　考
	当初予算額	補正予算額	予備費支出額	流用増減額	小　　計	地方公営企業法第26条の規定による繰越額	継続費逓次繰越額	合　　計		地方公営企業法第26条の規定による繰越額	継続費逓次繰越額	合　　計		
	円	円	円	円	円	円	円	円	円	円	円	円	円	円
第1款 資本的支出	1,636,939,000	△ 131,046,000	0	0	1,505,893,000	186,599,020	0	1,692,492,020	1,374,431,957	208,789,100	0	208,789,100	109,270,963	（うち仮払消費税及び地方消費税 30,552,722 ）
第1項 建設改良費	577,635,000	△ 127,136,000	0	0	450,499,000	186,599,020	0	637,098,020	364,038,687	208,789,100	0	208,789,100	64,270,233	（うち仮払消費税及び地方消費税 30,552,722 ）
第2項 企業債償還金	1,014,304,000	△ 3,910,000	0	0	1,010,394,000	0	0	1,010,394,000	1,010,393,270	0	0	0	730	
第9項 予備費	45,000,000	0	0	0	45,000,000	0	0	45,000,000	0	0	0	0	45,000,000	

資本的収入額が資本的支出額に不足する額552,133,405円は、当年度消費税及び地方消費税資本的収支調整額2,101,419円、減債積立金380,000,000円、建設改良積立金5,511,954円、過年度分損益勘定留保資金164,520,032円で補填した。

２　令和６年度　伊賀市下水道事業損益計算書

（令和６年４月１日から令和７年３月３１日まで）

（単位：円）

1 営業収益			
(1) 下水道使用料	718,988,125		
(2) 雨水処理負担金	1,352,757		
(3) 他会計負担金	2,557,708		
(4) その他営業収益	890,192	723,788,782	
2 営業費用			
(1) 管渠費	92,038,527		
(2) 雨水管渠費	992,780		
(3) ポンプ場費	2,369,721		
(4) 処理場費	498,717,980		
(5) 浄化槽費	23,095,951		
(6) 業務費	34,841,604		
(7) 総係費	107,988,889		
(8) 減価償却費	1,236,714,630		
(9) 資産減耗費	18,977,203	2,015,737,285	
営業損失			1,291,948,503
3 営業外収益			
(1) 受取利息及び配当金	937,465		
(2) 補助金	37,530,000		
(3) 他会計補助金	769,348,459		
(4) 長期前受金戻入	994,974,702		
(5) 雑収益	1,925,303	1,804,715,929	
4 営業外費用			
(1) 支払利息及び企業債取扱諸費	180,792,124		
(2) 雑支出	5,824,095	186,616,219	1,618,099,710
経常利益			326,151,207
5 特別損失			
(1) 過年度損益修正損	118,932	118,932	△ 118,932
当年度純利益			326,032,275
前年度繰越利益剰余金			125,539,693
その他未処分利益剰余金変動額			385,511,954
当年度未処分利益剰余金			837,083,922

3　令和6年度 伊賀市下水道事業剰余金計算書
（令和6年4月1日から令和7年3月31日まで）

（単位：円）

	資本金	剰余金								資本合計
		資本剰余金				利益剰余金				
		国庫補助金	県補助金	受贈財産評価額	資本剰余金合計	減債積立金	建設改良積立金	未処分利益剰余金	利益剰余金合計	
前年度末残高	3,384,406,587	464,762,169	248,878,935	4	713,641,108	0	446,014,946	885,019,520	1,331,034,466	5,429,082,161
前年度処分額	379,479,827	0	0	0	0	380,000,000	0	△ 759,479,827	△ 379,479,827	0
議会の議決による処分額	379,479,827	0	0	0	0	380,000,000	0	△ 759,479,827	△ 379,479,827	0
減債積立金の積立	0	0	0	0	0	380,000,000	0	△ 380,000,000	0	0
建設改良積立金の積立	0	0	0	0	0	0	0	0	0	0
資本金への組入	379,479,827	0	0	0	0	0	0	△ 379,479,827	△ 379,479,827	0
処分後残高	3,763,886,414	464,762,169	248,878,935	4	713,641,108	380,000,000	446,014,946	125,539,693	951,554,639	5,429,082,161
当年度変動額	0	0	0	0	0	△ 380,000,000	△ 5,511,954	711,544,229	326,032,275	326,032,275
出資金の受入	0	0	0	0	0	0	0	0	0	0
引継資本金の受入	0	0	0	0	0	0	0	0	0	0
積立金の取崩	0	0	0	0	0	△ 380,000,000	△ 5,511,954	385,511,954	0	0
当年度純利益	0	0	0	0	0	0	0	326,032,275	326,032,275	326,032,275
当年度末残高	3,763,886,414	464,762,169	248,878,935	4	713,641,108	0	440,502,992	（当年度未処分利益剰余金）837,083,922	1,277,586,914	5,755,114,436

（注）1　この計算書における△表記は、減少、損失又は欠損を示すものであること。
　　2　議会の議決による処分額の欄は、法第32条第2項から第4項の規定による議決による処分を行ったものについて記載するものであること。

4　令和6年度 伊賀市下水道事業剰余金処分計算書（案）

（単位：円）

	資本金	資本剰余金	未処分利益剰余金
当年度末残高	3,763,886,414	713,641,108	837,083,922
議会の議決による処分額	385,511,954	0	△ 385,511,954
減債積立金の積立	0	0	0
建設改良積立金の積立	0	0	0
資本金への組入	385,511,954	0	△ 385,511,954
処分後残高	4,149,398,368	713,641,108	（繰越利益剰余金）451,571,968

（注）1　この計算書における△表記は、減少又は欠損を示すものであること。
　　2　議会の議決による処分額の欄は、法第32条第2項から第4項の規定による議決による処分を行うものについて記載するものであること。

5　令和６年度　伊賀市下水道事業貸借対照表

（令和７年３月３１日）

（単位：円）

資　産　の　部

1 固定資産				
(1) 有形固定資産				
イ 土地		1,848,495,319		
ロ 建物	2,529,404,734			
減価償却累計額	△ 628,682,523	1,900,722,211		
ハ 構築物	34,692,230,319			
減価償却累計額	△ 7,224,513,066	27,467,717,253		
ニ 機械及び装置	5,612,921,411			
減価償却累計額	△ 3,020,798,796	2,592,122,615		
ホ 車両運搬具	4,395,000			
減価償却累計額	△ 1,943,100	2,451,900		
ヘ 工具、器具及び備品	5,486,308			
減価償却累計額	△ 4,161,566	1,324,742		
ト 建設仮勘定		201,135,706		
有形固定資産合計			34,013,969,746	
(2) 無形固定資産				
イ その他無形固定資産		9,792,528		
無形固定資産合計			9,792,528	
(3) 投資その他の資産				
イ 投資有価証券		100,000,000		
ロ 基金		703,231,462		
投資その他の資産合計			803,231,462	
固定資産合計				34,826,993,736
2 流動資産				
(1) 現金・預金			1,731,944,804	
(2) 未収金		266,421,340		
貸倒引当金		△ 1,606,484	264,814,856	
流動資産合計				1,996,759,660
資産合計				36,823,753,396

負　債　の　部

3 固定負債			
(1) 企業債			
イ 建設改良企業債	9,501,431,558		
企業債合計		9,501,431,558	
固定負債合計			9,501,431,558
4 流動負債			
(1) 企業債			
イ 建設改良企業債	1,018,070,022		
企業債合計		1,018,070,022	
(2) 未払金		213,383,016	
(3) 引当金			
イ 賞与引当金	7,983,259		
ロ 法定福利費引当金	1,569,104		
引当金合計		9,552,363	
(4) その他流動負債		7,395,594	
流動負債合計			1,248,400,995
5 繰延収益			
(1) 長期前受金		28,787,849,484	
(2) 収益化累計額		△ 8,469,043,077	
繰延収益合計			20,318,806,407
負債合計			31,068,638,960

資　本　の　部

6 資本金			
(1) 資本金			
イ 固有資本金	2,274,901,360		
ロ 組入資本金	1,488,985,054		
資本金合計		3,763,886,414	
資本金合計			3,763,886,414
7 剰余金			
(1) 資本剰余金			
イ 国庫補助金	464,762,169		
ロ 県補助金	248,878,935		
ハ 受贈財産評価額	4		
資本剰余金合計		713,641,108	
(2) 利益剰余金			
イ 建設改良積立金	440,502,992		
ロ 当年度未処分利益剰余金	837,083,922		
利益剰余金合計		1,277,586,914	
剰余金合計			1,991,228,022
資本合計			5,755,114,436
負債資本合計			36,823,753,396

第２　　決 算 附 属 書 類

６　　令和６年度　伊賀市下水道事業報告書

１．概　　況

（１）総括事項

【業務の状況】

業務量につきましては、処理区域内人口は 32,138 人で、前年度に比べ 557 人減少し、行政区域内人口に対する普及率は前年度に比べ 0.1 ポイント減少し 38.2%になりました。

一方、下水道の利用状況を示す水洗化人口は 27,728 人で、前年度に比べ 514 人減少し、水洗化率は 86.3%で、前年度に比べ 0.1 ポイント減少しました。

また、年間有収水量は 3,726,671 ㎥で、前年度に比べ 72,114 ㎥減少しました。

【経営の状況】

経営面につきましては、事業収益が 2,528,504,711 円、事業費用が 2,202,472,436 円で、収益的収支は 326,032,275 円の純利益となりました。

しかし、営業収益が 723,788,782 円、営業費用が 2,015,737,285 円で、営業収支は 1,291,948,503 円の営業損失となり、営業外収益の他会計補助金（一般会計繰入金）769,348,459 円及び長期前受金戻入 994,974,702 円により収益的収支に利益が出た状況です。

下水道事業が健全な運営を行えるように令和５年２月に使用料の改定を実施しましたが、使用者負担の急激な変動を緩和するため段階的に改定を進めていることから、引き続き一般会計繰入金なしには事業運営ができない厳しい経営状況となっています。

【建設改良事業の状況】

公共下水道事業では、上野新都市浄化センターの汚泥処理設備及び付随する電気設備工事を施工しています。その他、特定環境保全公共下水道事業を含むストックマネジメント事業の全体計画及び下水道総合地震対策計画の策定を行いました。また、農業集落排水中矢地区及び上三ヶ区地区を特定環境保全公共下水道島ヶ原処理区へ統廃合するため、中矢工区分の路線測量、地質調査及び管路詳細設計業務を実施しました。

農業集落排水事業においては、西山地区を西高倉地区へ統廃合するため、西山地内において管路工事を実施するとともに西高倉地区汚水処理施設の機械電気設備の更新工事を実施しました。また、昨年度に引き続き府中第１地区における真空弁ユニットへの通報装置の設置に取り組んでいます。

以上が本年度の下水道事業の概要でございますが、今後も既存施設の老朽化に伴う維持修繕や改築更新、統廃合に多額の費用が見込まれます。今後は、今年度改定を実施しました下水道事業経営戦略に基づき老朽化施設の改築更新等の事業を推進し、下水道事業の安定経営を図ります。

また、引き続き下水道普及率の向上及び公共用水域の水質保全を図ってまいります。

（２）経営指標に関する事項

令和６年度決算における経営成績について、経営の健全性を示す経常収支比率は、令和５年２月の使用料改定に伴い使用料収入が増加したものの、ストックマネジメント事業次期全体計画策定業務に係る委託料の増加等により、前年度比3.7ポイント減の114.8％となりましたが、健全経営の水準とされる100％を上回っています。

また、使用料水準の妥当性を示す経費回収率は、使用料の改定を段階的に進めているものの汚水処理に係る費用が増加したことから前年度比1.0ポイント減の91.8％となり、事業に必要な費用を使用料収入で賄えている状況とされる100％を下回っています。

一方、償却対象資産の減価償却の状況を示す有形固定資産減価償却率は、前年度比2.7ポイント増の25.4％と年々施設の老朽化が進んでいます。

管渠については、現状では法定耐用年数を超えた老朽化管渠はなく、改修のみを実施しています。今後、施設の老朽化に伴う本格的な改築更新や処理場の統廃合等が見込まれることから財源の確保が大きな課題となりますが、現在の経営状況を維持するため、引き続き適正な使用料収入の確保と汚水処理費の削減に努めるとともに、人口減少等による社会情勢の変化を見据えた計画的な施設更新を行ってまいります。

〈経営指標の推移〉

	令和2年度	令和3年度	令和4年度	令和5年度	令和6年度
経常収支比率	116.5%	117.6%	111.4%	118.5%	114.8%
経費回収率（公費負担分を除く）	90.9%	94.8%	80.1%	92.8%	91.8%
有形固定資産減価償却率	13.9%	17.0%	20.1%	22.7%	25.4%
管渠老朽化率	0.0%	0.0%	0.0%	0.0%	0.0%

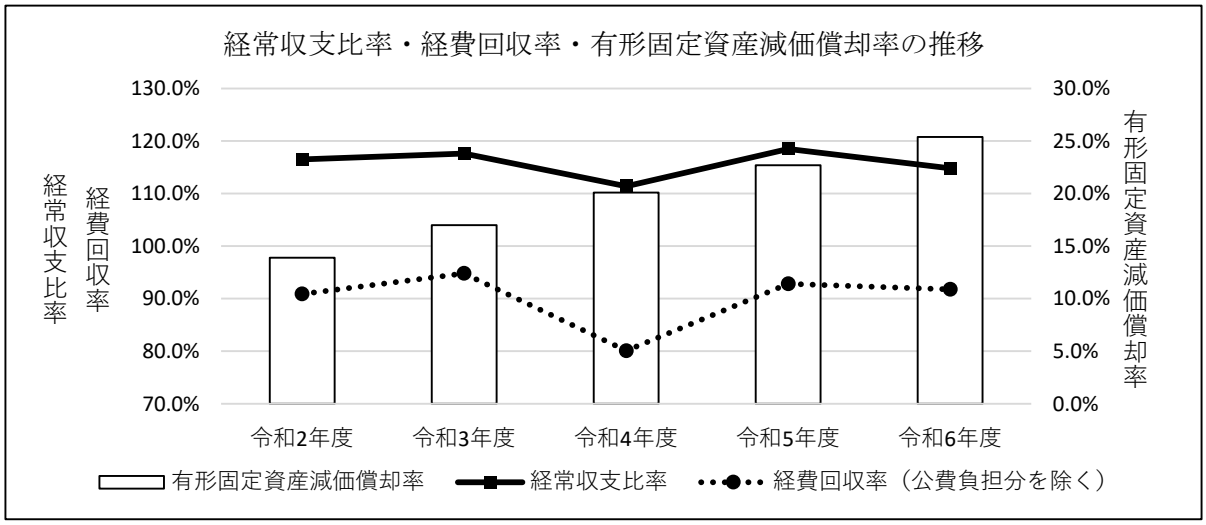

（3） 議会議決事項

議案番号	件　　名	提出年月日	議決年月日
第93号	令和5年度伊賀市下水道事業会計決算の認定について	R6.9.3	R6.9.30
第121号	令和6年度伊賀市下水道事業会計補正予算（第1号）	R6.11.30	R6.12.20
第12号	令和7年度伊賀市下水道事業会計予算	R7.2.25	R7.3.25
第23号	令和6年度伊賀市下水道事業会計補正予算（第2号）	R7.2.25	R7.3.25

（4） 行政官庁認可事項

申請年月日	申　請　先	件　　名	同意年月日
R6.7.25	三重県知事	起債協議について	R6.9.30

（5） 職員に関する事項 （管理者及び会計年度任用職員を除く）

（単位：人）

職　種	令和6年度末職員数	令和5年度末職員数	異動内容				
			採　用	退　職	再任用	市長部局等より異動	市長部局等へ異動
事務職員	6	5				4	3
技術職員	7	9		1		1	2
技能職員							
合　計	13	14		1		5	5

2. 工　　事

（1） 建設改良工事の概況

（250万円以上）　（単位：円）

工　事　名		本年度施工内容	本年度工事請負費	着工年月日	竣工年月日
農業集落排水処理施設 西高倉他1地区 中継ポンプ更新工事	西高倉 他	水中ポンプ　14台	18,271,000	R5.11.10	R6.4.30
農業集落排水処理施設 西高倉他4地区 通報装置更新工事	西高倉 他	通報装置　67基	82,390,000	R5.11.10	R6.4.30
農業集落排水処理施設 府中第1地区 真空弁ユニット通報装置設置工事	服部町	通報装置付真空弁ユニット　93基	73,849,600	R6.3.25	R6.8.13
農業集落排水処理施設 西高倉・西山地区 西山1工区管路施設工事	西山	管布設　L＝762.3m マンホール設置　25箇所	43,696,400	R6.11.15	R7.3.24
希望ヶ丘浄化センター 通報装置更新工事	希望ヶ丘	通報装置　1基	6,270,000	R6.12.27	繰越
上野新都市浄化センター №2主ポンプ更新工事	ゆめが丘	水中ポンプ　1台	4,620,000	R7.1.28	繰越
農業集落排水処理施設 府中第1地区 真空弁ユニット通報装置設置工事	服部町 他	通報装置付真空弁ユニット　89基	68,530,000	R7.1.31	繰越
農業集落排水処理施設 府中第2地区他2地区 中継ポンプ更新工事	一之宮 他	水中ポンプ　7台	7,788,000	R7.1.31	繰越
農業集落排水処理施設 西高倉地区 機械・電気設備更新工事	西高倉	破砕機　1台、自動微細目スクリーン　2台 し渣脱水機　1台、水中撹拌機　2台 余剰汚泥流出弁　1基、脱臭装置　1台　他	32,989,000	R7.2.28	繰越

工　事　名		本年度施工内容	本年度 工事請負費	着工年月日	竣工年月日
上野新都市浄化センター №4主ポンプ更新工事	ゆめが丘	水中ポンプ　1台	4,950,000	R7.3.11	繰越

（2）保存工事の概況

（250万円以上）　（単位:円）

工　事　名		本年度施工内容	本年度 工事請負費	着工年月日	竣工年月日
上野新都市浄化センター 屋根防水工事	ゆめが丘	屋根防水　130㎡	3,341,800	R6.7.26	R6.9.27
柘植浄化センター 汚泥脱水機制御盤シーケンサー 修繕工事	上村	シーケンサー　一式	3,740,000	R6.8.30	R6.12.13
農業集落排水処理施設 神戸地区他1地区 真空ステーション真空ポンプ修繕工事	比土 治田	真空ポンプ　3台 電動ボール弁　3基 インバータ　1基	19,415,000	R6.10.11	繰越

3. 業　　務

（1）業務量

事　項	令和6年度	令和5年度	増　減	比　率	備　考
行政区域内人口	人 84,060	人 85,340	人 △ 1,280	% 98.50	
処理区域内人口	人 32,138	人 32,695	人 △ 557	% 98.30	
処理区域内水洗化人口	人 27,728	人 28,242	人 △ 514	% 98.18	
処理区域面積	ha 3,744	ha 3,744	ha 0	% 100.00	
普及率	% 38.2	% 38.3	% △ 0.1	% 99.74	
水洗化率	% 86.3	% 86.4	% △ 0.1	% 99.88	
有収水量	㎥ 3,726,671	㎥ 3,798,785	㎥ △ 72,114	% 98.10	

（2） 事業収入に関する事項

区　分	令和6年度	令和5年度	増　　減	比　率	備　考
営業収益	円 723,788,782	円 671,825,139	円 51,963,643	% 107.73	税抜額
営業外収益	1,804,715,929	1,841,755,349	△ 37,039,420	97.99	〃
特別利益	0	0	0	―	〃
合　計	2,528,504,711	2,513,580,488	14,924,223	100.59	〃

（3） 事業費に関する事項

区　分	令和6年度	令和5年度	増　　減	比　率	備　考
営業費用	円 2,015,737,285	円 1,918,534,847	円 97,202,438	% 105.07	税抜額
営業外費用	186,616,219	202,411,044	△ 15,794,825	92.20	〃
特別損失	118,932	73,550	45,382	161.70	〃
合　計	2,202,472,436	2,121,019,441	81,452,995	103.84	〃

4. 会　　計

（1） 重要契約の要旨 （税込額）

（2,000万円以上）　（単位:円）

契約年月日	契約金額	契　約　の　内　容	契約の相手先
R6.8.30	109,820,000	伊賀市公共下水道上野新都市浄化センターの建設工事委託に関する協定	日本下水道事業団
R6.11.15	41,866,000	地方創生汚水処理施設整備推進交付金事業　西高倉・西山地区　西山1工区管路施設工事	市川建設㈱
R7.1.31	68,530,000	地方創生汚水処理施設整備推進交付金事業　府中第1地区農業集落排水施設　真空弁ユニット通報装置設置工事	㈱三和電気商会
R7.2.28	32,989,000	地方創生汚水処理施設整備推進交付金事業　西高倉地区汚水処理施設　機械・電気設備更新工事	㈱東産業

（2） 企業債及び一時借入金の概況

（単位:円）

区　　分	前年度末残高	本年度借入金	本年度償還金	本年度末残高
企　業　債	11,375,494,850	154,400,000	1,010,393,270	10,519,501,580
起債前借		0	0	0
一時借入金		0	0	
合　計	11,375,494,850	154,400,000	1,010,393,270	10,519,501,580

（３）他会計補助金等の使途の特定について

下水道事業収益・営業収益・雨水処理負担金 1,352,757 円については、委託料等（課税仕入）に 1,092,057 円（特定収入）、減価償却費（課税仕入以外）に 260,700 円（特定収入以外）それぞれ充当した。

下水道事業収益・営業収益・他会計負担金 2,557,708 円については、大山田農業集落家庭生活雑排水処理施設維持管理に係る一般会計負担金として、修繕費等（課税仕入）に 2,505,388 円（特定収入）、保険料（課税仕入以外）に 52,320 円（特定収入以外）それぞれ充当した。

下水道事業収益・営業外収益・国庫補助金 37,530,000 円については、委託料（課税仕入）に 37,530,000 円（特定収入）充当した。

下水道事業収益・営業外収益・他会計補助金 769,348,459 円のうち、企業債償還等に係る一般会計繰入金 691,621,080 円については、企業債利息（課税仕入以外）、減価償却費（課税仕入以外）、固定資産除却費（課税仕入以外）に 691,621,080 円（特定収入以外）、人件費に係る一般会計繰入金 77,727,379 円については、通勤手当（課税仕入）に 171,600 円（特定収入）、給料等（課税仕入以外）に 77,555,779 円（特定収入以外）それぞれ充当した。

下水道事業収益・営業外収益・雑収益・その他雑収益 28,890 円の下水道展参加費用助成金については、旅費（課税仕入）に 28,890 円（特定収入）充当した。

資本的収入・国庫補助金 149,296,600 円については、委託料、工事請負費（課税仕入）に 149,296,600 円（特定収入）充当した。

資本的収入・負担金等 12,600,000 円については、工事請負費（課税仕入）に 12,600,000 円（特定収入）充当した。

資本的収入・他会計補助金 401,305,477 円のうち、企業債償還に係る一般会計繰入金 383,754,194 円については、企業債償還金（課税仕入）に 379,178,477 円（特定収入）、企業債償還金（課税仕入以外）に 4,575,717 円（特定収入以外）、人件費に係る一般会計繰入金 17,551,283 円については、給料等（課税仕入以外）に 17,551,283 円（特定収入以外）充当した。

資本的収入・基金取崩収入 104,696,475 円については、企業債償還金（課税仕入）に 34,696,475 円（特定収入）、企業債利息等（課税仕入以外）に 70,000,000 円（特定収入以外）それぞれ充当した。

7　令和6年度 伊賀市下水道事業キャッシュ・フロー計算書

（令和6年4月1日から令和7年3月31日まで）

（単位：円）

1 業務活動によるキャッシュ・フロー	
当期純利益	326,032,275
減価償却費	1,236,714,630
固定資産除却費	18,977,203
貸倒引当金の増減額	347,582
賞与引当金の増減額	△ 132,540
法定福利費引当金の増減額	△ 37,934
長期前受金戻入額	△ 994,974,702
受取利息及び受取配当金	△ 937,465
支払利息及び企業債取扱諸費	180,792,124
未収金の増減額	△ 69,782,264
未払金の増減額	13,143,439
預り金の増減額	△ 2,112,220
小計	708,030,128
受取利息及び受取配当	937,465
支払利息及び企業債取扱諸費	△ 180,792,124
業務活動によるキャッシュ・フロー	528,175,469
2 投資活動によるキャッシュ・フロー	
有形固定資産の取得による支出	△ 563,838,298
無形固定資産の取得による支出	△ 304,200
国県補助金による収入	135,724,185
負担金による収入	11,004,546
他会計補助金による収入	382,780,424
基金の取り崩しによる収入	104,696,475
投資活動によるキャッシュ・フロー	70,063,132
3 財務活動によるキャッシュ・フロー	
建設改良等の財源に充てるための企業債による収入	154,400,000
建設改良等の財源に充てるための企業債の償還による支出	△ 1,010,393,270
財務活動によるキャッシュ・フロー	△ 855,993,270
現金預金の増減額	△ 257,754,669
現金預金の期首残高	1,989,699,473
現金預金の期末残高	1,731,944,804

注　記

１．重要な会計方針

（１）有価証券の評価基準及び評価方法

イ．満期保有目的債券　償却原価法（定額法）

（２）固定資産の減価償却の方法

イ．有形固定資産

・減価償却の方法

定額法

・主な耐用年数

建物	15 年～50 年
構築物	28 年～50 年
機械及び装置	6 年～20 年
車両運搬具	4 年～ 5 年
工具、器具及び備品	3 年～20 年

ロ．無形固定資産

・減価償却の方法

定額法

・主な耐用年数

ソフトウェア	5 年

ハ．法適用以前の減価償却累計額

建物	1,602,192,049 円
構築物	12,731,838,103 円
機械及び装置	7,240,048,769 円
工具、器具及び備品	3,165,004 円

（３）引当金の計上方法

イ．退職給付引当金

本事業に従事する期間における職員の退職手当は一般会計が負担するため、退職給付引当金は計上していない。

ロ．賞与引当金及び法定福利費引当金

職員の期末・勤勉手当及びそれらに係る法定福利費の支給に備えるため、当年度末における支給見込額に基づき、当年度の負担に属する額（12 月から３月までの４か月分）を計上している。

ハ．貸倒引当金

債権の不納欠損による損失に備えるため、貸倒実績率等による回収不能見込額を計上している。

（４）消費税及び地方消費税の会計処理

消費税及び地方消費税の会計処理は税抜方式によっている。

２．貸借対照表等関連

（１）企業債の償還に係る他会計の負担

貸借対照表に計上されている企業債（当年度末日の翌日から起算して１年以内に償還予定のものも含む）のうち、他会計が負担すると見込まれる額は817,535,838円である。

３．セグメント情報

（１）報告セグメントの概要

下水道事業会計は、公共下水道事業、特定環境保全公共下水道事業、農業集落排水事業及び浄化槽事業を運営しており、各事業で運営方針等を決定していることから、それらを報告セグメントとしている。

なお、各報告セグメントに属する事業の内容及び財務情報の内訳は、以下のとおりである。

セグメント区分	事業の内容
公共下水道事業	市街地における、し尿・生活雑排水等の処理及び雨水排除
特定環境保全公共下水道事業	市街化区域以外の区域における、し尿・生活雑排水等の処理
農業集落排水事業	農業集落における、し尿・生活雑排水等の処理
浄化槽事業	し尿・生活雑排水等の処理（環境省所管の浄化槽市町村整備推進事業として整備されたもの）

（２）報告セグメントごとの資産等

令和６年度（令和６年４月１日～令和７年３月 31 日）

（単位：千円）

	公共下水道事業	特定環境保全公共下水道事業	農業集落排水事業	浄化槽事業	合計
営業収益	151,222	233,895	324,467	14,205	723,789
営業費用	234,695	638,030	1,112,184	30,828	2,015,737
営業損益	△83,473	△404,135	△787,717	△16,623	△1,291,948
経常損益	46,233	159,393	120,862	△337	326,151
セグメント資産	4,194,740	13,079,133	19,409,367	140,513	36,823,753
セグメント負債	2,678,507	10,326,755	17,928,519	134,858	31,068,639
その他の項目					
他会計補助金	16,192	470,229	670,551	13,682	1,170,654
減価償却費	119,236	406,248	704,408	6,823	1,236,715
特別利益	0	0	0	0	0
特別損失	8	58	53	0	119
有形固定資産及び無形固定資産の増加額	101	125,803	381,716	0	507,620

４．リース契約により使用する固定資産

（１）リース取引の処理方法

所有権移転外ファイナンス・リース取引については、通常の賃貸借取引に係る方法に準じた会計処理を行っている。

（２）所有権移転外ファイナンス・リース取引に係る未経過リース料相当額

１年内	510,924 円
１年超	766,386 円
計	1,277,310 円

５．その他の注記

（１）引当金の取り崩し

イ．賞与引当金及び法定福利費引当金の取り崩し

当年度において、６月支給の期末・勤勉手当として 10,982,828 円を支給するため、賞与引当金 8,115,799 円を取り崩した。また、それらに係る法定福利費として 2,155,810 円を支給するため、法定福利費引当金 1,607,038 円を取り崩した。

ロ．貸倒引当金の取り崩し

当年度において、債権の不納欠損による損失 1,228,444 円を処理するため、1,124,881 円の貸倒引当金を取り崩し、103,563 円を貸倒損失に計上した。

8　令和６年度　伊賀市下水道事業収益費用明細書

（単位：円）

款	項	目	節	金額	備考
下水道事業収益				2,528,504,711	
	営業収益			723,788,782	
		下水道使用料		718,988,125	
			下水道使用料	718,988,125	
		雨水処理負担金		1,352,757	
			雨水処理負担金	1,352,757	雨水処理に係る一般会計負担金
		他会計負担金		2,557,708	
			他会計負担金	2,557,708	大山田家庭雑排水に係る一般会計負担金
		その他営業収益		890,192	
			手数料	890,192	指定工事店登録手数料他
	営業外収益			1,804,715,929	
		受取利息及び配当金		937,465	
			預金利息	309,879	
			基金利息	128,586	
			有価証券利息	499,000	
		補助金		37,530,000	
			国庫補助金	37,530,000	ｽﾄｯｸﾏﾈｼﾞﾒﾝﾄ事業、総合地震対策事業他
		他会計補助金		769,348,459	
			他会計補助金	769,348,459	汚水処理に係る繰入金
		長期前受金戻入		994,974,702	
			国庫補助金長期前受金戻入	291,033,494	
			県補助金長期前受金戻入	234,307,711	
			負担金等長期前受金戻入	136,272,459	
			他会計補助金長期前受金戻入	299,950,479	
			受贈財産評価額長期前受金戻入	33,410,559	
		雑収益		1,925,303	
			その他雑収益	1,925,303	施設維持管理電気料金に係る負担金他
収益合計				2,528,504,711	

（単位：円）

款	項	目	節	金額	備考
下水道事業費用				2,202,472,436	
	営業費用			2,015,737,285	
		管渠費		92,038,527	
			給料	4,264,956	予算額 4,410千円
			手当	2,539,304	予算額 3,430千円
			賞与引当金繰入額	712,372	予算額 713千円
			法定福利費	1,446,339	予算額 1,555千円
			法定福利費引当金繰入額	141,550	予算額 142千円
			光熱水費	1,283,094	電気料金
			通信運搬費	3,188,378	ﾃﾞｰﾀ通信料他
			委託料	28,610,255	通報装置ｸﾗｳﾄﾞ情報配信ｻｰﾋﾞｽ業務他
			賃借料	13,260	汚水管埋設用地賃借料
			修繕費	22,649,960	汚水ﾎﾟﾝﾌﾟ分解整備工事、通報装置通信回線切替工事他
			路面復旧費	4,600,000	
			動力費	18,547,759	ﾏﾝﾎｰﾙﾎﾟﾝﾌﾟ等電力
			材料費	4,041,300	人孔蓋、真空弁他
		雨水管渠費		992,780	
			委託料	434,780	施設草刈業務
			修繕費	90,000	
			路面復旧費	366,000	
			材料費	102,000	人孔蓋
		ポンプ場費		2,369,721	
			光熱水費	3,937	汚水ﾎﾟﾝﾌﾟ場電気料金他
			委託料	2,226,200	汚水ﾎﾟﾝﾌﾟ場施設維持管理業務他
			修繕費	92,000	
			動力費	47,584	汚水ﾎﾟﾝﾌﾟ場用電力
		処理場費		498,717,980	
			給料	14,167,200	予算額 14,168千円
			手当	7,392,600	予算額 9,648千円
			賞与引当金繰入額	2,190,993	予算額 2,192千円
			報酬	2,455,040	予算額 2,690千円
			法定福利費	4,659,408	予算額 5,015千円
			法定福利費引当金繰入額	425,028	予算額 426千円
			旅費	54,552	会計年度任用職員通勤報酬
			備消品費	148,726	処理場維持管理用消耗品他
			燃料費	36,236	公用車用燃料他
			光熱水費	2,228,278	処理場電気料金他

款	項	目	節	金額	備考
			通信運搬費	814,169	施設間ﾃﾞｰﾀ通信料他
			委託料	399,957,082	処理場維持管理業務他
			手数料	540,000	浄化槽法定検査手数料
			賃借料	16,600	施設用地賃借料他
			修繕費	11,197,240	処理場設備修繕他
			動力費	50,308,758	処理場用電力
			薬品費	1,980,450	処理場用浄化消毒薬品
			材料費	93,300	
			保険料	52,320	賠償責任保険料他
		浄化槽費		23,095,951	
			給料	4,299,300	予算額 4,300千円
			手当	2,309,219	予算額 2,716千円
			賞与引当金繰入額	680,660	予算額 681千円
			法定福利費	1,415,714	予算額 1,522千円
			法定福利費引当金繰入額	135,188	予算額 136千円
			委託料	12,556,000	合併浄化槽保守点検業務他
			手数料	951,000	浄化槽法定検査手数料
			修繕費	748,870	合併浄化槽ﾌﾞﾛｱ修繕他
		業務費		34,841,604	
			給料	4,706,700	予算額 4,707千円
			手当	2,270,827	予算額 2,921千円
			賞与引当金繰入額	709,672	予算額 710千円
			法定福利費	1,549,538	予算額 1,667千円
			法定福利費引当金繰入額	141,020	予算額 142千円
			備消品費	310,045	事務用消耗品他
			委託料	22,593,068	料金関連業務委託他
			手数料	2,096,262	使用料収納手数料他
			賃借料	464,472	電算機器賃借料
		総係費		107,988,889	
			給料	10,485,600	予算額 10,487千円
			手当	5,059,039	予算額 7,268千円
			賞与引当金繰入額	1,510,993	予算額 1,512千円
			法定福利費	3,160,740	予算額 3,398千円
			法定福利費引当金繰入額	293,453	予算額 296千円
			旅費	265,617	研修会他
			研修費	154,864	研修会参加費
			被服費	99,500	作業服

款	項	目	節	金額	備考
			備消品費	613,981	事務用消耗品他
			燃料費	128,274	公用車用燃料
			通信運搬費	236,454	郵便料金他
			委託料	79,716,111	処理場再構築基本設計に係る技術的援助に関する協定他
			手数料	205,413	公共料金振替取扱手数料他
			賃借料	1,518,068	電算機器賃借料他
			修繕費	230,397	公用車修繕
			公課費	23,100	公用車重量税
			会費負担金	735,311	日本下水道協会会費他
			負担金	644,504	ゆめが丘浄水場施設利用負担金
			保険料	1,331,444	賠償責任保険料他
			貸倒引当金繰入額	1,472,463	
			貸倒損失	103,563	
		減価償却費		1,236,714,630	
			有形固定資産減価償却費	1,233,589,049	
			無形固定資産減価償却費	3,125,581	
		資産減耗費		18,977,203	
			固定資産除却費	18,977,203	処理場用機械設備他
	営業外費用			186,616,219	
		支払利息及び企業債取扱諸費		180,792,124	
			企業債利息	180,792,124	
		雑支出		5,824,095	
			その他雑支出	5,824,095	３条特定収入消費税及び地方消費税の費用化他
	特別損失			118,932	
		過年度損益修正損		118,932	
			過年度損益修正損	118,932	
費用合計				2,202,472,436	

9　固定資産明細書

（1）　有形固定資産明細書

（単位：円）

資産の種類	年度当初現在高	当年度増加額	当年度減少額	年度末現在高	減価償却累計額			年度末償却未済高	備考
					当年度増加額	当年度減少額	累計		
土地	1,848,495,319	0	0	1,848,495,319	0	0	0	1,848,495,319	
建物	2,506,351,135	23,053,599	0	2,529,404,734	74,620,521	0	628,682,523	1,900,722,211	
構築物	34,640,052,374	52,177,945	0	34,692,230,319	903,821,716	0	7,224,513,066	27,467,717,253	
機械及び装置	5,415,022,375	431,423,998	233,524,962	5,612,921,411	254,287,017	32,081,779	3,020,798,796	2,592,122,615	
車両運搬具	4,395,000	0	0	4,395,000	591,075	0	1,943,100	2,451,900	
工具、器具及び備品	4,826,308	660,000	0	5,486,308	268,720	0	4,161,566	1,324,742	
建設仮勘定	192,803,503	332,521,765	324,189,562	201,135,706	0	0	0	201,135,706	
計	44,611,946,014	839,837,307	557,714,524	44,894,068,797	1,233,589,049	32,081,779	10,880,099,051	34,013,969,746	

（2）　無形固定資産明細書

（単位：円）

資産の種類	年度当初現在高	当年度増加額	当年度減少額	当年度減価償却高	年度末現在高	備考
その他無形固定資産	12,613,909	304,200	0	3,125,581	9,792,528	
計	12,613,909	304,200	0	3,125,581	9,792,528	

（3）　投資その他の資産明細書

（単位：円）

資産の種類	年度当初現在高	当年度増加額	当年度減少額	年度末現在高	備考
投資有価証券	100,000,000	0	0	100,000,000	
基金	807,927,937	0	104,696,475	703,231,462	
計	907,927,937	0	104,696,475	803,231,462	

10　企業債明細書

（単位：円）

種　類	発行年月日	発行総額	償還高		未償還残高	発行価額	利率(%)	償還終期	備　考
			当年度償還高	償還高累計					
政府債	H7.3.27	22,700,000	1,492,952	22,700,000	0	－	4.30	R7.3.1	
政府債	H7.3.27	119,900,000	7,885,683	119,900,000	0	－	4.30	R7.3.1	
政府債	H7.5.19	68,900,000	4,194,873	68,900,000	0	－	4.50	R7.3.25	
政府債	H7.5.19	18,800,000	1,144,610	18,800,000	0	－	4.65	R7.3.25	
政府債	H7.5.26	40,600,000	2,471,871	40,600,000	0	－	4.65	R7.3.25	
政府債	H8.3.11	37,300,000	2,051,656	35,183,208	2,116,792	－	3.85	R8.3.1	
政府債	H8.3.14	14,400,000	792,060	13,582,793	817,207	－	3.85	R8.3.1	
政府債	H8.5.20	68,500,000	3,855,246	64,512,561	3,987,439	－	3.85	R8.3.25	
政府債	H8.5.27	92,200,000	5,189,105	86,832,965	5,367,035	－	3.25	R8.3.25	
政府債	H8.10.31	40,800,000	2,199,710	37,370,918	3,429,082	－	3.15	R8.9.25	
政府債	H9.3.25	178,200,000	9,226,382	158,959,459	19,240,541	－	3.15	R9.3.1	
政府債	H9.5.12	168,900,000	8,597,447	151,024,258	17,875,742	－	3.45	R9.3.25	
機構債	H9.5.23	58,600,000	3,352,228	58,600,000	0	－	3.45	R7.3.20	
機構債	H9.5.23	16,100,000	921,005	16,100,000	0	－	3.45	R7.3.20	
機構債	H9.5.23	33,900,000	1,939,259	33,900,000	0	－	3.45	R7.3.20	
機構債	H9.5.23	47,800,000	2,734,412	47,800,000	0	－	3.45	R7.3.20	
機構債	H9.5.23	18,600,000	1,064,018	18,600,000	0	－	3.45	R7.3.20	
政府債	H9.9.25	102,200,000	5,094,115	88,896,988	13,303,012	－	3.45	R9.9.1	
機構債	H9.9.30	14,300,000	803,618	13,890,339	409,661	－	3.40	R7.9.20	
政府債	H9.10.31	141,200,000	6,980,984	123,001,211	18,198,789	－	3.40	R9.9.25	
機構債	H10.4.30	34,300,000	1,820,250	32,441,325	1,858,675	－	3.10	R8.3.20	
機構債	H10.4.30	28,300,000	1,495,094	26,774,099	1,525,901	－	2.80	R8.3.20	
機構債	H10.4.30	44,900,000	2,382,776	42,466,923	2,433,077	－	2.60	R8.3.20	
機構債	H10.4.30	119,400,000	6,307,924	112,962,100	6,437,900	－	2.65	R8.3.20	
政府債	H10.4.30	295,700,000	14,003,395	251,978,262	43,721,738	－	2.65	R10.3.25	
機構債	H10.5.20	2,500,000	132,671	2,364,528	135,472	－	2.65	R8.3.20	
機構債	H10.5.20	2,800,000	147,924	2,649,028	150,972	－	2.65	R8.3.20	
機構債	H10.5.20	4,600,000	244,115	4,350,732	249,268	－	2.65	R8.3.20	
機構債	H10.5.20	96,000,000	5,094,576	90,797,876	5,202,124	－	2.50	R8.3.20	
機構債	H10.5.20	214,900,000	11,353,207	203,312,860	11,587,140	－	2.60	R8.3.20	
政府債	H10.5.25	4,300,000	203,635	3,664,209	635,791	－	2.40	R10.3.25	
政府債	H10.5.25	13,300,000	629,845	11,333,483	1,966,517	－	2.10	R10.3.25	
機構債	H10.6.30	37,900,000	1,975,270	35,887,021	2,012,979	－	2.05	R8.3.20	
機構債	H10.6.30	6,700,000	347,606	6,345,934	354,066	－	2.10	R8.3.20	
政府債	H10.6.30	218,800,000	10,198,317	187,085,278	31,714,722	－	2.05	R10.3.25	
政府債	H11.3.10	558,000,000	26,083,065	448,044,074	109,955,926	－	2.00	R11.3.1	
機構債	H11.4.12	155,300,000	8,071,154	138,642,943	16,657,057	－	2.10	R9.3.20	
機構債	H11.4.12	76,900,000	3,996,599	68,651,915	8,248,085	－	2.05	R9.3.20	
機構債	H11.5.20	3,200,000	161,670	2,868,086	331,914	－	2.10	R9.3.20	
機構債	H11.5.20	11,000,000	558,010	9,853,530	1,146,470	－	2.10	R9.3.20	
機構債	H11.5.20	6,900,000	348,601	6,184,309	715,691	－	2.05	R9.3.20	
機構債	H11.5.20	15,300,000	776,141	13,705,363	1,594,637	－	2.00	R9.3.20	
機構債	H11.5.20	83,600,000	4,223,626	74,928,732	8,671,268	－	2.00	R9.3.20	
機構債	H11.5.20	304,600,000	15,451,810	272,853,174	31,746,826	－	1.90	R9.3.20	
機構債	H11.9.21	1,300,000	66,861	1,126,607	173,393	－	1.85	R9.9.20	
機構債	H11.9.21	3,800,000	195,439	3,293,162	506,838	－	1.80	R9.9.20	
政府債	H11.9.24	50,000,000	2,312,907	38,972,621	11,027,379	－	2.10	R11.9.1	
機構債	H12.2.29	25,300,000	1,291,453	21,956,654	3,343,346	－	2.10	R9.9.20	
機構債	H12.2.29	6,700,000	340,715	5,818,718	881,282	－	2.10	R9.9.20	
政府債	H12.3.10	84,700,000	3,854,605	64,233,190	20,466,810	－	1.75	R12.3.1	
機構債	H12.3.22	9,400,000	475,078	7,916,700	1,483,300	－	1.80	R10.3.20	
機構債	H12.3.22	52,000,000	2,628,089	43,794,516	8,205,484	－	1.75	R10.3.20	
政府債	H12.3.24	542,000,000	24,665,834	411,031,747	130,968,253	－	1.80	R12.3.1	
政府債	H12.3.24	710,300,000	32,324,985	538,663,929	171,636,071	－	1.75	R12.3.1	
機構債	H12.4.6	56,800,000	2,870,682	47,837,086	8,962,914	－	1.80	R10.3.20	
機構債	H12.4.6	84,000,000	4,245,375	70,744,986	13,255,014	－	2.10	R10.3.20	
機構債	H12.5.19	5,100,000	257,755	4,295,231	804,769	－	2.10	R10.3.20	
機構債	H12.5.19	4,500,000	227,431	3,789,910	710,090	－	2.10	R10.3.20	
機構債	H12.5.19	4,600,000	232,485	3,874,129	725,871	－	2.00	R10.3.20	
機構債	H12.5.19	5,500,000	277,971	4,632,113	867,887	－	1.95	R10.3.20	
機構債	H12.5.19	18,400,000	929,939	15,496,521	2,903,479	－	2.00	R10.3.20	
機構債	H12.5.19	20,700,000	1,046,182	17,433,586	3,266,414	－	2.00	R10.3.20	
機構債	H12.5.19	323,500,000	16,349,750	272,452,418	51,047,582	－	2.00	R10.3.20	
機構債	H12.5.19	136,200,000	6,883,573	114,707,943	21,492,057	－	2.00	R10.3.20	
政府債	H13.3.9	47,000,000	2,065,560	33,844,671	13,155,329	－	2.00	R13.3.1	
機構債	H13.3.22	5,900,000	286,090	4,707,449	1,192,551	－	2.00	R11.3.20	
機構債	H13.3.22	8,100,000	393,990	6,455,619	1,644,381	－	2.00	R11.3.20	
政府債	H13.3.26	488,800,000	21,372,417	353,159,472	135,640,528	－	2.00	R13.3.1	
政府債	H13.3.26	143,600,000	6,278,803	103,751,433	39,848,567	－	2.00	R13.3.1	

種　類	発行年月日	発行総額	償還高		未償還残高	発行価額	利率(%)	償還終期	備　考
			当年度償還高	償還高累計					
政府債	H13.3.26	96,100,000	4,201,901	69,432,540	26,667,460	－	2.00	R13.3.1	
政府債	H13.3.26	897,000,000	39,220,660	648,085,204	248,914,796	－	2.00	R13.3.1	
機構債	H13.3.29	44,100,000	2,138,401	35,186,186	8,913,814	－	2.00	R11.3.20	
機構債	H13.3.29	65,400,000	3,181,105	52,123,142	13,276,858	－	2.00	R11.3.20	
機構債	H13.3.29	56,400,000	2,743,338	44,950,231	11,449,769	－	2.00	R11.3.20	
機構債	H13.3.29	7,600,000	368,522	6,063,832	1,536,168	－	2.00	R11.3.20	
機構債	H13.3.29	8,700,000	423,175	6,933,813	1,766,187	－	1.70	R11.3.20	
機構債	H13.3.29	1,400,000	67,885	1,117,021	282,979	－	1.65	R11.3.20	
機構債	H13.4.20	65,700,000	3,136,116	52,708,711	12,991,289	－	1.70	R11.3.20	
機構債	H13.4.20	24,900,000	1,184,803	19,998,110	4,901,890	－	1.60	R11.3.20	
機構債	H13.5.8	700,000	33,414	561,585	138,415	－	1.60	R11.3.20	
機構債	H13.5.8	13,100,000	623,330	10,521,094	2,578,906	－	1.60	R11.3.20	
機構債	H13.5.8	12,000,000	572,806	9,627,162	2,372,838	－	1.60	R11.3.20	
機構債	H13.5.8	130,400,000	6,204,752	104,729,061	25,670,939	－	1.65	R11.3.20	
機構債	H13.5.8	41,500,000	1,980,955	33,293,934	8,206,066	－	1.70	R11.3.20	
機構債	H13.5.30	11,700,000	569,097	9,324,782	2,375,218	－	1.70	R11.3.20	
機構債	H13.5.30	9,100,000	441,257	7,260,641	1,839,359	－	1.65	R11.3.20	
機構債	H13.5.30	6,100,000	296,708	4,861,638	1,238,362	－	1.70	R11.3.20	
機構債	H13.5.30	3,200,000	155,167	2,553,194	646,806	－	1.65	R11.3.20	
政府債	H14.3.15	106,600,000	4,698,255	70,669,805	35,930,195	－	1.40	R14.3.1	
機構債	H14.3.22	26,900,000	1,319,696	19,850,494	7,049,506	－	1.35	R12.3.20	
機構債	H14.3.22	22,700,000	1,113,647	16,751,159	5,948,841	－	1.40	R12.3.20	
政府債	H14.3.25	560,100,000	24,685,669	371,314,805	188,785,195	－	1.35	R14.3.1	
政府債	H14.3.25	178,400,000	7,862,745	118,269,169	60,130,831	－	1.40	R14.3.1	
政府債	H14.3.25	5,900,000	260,035	3,911,369	1,988,631	－	1.35	R14.3.1	
政府債	H14.3.25	47,300,000	2,084,685	31,357,242	15,942,758	－	1.40	R14.3.1	
政府債	H14.3.25	340,200,000	14,993,867	225,533,471	114,666,529	－	1.70	R14.3.1	
機構債	H14.3.28	93,200,000	4,572,330	68,775,685	24,424,315	－	1.65	R12.3.20	
機構債	H14.3.28	99,300,000	4,871,592	73,277,098	26,022,902	－	1.70	R12.3.20	
機構債	H14.3.28	12,600,000	618,147	9,298,001	3,301,999	－	1.65	R12.3.20	
機構債	H14.3.28	56,800,000	2,786,570	41,914,794	14,885,206	－	2.20	R12.3.20	
機構債	H14.3.28	2,300,000	112,837	1,697,255	602,745	－	2.20	R12.3.20	
機構債	H14.3.28	12,900,000	632,866	9,519,381	3,380,619	－	2.20	R12.3.20	
機構債	H14.3.28	15,900,000	780,043	11,733,191	4,166,809	－	2.20	R12.3.20	
機構債	H14.3.28	800,000	39,247	590,349	209,651	－	2.20	R12.3.20	
機構債	H14.3.28	13,800,000	677,019	10,183,524	3,616,476	－	2.20	R12.3.20	
機構債	H14.5.20	5,600,000	271,981	4,155,859	1,444,141	－	2.20	R12.3.20	
機構債	H14.5.20	7,400,000	359,404	5,491,671	1,908,329	－	2.20	R12.3.20	
機構債	H14.5.20	119,100,000	5,784,464	88,386,216	30,713,784	－	2.20	R12.3.20	
機構債	H14.5.20	39,400,000	1,913,584	29,239,438	10,160,562	－	2.20	R12.3.20	
機構債	H14.5.30	6,800,000	330,263	5,046,399	1,753,601	－	2.20	R12.3.20	
機構債	H14.5.30	7,600,000	369,118	5,640,095	1,959,905	－	2.20	R12.3.20	
機構債	H14.5.30	1,100,000	53,425	816,329	283,671	－	2.20	R12.3.20	
機構債	H14.5.30	4,400,000	213,699	3,265,318	1,134,682	－	2.20	R12.3.20	
機構債	H14.5.30	12,300,000	597,388	9,128,047	3,171,953	－	2.20	R12.3.20	
機構債	H14.9.25	27,700,000	1,325,898	19,941,939	7,758,061	－	2.20	R12.9.20	
機構債	H14.9.25	32,700,000	1,565,230	23,541,566	9,158,434	－	2.20	R12.9.20	
政府債	H14.10.29	45,100,000	1,946,090	29,269,832	15,830,168	－	2.00	R14.9.25	
機構債	H14.10.30	5,400,000	257,279	3,899,520	1,500,480	－	2.00	R12.9.20	
政府債	H14.12.26	310,600,000	13,259,963	204,119,035	106,480,965	－	2.00	R14.9.25	
機構債	H15.1.30	8,800,000	413,351	6,412,781	2,387,219	－	2.00	R12.9.20	
機構債	H15.1.30	8,300,000	389,865	6,048,417	2,251,583	－	2.00	R12.9.20	
政府債	H15.1.31	64,400,000	2,739,256	42,497,179	21,902,821	－	2.00	R14.9.25	
機構債	H15.3.25	52,900,000	2,450,282	37,485,362	15,414,638	－	2.00	R13.3.20	
機構債	H15.3.25	44,800,000	2,070,546	31,797,139	13,002,861	－	2.00	R13.3.20	
政府債	H15.3.25	407,100,000	17,018,836	263,364,239	143,735,761	－	2.00	R15.3.1	
政府債	H15.3.25	22,900,000	957,336	14,814,645	8,085,355	－	1.90	R15.3.1	
政府債	H15.3.25	26,800,000	1,120,375	17,337,661	9,462,339	－	1.90	R15.3.1	
機構債	H15.3.25	1,200,000	55,461	851,711	348,289	－	1.90	R13.3.20	
機構債	H15.3.25	3,900,000	180,644	2,763,569	1,136,431	－	1.80	R13.3.20	
政府債	H15.3.25	36,900,000	1,542,606	23,871,631	13,028,369	－	1.60	R15.3.1	
機構債	H15.3.28	13,400,000	616,581	9,541,507	3,858,493	－	1.50	R13.3.20	
機構債	H15.3.28	75,900,000	3,492,424	54,044,803	21,855,197	－	1.50	R13.3.20	
機構債	H15.3.28	1,100,000	50,615	783,258	316,742	－	1.50	R13.3.20	
機構債	H15.3.28	10,100,000	464,736	7,191,731	2,908,269	－	1.35	R13.3.20	
機構債	H15.3.28	2,800,000	128,838	1,993,748	806,252	－	1.30	R13.3.20	
機構債	H15.3.28	9,700,000	446,331	6,906,913	2,793,087	－	1.20	R13.3.20	
機構債	H15.5.20	49,100,000	2,239,051	35,186,361	13,913,639	－	1.20	R13.3.20	
機構債	H15.5.20	18,100,000	823,518	12,991,571	5,108,429	－	1.20	R13.3.20	
機構債	H15.5.20	26,600,000	1,213,009	19,062,265	7,537,735	－	1.30	R13.3.20	
機構債	H15.5.20	82,400,000	3,749,053	59,143,954	23,256,046	－	1.35	R13.3.20	

種　類	発行年月日	発行総額	償　還　高		未償還残高	発行価額	利率(%)	償還終期	備　考
			当年度償還高	償還高累計					
機構債	H15.5.20	103,600,000	4,724,352	74,242,507	29,357,493	－	1.20	R13.3.20	
政府債	H15.5.26	10,000,000	413,761	6,552,686	3,447,314	－	1.20	R15.3.25	
政府債	H15.5.26	20,300,000	839,934	13,301,955	6,998,045	－	1.20	R15.3.25	
政府債	H15.5.26	42,100,000	1,741,933	27,586,811	14,513,189	－	1.20	R15.3.25	
政府債	H15.5.26	174,900,000	7,236,676	114,606,489	60,293,511	－	1.20	R15.3.25	
機構債	H15.5.29	10,700,000	477,919	7,812,339	2,887,661	－	1.20	R13.3.20	
機構債	H15.5.29	18,600,000	844,334	13,371,631	5,228,369	－	1.20	R13.3.20	
機構債	H15.5.29	3,100,000	140,722	2,228,605	871,395	－	1.00	R13.3.20	
機構債	H15.5.29	2,800,000	124,763	2,047,483	752,517	－	0.95	R13.3.20	
機構債	H15.5.29	18,600,000	830,775	13,580,329	5,019,671	－	1.00	R13.3.20	
政府債	H15.7.25	22,400,000	945,691	14,303,455	8,096,545	－	0.95	R15.3.25	
機構債	H15.7.30	2,900,000	134,619	2,051,625	848,375	－	1.00	R13.3.20	
機構債	H15.10.30	44,400,000	2,077,839	29,947,308	14,452,692	－	0.90	R13.9.20	
機構債	H15.10.30	7,900,000	369,706	5,328,463	2,571,537	－	0.90	R13.9.20	
機構債	H16.3.23	15,000,000	697,915	9,726,951	5,273,049	－	0.90	R14.3.20	
機構債	H16.3.23	144,500,000	6,723,250	93,702,950	50,797,050	－	0.90	R14.3.20	
機構債	H16.3.23	17,800,000	828,193	11,542,645	6,257,355	－	0.20	R14.3.20	
機構債	H16.3.23	102,300,000	4,759,782	66,337,798	35,962,202	－	0.90	R14.3.20	
政府債	H16.3.25	158,500,000	6,661,236	92,189,210	66,310,790	－	0.90	R16.3.1	
政府債	H16.3.25	137,500,000	5,778,674	79,974,866	57,525,134	－	0.15	R16.3.1	
政府債	H16.3.25	243,000,000	10,212,494	141,337,399	101,662,601	－	0.20	R16.3.1	
機構債	H16.3.30	107,300,000	4,992,420	69,580,116	37,719,884	－	1.50	R14.3.20	
機構債	H16.3.30	13,700,000	637,429	8,883,949	4,816,051	－	1.40	R14.3.20	
機構債	H16.5.20	2,800,000	131,087	1,801,549	998,451	－	1.80	R14.3.20	
機構債	H16.5.20	97,300,000	4,555,267	62,603,839	34,696,161	－	1.80	R14.3.20	
機構債	H16.5.20	53,800,000	2,518,740	34,615,483	19,184,517	－	1.90	R14.3.20	
機構債	H16.5.20	11,400,000	533,711	7,334,878	4,065,122	－	1.90	R14.3.20	
機構債	H16.5.20	35,800,000	1,676,039	23,034,095	12,765,905	－	1.90	R14.3.20	
機構債	H16.5.20	114,100,000	5,341,788	73,413,134	40,686,866	－	1.90	R14.3.20	
機構債	H16.5.28	1,300,000	59,454	874,559	425,441	－	2.00	R14.3.20	
機構債	H16.5.28	400,000	18,293	269,096	130,904	－	2.00	R14.3.20	
機構債	H16.5.28	1,500,000	70,225	965,116	534,884	－	2.00	R14.3.20	
政府債	H16.9.30	13,500,000	562,546	7,526,648	5,973,352	－	1.90	R16.9.1	
機構債	H17.3.23	1,700,000	77,943	1,014,211	685,789	－	1.90	R15.3.20	
機構債	H17.3.23	8,900,000	408,055	5,309,686	3,590,314	－	2.10	R15.3.20	
機構債	H17.3.23	66,000,000	3,026,024	39,375,189	26,624,811	－	2.10	R15.3.20	
機構債	H17.3.23	31,200,000	1,430,484	18,613,725	12,586,275	－	2.10	R15.3.20	
機構債	H17.3.23	83,700,000	3,837,548	49,934,896	33,765,104	－	2.10	R15.3.20	
政府債	H17.3.25	55,600,000	2,292,786	29,834,154	25,765,846	－	2.10	R17.3.1	
政府債	H17.3.25	109,000,000	4,494,849	58,487,818	50,512,182	－	2.10	R17.3.1	
政府債	H17.3.25	6,300,000	259,794	3,380,488	2,919,512	－	0.70	R17.3.1	
政府債	H17.3.25	111,300,000	4,589,694	59,721,964	51,578,036	－	0.70	R17.3.1	
政府債	H17.3.25	147,400,000	6,078,355	79,092,700	68,307,300	－	2.10	R17.3.1	
機構債	H17.3.30	700,000	32,094	417,616	282,384	－	2.10	R15.3.20	
機構債	H17.3.30	3,500,000	160,470	2,088,077	1,411,923	－	2.10	R15.3.20	
機構債	H17.3.30	25,400,000	1,164,560	15,153,481	10,246,519	－	2.10	R15.3.20	
機構債	H17.3.30	80,700,000	3,700,002	48,145,116	32,554,884	－	2.10	R15.3.20	
機構債	H17.5.27	1,400,000	63,918	842,711	557,289	－	2.10	R15.3.20	
機構債	H17.5.27	73,900,000	3,373,986	44,483,046	29,416,954	－	2.10	R15.3.20	
機構債	H17.5.27	100,000	4,566	60,194	39,806	－	2.10	R15.3.20	
機構債	H17.5.27	11,200,000	511,349	6,741,680	4,458,320	－	2.10	R15.3.20	
政府債	H17.5.27	63,400,000	2,611,993	34,211,190	29,188,810	－	2.10	R17.3.25	
政府債	H17.5.27	9,600,000	395,507	5,180,243	4,419,757	－	2.10	R17.3.25	
機構債	H17.5.27	600,000	27,394	361,162	238,838	－	2.10	R15.3.20	
機構債	H17.5.27	14,000,000	639,186	8,427,100	5,572,900	－	2.10	R15.3.20	
機構債	H17.5.27	19,100,000	872,031	11,496,971	7,603,029	－	2.10	R15.3.20	
機構債	H17.5.27	113,300,000	5,172,836	68,199,308	45,100,692	－	2.10	R15.3.20	
政府債	H17.5.27	23,200,000	955,808	12,518,921	10,681,079	－	2.10	R17.3.25	
機構債	H18.1.31	23,000,000	1,041,908	13,254,323	9,745,677	－	1.90	R15.9.20	
政府債	H18.1.31	130,000,000	5,302,794	67,457,892	62,542,108	－	1.90	R17.9.25	
機構債	H18.3.23	19,300,000	865,641	10,682,783	8,617,217	－	1.90	R16.3.20	
政府債	H18.3.27	28,500,000	1,150,961	14,117,429	14,382,571	－	1.90	R18.3.1	
機構債	H18.3.30	73,500,000	3,296,611	40,683,136	32,816,864	－	2.00	R16.3.20	
機構債	H18.5.16	5,700,000	256,205	3,123,478	2,576,522	－	2.00	R16.3.20	
機構債	H18.5.16	110,800,000	4,980,262	60,715,998	50,084,002	－	1.90	R16.3.20	
機構債	H18.5.16	29,400,000	1,321,478	16,110,562	13,289,438	－	1.90	R16.3.20	
機構債	H18.5.16	55,300,000	2,485,636	30,303,199	24,996,801	－	1.90	R16.3.20	
政府債	H18.5.26	23,200,000	936,679	11,350,261	11,849,739	－	1.90	R18.3.25	
政府債	H18.9.4	127,300,000	5,077,630	59,306,677	67,993,323	－	2.00	R18.9.1	
機構債	H18.9.22	19,400,000	862,272	10,219,513	9,180,487	－	2.00	R16.9.20	
機構債	H18.9.22	26,600,000	1,182,613	13,975,141	12,624,859	－	2.00	R16.9.20	

種　類	発行年月日	発行総額	償　還　高		未償還残高	発行価額	利率(%)	償還終期	備　考
			当年度償還高	償還高累計					
政府債	H19.3.7	112,500,000	4,444,473	50,839,840	61,660,160	－	2.00	R19.3.1	
機構債	H19.3.23	104,600,000	4,599,711	52,764,080	51,835,920	－	2.10	R17.3.20	
機構債	H19.3.23	11,800,000	518,878	5,968,957	5,831,043	－	2.00	R17.3.20	
政府債	H19.3.26	125,900,000	4,979,309	57,279,933	68,620,067	－	2.20	R19.3.1	
機構債	H19.3.29	900,000	39,577	453,994	446,006	－	2.20	R17.3.20	
機構債	H19.3.29	52,600,000	2,313,048	26,533,372	26,066,628	－	2.20	R17.3.20	
機構債	H19.3.29	2,300,000	101,137	1,163,441	1,136,559	－	2.20	R17.3.20	
機構債	H19.5.24	10,400,000	457,316	5,260,777	5,139,223	－	2.30	R17.3.20	
機構債	H19.5.24	110,600,000	4,863,380	55,946,339	54,653,661	－	2.40	R17.3.20	
機構債	H19.5.24	14,100,000	620,015	7,132,400	6,967,600	－	2.15	R17.3.20	
機構債	H19.5.24	48,100,000	2,115,086	24,331,093	23,768,907	－	2.20	R17.3.20	
政府債	H19.5.24	19,700,000	779,129	8,962,785	10,737,215	－	2.20	R19.3.25	
機構債	H20.3.25	33,800,000	1,455,550	15,611,247	18,188,753	－	2.15	R18.3.20	
政府債	H20.3.25	131,500,000	5,093,268	54,626,944	76,873,056	－	2.10	R20.3.1	
政府債	H20.3.25	99,100,000	3,838,348	41,167,530	57,932,470	－	2.10	R20.3.1	
機構債	H20.3.25	5,900,000	254,189	2,733,360	3,166,640	－	2.15	R18.3.20	
機構債	H20.3.25	24,000,000	1,033,526	11,084,910	12,915,090	－	2.15	R18.3.20	
政府債	H20.3.25	77,200,000	2,990,116	32,069,962	45,130,038	－	2.10	R20.3.1	
機構債	H20.5.13	58,400,000	2,514,915	26,973,281	31,426,719	－	2.10	R18.3.20	
機構債	H20.5.13	289,800,000	12,479,835	133,850,283	155,949,717	－	2.10	R18.3.20	
機構債	H20.5.13	31,200,000	1,343,585	14,410,383	16,789,617	－	2.10	R18.3.20	
機構債	H20.5.13	84,100,000	3,621,650	38,843,369	45,256,631	－	2.10	R18.3.20	
政府債	H20.5.23	16,000,000	618,423	6,598,452	9,401,548	－	2.10	R20.3.25	
機構債	H21.3.25	2,900,000	122,757	1,230,700	1,669,300	－	2.10	R19.3.20	
機構債	H21.3.25	6,700,000	283,611	2,843,340	3,856,660	－	2.10	R19.3.20	
政府債	H21.3.25	333,900,000	12,741,504	127,739,854	206,160,146	－	2.10	R21.3.1	
機構債	H21.3.25	8,100,000	342,873	3,437,469	4,662,531	－	2.05	R19.3.20	
機構債	H21.3.25	26,700,000	1,130,211	11,330,920	15,369,080	－	2.10	R19.3.20	
政府債	H21.3.25	139,500,000	5,323,270	53,368,401	86,131,599	－	2.10	R21.3.1	
政府債	H21.5.15	11,700,000	445,141	4,441,569	7,258,431	－	2.10	R21.3.25	
機構債	H21.5.26	15,500,000	653,686	6,491,517	9,008,483	－	2.10	R19.3.20	
機構債	H21.5.26	91,400,000	3,854,642	38,279,017	53,120,983	－	2.10	R19.3.20	
機構債	H21.5.26	52,500,000	2,214,099	21,987,400	30,512,600	－	2.10	R19.3.20	
機構債	H21.5.26	134,500,000	5,672,312	56,329,626	78,170,374	－	2.20	R19.3.20	
政府債	H22.3.25	198,400,000	7,369,993	67,208,121	131,191,879	－	1.90	R22.3.1	
機構債	H22.3.25	7,600,000	314,792	2,882,969	4,717,031	－	1.90	R20.3.20	
機構債	H22.3.25	20,000,000	828,399	7,586,760	12,413,240	－	1.90	R20.3.20	
政府債	H22.3.25	388,700,000	14,439,095	131,672,367	257,027,633	－	1.90	R22.3.1	
機構債	H22.3.25	24,500,000	1,014,788	9,293,779	15,206,221	－	1.90	R20.3.20	
機構債	H22.3.25	57,200,000	2,369,219	21,698,126	35,501,874	－	1.90	R20.3.20	
機構債	H22.5.26	10,300,000	384,155	3,518,223	6,781,777	－	2.00	R22.3.20	
機構債	H22.5.26	105,900,000	3,949,708	36,172,779	69,727,221	－	2.10	R22.3.20	
政府債	H22.5.26	142,000,000	5,296,115	48,503,633	93,496,367	－	2.10	R22.3.25	
機構債	H22.5.26	75,200,000	2,804,703	25,686,430	49,513,570	－	2.10	R22.3.20	
機構債	H22.5.26	179,100,000	6,679,818	61,176,062	117,923,938	－	2.10	R22.3.20	
政府債	H22.5.26	11,300,000	421,451	3,859,795	7,440,205	－	2.10	R22.3.25	
機構債	H23.3.24	17,700,000	650,358	5,433,276	12,266,724	－	2.00	R23.3.20	
機構債	H23.3.24	37,100,000	1,363,179	11,388,392	25,711,608	－	2.00	R23.3.20	
政府債	H23.3.25	377,600,000	13,874,297	115,909,885	261,690,115	－	2.10	R23.3.1	
機構債	H23.5.26	87,200,000	3,219,788	27,002,582	60,197,418	－	2.00	R23.3.20	
機構債	H23.5.26	448,900,000	16,575,265	139,007,558	309,892,442	－	2.00	R23.3.20	
機構債	H23.5.26	7,900,000	291,701	2,446,335	5,453,665	－	2.00	R23.3.20	
機構債	H24.3.29	115,600,000	4,217,235	31,820,951	83,779,049	－	2.00	R24.3.20	
機構債	H24.5.24	370,900,000	13,418,863	106,794,796	264,105,204	－	2.00	R24.3.20	
機構債	H24.5.24	6,800,000	249,516	1,889,101	4,910,899	－	2.00	R24.3.20	
機構債	H25.3.26	419,900,000	15,248,566	102,605,860	317,294,140	－	2.00	R25.3.20	
機構債	H25.5.23	454,500,000	16,635,838	111,721,034	342,778,966	－	2.00	R25.3.20	
機構債	H26.3.25	442,400,000	15,968,605	92,553,777	349,846,223	－	1.90	R26.3.20	
機構債	H26.5.23	627,200,000	22,639,035	131,215,480	495,984,520	－	1.90	R26.3.20	
機構債	H27.5.12	289,500,000	10,573,954	51,728,677	237,771,323	－	1.90	R27.3.20	
政府債	H27.5.13	21,100,000	2,655,991	21,100,000	0	－	1.80	R7.3.25	
機構債	H28.3.25	1,700,000	112,426	448,360	1,251,640	－	1.80	R18.3.20	
機構債	H28.3.30	9,700,000	641,493	2,558,295	7,141,705	－	1.80	R18.3.20	
機構債	H28.3.30	3,800,000	251,306	1,002,217	2,797,783	－	1.70	R18.3.20	
機構債	H29.2.7	1,700,000	111,806	389,858	1,310,142	－	1.60	R18.9.20	
機構債	H29.2.7	5,700,000	374,877	1,307,167	4,392,833	－	1.60	R18.9.20	
政府債	H29.2.7	132,100,000	3,402,122	11,804,142	120,295,858	－	1.50	R38.9.25	
政府債	H29.3.27	137,600,000	3,476,387	10,346,444	127,253,556	－	1.40	R39.3.1	
機構債	H30.3.26	19,000,000	1,265,389	8,831,215	10,168,785	－	1.40	R15.3.20	
機構債	H30.3.26	35,000,000	2,330,980	16,268,027	18,731,973	－	1.40	R15.3.20	
機構債	H31.3.25	20,100,000	1,339,195	8,029,149	12,070,851	－	0.40	R16.3.20	

種　類	発行年月日	発行総額	償　還　高		未償還残高	発行価額	利率(%)	償還終期	備　考
			当年度償還高	償還高累計					
機構債	H31.3.25	17,000,000	1,132,653	6,790,821	10,209,179	－	1.10	R16.3.20	
機構債	H31.3.25	19,900,000	1,325,870	7,949,257	11,950,743	－	0.20	R16.3.20	
機構債	H31.3.25	12,300,000	819,508	4,913,360	7,386,640	－	0.20	R16.3.20	
政府債	H31.3.25	265,500,000	6,838,645	6,838,645	258,661,355	－	0.20	R41.3.1	
政府債	R2.3.25	344,000,000	0	0	344,000,000	－	0.20	R42.3.1	
機構債	R2.3.26	1,400,000	69,615	347,380	1,052,620	－	0.30	R22.3.20	
機構債	R2.3.26	5,900,000	589,991	2,949,779	2,950,221	－	0.30	R12.3.20	
機構債	R2.3.26	8,500,000	566,157	2,829,086	5,670,914	－	0.70	R17.3.20	
機構債	R2.3.26	7,800,000	519,531	2,596,103	5,203,897	－	0.80	R17.3.20	
機構債	R3.3.25	21,700,000	1,435,091	5,723,194	15,976,806	－	0.10	R18.3.20	
機構債	R3.3.25	2,200,000	107,861	429,512	1,770,488	－	0.10	R23.3.20	
機構債	R3.3.25	10,300,000	1,029,381	4,115,058	6,184,942	－	0.01	R13.3.20	
機構債	R3.3.25	29,100,000	1,924,478	7,674,884	21,425,116	－	0.03	R18.3.20	
政府債	R3.3.25	325,600,000	0	0	325,600,000	－	0.03	R43.3.1	
機構債	R3.3.25	27,700,000	1,831,891	7,305,644	20,394,356	－	0.03	R18.3.20	
機構債	R3.3.25	4,500,000	297,600	1,186,838	3,313,162	－	0.03	R18.3.20	
機構債	R4.3.24	47,100,000	3,093,027	9,251,334	37,848,666	－	0.60	R19.3.20	
機構債	R4.3.24	6,300,000	413,716	1,237,439	5,062,561	－	0.30	R19.3.20	
機構債	R4.3.24	8,100,000	392,938	1,174,119	6,925,881	－	0.10	R24.3.20	
機構債	R4.3.24	3,400,000	223,276	667,824	2,732,176	－	0.00	R19.3.20	
機構債	R5.3.30	10,500,000	481,525	958,270	9,541,730	－	0.03	R25.3.20	
機構債	R6.3.25	50,700,000	1,750,255	1,750,255	48,949,745	－	0.03	R31.3.20	
機構債	R6.3.25	58,900,000	2,674,311	2,674,311	56,225,689	－	0.20	R26.3.20	
機構債	R6.3.25	41,700,000	2,627,329	2,627,329	39,072,671	－	0.30	R21.3.20	
政府債	R6.3.25	37,200,000	2,343,804	2,343,804	34,856,196	－	0.04	R21.3.1	
機構債	R6.3.28	9,900,000	358,247	358,247	9,541,753	－	0.20	R30.3.20	
機構債	R6.3.28	8,300,000	376,856	376,856	7,923,144	－	0.60	R26.3.20	
機構債	R6.3.28	35,900,000	1,630,013	1,630,013	34,269,987	－	0.20	R26.3.20	
機構債	R6.3.28	37,800,000	2,381,608	2,381,608	35,418,392	－	0.20	R21.3.20	
政府債	R7.3.25	9,700,000	0	0	9,700,000	－	0.30	R47.3.1	
政府債	R7.3.25	12,000,000	0	0	12,000,000	－	0.30	R22.3.1	
機構債	R7.3.27	20,700,000	0	0	20,700,000	－	0.40	R13.3.20	
機構債	R7.3.27	16,400,000	0	0	16,400,000	－	0.30	R27.3.20	
機構債	R7.3.27	39,900,000	0	0	39,900,000	－	1.00	R22.3.20	
機構債	R7.3.27	55,700,000	0	0	55,700,000	－	1.20	R22.3.20	
計		23,863,900,000	1,010,393,270	13,344,398,420	10,519,501,580	－			

１１　　参考資料

令和６年度　伊賀市下水道事業資本的収支明細書

（単位：円）

款	項	目	節	金額	備考
資本的収入				822,298,552	
	国庫補助金			149,296,600	
		国庫補助金		149,296,600	
			国庫補助金	149,296,600	社会資本整備総合交付金事業他
	負担金等			12,600,000	
		負担金等		12,600,000	
			受益者負担金	4,950,000	下水道施設整備事業
			分担金	7,650,000	農業集落排水施設整備事業
	他会計補助金			401,305,477	
		他会計補助金		401,305,477	
			他会計補助金	401,305,477	汚水処理に係る繰入金
	企業債			154,400,000	
		企業債		154,400,000	
			企業債	154,400,000	特定環境保全公共下水道事業等
	基金取崩収入			104,696,475	
		基金取崩収入		104,696,475	
			基金取崩収入	104,696,475	農業集落排水施設修繕等に係る基金繰入
資本的収入合計				822,298,552	

（単位：円）

款	項	目	節	金額	備考
資本的支出				1,343,879,235	
	建設改良費			333,485,965	
		管路建設改良費		205,233,669	
			旅費	8,583	
			燃料費	148,650	公用車用燃料
			委託料	23,950,819	特定環境保全公共下水道事業他
			工事請負費	181,125,617	農業集落排水施設整備事業他
		処理場建設改良費		127,288,096	
			給料	14,093,700	予算額 14,095千円
			手当	7,084,891	予算額 8,082千円
			賞与引当金繰入額	2,178,569	予算額 2,180千円
			法定福利費	4,453,003	予算額 4,788千円
			法定福利費引当金繰入額	432,865	予算額 434千円
			旅費	82,491	研修会
			研修費	161,182	研修会参加費
			備消品費	819,529	事務用消耗品他
			燃料費	65,968	公用車用燃料
			委託料	88,659,091	公共下水道事業他
			工事請負費	9,256,807	農業集落排水施設整備事業他
		有形固定資産購入費		660,000	
			工具、器具及び備品	660,000	プロッター
		無形固定資産購入費		304,200	
			その他無形固定資産	304,200	ソフトウェア購入
	企業債償還金			1,010,393,270	
		企業債償還金		1,010,393,270	
			建設改良に係る企業債償還金	1,010,393,270	
資本的支出合計				1,343,879,235	

財　務　分　析

項　目	算　出　基　礎	比較		
		令和6年度	令和5年度	増 減
自己資本構成比率 (%)	資本合計　5,755,114　千円 ＋ 繰延収益　20,318,806　千円 / 負債資本合計　36,823,753　千円 × 100	70.8	68.9	1.9
固定資産 対長期資本比率 (%)	固定資産　34,826,994　千円 / 資本合計 5,755,114 千円 ＋ 固定負債 9,501,432 千円 ＋ 繰延収益 20,318,806 千円 × 100	97.9	98.0	△ 0.1
流動比率 (%)	流動資産 1,996,760 千円 / 流動負債 1,248,401 千円 × 100	159.9	149.6	10.3
総収支比率 (%)	総収益　2,528,505 千円 / 総費用　2,202,472 千円 × 100	114.8	118.5	△ 3.7
経常収支比率 (%)	経常収益 2,528,505 千円 / 経常費用 2,202,354 千円 × 100	114.8	118.5	△ 3.7
営業収支比率 (%)	営業収益　723,789　千円 － 受託工事収益　0　千円 / 営業費用 2,015,737 千円 － 受託工事費　0　千円 × 100	35.9	35.0	0.9
企業債償還元金 対減価償却費比率 (%)	建設改良のための企業債償還元金 1,010,393 千円 / 当年度減価償却費 1,236,715 千円 － 長期前受金戻入　994,975　千円 × 100	418.0	376.8	41.2