Cách phân loại và vứt rác

Áp dụng từ ngày 1 tháng 10 năm 2026

Chúng tôi đang cung cấp "Ứng dụng cách phân loại rác trong thành phố Iga"

Bạn có thể dễ dàng tìm kiếm thông tin ngày thu gom rác, cách phân loại rác và cách vứt rác v.v… qua điện thoại. Ngoài ra, tiền cước mạng sẽ do người dùng trả. Ứng dụng này chỉ có bản tiếng Nhật.

Mã QR để tải ứng dụng

iPhone
Version hỗ trợ:
Từ iOS 15.6 trở lên

Android
Version hỗ trợ:
Từ Android 6.0 trở lên

Trung tâm vệ sinh Iga Nambu
Hướng dẫn về cơ sở

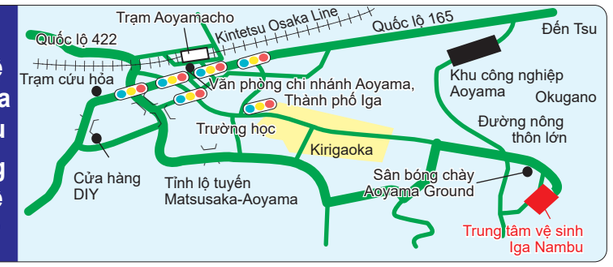

Rác cháy được

◎ Nhất thiết phải bỏ vào túi rác của Hiệp hội vệ sinh môi trường Iga Nambu được chỉ định cho Quận Aoyama của Thành phố Iga (túi bán trong suốt màu xanh).
◎ **Để ráo hết nước có thể** đối với rác nhà bếp.
◎ Xử lý chất thải trong tã giấy, v.v... trước khi vứt.
◎ Xả phân thú cưng xuống bồn cầu. (Cho tấm lót vệ sinh cho thú cưng và cát vệ sinh cho mèo (bao gồm loại khoáng chất) vào "Rác cháy được.")
◎ Bỏ cỏ trong vườn, v.v... vào túi sau khi giũ bỏ hết đất. (Tối đa 2 túi/lần)
◎ Bỏ các ống, v.v... được sử dụng trong điều trị y tế tại nhà vào "Rác cháy được." Yêu cầu bệnh viện, v.v... thu gom những kim tiêm đã sử dụng.

Rác không cháy được

◎ Cắt ống thành các đoạn dài 1m.
◎ Xếp các vật nặng hơn vào túi sao cho có thể nhấc lên bằng tay.
◎ Gói các mảnh thủy tinh, kim, dao, v.v... vào giấy và viết "キケン (nguy hiểm)" lên túi.
◎ Đục một lỗ trên bình xịt và bình gas mini để xả hết khí gas trước khi vứt vào "Bình xịt (rác tài nguyên)."

Bật lửa

Luôn sử dụng hết gas trong bật lửa và vứt vào "Hộp thu gom bật lửa" tại trạm rác tài nguyên vào ngày thu gom rác tài nguyên.

Bao bì/hộp đựng bằng nhựa

◎ Vật có ký hiệu プラ.
◎ Súc rửa sơ bên trong bằng nước trước khi vứt.
◎ Không lồng hai túi khi vứt rác theo kiểu bỏ rác vào túi nilon, v.v... sau đó lại cho vào một túi lớn hơn.
◎ Vứt các đồ không được làm sạch hoặc vẫn còn chất bên trong vào "Rác cháy được."

Rác cồng kềnh (Đăng ký qua điện thoại, thu gom có tính phí)

(Nơi giải đáp thắc mắc/đăng ký thu gom:
Trung tâm tiếp nhận rác cồng kềnh Iga Nambu, ĐT: 64-8700)
Mở cửa từ 8:30 đến 17:00 (Trừ Thứ 7, Chủ Nhật, ngày Lễ và ngày Tết 29/12~3/1)



* Cách đếm một số đồ vật có thể khác nhau.

◎ Tối đa 5 món cho mỗi lần đăng ký. (200 yên/món. Ngày thu gom sẽ được thông báo tại quầy lễ tân)
◎ Bạn có thể tự mang đồ đến Trung tâm vệ sinh Iga Nambu.
◎ Đối với các máy móc, thiết bị là đối tượng của Luật tái chế đồ điện gia dụng (ví dụ như tivi (cả tivi LCD và tivi Plasma), tủ lạnh, tủ đông, máy điều hòa, máy giặt, máy sấy quần áo), có tính phí tái chế và phí vận chuyển riêng. Vui lòng liên hệ với chúng tôi để biết thêm chi tiết.
◎ Các máy tính có thể tái chế sẽ được thu gom bởi nhà sản xuất, v.v...
◎ Xe đạp có động cơ có thể được thu gom thông qua các nhà bán lẻ ở nơi đã mua.
◎ Đối với chế độ thu gom phúc lợi (thu gom miễn phí) rác cồng kềnh, vui lòng liên hệ với Văn phòng chi nhánh Aoyama (SĐT: 52-1112) hoặc Phòng xử lý rác thải (SĐT: 20-1050).

Rác tài nguyên - Vứt ở trạm rác tài nguyên (từ 6:30 đến 8:30 sáng vào ngày thu gom)

Chai thủy tinh (trong suốt, màu nâu, màu khác)

Chai chứa thực phẩm, đồ uống, v.v..., và chai mỹ phẩm bằng thủy tinh.

◎ Súc rửa sơ bên trong chai bằng nước trước khi vứt.
◎ Yêu cầu nhà bán lẻ thu gom chai bia, rượu (1,8ℓ) rỗng.
◎ Chai giấm có màu xanh hoặc bằng thủy tinh trong suốt, vì vậy hãy vứt cẩn thận.
◎ Tháo nắp chai. (Vứt nắp kim loại vào "Rác không cháy được" và nắp nhựa vào "Bao bì/hộp đựng bằng nhựa.")
◎ Vứt chai mỹ phẩm bằng thủy tinh màu trắng, bộ đồ ăn bằng thủy tinh (cốc, v.v...) và chai vỡ vào "Rác không cháy được."

Lon (lon nhôm và thép)

◎ Súc rửa sơ bên trong lon bằng nước trước khi vứt.
◎ Vứt cả lon nhôm và lon thép vào trong hộp được đánh dấu "Lon."
◎ Khi đã dùng hết bình xịt, phải đục lỗ trên bình để xả hết khí trước khi vứt vào hộp "Bình xịt."

Chai nhựa PET

◎ Tháo nắp, nhãn và rửa sạch bên trong chai trước khi vứt.
◎ Vứt nắp và nhãn vào "Bao bì/hộp đựng bằng nhựa."
◎ Kiểm tra biểu tượng để chai nhựa PET không bị lẫn với các loại nhựa khác.
◎ Loại rác này cũng được thu gom tại các cửa hàng cộng tác và ở trước Văn phòng chi nhánh Aoyama.

Thiết bị điện nhỏ

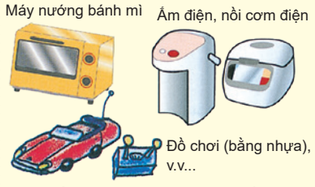

◎ Là đồ điện cỡ nhỏ. Bỏ những đồ vật không vừa túi 45ℓ như quạt điện, máy hút bụi, v.v... vào "Rác cồng kềnh."
◎ Tháo pin khô, v.v... và vứt vào hộp "Pin khô".
◎ Không có hộp thu gom cho các thiết bị điện nhỏ. Vui lòng cho những đồ vật này vào túi và vứt chung tại trạm rác tài nguyên.

Pin khô

◎ Vứt pin khô sau khi đã dùng băng dán các điện cực.
◎ Để nguyên khi vứt pin khô, không cần tháo rời.

• Định kỳ 3 tháng/lần •

Dầu ăn đã dùng
(Tháng 10 & Tháng 1)

◎ Đổ dầu ăn đã dùng vào một thùng đựng bằng nhựa đặc biệt.
◎ Rót cẩn thận, tránh làm đổ ra ngoài để giữ sạch sẽ cho khu vực xung quanh trạm rác tài nguyên.

Nhiệt kế y tế, nhiệt kế, bóng đèn huỳnh quang, bóng đèn tròn (bao gồm LED)
(Tháng 11 & Tháng 2)

◎ Cho nhiệt kế y tế, nhiệt kế, bóng đèn huỳnh quang và bóng đèn tròn vào cùng một hộp.
◎ Để nguyên khi vứt, không đập bể. Điều này chỉ áp dụng cho nhiệt kế và nhiệt kế y tế thủy ngân.
◎ Vứt nhiệt kế cồn đỏ vào "Rác không cháy được."

Vật dụng bằng kim loại
(Tháng 12 & Tháng 3)

◎ Là các vật dụng cỡ nhỏ bằng kim loại. Vứt các sản phẩm kim loại lớn vào "Rác cồng kềnh."

Giấy, vải cũ

Khu vực Kirigaoka có hệ thống thu gom riêng nên Hiệp hội vệ sinh môi trường Iga Nambu sẽ không thu gom giấy, vải cũ.

◎ Dùng một tấm phủ che trên giấy vào những ngày mưa để giữ cho giấy khô ráo.
◎ Rất mong hội PTA và các tổ chức trẻ em địa phương, v.v... tiếp tục hỗ trợ khu vực thu gom giấy, vải cũ. (Có chế độ trợ cấp.)

Báo

Gồm cả tờ rơi dạng gấp

◎ Xếp thành một chồng có thể nhấc lên bằng một tay và dùng dây bó theo hình chữ thập.

Tạp chí và giấy lộn các loại

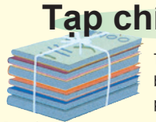

Tạp chí, sách cũ, catalogue đặt hàng online, phong bì, giấy gói quà, túi giấy, hộp giấy, giấy dùng trong văn phòng, sổ ghi chép, bưu thiếp, áp phích, v.v...

◎ Xếp thành một chồng có thể nhấc lên bằng một tay và dùng dây bó theo hình chữ thập.
◎ Đặt giấy lộn vào giữa các cuốn tạp chí trước khi bó lại.

Thùng carton



◎ Chỉ chọn thùng carton có lớp sóng giấy bên trong.
◎ Gấp lại và dùng dây bó theo hình chữ thập.
◎ Gỡ bỏ tất cả băng keo đóng gói, mút xốp hoặc kim loại.

Vải dệt

Vải cũ (khăn tắm, khăn tay), quần áo cũ (bao gồm cả loại có cúc và khóa kéo), đồ len, vải sợi tổng hợp, vải cotton.

◎ Giặt sạch trước khi vứt.
◎ Vứt sao cho vải không bị ướt.
◎ Đặt trong túi bán trong suốt hoặc trong suốt.
◎ Đồ lót thì bỏ vào "Rác cháy được"
◎ Vứt rèm cửa vào "Rác không cháy được" (Vứt rèm vải dày vào "Rác cồng kềnh").

Hộp giấy



◎ Rửa và lau khô, sau đó cắt mở và ép phẳng hộp giấy. Dùng dây bó theo hình chữ thập và đặt gọn gàng trên mặt đất.
◎ Bỏ hộp giấy đựng rượu và đựng nước trái cây nhỏ có tráng nhôm bên trong vào "Rác cháy được." (Bạn cũng có thể sử dụng hộp thu hồi rác tài nguyên tại các siêu thị lớn, v.v...)

Văn phòng Hiệp hội vệ sinh môi trường Iga Nambu ĐT: 53-1120 (Tổng đài)