令 和 7 年 度

自　令和　7年4月　1日
至　令和　8年3月31日

伊 賀 市 水 道 事 業 会 計 決 算 書

伊　　賀　　市

目　　次

伊賀市水道事業会計決算書

第１　決算書類

頁

１．令和７年度　伊賀市水道事業決算報告書 …… 2

２．令和７年度　伊賀市水道事業損益計算書 …… 4

３．令和７年度　伊賀市水道事業剰余金計算書 …… 5

４．令和７年度　伊賀市水道事業剰余金処分計算書（案） …… 5

５．令和７年度　伊賀市水道事業貸借対照表 …… 6

第２　決算附属書類

６．令和７年度　伊賀市水道事業報告書 …… 10

７．令和７年度　伊賀市水道事業キャッシュ・フロー計算書 …… 20

８．令和７年度　伊賀市水道事業収益費用明細書 …… 24

９．固定資産明細書 …… 28

10．企業債明細書 …… 29

11．参考資料 …… 32

目　　次

伊賀市下水道事業会計決算書

第１　決算書類

頁

１．令和７年度　伊賀市下水道事業決算報告書 …… 36

２．令和７年度　伊賀市下水道事業損益計算書 …… 38

３．令和７年度　伊賀市下水道事業剰余金計算書 …… 39

４．令和７年度　伊賀市下水道事業剰余金処分計算書（案） …… 39

５．令和７年度　伊賀市下水道事業貸借対照表 …… 40

第２　決算附属書類

６．令和７年度　伊賀市下水道事業報告書 …… 44

７．令和７年度　伊賀市下水道事業キャッシュ・フロー計算書 …… 51

８．令和７年度　伊賀市下水道事業収益費用明細書 …… 56

９．固定資産明細書 …… 60

10．企業債明細書 …… 61

11．参考資料 …… 66

令 和 7 年 度

伊 賀 市 水 道 事 業 会 計 決 算 書

第１　　決　算　書　類

1　令和７年度　伊賀市水道事業決算報告書

（1）収益的収入及び支出

収　入

区　分	予算額				決算額	予算額に比べ決算額の増減	備　考
	当初予算額	補正予算額	地方公営企業法第24条第3項の規定による支出額に係る財源充当額	合　計			
	円	円	円	円	円	円	円
第1款　水道事業収益	3,221,087,000	△ 41,221,000	0	3,179,866,000	3,190,872,658	11,006,658	（うち仮受消費税及び地方消費税 234,808,516 ）
第1項 営業収益	2,554,840,000	△ 51,978,000	0	2,502,862,000	2,524,985,895	22,123,895	（うち仮受消費税及び地方消費税 229,349,642 ）
第2項 営業外収益	666,247,000	10,757,000	0	677,004,000	665,886,763	△ 11,117,237	（うち仮受消費税及び地方消費税 5,458,874 ）

支　出

区　分	予算額								決算額	地方公営企業法第26条第2項の規定による繰越額	不用額	備　考
	当初予算額	補正予算額	予備費支出額	流用増減額	地方公営企業法第24条第3項の規定による支出額	小　計	地方公営企業法第26条第2項の規定による繰越額	合　計				
	円	円	円	円	円	円	円	円	円	円	円	円
第1款　水道事業費用	3,134,667,000	63,784,000	0	0	0	3,198,451,000	9,570,000	3,208,021,000	3,061,188,096	52,503,000	94,329,904	（うち仮払消費税及び地方消費税 97,073,089 ）
第1項 営業費用	2,838,252,000	5,377,000	0	△ 2,910,967	0	2,840,718,033	9,570,000	2,850,288,033	2,713,002,775	52,503,000	84,782,258	（うち仮払消費税及び地方消費税 97,022,875 ）
第2項 営業外費用	286,315,000	58,407,000	0	2,910,967	0	347,632,967	0	347,632,967	347,632,967	0	0	
第3項 特別損失	5,100,000	0	0	0	0	5,100,000	0	5,100,000	552,354	0	4,547,646	（うち仮払消費税及び地方消費税 50,214 ）
第4項 予備費	5,000,000	0	0	0	0	5,000,000	0	5,000,000	0	0	5,000,000	

第1項営業費用のうち、第6目資産減耗費中固定資産除却費は、地方公営企業法施行令第18条第5項ただし書の規定による予算超過の支出。

（2）資本的収入及び支出

収　　入

区　　分	予算額						決算額	予算額に比べ決算額の増減	備　　考
	当初予算額	補正予算額	小　　計	地方公営企業法第26条の規定による繰越額に係る財源充当額	継続費逓次繰越額に係る財源充当額	合　　計			
	円	円	円	円	円	円	円	円	円
第1款 資本的収入	1,207,646,000	△ 112,528,000	1,095,118,000	114,500,000	0	1,209,618,000	600,321,395	△ 609,296,605	（うち仮受消費税及び地方消費税 3,788,181 ）
第1項 国庫補助金	39,871,000	63,656,000	103,527,000	0	0	103,527,000	33,429,000	△ 70,098,000	
第3項 負担金	149,164,000	△ 15,827,000	133,337,000	0	0	133,337,000	41,670,000	△ 91,667,000	（うち仮受消費税及び地方消費税 3,788,181 ）
第4項 他会計補助金	235,011,000	△ 7,357,000	227,654,000	0	0	227,654,000	218,722,395	△ 8,931,605	
第5項 企業債	763,500,000	△ 153,000,000	610,500,000	114,500,000	0	725,000,000	286,500,000	△ 438,500,000	
第9項 固定資産売却代金	100,000	0	100,000	0	0	100,000	0	△ 100,000	
第10項 その他資本的収入	20,000,000	0	20,000,000	0	0	20,000,000	20,000,000	0	

支　　出

区　　分	予算額								決算額	翌年度繰越額			不用額	備　　考
	当初予算額	補正予算額	予備費支出額	流用増減額	小　　計	地方公営企業法第26条の規定による繰越額	継続費逓次繰越額	合　　計		地方公営企業法第26条の規定による繰越額	継続費逓次繰越額	合　　計		
	円	円	円	円	円	円	円	円	円	円	円	円	円	円
第1款 資本的支出	2,480,345,000	△ 202,006,000	0	0	2,278,339,000	167,994,000	0	2,446,333,000	1,772,547,166	569,907,630	0	569,907,630	103,878,204	（うち仮払消費税及び地方消費税 52,767,531 ）
第1項 建設改良費	1,294,934,000	△ 197,337,000	0	0	1,097,597,000	167,994,000	0	1,265,591,000	626,126,876	569,907,630	0	569,907,630	69,556,494	（うち仮払消費税及び地方消費税 52,767,531 ）
第2項 企業債償還金	882,673,000	△ 4,669,000	0	0	878,004,000	0	0	878,004,000	878,003,402	0	0	0	598	
第3項 ダム負担金	292,738,000	0	0	0	292,738,000	0	0	292,738,000	268,416,888	0	0	0	24,321,112	
第7項 予備費	10,000,000	0	0	0	10,000,000	0	0	10,000,000	0	0	0	0	10,000,000	

資本的収入額が資本的支出額に不足する額1,172,225,771円は、当年度消費税及び地方消費税資本的収支調整額33,519,916円、過年度分損益勘定留保資金1,138,705,855円で補填した。

２　令和７年度　伊賀市水道事業損益計算書

（令和７年４月１日から令和８年３月３１日まで）

（単位：円）

1 営業収益			
(1) 給水収益	2,288,332,660		
(2) 受託工事収益	2,802,600		
(3) その他営業収益	4,500,993	2,295,636,253	
2 営業費用			
(1) 原水及び浄水費	680,615,882		
(2) 配水及び給水費	309,542,777		
(3) 受託工事費	622,447		
(4) 総係費	253,670,894		
(5) 減価償却費	1,371,103,219		
(6) 資産減耗費	317,381		
(7) その他営業費用	107,300	2,615,979,900	
営業損失			320,343,647
3 営業外収益			
(1) 受取利息及び配当金	6,060,049		
(2) 加入負担金	29,035,000		
(3) 他会計補助金	81,874,995		
(4) 長期前受金戻入	541,456,773		
(5) 雑収益	2,398,681	660,825,498	
4 営業外費用			
(1) 支払利息及び企業債取扱諸費	163,443,372		
(2) ダム負担金	80,496,832		
(3) 雑支出	1,124,611	245,064,815	415,760,683
経常利益			95,417,036
5 特別損失			
(1) 過年度損益修正損	502,140	502,140	△ 502,140
当年度純利益			94,914,896
前年度繰越利益剰余金			267,078,362
当年度未処分利益剰余金			361,993,258

3　令和7年度 伊賀市水道事業剰余金計算書

（令和7年4月1日から令和8年3月31日まで）

（単位:円）

	資本金	剰余金									資本合計
		資本剰余金					利益剰余金				
		国庫補助金	工事負担金	他会計補助金	受贈財産評価額	資本剰余金合計	減債積立金	建設改良積立金	未処分利益剰余金	利益剰余金合計	
前年度末残高	17,313,105,008	498,651,882	290,189,206	313,679,878	40,290,967	1,142,811,933	0	0	267,078,362	267,078,362	18,722,995,303
前年度処分額	0	0	0	0	0	0	0	0	0	0	0
議会の議決による処分額	0	0	0	0	0	0	0	0	0	0	0
減債積立金の積立	0	0	0	0	0	0	0	0	0	0	0
建設改良積立金の積立	0	0	0	0	0	0	0	0	0	0	0
資本金への組入	0	0	0	0	0	0	0	0	0	0	0
処分後残高	17,313,105,008	498,651,882	290,189,206	313,679,878	40,290,967	1,142,811,933	0	0	267,078,362	267,078,362	18,722,995,303
当年度変動額	0	0	0	0	0	0	0	0	94,914,896	94,914,896	94,914,896
出資金の受入	0	0	0	0	0	0	0	0	0	0	0
引継資本金の受入	0	0	0	0	0	0	0	0	0	0	0
受贈財産の受入	0	0	0	0	0	0	0	0	0	0	0
積立金の取崩	0	0	0	0	0	0	0	0	0	0	0
当年度純利益	0	0	0	0	0	0	0	0	94,914,896	94,914,896	94,914,896
当年度末残高	17,313,105,008	498,651,882	290,189,206	313,679,878	40,290,967	1,142,811,933	0	0	(当年度未処分利益剰余金) 361,993,258	361,993,258	18,817,910,199

（注）1　この計算書における△表記は、減少、損失又は欠損を示すものであること。
　　2　議会の議決による処分額の欄は、法第32条第2項から第4項の規定による議決による処分を行ったものについて記載するものであること。

4　令和7年度 伊賀市水道事業剰余金処分計算書(案)

（単位:円）

	資本金	資本剰余金	未処分利益剰余金
当年度末残高	17,313,105,008	1,142,811,933	361,993,258
議会の議決による処分額	0	0	0
処分後残高	17,313,105,008	1,142,811,933	(繰越利益剰余金) 361,993,258

（注）1　この計算書における△表記は、減少又は欠損を示すものであること。
　　2　議会の議決による処分額の欄は、法第32条第2項から第4項の規定による議決による処分を行うものについて記載するものであること。

5　令和７年度　伊賀市水道事業貸借対照表

（令和８年３月３１日）

（単位：円）

資　産　の　部

1 固定資産			
(1) 有形固定資産			
イ 土地		2,684,523,614	
ロ 建物	4,232,736,298		
減価償却累計額	△ 2,020,371,980	2,212,364,318	
ハ 構築物	52,875,401,472		
減価償却累計額	△ 26,190,653,349	26,684,748,123	
ニ 機械及び装置	11,121,547,581		
減価償却累計額	△ 9,487,299,109	1,634,248,472	
ホ 車両運搬具	46,170,557		
減価償却累計額	△ 38,287,437	7,883,120	
ヘ 工具、器具及び備品	309,225,475		
減価償却累計額	△ 219,755,024	89,470,451	
ト 建設仮勘定		57,384,911	
有形固定資産合計			33,370,623,009
(2) 無形固定資産			
イ 水利施設利用権		2,133,322,158	
ロ 電話加入権		2,076,500	
ハ ソフトウェア		29,375,140	
無形固定資産合計			2,164,773,798
(3) 投資その他の資産			
イ 投資有価証券		200,000,000	
ロ 出資金		39,000,000	
ハ 長期貸付金		65,000,000	
投資その他の資産合計			304,000,000
固定資産合計			35,839,396,807
2 流動資産			
(1) 現金・預金			2,455,312,581
(2) 未収金		247,521,784	
貸倒引当金		△ 6,354,993	241,166,791
(3) 貯蔵品			16,877,699
(4) 短期貸付金			20,000,000
流動資産合計			2,733,357,071
資産合計			38,572,753,878

負　債　の　部

3 固定負債			
(1) 企業債			
イ 建設改良企業債	8,098,330,433		
企業債合計		8,098,330,433	
(2) 引当金			
イ 退職給付引当金	294,925,990		
引当金合計		294,925,990	
固定負債合計			8,393,256,423
4 流動負債			
(1) 企業債			
イ 建設改良企業債	870,514,888		
企業債合計		870,514,888	
(2) 未払金		236,244,289	
(3) 前受金		4,877,299	
(4) 引当金			
イ 賞与引当金	20,207,621		
ロ 法定福利費引当金	3,925,735		
引当金合計		24,133,356	
(5) 預り金		1,088,432	
流動負債合計			1,136,858,264
5 繰延収益			
(1) 長期前受金		23,822,433,332	
(2) 収益化累計額		△ 13,597,704,340	
繰延収益合計			10,224,728,992
負債合計			19,754,843,679

資　本　の　部

6 資本金			
(1) 資本金			
イ 組入資本金	4,941,423,435		
ロ 出資金	8,632,210,666		
ハ 引継資本金	3,739,470,907		
資本金合計		17,313,105,008	
資本金合計			17,313,105,008
7 剰余金			
(1) 資本剰余金			
イ 国庫補助金	498,651,882		
ロ 工事負担金	290,189,206		
ハ 他会計補助金	313,679,878		
ニ 受贈財産評価額	40,290,967		
資本剰余金合計		1,142,811,933	
(2) 利益剰余金			
イ 当年度未処分利益剰余金	361,993,258		
利益剰余金合計		361,993,258	
剰余金合計			1,504,805,191
資本合計			18,817,910,199
負債資本合計			38,572,753,878

第２　　決 算 附 属 書 類

６　　令和７年度　伊賀市水道事業報告書

１．概　　況

（１）総括事項

【業務の状況】

業務量につきましては、給水人口は 82,270 人で、前年度に比べ 1,369 人減少し、給水戸数は 40,303 戸で、前年度に比べ８戸増加しました。年間総配水量は 13,344,534 ㎥で、その内、有収水量は 10,856,452 ㎥で、前年度に比べ 27,342 ㎥減少し、有収率は 81.4％で、前年度に比べ 1.1 ポイント増加しました。供給単価は 210.8 円/㎥で、前年度に比べ 3.9 円/㎥増加し、給水原価は 213.6 円/㎥で、前年度に比べ 2.0 円/㎥増加しました。

水道料金につきましては、物価高騰の影響を鑑み、水道基本料金２か月分の半額減免を行いました。

【経営の状況】

経営面につきましては、事業収益が 2,956,461,751 円、事業費用は 2,861,546,855 円で、収益的収支は 94,914,896 円の純利益となり、前年度繰越利益剰余金 267,078,362 円と合わせ、361,993,258 円を当年度未処分利益剰余金としています。

企業債残高につきましては、8,968,845,321 円で、前年度に比べ 591,503,402 円減少しました。

【建設改良事業の状況】

本年度の主な事業としましては、四十九町地内で重要給水施設配水管事業を、山畑地内で導水管・送水管耐震化事業を実施し、川東、桐ケ丘地内等では配水管更新事業に取り組みました。

また、小田浄水場北部配水池向３号送水ポンプ更新工事及びゆめが丘浄水場照明器具 LED 化工事等に着手し、阿保浄水場急速ろ過機更新工事及び山畑配水池流入制御整備工事等により老朽化が進む設備機器の更新を実施し、安定して水道水を供給できる環境を整備しました。

以上が本年度の水道事業の概要でございますが、今後も既存施設の老朽化に伴う維持修繕や改築及び機器の更新等に要する経費の増額が見込まれる一方、給水人口の減少による配水量の減少も見込まれることから、水道事業を取り巻く環境は引き続き厳しさを増すと予想されます。

こうした中、業務の効率化の推進による経営基盤の強化等、より一層の経営努力を行い、併せて安心・安全で良質な水道水を安定的に供給できるように努めてまいります。

（２）経営指標に関する事項

令和７年度決算における経営成績について、経営の健全性を示す経常収支比率は、長期前受金戻入等収益の減少により前年度比0.4ポイント減の103.3％となったものの、健全経営の水準とされる100％を上回っています。しかしながら、料金水準の妥当性を示す料金回収率は、前年度比で0.9ポイント増加したものの、水道基本料金減免により給水収益が減少したことから98.7％にとどまり、事業に必要な費用を給水収益で賄えている状況とされる100％を今年度も下回る結果となりました。

一方、償却対象資産の減価償却の状況を示す有形固定資産減価償却率は、前年度比1.5ポイント増の55.3％、法定耐用年数を経過した管路延長の割合を示す管路経年化率は、前年度比1.0ポイント増の16.5％と年々施設の老朽化が進んでいます。また、当該年度に更新した管路延長の割合を示す管路更新率は、保有延長が長いことや管路更新工事を翌年度に繰り越したこともあり前年度比0.1ポイント減の0.1％に留まっています。

今後、一層の財源確保と経費の削減に努め、施設の更新、統廃合及び各浄水場等の老朽化対策などの取り組みを進めるとともに、引き続き計画的な管路更新を行ってまいります。

〈経営指標の推移〉

	令和3年度	令和4年度	令和5年度	令和6年度	令和7年度
経常収支比率	112.1%	110.0%	105.6%	103.7%	103.3%
料金回収率（供給単価／給水原価）※	110.6%	101.5%	96.5%	97.8%	98.7%
有形固定資産減価償却率	48.7%	50.4%	52.1%	53.8%	55.3%
管路経年化率	10.3%	12.9%	14.0%	15.5%	16.5%
管路更新率	0.3%	0.3%	0.2%	0.2%	0.1%

※料金回収率は、給水に係る費用がどの程度給水収益で賄えているかを表した指標であり、令和４年度以降は低い数値で推移しています。これは、水道基本料金減免により給水収益が減少したことによるものです。

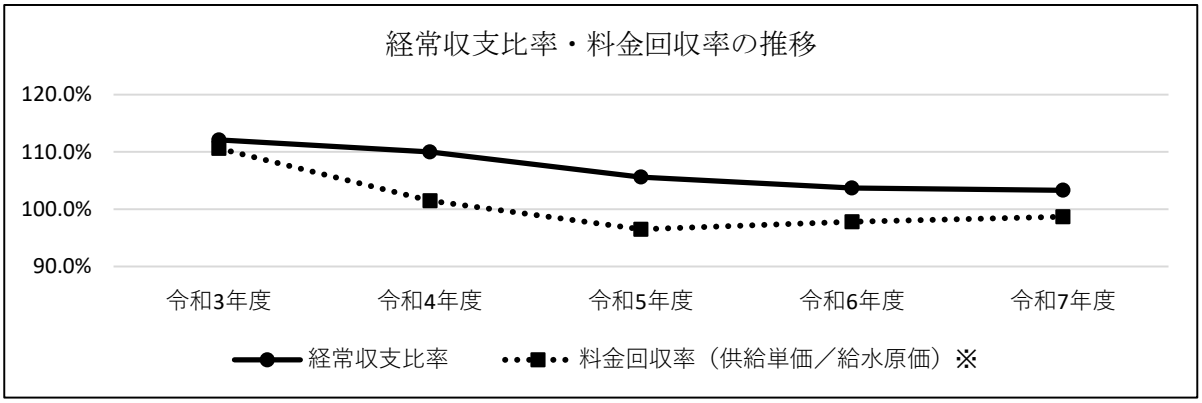

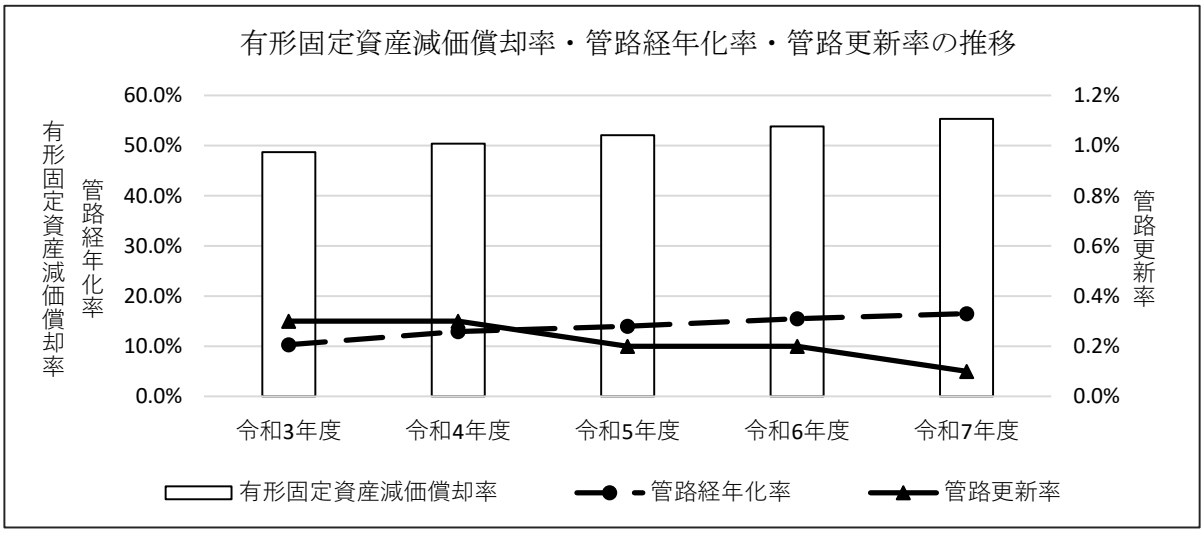

（3） 議会議決事項

議案番号	件　　名	提出年月日	議決年月日
第92号	令和6年度伊賀市水道事業会計決算の認定について	R7.9.3	R7.9.30
第122号	令和7年度伊賀市水道事業会計補正予算(第1号)	R7.11.28	R7.12.19
第10号	令和8年度伊賀市水道事業会計予算	R8.2.26	R8.3.26
第21号	令和7年度伊賀市水道事業会計補正予算(第2号)	R8.2.26	R8.3.26

（4） 行政官庁認可事項

申請年月日	申 請 先	件　　名	同意年月日
R7.7.24	三重県知事	起債協議について	R7.9.30
R8.2.10	三重県知事	起債協議について	R8.3.26

（5） 職員に関する事項 （管理者及び会計年度任用職員を除く）

（単位:人）

職 種	令和7年度末職員数	令和6年度末職員数	異動内容				
			採 用	退 職	再任用	市長部局等より異動	市長部局等へ異動
事務職員	6	7	1			1	3
技術職員	22	21				2	1
技能職員							
合 計	28	28	1			3	4

2. 工　　事

（1） 建設改良工事の概況

（250万円以上） （単位:円）

（原水及び浄水施設事業）

工　事　名		本年度施工内容	本年度工事請負費	着工年月日	竣工年月日
原水及び浄水施設改良事業 阿保浄水場 急速ろ過機更新工事	阿保	急速ろ過機更新　一式	104,993,900	R6.8.9	R7.4.30
原水及び浄水施設改良事業 小田浄水場 三田送水ポンプ更新工事	小田町	送水ポンプ更新　一式	15,840,000	R6.12.6	R7.11.30
原水及び浄水施設改良事業 山畑配水池 流入制御整備工事	山畑	流入制御整備　一式	33,880,000	R7.2.3	R7.9.12
原水及び浄水施設改良事業 小田浄水場 消石灰注入設備撹拌機他更新工事	小田町	消石灰注入設備撹拌機他更新　一式	22,330,000	R7.7.24	繰越
原水及び浄水施設改良事業 ゆめが丘浄水場 非常用発電機整備工事	ゆめが丘	非常用発電機整備　一式	14,768,710	R7.7.30	R8.2.27
原水及び浄水施設改良事業 小田浄水場 北部配水池向3号送水ポンプ更新工事	小田町	送水ポンプ更新　一式	24,200,000	R7.9.3	繰越
原水及び浄水施設改良事業 ゆめが丘浄水場 ジブクレーン設置工事	ゆめが丘	ジブクレーン設置　一式	2,729,100	R7.9.12	繰越

工　事　名		本年度施工内容	本年度 工事請負費	着工年月日	竣工年月日
原水及び浄水施設改良事業 ゆめが丘浄水場 照明器具LED化工事	ゆめが丘	照明器具LED化　一式	44,424,600	R7.10.10	繰越
原水及び浄水施設改良事業 北送水ポンプ場他2施設 照明器具LED化工事	中友生 他	照明器具LED化　一式	7,425,000	R7.11.7	繰越
原水及び浄水施設改良事業 ゆめが丘浄水場 理化学試験室空調設備更新工事	ゆめが丘	理化学試験室空調設備更新　一式	7,139,000	R7.12.19	R8.3.23

(配水及び給水施設事業)

工　事　名		本年度施工内容	本年度 工事請負費	着工年月日	竣工年月日
伊賀市水道施設整備事業 消火栓新設工事 (中友田・上友田工区)	中友田 上友田	消火栓新設 N=2箇所	3,887,400	R7.6.13	R7.10.31
伊賀市水道施設整備事業 配水管布設替工事 (子延工区)	上阿波	HPPEφ50　L=197.9m 給水10戸 表層工　A=930㎡	22,981,200	R7.7.11	R8.1.16
伊賀市水道施設整備事業 配水管布設替工事 (川東工区)	川東	HPPEφ75　L=383.2m 給水2戸	33,096,800	R7.7.25	R8.1.20
伊賀市水道施設整備事業 舗装復旧工事 (桐ケ丘4-5工区)	桐ケ丘	表層工 A=1,010㎡	7,027,900	R7.7.25	R7.11.10
伊賀市水道施設整備事業 配水管布設替工事 (桐ケ丘4-6工区)	桐ケ丘	HPPEφ75　L=196.8m HPPEφ100　L=74.8m 給水33戸	22,745,800	R7.8.1	R8.1.30
伊賀市水道施設整備事業 舗装復旧工事 (上野小玉町他工区)	上野小玉町 他	表層工(自然色舗装) A=1,060㎡ 表層工　A=76㎡	29,603,200	R7.8.5	R7.10.10
伊賀市重要給水施設配水管事業 舗装復旧工事 (市民病院10・11工区)	四十九町 他	表層工 A=4,483㎡ 切削オーバーレイ工　A=3,360㎡	61,307,400	R7.9.9	R8.3.13
伊賀市水道施設整備事業 主要地方道上野大山田線 道路改良工事に伴う配水管移設工事	蓮池	HPPEφ100 L=45.9m	9,354,400	R7.10.3	R8.2.2
導水管・送水管耐震化事業 送水管布設替工事 (かげんぼう橋工区)	山畑	SUSφ200A　L=28.2m ﾀﾞｸﾀｲﾙ鋳鉄管GX型φ200　L=6.5m	66,410,300	R7.11.5	R8.3.24
伊賀市水道施設整備事業 配水管布設替工事 (平橋工区)	柘植町	SUS100A　L=25.9m HPPEφ100　L=8.5m	19,668,000	R7.12.26	繰越
伊賀市水道施設整備事業 配水管布設替工事 (真泥橋工区)	真泥	SUS100A　L=94.9m HPPEφ100 L=16.9m	46,970,000	R8.1.9	繰越

工　事　名		本 年 度 施 工 内 容	本年度 工事請負費	着工年月日	竣工年月日
伊賀市水道施設整備事業 送水管移設工事 (一般国道368号線工区)	大内 上之庄	ﾀﾞｸﾀｲﾙ鋳鉄管GX型φ200　L=17.3m	15,774,000	R8.1.30	繰越
伊賀市水道施設整備事業 送配水管仮設工事 (伊賀上野橋工区)	三田 他	仮設SUS250A　L=360.8m、仮設SUS200A　L=5.3m、 仮設SUS150A　L=358.2m、仮設SUS80A　L=15.1m、 HPPEφ150　L＝3.8m	60,908,100	R8.3.3	繰越
伊賀市重要給水施設配水管事業 配水管布設替工事 (青山中学校1工区)	桐ケ丘	ﾀﾞｸﾀｲﾙ鋳鉄管GX型φ300　L=280.7m、GX型φ200　L=14.7m HPPEφ100　L=17.4m、HPPEφ75　L=215.0m、HPPEφ50　L=61.2m 給水32戸	81,419,800	R8.3.10	繰越

(庁舎改良事業)

工　事　名		本 年 度 施 工 内 容	本年度 工事請負費	着工年月日	竣工年月日
庁舎改良事業 ゆめが丘浄水場 照明器具LED化工事	ゆめが丘	照明器具LED化　一式	21,025,400	R7.10.10	繰越

(2) 保存工事の概況

(250万円以上)　(単位:円)

(原水及び浄水施設事業)

工　事　名		本 年 度 施 工 内 容	本年度 工事請負費	着工年月日	竣工年月日
ゆめが丘浄水場 コンバータ内 内部機器修繕	ゆめが丘	コンバータ内内部機器修繕　一式	3,300,000	R7.5.13	R7.5.30
ゆめが丘浄水場 北向1号送水ポンプ 分解整備工事	ゆめが丘	送水ポンプ分解整備　一式	3,850,000	R7.7.17	R8.2.27
ゆめが丘浄水場 2号沈殿池ﾌﾛｷｭﾚｰﾀ及び 掻寄機整備工事	ゆめが丘	ﾌﾛｷｭﾚｰﾀ及び掻寄機整備　一式	19,360,000	R7.7.30	R8.2.27
ゆめが丘浄水場 非常用発電機 整備工事	ゆめが丘	非常用発電機整備　一式	13,831,290	R7.7.30	R8.2.27
ゆめが丘浄水場 活性炭注入設備 修繕工事	ゆめが丘	活性炭注入設備修繕　一式	6,270,000	R7.8.8	R8.2.20
ゆめが丘浄水場 南向送水ポンプ電動機 分解整備工事	ゆめが丘	送水ポンプ電動機分解整備　一式	4,950,000	R7.9.1	R7.12.19
ゆめが丘導水ポンプ所 3号ポンプ 分解整備工事	笠部	ポンプ分解整備　一式	5,445,000	R7.10.8	R8.3.13
高区中継ポンプ場 リレー盤PLC取替 修繕工事	西明寺	リレー盤PLC取替修繕　一式	8,800,000	R7.11.25	繰越
比自岐高山浄水場 ろ過砂 補充工事	高山	ろ過砂補充　一式	4,664,000	R7.12.19	R8.3.13

(3) 給水工事

新設工事			仮設・変更・撤去等工事		
直営	業者	合計	直営	業者	合計
件	件	件	件	件	件
0	147	147	0	29	29

(4) 修繕工事

修繕工事		
直営	業者	合計
件	件	件
0	493	493

3. 業　務

(1) 業務量

事項	令和7年度	令和6年度	増減	比率	備考
給水人口	人 82,270	人 83,639	人 △ 1,369	% 98.36	
給水戸数	戸 40,303	戸 40,295	戸 8	% 100.02	
年間総配水量	㎥ 13,344,534	㎥ 13,555,601	㎥ △ 211,067	% 98.44	
1日平均配水量	㎥ 36,560	㎥ 37,139	㎥ △ 579	% 98.44	
年間総有収水量	㎥ 10,856,452	㎥ 10,883,794	㎥ △ 27,342	% 99.75	
有収率	% 81.4	% 80.3	% 1.1	% 101.37	
供給単価※	円/㎥ 210.8	円/㎥ 206.9	円/㎥ 3.9	% 101.88	
給水原価	円/㎥ 213.6	円/㎥ 211.6	円/㎥ 2.0	% 100.95	

※令和6年度及び令和7年度における供給単価の算出には、水道基本料金減免による給水収益の減少分は含んでいません。

(2) 事業収入に関する事項

区　分	令和7年度	令和6年度	増　減	比　率	備　考
	円	円	円	%	
営業収益	2,295,636,253	2,258,969,937	36,666,316	101.62	税抜額
営業外収益	660,825,498	744,278,796	△ 83,453,298	88.79	〃
特別利益	0	0	0	－	〃
合　計	2,956,461,751	3,003,248,733	△ 46,786,982	98.44	〃

(3) 事業費に関する事項

区　分	令和7年度	令和6年度	増　減	比　率	備　考
	円	円	円	%	
営業費用	2,615,979,900	2,637,280,310	△ 21,300,410	99.19	税抜額
営業外費用	245,064,815	259,035,531	△ 13,970,716	94.61	〃
特別損失	502,140	646,080	△ 143,940	77.72	〃
合　計	2,861,546,855	2,896,961,921	△ 35,415,066	98.78	〃

4. 会　　計

(1) 重要契約の要旨 (税込額)

(2,000万円以上)　(単位:円)

契約年月日	契約金額	契　約　の　内　容	契約の相手先
R7.6.18	20,922,000	伊賀市重要給水施設配水管事業 伊賀鉄道桑町第2号踏切下配水管布設替詳細設計業務委託(市役所工区)	全日本コンサルタント㈱中部支店
R7.7.11	21,043,000	伊賀市水道施設整備事業 配水管布設替工事(子延工区)	㈱西口創建
R7.7.24	22,330,000	小田浄水場消石灰注入設備撹拌機他更新工事	㈱クレハ環境
R7.7.25	32,868,000	伊賀市水道施設整備事業 配水管布設替工事(川東工区)	㈱東成興業
R7.7.30	28,600,000	ゆめが丘浄水場非常用発電機整備工事	東芝インフラテクノサービス㈱中部支店
R7.8.1	22,220,000	伊賀市水道施設整備事業 配水管布設替工事(桐ケ丘4-6工区)	㈱西口創建
R7.8.5	30,250,000	伊賀市水道施設整備事業 舗装復旧工事(上野小玉町他工区)	㈱二幸建設
R7.9.3	24,200,000	小田浄水場北部配水池向3号送水ポンプ更新工事	三愛物産㈱三重支店
R7.9.9	59,268,000	伊賀市重要給水施設配水管事業 舗装復旧工事(市民病院10・11工区)	和興舗道㈱

契約年月日	契約金額	契　約　の　内　容	契約の相手先
R7.10.10	65,450,000	ゆめが丘浄水場照明器具LED化工事	山森電機設備㈱
R7.11.5	65,120,000	導水管・送水管耐震化事業 送水管布設替工事(かげんぼう橋工区)	㈲三重建装
R8.1.9	46,970,000	伊賀市水道施設整備事業 配水管布設替工事(真泥橋工区)	名阪設備工業㈱
R8.3.3	60,390,000	伊賀市水道施設整備事業 送配水管仮設工事(伊賀上野橋工区)	㈱廣嶋組
R8.3.10	79,475,000	伊賀市重要給水施設配水管事業 配水管布設替工事(青山中学校1工区)	㈱マツザキ
R8.3.12	29,370,000	ゆめが丘浄水場無停電電源装置モジュール交換業務委託	日新電機㈱中部支社

(2) 企業債及び一時借入金の概況

(単位:円)

区　分	前年度末残高	本年度借入金	本年度償還金	本年度末残高
企　業　債	9,560,348,723	286,500,000	878,003,402	8,968,845,321
起　債　前　借		0	0	0
一 時 借 入 金		0	0	
合　計	9,560,348,723	286,500,000	878,003,402	8,968,845,321

（３）他会計補助金等の使途の特定について

水道事業収益・営業収益・その他営業収益・他会計補助金の消火栓維持管理に係る繰入金 1,717,212 円については、修繕費（課税仕入）に 1,717,212 円（特定収入）充当した。

水道事業収益・営業外収益・他会計補助金のうち、上水道の水源開発に要する一般会計繰入金 26,832,275 円については、ダム負担金（課税仕入以外）に 26,832,275 円（特定収入以外）充当した。

統合水道に係る一般会計繰入金 15,430,905 円については、企業債利息（課税仕入以外）に 15,430,905 円（特定収入以外）充当した。

公営企業の脱炭素化の取組に係る一般会計繰入金 2,254 円については、企業債利息（課税仕入以外）に 2,254 円（特定収入以外）充当した。

物価高騰に係る水道基本料金減額に要する経費繰入金 37,334,561 円については、給料等（課税仕入以外）に 36,419,075 円（特定収入以外）、委託料等（課税仕入）に 915,486 円（特定収入）それぞれ充当した。

児童手当に係る一般会計繰入金 2,275,000 円については、手当（課税仕入以外）に 2,275,000 円（特定収入以外）充当した。

水道事業収益・営業外収益・雑収益・その他雑収益のうち、給水管復旧工事に係る保険金 10,162 円については、材料費（課税仕入）に 10,162 円（特定収入）充当した。

公用車事故に係る保険金 67,430 円については、手数料等（課税仕入）に 67,430 円（特定収入）充当した。

無届使用に係る過料 59,400 円については、給料等（課税仕入以外）に 59,400 円（特定収入以外）充当した。

無届工事に係る過料 50,000 円については、給料等（課税仕入以外）に 50,000 円（特定収入以外）充当した。

資本的収入・国庫補助金 33,429,000 円については、工事請負費等（課税仕入）に 33,429,000 円（特定収入）充当した。

資本的収入・他会計補助金のうち、統合水道に係る一般会計繰入金 110,203,480 円については、企業債償還金（課税仕入）に 110,203,480 円（特定収入）充当した。

公営企業の脱炭素化の取組に係る一般会計繰入金 199,400 円については、企業債償還金（課税仕入）に 199,400 円（特定収入）充当した。

消火栓設置等に係る繰入金 4,543,000 円については、工事請負費等（課税仕入）に 4,543,000 円（特定収入）充当した。

児童手当に係る一般会計繰入金 500,000 円については、手当（課税仕入以外）に

500,000 円（特定収入以外）充当した。

上水道の水源開発に要する一般会計繰入金 88,665,490 円については、ダム負担金（課税仕入）に 88,665,490 円（特定収入）充当した。

上下水道台帳システム構築に要する経費繰入金 14,611,025 円については、無形固定資産購入費等（課税仕入）に 14,611,025 円（特定収入）充当した。

7　令和7年度 伊賀市水道事業キャッシュ・フロー計算書

（令和7年4月1日から令和8年3月31日まで）

（単位:円）

1 業務活動によるキャッシュ・フロー	
当期純利益	94,914,896
減価償却費	1,371,103,219
固定資産除却費	317,381
貸倒引当金の増減額	780,497
退職給付引当金の増減額	20,283,783
賞与引当金の増減額	893,754
法定福利費引当金の増減額	184,248
長期前受金戻入額	△ 541,456,773
受取利息及び受取配当金	△ 6,060,049
支払利息及び企業債取扱諸費	163,443,372
未収金の増減額	44,340,316
未払金の増減額	△ 68,337,295
たな卸資産の増減額	△ 478,269
前受金の増減額	35,860
預り金の増減額	△ 1,620,765
小計	1,078,344,175
受取利息及び受取配当金	6,060,049
支払利息及び企業債取扱諸費	△ 163,443,372
業務活動によるキャッシュ・フロー	920,960,852
2 投資活動によるキャッシュ・フロー	
有形固定資産の取得による支出	△ 610,429,293
無形固定資産の取得による支出	△ 288,382,388
国県補助金による収入	90,284,884
工事負担金による収入	31,900,819
他会計補助金による収入	195,992,498
投資活動によるキャッシュ・フロー	△ 580,633,480
3 財務活動によるキャッシュ・フロー	
建設改良等の財源に充てるための企業債による収入	286,500,000
建設改良等の財源に充てるための企業債の償還による支出	△ 878,003,402
出資金による収入	1,381,455
長期貸付金の返済による収入	20,000,000
財務活動によるキャッシュ・フロー	△ 570,121,947
現金・預金の増減額	△ 229,794,575
現金・預金の期首残高	2,685,107,156
現金・預金の期末残高	2,455,312,581

注　記

１．重要な会計方針

（１）有価証券の評価基準及び評価方法

イ．満期保有目的債券　償却原価法（定額法）

（２）資産の評価基準及び評価方法

イ．たな卸資産の評価基準及び評価方法

貯蔵品　　先入先出法による原価法

（３）固定資産の減価償却の方法

イ．有形固定資産

・減価償却の方法

定額法

・主な耐用年数

建物	15 年～50 年
構築物	38 年～60 年
機械及び装置	6 年～20 年
車両運搬具	4 年～ 5 年
工具、器具及び備品	3 年～20 年

ロ．無形固定資産

・減価償却の方法

定額法

・主な耐用年数

水利施設利用権	55 年
ソフトウェア	5 年

（４）引当金の計上方法

イ．退職給付引当金

職員の退職手当の支給に備えるため、当年度の退職手当の期末要支給額に相当する金額を計上している。一般会計との負担区分については、水道事業会計に在職した職員に対して、その在職月数による按分により算出した額を水道事業会計が負担している。

ロ．賞与引当金及び法定福利費引当金

職員の期末・勤勉手当及びそれらに係る法定福利費の支給に備えるため、当年度末における支給見込額に基づき、当年度の負担に属する額（12 月から３月までの４か月分）を計上している。

ハ．貸倒引当金

債権の不納欠損による損失に備えるため、貸倒実績率等による回収不能見込額を計上している。

（５）消費税及び地方消費税の会計処理

消費税及び地方消費税の会計処理は税抜方式によっている。

２．貸借対照表等関連

（１）企業債の償還に係る他会計の負担

貸借対照表に計上されている企業債（当年度末日の翌日から起算して１年以内に償還予定のものも含む）のうち、他会計が負担すると見込まれる額は 677,535,398 円である。

３．リース契約により使用する固定資産

（１）リース取引の処理方法

所有権移転外ファイナンス・リース取引については、通常の賃貸借取引に係る方法に準じた会計処理を行っている。

（２）所有権移転外ファイナンス・リース取引に係る未経過リース料相当額

１年内	4,982,916 円
１年超	2,491,458 円
計	7,474,374 円

４．その他の注記

（１）引当金の取り崩し

イ．退職給付引当金の取り崩し

当年度において、退職手当として 6,265,797 円を支給するため、同額の退職給付引当金を取り崩した。

ロ．賞与引当金及び法定福利費引当金の取り崩し

当年度において、６月支給の期末・勤勉手当として 27,217,375 円を支給するため、賞与引当金 19,313,867 円を取り崩した。また、それらに係る法定福利費として 5,185,103 円を支給するため、法定福利費引当金 3,741,487 円を取り崩した。

ハ．貸倒引当金の取り崩し

当年度において、債権の不納欠損による損失 5,717,184 円を処理するため、5,574,496 円の貸倒引当金を取り崩し、142,688 円を貸倒損失に計上した。

8　令和７年度　伊賀市水道事業収益費用明細書

（単位：円）

款	項	目	節	金額	備考
水道事業収益				2,956,461,751	
	営業収益			2,295,636,253	
		給水収益		2,288,332,660	
			水道料金	2,288,332,660	
		受託工事収益		2,802,600	
			給水工事収益	2,802,600	
		その他営業収益		4,500,993	
			材料売却収益	107,300	
			他会計補助金	1,717,212	消火栓に係る繰入金
			手数料	405,280	督促手数料他
			雑収益	2,271,201	
	営業外収益			660,825,498	
		受取利息及び配当金		6,060,049	
			預金利息	4,760,547	
			貸付金利息	9,502	
			有価証券利息	1,290,000	
		加入負担金		29,035,000	
			加入負担金	29,035,000	
		他会計補助金		81,874,995	
			他会計補助金	81,874,995	水道料金減免に係る繰入金他
		長期前受金戻入		541,456,773	
			国庫補助金長期前受金戻入	225,653,029	
			工事負担金長期前受金戻入	19,318,192	
			他会計補助金長期前受金戻入	285,964,810	
			受贈財産評価額長期前受金戻入	10,520,742	
		雑収益		2,398,681	
			不用品売却収益	138,720	
			その他雑収益	2,259,961	行政財産使用料他
収益合計				2,956,461,751	

（単位：円）

款	項	目	節	金　　額	備　　考
水道事業費用				2,861,546,855	
	営　業　費　用			2,615,979,900	
		原水及び浄水費		680,615,882	
			給　　料	39,355,840	予算額 39,369千円
			手　　当	21,038,520	予算額 28,126千円
			賞与引当金繰入額	7,045,746	予算額 7,048千円
			報　　酬	17,002,859	予算額 22,591千円
			法　定　福　利　費	13,648,849	予算額 15,946千円
			法定福利費引当金繰入額	1,308,641	予算額 1,310千円
			旅　　費	491,196	会計年度任用職員通勤費用弁償
			被　服　費	264,900	作業服
			備　消　品　費	6,087,944	水質検査用品他
			燃　料　費	1,316,740	公用車用燃料他
			光　熱　水　費	1,854,968	電気料金
			通　信　運　搬　費	5,592,494	施設間データ通信料他
			委　託　料	168,268,039	浄水施設管理業務他
			手　数　料	3,394,310	水質検査他
			賃　借　料	3,087,689	施設監視用ケーブル他
			修　繕　費	66,359,395	浄水施設修繕他
			動　力　費	179,601,581	浄水施設動力費
			薬　品　費	56,238,285	検査及び浄水用薬品
			材　料　費	474,031	維持修繕用材料
			補　償　金	2,175,000	取水補償
			負　担　金	86,008,855	川上ダム管理費負担金他
		配水及び給水費		309,542,777	
			給　　料	18,768,900	予算額 18,769千円
			手　　当	10,481,404	予算額 13,607千円
			賞与引当金繰入額	2,930,031	予算額 2,931千円
			法　定　福　利　費	5,892,547	予算額 6,193千円
			法定福利費引当金繰入額	587,724	予算額 588千円
			被　服　費	78,500	作業服
			備　消　品　費	649,430	作業用消耗品他
			燃　料　費	515,105	公用車用燃料他
			光　熱　水　費	2,242,597	電気料金
			通　信　運　搬　費	7,655,617	施設間データ通信料他
			委　託　料	84,310,000	量水器取替業務他

款	項	目	節	金　　額	備　　考
			手　数　料	7,000	量水器性能調査
			賃　借　料	1,202,415	配水池用地賃借料他
			修　繕　費	74,623,454	漏水修繕他
			路面復旧費	6,411,500	漏水修繕に伴う舗装復旧
			動　力　費	79,930,225	配水施設動力費
			材　料　費	13,256,328	維持修繕用材料
		受託工事費		622,447	
			燃　料　費	109,999	公用車用燃料
			修　繕　費	73,928	公用車修繕
			材　料　費	438,520	新設等材料代
		総　係　費		253,670,894	
			給　　料	38,310,300	予算額 38,311千円
			手　　当	21,552,676	予算額 25,486千円
			賞与引当金繰入額	6,763,310	予算額 6,765千円
			報　　酬	4,550,849	予算額 5,191千円
			法定福利費	13,061,530	予算額 13,767千円
			法定福利費引当金繰入額	1,338,015	予算額 1,339千円
			退職給付費	26,549,580	予算額 26,550千円
			旅　　費	620,741	会計年度任用職員通勤費用弁償他
			研　修　費	449,046	研修参加費
			被　服　費	109,900	作業服
			備消品費	2,896,095	事務用消耗品他
			燃　料　費	113,168	公用車用燃料他
			光熱水費	83,360	下水道使用料他
			印刷製本費	60,000	領収書
			通信運搬費	1,646,647	郵便料金他
			委　託　料	110,245,262	水道料金関連業務他
			手　数　料	7,648,832	料金収納手数料他
			賃　借　料	7,826,580	電算機器賃借料他
			修　繕　費	869,380	施設及び公用車修繕他
			食　糧　費	2,567	会議用お茶
			公　課　費	201,800	公用車重量税
			会費負担金	406,148	日本水道協会会費他
			保　険　料	1,836,940	賠償責任保険料他
			貸倒引当金繰入額	6,354,993	
			貸倒損失	142,688	
			雑　　費	30,487	リサイクル料

款	項	目	節	金　　額	備　　考
		減価償却費		1,371,103,219	
			有形固定資産減価償却費	1,366,531,259	
			無形固定資産減価償却費	4,571,960	
		資産減耗費		317,381	
			固定資産除却費	317,381	
		その他営業費用		107,300	
			材料売却原価	107,300	
	営業外費用			245,064,815	
		支払利息及び企業債取扱諸費		163,443,372	
			企業債利息	163,443,372	
		ダム負担金		80,496,832	
			ダム負担金	80,496,832	川上ダム割賦負担金（利子分）
		雑支出		1,124,611	
			その他雑支出	1,124,611	３条特定収入消費税及び地方消費税の費用化他
	特別損失			502,140	
		過年度損益修正損		502,140	
			過年度損益修正損	502,140	過年度水道料金還付
費　　用　　合　　計				2,861,546,855	

9　固定資産明細書

（1）　有形固定資産明細書

（単位：円）

資産の種類	年度当初現在高	当年度増加額	当年度減少額	年度末現在高	減価償却累計額			年度末償却未済高	備考
					当年度増加額	当年度減少額	累計		
土地	2,684,523,614	0	0	2,684,523,614	0	0	0	2,684,523,614	
建物	4,232,736,298	0	0	4,232,736,298	76,477,311	0	2,020,371,980	2,212,364,318	
構築物	52,556,866,756	323,700,716	5,166,000	52,875,401,472	1,054,534,723	0	26,190,653,349	26,684,748,123	
機械及び装置	10,957,569,481	169,338,400	5,360,300	11,121,547,581	207,539,690	3,997,600	9,487,299,109	1,634,248,472	
車両運搬具	45,366,179	2,075,000	1,270,622	46,170,557	2,371,679	1,207,091	38,287,437	7,883,120	
工具、器具及び備品	290,563,175	19,531,300	869,000	309,225,475	25,607,856	825,550	219,755,024	89,470,451	
建設仮勘定	12,318,182	57,384,911	12,318,182	57,384,911	0	0	0	57,384,911	
計	70,779,943,685	572,030,327	24,984,104	71,326,989,908	1,366,531,259	6,030,241	37,956,366,899	33,370,623,009	

（2）　無形固定資産明細書

（単位：円）

資産の種類	年度当初現在高	当年度増加額	当年度減少額	当年度減価償却高	年度末現在高	備考
水利施設利用権	0	2,133,322,158	0	0	2,133,322,158	
水利施設利用権仮勘定	1,864,905,270	268,416,888	2,133,322,158	0	0	
電話加入権	2,076,500	0	0	0	2,076,500	
ソフトウェア	13,981,600	19,965,500	0	4,571,960	29,375,140	
計	1,880,963,370	2,421,704,546	2,133,322,158	4,571,960	2,164,773,798	

（3）　投資その他の資産明細書

（単位：円）

資産の種類	年度当初現在高	当年度増加額	当年度減少額	年度末現在高	備考
投資有価証券	200,000,000	0	0	200,000,000	
出資金	39,000,000	0	0	39,000,000	
長期貸付金	85,000,000	0	20,000,000	65,000,000	病院事業会計への貸付金
計	324,000,000	0	20,000,000	304,000,000	

10　企業債明細書

（単位:円）

種　類	発行年月日	発行総額	償還高		未償還残高	発行価額	利率(%)	償還終期	備　考
			当年度償還高	償還高累計					
政府債	H8.3.14	24,000,000	1,362,012	24,000,000	0	－	3.15	R8.3.1	
政府債	H8.3.14	111,500,000	6,327,677	111,500,000	0	－	3.15	R8.3.1	
政府債	H8.3.14	24,900,000	1,413,087	24,900,000	0	－	3.15	R8.3.1	
政府債	H8.3.14	68,700,000	3,898,757	68,700,000	0	－	3.15	R8.3.1	
政府債	H8.3.14	24,000,000	1,362,012	24,000,000	0	－	3.15	R8.3.1	
政府債	H8.4.19	33,000,000	1,920,956	33,000,000	0	－	3.40	R8.3.25	
政府債	H8.4.19	137,600,000	8,009,804	137,600,000	0	－	3.40	R8.3.25	
政府債	H8.4.30	4,300,000	250,306	4,300,000	0	－	3.40	R8.3.25	
政府債	H8.5.13	64,300,000	3,742,953	64,300,000	0	－	3.40	R8.3.25	
政府債	H9.3.25	12,000,000	638,823	11,343,164	656,836	－	2.80	R9.3.1	
政府債	H9.3.25	93,500,000	4,977,500	88,382,154	5,117,846	－	2.80	R9.3.1	
政府債	H9.3.25	8,000,000	425,882	7,562,110	437,890	－	2.80	R9.3.1	
政府債	H9.3.25	34,200,000	1,820,648	32,328,018	1,871,982	－	2.80	R9.3.1	
政府債	H9.4.21	12,000,000	632,809	11,349,990	650,010	－	2.70	R9.3.25	
政府債	H9.4.21	79,000,000	4,165,988	74,720,771	4,279,229	－	2.70	R9.3.25	
政府債	H9.4.21	76,000,000	4,007,787	71,883,273	4,116,727	－	2.70	R9.3.25	
政府債	H9.4.21	5,600,000	295,310	5,296,663	303,337	－	2.70	R9.3.25	
政府債	H9.5.12	56,000,000	2,925,141	52,998,311	3,001,689	－	2.60	R9.3.25	
政府債	H9.5.26	168,000,000	8,775,422	158,994,933	9,005,067	－	2.60	R9.3.25	
政府債	H10.3.25	81,900,000	3,991,661	73,662,106	8,237,894	－	2.10	R10.3.1	
政府債	H10.3.25	15,000,000	731,074	13,491,228	1,508,772	－	2.10	R10.3.1	
機構債	H10.3.25	2,500,000	136,827	2,500,000	0	－	2.20	R8.3.20	
機構債	H10.3.25	2,100,000	114,935	2,100,000	0	－	2.20	R8.3.20	
機構債	H10.3.25	7,500,000	408,446	7,500,000	0	－	2.15	R8.3.20	
機構債	H10.3.25	36,000,000	1,960,543	36,000,000	0	－	2.15	R8.3.20	
機構債	H10.3.25	12,000,000	653,514	12,000,000	0	－	2.15	R8.3.20	
政府債	H10.3.25	28,000,000	1,364,671	25,183,626	2,816,374	－	2.10	R10.3.1	
政府債	H10.4.20	89,600,000	4,328,453	80,680,338	8,919,662	－	2.00	R10.3.25	
政府債	H10.5.13	52,300,000	2,526,542	47,093,545	5,206,455	－	2.00	R10.3.25	
政府債	H10.5.25	46,400,000	2,241,520	41,780,889	4,619,111	－	2.00	R10.3.25	
機構債	H11.3.24	20,000,000	1,061,370	18,916,224	1,083,776	－	2.10	R9.3.20	
機構債	H11.3.24	48,000,000	2,547,288	45,398,938	2,601,062	－	2.10	R9.3.20	
機構債	H11.3.24	18,000,000	955,233	17,024,602	975,398	－	2.10	R9.3.20	
政府債	H11.3.25	72,000,000	3,436,604	61,248,743	10,751,257	－	2.10	R11.3.1	
政府債	H11.3.25	30,000,000	1,431,918	25,520,311	4,479,689	－	2.10	R11.3.1	
政府債	H11.3.25	27,000,000	1,288,727	22,968,278	4,031,722	－	2.10	R11.3.1	
政府債	H11.4.20	51,700,000	2,467,673	43,980,000	7,720,000	－	2.10	R11.3.25	
政府債	H11.5.13	182,500,000	8,642,610	155,515,836	26,984,164	－	2.00	R11.3.25	
政府債	H11.5.19	77,400,000	3,578,790	66,292,852	11,107,148	－	1.70	R11.3.25	
機構債	H12.3.22	64,000,000	3,299,586	57,200,529	6,799,471	－	2.00	R10.3.20	
機構債	H12.3.22	32,000,000	1,649,794	28,600,264	3,399,736	－	2.00	R10.3.20	
政府債	H12.3.24	48,000,000	2,228,336	38,629,671	9,370,329	－	2.00	R12.3.1	
政府債	H12.3.24	20,000,000	928,473	16,095,696	3,904,304	－	2.00	R12.3.1	
政府債	H12.4.20	74,300,000	3,473,068	59,658,915	14,641,085	－	2.10	R12.3.25	
政府債	H12.5.26	289,500,000	13,439,646	232,985,203	56,514,797	－	2.00	R12.3.25	
政府債	H12.5.26	32,000,000	1,485,557	25,753,113	6,246,887	－	2.00	R12.3.25	
政府債	H12.7.31	96,000,000	4,425,904	77,435,184	18,564,816	－	1.90	R12.3.25	
政府債	H12.9.25	151,900,000	6,981,932	118,703,393	33,196,607	－	2.00	R12.9.1	
機構債	H13.3.22	34,400,000	1,695,686	29,142,507	5,257,493	－	1.65	R11.3.20	
機構債	H13.3.22	8,600,000	423,922	7,285,627	1,314,373	－	1.65	R11.3.20	
政府債	H13.3.26	45,600,000	2,025,855	34,971,992	10,628,008	－	1.60	R13.3.1	
政府債	H13.3.26	11,400,000	506,464	8,742,998	2,657,002	－	1.60	R13.3.1	
政府債	H13.3.26	100,000,000	4,442,664	76,692,965	23,307,035	－	1.60	R13.3.1	
政府債	H13.5.21	187,000,000	8,307,783	143,415,846	43,584,154	－	1.60	R13.3.25	
政府債	H13.5.25	83,700,000	3,718,510	64,192,013	19,507,987	－	1.60	R13.3.25	
政府債	H13.11.28	109,700,000	4,969,608	80,431,410	29,268,590	－	2.10	R13.9.25	
機構債	H14.3.22	60,000,000	3,008,675	47,284,867	12,715,133	－	2.20	R12.3.20	
機構債	H14.3.22	60,000,000	3,008,675	47,284,867	12,715,133	－	2.20	R12.3.20	
政府債	H14.3.25	60,000,000	2,702,918	42,479,544	17,520,456	－	2.20	R14.3.1	
政府債	H14.3.25	60,000,000	2,702,918	42,479,544	17,520,456	－	2.20	R14.3.1	
機構債	H14.4.22	126,900,000	6,325,292	100,235,063	26,664,937	－	2.10	R12.3.20	
政府債	H14.5.27	35,200,000	1,578,054	25,006,962	10,193,038	－	2.10	R14.3.25	
政府債	H14.7.30	57,400,000	2,548,105	41,056,715	16,343,285	－	1.90	R14.3.25	
政府債	H15.3.25	59,700,000	2,525,801	41,147,380	18,552,620	－	1.20	R15.3.1	
政府債	H15.3.25	39,000,000	1,650,021	26,880,197	12,119,803	－	1.20	R15.3.1	
機構債	H15.3.25	93,300,000	4,368,337	70,588,717	22,711,283	－	1.30	R13.3.20	
機構債	H15.3.25	61,000,000	2,856,040	46,151,251	14,848,749	－	1.30	R13.3.20	
政府債	H15.3.25	72,800,000	3,080,038	50,176,370	22,623,630	－	1.20	R15.3.1	
機構債	H15.3.25	16,500,000	755,762	12,617,692	3,882,308	－	0.90	R13.3.20	
機構債	H15.4.25	10,400,000	481,661	7,910,823	2,489,177	－	1.10	R13.3.20	

種　類	発行年月日	発行総額	償還高		未償還残高	発行価額	利率(%)	償還終期	備　考
			当年度償還高	償還高累計					
機構債	H15.4.25	8,500,000	393,665	6,465,576	2,034,424	－	1.10	R13.3.20	
機構債	H15.5.20	22,900,000	1,054,752	17,465,500	5,434,500	－	1.00	R13.3.20	
政府債	H15.5.26	8,000,000	333,994	5,576,145	2,423,855	－	0.90	R15.3.25	
政府債	H15.5.26	89,300,000	3,728,213	62,243,705	27,056,295	－	0.90	R15.3.25	
機構債	H16.3.23	70,900,000	3,361,789	49,337,839	21,562,161	－	1.90	R14.3.20	
機構債	H16.3.23	24,500,000	1,161,690	17,049,041	7,450,959	－	1.90	R14.3.20	
政府債	H16.3.25	41,600,000	1,783,453	25,979,486	15,620,514	－	2.00	R16.3.1	
政府債	H16.3.25	14,400,000	617,349	8,992,899	5,407,101	－	2.00	R16.3.1	
機構債	H16.5.20	52,500,000	2,509,764	36,288,814	16,211,186	－	2.10	R14.3.20	
機構債	H16.5.28	6,600,000	315,513	4,562,022	2,037,978	－	2.10	R14.3.20	
機構債	H16.12.24	2,600,000	122,564	1,741,029	858,971	－	2.00	R14.9.20	
政府債	H17.3.25	26,100,000	1,099,010	15,103,891	10,996,109	－	2.10	R17.3.1	
政府債	H17.3.25	89,200,000	3,756,004	51,619,430	37,580,570	－	2.10	R17.3.1	
機構債	H17.3.30	11,400,000	533,711	7,334,878	4,065,122	－	2.10	R15.3.20	
機構債	H17.3.30	173,900,000	8,141,428	111,889,082	62,010,918	－	2.10	R15.3.20	
機構債	H17.3.30	4,000,000	187,266	2,573,641	1,426,359	－	2.10	R15.3.20	
機構債	H17.3.30	16,700,000	781,839	10,744,954	5,955,046	－	2.10	R15.3.20	
機構債	H17.3.30	65,700,000	3,075,858	42,272,068	23,427,932	－	2.10	R15.3.20	
機構債	H17.3.30	89,600,000	4,194,778	57,649,578	31,950,422	－	2.10	R15.3.20	
機構債	H17.3.30	33,200,000	1,554,315	21,361,228	11,838,772	－	2.10	R15.3.20	
機構債	H17.3.30	19,000,000	889,518	12,224,798	6,775,202	－	2.10	R15.3.20	
機構債	H17.3.30	11,300,000	529,029	7,270,537	4,029,463	－	2.10	R15.3.20	
機構債	H17.3.30	19,700,000	922,289	12,675,186	7,024,814	－	2.10	R15.3.20	
機構債	H17.3.30	61,600,000	2,883,910	39,634,086	21,965,914	－	2.10	R15.3.20	
政府債	H17.4.28	11,600,000	487,510	6,746,971	4,853,029	－	2.00	R17.3.25	
機構債	H17.9.30	27,000,000	1,244,425	16,877,416	10,122,584	－	1.90	R15.9.20	
政府債	H18.1.27	169,700,000	7,061,321	95,119,816	74,580,184	－	2.00	R17.9.25	
政府債	H18.3.27	37,000,000	1,525,774	19,853,665	17,146,335	－	2.10	R18.3.1	
政府債	H18.3.27	14,700,000	606,186	7,887,805	6,812,195	－	2.10	R18.3.1	
政府債	H18.3.27	2,400,000	98,969	1,287,806	1,112,194	－	2.10	R18.3.1	
機構債	H18.4.7	7,000,000	320,274	4,194,857	2,805,143	－	2.00	R16.3.20	
機構債	H18.4.7	5,200,000	237,918	3,116,181	2,083,819	－	2.00	R16.3.20	
機構債	H18.4.7	63,000,000	2,882,462	37,753,722	25,246,278	－	2.00	R16.3.20	
機構債	H18.4.7	25,100,000	1,148,410	15,041,562	10,058,438	－	2.00	R16.3.20	
機構債	H18.5.16	14,400,000	661,572	8,552,459	5,847,541	－	2.20	R16.3.20	
機構債	H18.5.16	23,000,000	1,056,678	13,660,180	9,339,820	－	2.20	R16.3.20	
機構債	H18.5.16	141,800,000	6,514,648	84,217,971	57,582,029	－	2.20	R16.3.20	
機構債	H18.5.16	65,300,000	3,000,046	38,783,029	26,516,971	－	2.20	R16.3.20	
機構債	H18.5.16	185,800,000	8,536,118	110,350,488	75,449,512	－	2.20	R16.3.20	
機構債	H18.5.16	40,700,000	1,869,860	24,172,576	16,527,424	－	2.20	R16.3.20	
政府債	H18.5.26	45,400,000	1,875,384	24,086,667	21,313,333	－	2.30	R18.3.25	
機構債	H18.10.31	5,500,000	250,123	3,132,036	2,367,964	－	2.25	R16.9.20	
政府債	H18.12.27	69,100,000	2,819,878	35,645,876	33,454,124	－	2.10	R18.9.25	
機構債	H19.3.23	4,800,000	280,182	4,514,470	285,530	－	1.90	R9.3.20	
政府債	H19.3.26	3,400,000	196,916	3,199,522	200,478	－	1.80	R9.3.1	
政府債	H19.3.26	117,400,000	6,799,422	110,477,639	6,922,361	－	1.80	R9.3.1	
政府債	H19.4.24	32,200,000	1,300,248	15,851,739	16,348,261	－	2.20	R19.3.25	
機構債	H19.5.24	239,000,000	10,731,332	131,628,032	107,371,968	－	2.10	R17.3.20	
機構債	H19.5.24	34,500,000	1,549,084	19,000,701	15,499,299	－	2.10	R17.3.20	
機構債	H19.5.24	161,000,000	7,229,056	88,669,929	72,330,071	－	2.10	R17.3.20	
機構債	H19.5.24	14,700,000	728,302	11,637,433	3,062,567	－	2.00	R12.3.20	
機構債	H19.5.24	17,800,000	881,889	14,091,584	3,708,416	－	2.00	R12.3.20	
機構債	H19.5.24	12,000,000	594,532	9,499,945	2,500,055	－	2.00	R12.3.20	
機構債	H19.5.24	56,100,000	3,274,625	52,762,862	3,337,138	－	1.90	R9.3.20	
機構債	H19.5.24	13,700,000	799,685	12,885,049	814,951	－	1.90	R9.3.20	
機構債	H19.10.31	1,600,000	71,135	840,611	759,389	－	2.20	R17.9.20	
機構債	H19.10.31	9,100,000	446,389	6,977,576	2,122,424	－	2.00	R12.9.20	
機構債	H19.10.31	20,000,000	981,076	15,335,334	4,664,666	－	2.00	R12.9.20	
政府債	H19.12.26	10,300,000	411,640	4,893,021	5,406,979	－	2.10	R19.9.25	
政府債	H19.12.26	76,800,000	3,069,311	36,483,885	40,316,115	－	2.10	R19.9.25	
政府債	H19.12.26	14,900,000	595,478	7,078,255	7,821,745	－	2.10	R19.9.25	
政府債	H19.12.26	88,700,000	3,544,894	42,136,988	46,563,012	－	2.10	R19.9.25	
政府債	H19.12.26	58,300,000	2,563,702	40,400,315	17,899,685	－	1.90	R14.9.25	
政府債	H19.12.26	45,100,000	1,983,242	31,253,074	13,846,926	－	1.90	R14.9.25	
政府債	H20.3.25	200,000,000	8,712,099	134,176,343	65,823,657	－	1.90	R15.3.1	
機構債	H20.3.28	11,100,000	488,097	5,614,867	5,485,133	－	2.10	R18.3.20	
機構債	H20.3.28	16,800,000	811,794	12,502,567	4,297,433	－	1.90	R13.3.20	
機構債	H20.3.28	55,600,000	2,693,527	41,319,679	14,280,321	－	1.95	R13.3.20	
政府債	H20.4.24	18,300,000	723,760	8,325,838	9,974,162	－	2.10	R20.3.25	
政府債	H20.10.7	80,000,000	3,452,046	51,919,879	28,080,121	－	1.90	R15.9.25	
機構債	H20.12.18	12,300,000	535,453	5,984,771	6,315,229	－	2.00	R18.9.20	
政府債	H20.12.22	18,200,000	713,423	7,973,951	10,226,049	－	2.00	R20.9.25	

種　類	発行年月日	発行総額	償還高		未償還残高	発行価額	利率(%)	償還終期	備　考
			当年度償還高	償還高累計					
機構債	H21.3.25	12,000,000	509,821	7,595,290	4,404,710	－	1.70	R16.3.20	
政府債	H21.3.25	180,000,000	7,647,311	113,929,359	66,070,641	－	1.70	R16.3.1	
政府債	H21.10.23	50,300,000	1,932,864	20,066,183	30,233,817	－	2.00	R21.9.25	
政府債	H22.1.5	140,000,000	5,912,980	85,222,106	54,777,894	－	1.80	R16.9.25	
政府債	H22.3.25	50,000,000	2,097,189	29,228,837	20,771,163	－	1.90	R17.3.1	
機構債	H22.4.1	264,045,754	17,884,085	245,784,131	18,261,623	－	2.10	R9.3.20	
機構債	H22.4.1	255,764,999	16,085,485	222,617,575	33,147,424	－	2.00	R10.3.20	
機構債	H22.4.1	120,143,024	6,950,341	98,593,416	21,549,608	－	1.65	R11.3.20	
機構債	H22.4.1	8,557,892	501,836	6,994,167	1,563,725	－	1.90	R11.3.20	
機構債	H22.4.1	49,295,233	2,757,952	37,639,693	11,655,540	－	2.20	R12.3.20	
機構債	H22.4.1	416,864,196	20,483,673	285,484,028	131,380,168	－	1.90	R14.3.20	
機構債	H22.4.1	426,000,000	19,943,924	274,092,861	151,907,139	－	2.10	R15.3.20	
機構債	H22.4.1	630,000,000	28,824,622	377,537,209	252,462,791	－	2.00	R16.3.20	
機構債	H22.4.1	370,000,000	16,613,359	203,775,615	166,224,385	－	2.10	R17.3.20	
機構債	H22.4.1	612,500,000	27,501,845	337,331,253	275,168,747	－	2.10	R17.3.20	
機構債	H22.4.1	599,600,000	26,366,029	303,304,022	296,295,978	－	2.10	R18.3.20	
機構債	H22.4.1	1,063,500,000	46,762,763	539,462,261	524,037,739	－	2.05	R18.3.20	
機構債	H22.4.1	423,800,000	18,281,920	198,133,748	225,666,252	－	1.90	R19.3.20	
機構債	H22.4.1	814,500,000	35,135,971	380,792,681	433,707,319	－	1.90	R19.3.20	
機構債	H22.4.1	11,100,000	469,003	4,679,654	6,420,346	－	2.00	R20.3.20	
政府債	H22.4.1	64,048,570	3,287,572	46,801,366	17,247,204	－	1.60	R13.3.1	
政府債	H22.4.1	491,616,041	25,234,335	359,232,088	132,383,953	－	1.60	R13.3.1	
政府債	H22.4.1	429,831,642	21,353,054	291,420,042	138,411,600	－	2.20	R14.3.1	
政府債	H22.4.1	106,081,663	4,823,136	70,654,550	35,427,113	－	1.20	R15.3.1	
政府債	H22.4.1	317,000,000	13,348,132	183,445,732	133,554,268	－	2.10	R17.3.1	
政府債	H22.4.1	89,000,000	3,594,231	44,086,005	44,913,995	－	2.10	R19.3.1	
政府債	H22.4.1	173,600,000	6,865,830	78,981,701	94,618,299	－	2.10	R20.3.1	
政府債	H22.4.1	202,300,000	7,867,066	85,260,814	117,039,186	－	1.90	R21.3.1	
政府債	H22.4.1	786,300,000	29,825,404	296,185,014	490,114,986	－	2.10	R22.3.1	
政府債	H22.7.27	20,000,000	833,661	11,867,863	8,132,137	－	1.60	R17.3.25	
機構債	H23.3.30	141,800,000	5,309,674	48,837,274	92,962,726	－	1.90	R23.3.20	
機構債	H23.11.29	46,200,000	1,728,780	15,299,626	30,900,374	－	1.70	R23.9.20	
政府債	H24.12.7	166,100,000	6,143,572	49,228,119	116,871,881	－	1.60	R24.9.25	
機構債	H25.3.26	166,800,000	6,155,832	46,764,458	120,035,542	－	1.50	R25.3.20	
機構債	H25.9.26	71,000,000	2,584,571	18,416,636	52,583,364	－	1.60	R25.9.20	
機構債	H26.3.25	235,200,000	8,608,909	57,814,714	177,385,286	－	1.40	R26.3.20	
機構債	H26.8.26	8,000,000	294,775	1,985,417	6,014,583	－	1.30	R26.3.20	
機構債	H27.3.26	138,100,000	5,061,355	29,479,414	108,620,586	－	1.20	R27.3.20	
機構債	H28.3.24	192,700,000	7,401,335	36,639,823	156,060,177	－	0.50	R28.3.20	
機構債	H29.3.23	77,300,000	2,474,927	21,749,506	55,550,494	－	0.60	R29.3.20	
機構債	H30.3.26	189,900,000	6,091,615	47,891,686	142,008,314	－	0.50	R30.3.20	
機構債	H31.3.25	171,100,000	5,509,570	38,108,628	132,991,372	－	0.40	R31.3.20	
機構債	R2.3.26	92,400,000	2,992,515	17,821,267	74,578,733	－	0.30	R32.3.20	
政府債	R3.3.25	101,800,000	11,311,110	56,532,934	45,267,066	－	0.02	R12.3.1	
政府債	R3.3.25	130,700,000	2,970,631	14,676,770	116,023,230	－	0.60	R43.3.1	
政府債	R3.3.25	64,300,000	1,461,451	7,220,478	57,079,522	－	0.60	R43.3.1	
政府債	R4.3.25	372,600,000	8,130,691	32,136,872	340,463,128	－	0.80	R44.3.1	
政府債	R5.3.27	387,700,000	7,495,267	22,175,713	365,524,287	－	1.40	R45.3.1	
政府債	R6.3.25	177,800,000	3,254,681	6,457,905	171,342,095	－	1.60	R46.3.1	
政府債	R6.3.25	190,000,000	3,478,005	6,901,022	183,098,978	－	1.60	R46.3.1	
政府債	R6.3.25	1,000,000	199,400	398,203	601,797	－	0.30	R11.3.1	
政府債	R7.3.25	198,600,000	3,070,587	3,070,587	195,529,413	－	2.30	R47.3.1	
政府債	R7.3.25	121,000,000	1,870,801	1,870,801	119,129,199	－	2.30	R47.3.1	
政府債	R8.3.25	4,900,000	0	0	4,900,000	－	3.20	R48.3.1	
政府債	R8.3.25	97,300,000	0	0	97,300,000	－	2.20	R23.3.1	
政府債	R8.3.25	180,900,000	0	0	180,900,000	－	3.20	R48.3.1	
政府債	R8.3.25	1,700,000	0	0	1,700,000	－	2.20	R23.3.1	
政府債	R8.3.25	1,700,000	0	0	1,700,000	－	2.20	R23.3.1	
計		20,403,749,014	878,003,402	11,434,903,693	8,968,845,321				

１１　　参考資料

令和７年度　伊賀市水道事業資本的収支明細書

（単位：円）

款	項	目	節	金　　額	備　　考
資本的収入				596,533,214	
	国庫補助金			33,429,000	
		国庫補助金		33,429,000	
			国庫補助金	33,429,000	重要給水施設配水管事業
	負担金			37,881,819	
		工事負担金		37,881,819	
			工事負担金	37,881,819	舗装復旧工事負担金他
	他会計補助金			218,722,395	
		他会計補助金		218,722,395	
			他会計補助金	218,722,395	統合水道に係る繰入金他
	企業債			286,500,000	
		企業債		286,500,000	
			企業債	286,500,000	重要給水施設配水管事業他
	その他資本的収入			20,000,000	
		その他資本的収入		20,000,000	
			その他資本的収入	20,000,000	長期貸付金償還金
資本的収入合計				596,533,214	

（単位：円）

款	項	目	節	金　　額	備　　考
資本的支出				1,719,779,635	
	建設改良費			573,359,345	
		原水及び浄水施設費		152,619,228	
			委託料	3,381,400	照明器具LED化工事設計業務他
			工事請負費	149,237,828	急速ろ過機更新工事他
		配水及び給水施設費		375,600,717	
			給料	22,591,200	予算額 22,592千円
			手当	12,161,190	予算額 15,833千円
			賞与引当金繰入額	3,468,534	予算額 3,470千円
			法定福利費	7,171,937	予算額 7,571千円
			法定福利費引当金繰入額	691,355	予算額 692千円
			被服費	78,500	作業服
			備消品費	758,568	事務用消耗品他
			燃料費	226,783	公用車用燃料
			通信運搬費	73,924	電話料金
			委託料	42,513,000	配水管布設替詳細設計業務他
			賃借料	616,336	システム利用料
			修繕費	245,389	公用車車検整備他
			工事請負費	285,004,001	重要給水施設配水管事業他
		庁舎改良費		1,112,600	
			委託料	1,112,600	照明器具LED化工事設計業務
		有形固定資産購入費		24,061,300	
			機械及び装置	10,097,300	挿入式超音波流量計他
			車両運搬具	2,075,000	公用車２台
			工具、器具及び備品	11,889,000	上下水道台帳管理システム（機器）
		無形固定資産購入費		19,965,500	
			ソフトウェア	19,965,500	上下水道台帳管理システム
	企業債償還金			878,003,402	
		企業債償還金		878,003,402	
			企業債償還金	878,003,402	
	ダム負担金			268,416,888	
		ダム負担金		268,416,888	
			ダム建設負担金	268,416,888	川上ダム割賦負担金（元金分）
資本的支出合計				1,719,779,635	

財　務　分　析

項　目	算　出　基　礎	比　較		
		令和7年度	令和6年度	増　減
自己資本構成比率 (%)	資本合計　18,817,910　千円 ＋ 繰延収益　10,224,729　千円 ―――――――――――――――――――― × 100 負債資本合計　38,572,754　千円	75.3	74.1	1.2
固定資産 対長期資本比率 (%)	固定資産　35,839,397　千円 ―――――――――――――――――――― × 100 資本合計 18,817,910 千円 ＋ 固定負債 8,393,256 千円 ＋ 繰延収益 10,224,729 千円	95.7	95.3	0.4
流動比率 (%)	流動資産 2,733,357 千円 ―――――――― × 100 流動負債 1,136,858 千円	240.4	240.3	0.1
総収支比率 (%)	総収益　2,956,462 千円 ―――――――― × 100 総費用　2,861,547 千円	103.3	103.7	△ 0.4
経常収支比率 (%)	経常収益 2,956,462 千円 ―――――――― × 100 経常費用 2,861,045 千円	103.3	103.7	△ 0.4
営業収支比率 (%)	営業収益 2,295,636 千円 － 受託工事収益　2,803　千円 ―――――――――――――――――― × 100 営業費用 2,615,980 千円 － 受託工事費　622　千円	87.7	85.6	2.1
企業債償還元金 対減価償却費比率 (%)	建設改良のための企業債償還元金　878,003　千円 ―――――――――――――――――――― × 100 当年度減価償却費 1,371,103 千円 － 長期前受金戻入　541,457　千円	105.8	106.7	△ 0.9

経　営　分　析

項　目	算　出　基　礎	比　較		
		令和7年度	令和6年度	増　減
負荷率 (%)	1日平均配水量　36,560 ㎥ ―――――――― × 100 1日最大配水量　40,143 ㎥	91.1	89.8	1.3
施設利用率 (%)	1日平均配水量　36,560 ㎥ ―――――――― × 100 配水能力　76,935 ㎥	47.5	48.3	△ 0.8
有収率 (%)	年間総有収水量　10,856,452　㎥ ―――――――― × 100 年間総配水量　13,344,534　㎥	81.4	80.3	1.1
配水管使用効率 (㎥/m)	年間総配水量　13,344,534　㎥ ――――――――― 導送配水管延長　1,377,157 m	9.7	9.8	△ 0.1
固定資産使用効率 (㎥/千円)	年間総配水量　13,344,534　㎥ ――――――――― 有形固定資産　33,370,623　千円	0.4	0.4	0.0
最大稼働率 (%)	1日最大配水量　40,143 ㎥ ―――――――― × 100 配水能力　76,935 ㎥	52.2	53.8	△ 1.6
供給単価 (円/㎥)	給水収益 2,288,333 千円 ――――――――― 年間総有収水量　10,856,452　㎥	210.8	206.9	3.9
給水原価 (円/㎥)	経常費用 2,861,045 千円 － 受託工事費・材料等売却原価　730　千円 － 長期前受金戻入　541,457　千円 ――――――――――――――――――――― 年間総有収水量　10,856,452　㎥	213.6	211.6	2.0
資本費 (円/㎥)	減価償却費 1,371,103 千円 － 長期前受金戻入　541,457　千円 ＋ 企業債利息等　243,940　千円 ――――――――――――――――――――― 年間総有収水量　10,856,452　㎥	98.9	102.3	△ 3.4

令 和 7 年 度

伊 賀 市 下 水 道 事 業 会 計 決 算 書

第１　決　算　書　類

1　令和７年度　伊賀市下水道事業決算報告書

（１）収益的収入及び支出

収　入

区　分	予算額				決算額	予算額に比べ決算額の増減	備　考
	当初予算額	補正予算額	地方公営企業法第24条第3項の規定による支出額に係る財源充当額	合　計			
	円	円	円	円	円	円	円
第1款　下水道事業収益	2,390,711,000	△ 35,495,000	0	2,355,216,000	2,336,032,347	△ 19,183,653	（うち仮受消費税及び地方消費税 71,792,958 ）
第1項 営業収益	816,661,000	△ 23,504,000	0	793,157,000	791,943,793	△ 1,213,207	（うち仮受消費税及び地方消費税 71,792,438 ）
第2項 営業外収益	1,574,050,000	△ 11,991,000	0	1,562,059,000	1,542,202,831	△ 19,856,169	（うち仮受消費税及び地方消費税 520 ）
第3項 特別利益	0	0	0	0	1,885,723	1,885,723	

支　出

区　分	予算額								決算額	地方公営企業法第26条第2項の規定による繰越額	不用額	備　考
	当初予算額	補正予算額	予備費支出額	流用増減額	地方公営企業法第24条第3項の規定による支出額	小　計	地方公営企業法第26条第2項の規定による繰越額	合　計				
	円	円	円	円	円	円	円	円	円	円	円	円
第1款　下水道事業費用	2,396,457,000	△ 48,762,000	0	0	0	2,347,695,000	19,415,000	2,367,110,000	2,250,400,350	1,650,000	115,059,650	（うち仮払消費税及び地方消費税 69,126,126 ）
第1項 営業費用	2,215,954,000	△ 70,886,000	0	△ 95,928	0	2,144,972,072	19,415,000	2,164,387,072	2,083,528,971	1,650,000	79,208,101	（うち仮払消費税及び地方消費税 69,109,304 ）
第2項 営業外費用	175,993,000	22,124,000	0	77,070	0	198,194,070	0	198,194,070	166,657,486	0	31,536,584	
第3項 特別損失	1,310,000	0	0	18,858	0	1,328,858	0	1,328,858	213,893	0	1,114,965	（うち仮払消費税及び地方消費税 16,822 ）
第9項 予備費	3,200,000	0	0	0	0	3,200,000	0	3,200,000	0	0	3,200,000	

（2）資本的収入及び支出

収　　入

区　　分	予　　算　　額						決　算　額	予算額に比べ決算額の増減	備　　考
	当初予算額	補正予算額	小　　計	地方公営企業法第26条の規定による繰越額に係る財源充当額	継続費逓次繰越額に係る財源充当額	合　　計			
	円	円	円	円	円	円	円	円	
第1款 資 本 的 収 入	1,215,773,000	△ 186,101,000	1,029,672,000	169,441,400	0	1,199,113,400	816,957,196	△ 382,156,204	
第1項 国庫補助金	440,295,000	△ 102,595,000	337,700,000	77,041,400	0	414,741,400	282,235,300	△ 132,506,100	
第3項 負 担 金 等	6,300,000	△ 900,000	5,400,000	0	0	5,400,000	7,650,000	2,250,000	
第4項 他会計補助金	200,012,000	△ 5,006,000	195,006,000	0	0	195,006,000	194,947,736	△ 58,264	
第5項 企　業　債	532,800,000	△ 77,600,000	455,200,000	92,400,000	0	547,600,000	284,500,000	△ 263,100,000	
第8項 基金取崩収入	36,366,000	0	36,366,000	0	0	36,366,000	47,624,160	11,258,160	

支　　出

区　　分	予　　算　　額								決　算　額	翌　年　度　繰　越　額			不用額	備　　考
	当初予算額	補正予算額	予備費支出額	流用増減額	小　　計	地方公営企業法第26条の規定による繰越額	継続費逓次繰越額	合　　計		地方公営企業法第26条の規定による繰越額	継続費逓次繰越額	合　　計		
	円	円	円	円	円	円	円	円	円	円	円	円	円	円
第1款 資 本 的 支 出	2,216,394,000	△ 243,839,000	0	0	1,972,555,000	208,789,100	0	2,181,344,100	1,702,800,919	402,476,030	0	402,476,030	76,067,151	（うち仮払消費税及び地方消費税 59,590,410 ）
第1項 建設改良費	1,149,597,000	△ 240,114,000	0	0	909,483,000	208,789,100	0	1,118,272,100	684,730,897	402,476,030	0	402,476,030	31,065,173	（うち仮払消費税及び地方消費税 59,590,410 ）
第2項 企業債償還金	1,021,797,000	△ 3,725,000	0	0	1,018,072,000	0	0	1,018,072,000	1,018,070,022	0	0	0	1,978	
第9項 予　備　費	45,000,000	0	0	0	45,000,000	0	0	45,000,000	0	0	0	0	45,000,000	

資本的収入額が資本的支出額に不足する額885,843,723円は、当年度消費税及び地方消費税資本的収支調整額20,999,479円、建設改良積立金26,321,990円、過年度分損益勘定留保資金666,751,914円及び当年度分損益勘定留保資金171,770,340円で補填した。

２　令和７年度　伊賀市下水道事業損益計算書

（令和７年４月１日から令和８年３月３１日まで）

（単位：円）

1 営業収益			
(1) 下水道使用料	718,067,979		
(2) 雨水処理負担金	1,643,136		
(3) その他営業収益	440,240	720,151,355	
2 営業費用			
(1) 管渠費	85,117,845		
(2) 雨水管渠費	1,256,760		
(3) ポンプ場費	2,295,200		
(4) 処理場費	534,991,136		
(5) 浄化槽費	29,213,098		
(6) 業務費	34,689,930		
(7) 総係費	93,814,845		
(8) 減価償却費	1,221,910,611		
(9) 資産減耗費	11,130,242	2,014,419,667	
営業損失			1,294,268,312
3 営業外収益			
(1) 受取利息及び配当金	4,113,553		
(2) 補助金	27,717,000		
(3) 他会計補助金	522,322,433		
(4) 長期前受金戻入	980,571,259		
(5) 雑収益	461,525	1,535,185,770	
4 営業外費用			
(1) 支払利息及び企業債取扱諸費	164,352,502		
(2) 雑支出	13,621,090	177,973,592	1,357,212,178
経常利益			62,943,866
5 特別利益			
(1) 過年度損益修正益	1,841,951		
(2) その他特別利益	43,772	1,885,723	
6 特別損失			
(1) 過年度損益修正損	197,071	197,071	1,688,652
当年度純利益			64,632,518
前年度繰越利益剰余金			451,571,968
その他未処分利益剰余金変動額			26,321,990
当年度未処分利益剰余金			542,526,476

3　令和7年度 伊賀市下水道事業剰余金計算書

（令和7年4月1日から令和8年3月31日まで）

（単位:円）

	資本金	剰余金								資本合計
		資本剰余金				利益剰余金				
		国庫補助金	県補助金	受贈財産評価額	資本剰余金合計	減債積立金	建設改良積立金	未処分利益剰余金	利益剰余金合計	
前年度末残高	3,763,886,414	464,762,169	248,878,935	4	713,641,108	0	440,502,992	837,083,922	1,277,586,914	5,755,114,436
前年度処分額	385,511,954	0	0	0	0	0	0	△ 385,511,954	△ 385,511,954	0
議会の議決による処分額	385,511,954	0	0	0	0	0	0	△ 385,511,954	△ 385,511,954	0
減債積立金の積立	0	0	0	0	0	0	0	0	0	0
建設改良積立金の積立	0	0	0	0	0	0	0	0	0	0
資本金への組入	385,511,954	0	0	0	0	0	0	△ 385,511,954	△ 385,511,954	0
処分後残高	4,149,398,368	464,762,169	248,878,935	4	713,641,108	0	440,502,992	451,571,968	892,074,960	5,755,114,436
当年度変動額	0	0	0	0	0	0	△ 26,321,990	90,954,508	64,632,518	64,632,518
出資金の受入	0	0	0	0	0	0	0	0	0	0
引継資本金の受入	0	0	0	0	0	0	0	0	0	0
積立金の取崩	0	0	0	0	0	0	△ 26,321,990	26,321,990	0	0
当年度純利益	0	0	0	0	0	0	0	64,632,518	64,632,518	64,632,518
当年度末残高	4,149,398,368	464,762,169	248,878,935	4	713,641,108	0	414,181,002	（当年度未処分利益剰余金）542,526,476	956,707,478	5,819,746,954

（注）1　この計算書における△表記は、減少、損失又は欠損を示すものであること。
　　2　議会の議決による処分額の欄は、法第32条第2項から第4項の規定による議決による処分を行ったものについて記載するものであること。

4　令和7年度 伊賀市下水道事業剰余金処分計算書(案)

（単位:円）

	資本金	資本剰余金	未処分利益剰余金
当年度末残高	4,149,398,368	713,641,108	542,526,476
議会の議決による処分額	26,321,990	0	△ 211,537,990
減債積立金の積立	0	0	△ 185,216,000
建設改良積立金の積立	0	0	0
資本金への組入	26,321,990	0	△ 26,321,990
処分後残高	4,175,720,358	713,641,108	（繰越利益剰余金）330,988,486

（注）1　この計算書における△表記は、減少又は欠損を示すものであること。
　　2　議会の議決による処分額の欄は、法第32条第2項から第4項の規定による議決による処分を行うものについて記載するものであること。

5　令和７年度　伊賀市下水道事業貸借対照表

（令和８年３月３１日）

（単位：円）

資　産　の　部

1 固定資産			
(1) 有形固定資産			
イ 土地		1,848,495,319	
ロ 建物	2,530,591,855		
減価償却累計額	△ 702,649,465	1,827,942,390	
ハ 構築物	34,703,469,179		
減価償却累計額	△ 8,126,624,322	26,576,844,857	
ニ 機械及び装置	5,751,244,387		
減価償却累計額	△ 3,215,685,864	2,535,558,523	
ホ 車両運搬具	4,395,000		
減価償却累計額	△ 2,402,050	1,992,950	
ヘ 工具、器具及び備品	7,956,308		
減価償却累計額	△ 4,402,941	3,553,367	
ト 建設仮勘定		612,852,615	
有形固定資産合計			33,407,240,021
(2) 無形固定資産			
イ ソフトウェア		17,435,987	
無形固定資産合計			17,435,987
(3) 投資その他の資産			
イ 投資有価証券		100,000,000	
ロ 基金		655,607,302	
投資その他の資産合計			755,607,302
固定資産合計			34,180,283,310
2 流動資産			
(1) 現金・預金			1,098,863,422
(2) 未収金		373,854,386	
貸倒引当金		△ 1,700,429	372,153,957
流動資産合計			1,471,017,379
資産合計			35,651,300,689

負　債　の　部

3 固定負債			
(1) 企業債			
イ 建設改良企業債	8,772,819,629		
企業債合計		8,772,819,629	
固定負債合計			8,772,819,629
4 流動負債			
(1) 企業債			
イ 建設改良企業債	1,013,111,929		
企業債合計		1,013,111,929	
(2) 未払金		235,584,308	
(3) 引当金			
イ 賞与引当金	9,092,268		
ロ 法定福利費引当金	1,799,291		
引当金合計		10,891,559	
(4) その他流動負債		5,363,066	
流動負債合計			1,264,950,862
5 繰延収益			
(1) 長期前受金		29,211,835,634	
(2) 収益化累計額		△ 9,418,052,390	
繰延収益合計			19,793,783,244
負債合計			29,831,553,735

資　本　の　部

6 資本金			
(1) 資本金			
イ 固有資本金	2,274,901,360		
ロ 組入資本金	1,874,497,008		
資本金合計		4,149,398,368	
資本金合計			4,149,398,368
7 剰余金			
(1) 資本剰余金			
イ 国庫補助金	464,762,169		
ロ 県補助金	248,878,935		
ハ 受贈財産評価額	4		
資本剰余金合計		713,641,108	
(2) 利益剰余金			
イ 建設改良積立金	414,181,002		
ロ 当年度未処分利益剰余金	542,526,476		
利益剰余金合計		956,707,478	
剰余金合計			1,670,348,586
資本合計			5,819,746,954
負債資本合計			35,651,300,689

第２　　決 算 附 属 書 類

６　　令和７年度　伊賀市下水道事業報告書

１．概　　況

（１）総括事項

【業務の状況】

業務量につきましては、処理区域内人口は 31,625 人で、前年度に比べ 513 人減少し、行政区域内人口に対する普及率は 38.2%で前年度と同様になりました。下水道の利用状況を示す水洗化人口は 27,303 人で、前年度に比べ 425 人減少し、水洗化率は 86.3%で、前年度と同様になりました。

また、年間有収水量は 3,505,718 ㎥で、前年度に比べ 220,953 ㎥減少しました。

【経営の状況】

経営面につきましては、事業収益が 2,257,222,848 円、事業費用が 2,192,590,330 円で、収益的収支は 64,632,518 円の純利益となりました。

しかし、営業収益が 720,151,355 円、営業費用が 2,014,419,667 円で、営業収支は 1,294,268,312 円の営業損失となり、営業外収益の他会計補助金（一般会計繰入金）522,322,433 円及び長期前受金戻入 980,571,259 円により収益的収支に利益が出た状況です。

下水道事業が健全な運営を行えるように令和５年２月に使用料の改定を実施しましたが、使用者負担の急激な変動を緩和するため段階的に改定を進めていることや施設及び設備の維持管理に係る経費が増高していることから、引き続き一般会計繰入金なしには事業運営ができない非常に厳しい経営状況となっています。

【建設改良事業の状況】

公共下水道事業では、上野新都市浄化センターの汚泥処理設備の更新工事及び付随する電気設備工事を実施するとともに、管理機械棟等の耐震工事を実施しています。その他、特定環境保全公共下水道事業を含む各浄化センターの照明器具 LED 化工事の実施、ストックマネジメント実施計画の策定及びウォーターPPP の導入検討を行いました。また、農業集落排水中矢地区及び上三ヶ区地区を特定環境保全公共下水道島ヶ原処理区へ統廃合するため、上三ヶ区工区の路線測量、地質調査及び管路詳細設計業務を実施するとともに、中矢工区の管路工事を実施しています。

農業集落排水事業においては、西山地区を西高倉地区へ統廃合するため、西高倉・西山地内において中継ポンプ施設工事を、西高倉地区汚水処理施設において機械電気設備の更新工事を実施しています。

以上が本年度の下水道事業の概要でございますが、今後も既存施設の老朽化に伴う維持修繕や改築更新、統廃合に多額の費用が見込まれることから、下水道事業経営戦略に基づき老朽化施設の改築更新等の事業を推進し、下水道事業の安定経営を図ります。

また、引き続き下水道普及率の向上及び公共用水域の水質保全に努めてまいります。

（２）経営指標に関する事項

令和７年度決算における経営成績について、経営の健全性を示す経常収支比率は、他会計補助金（一般会計繰入金）等収益の大幅な減少により、前年度比11.9ポイント減の102.9％となりましたが、健全経営の水準とされる100％を上回っています。

また、使用料水準の妥当性を示す経費回収率は、使用料単価の上昇や汚水処理に係る費用が減少したこと等から前年度比6.6ポイント増の98.4％となりましたが、事業に必要な費用を使用料収入で賄えている状況とされる100％を依然として下回っています。

一方、償却対象資産の減価償却の状況を示す有形固定資産減価償却率は、前年度比2.6ポイント増の28.0％となり、年々施設の老朽化が進んでいます。

管渠については、現状では法定耐用年数を超えた老朽化管渠はなく、改修のみを実施しています。今後、施設の老朽化に伴う本格的な改築更新や処理場の統廃合等が見込まれることから財源の確保が大きな課題となりますが、現在の経営状況を維持するため、引き続き適正な使用料収入の確保と汚水処理費の削減に努めるとともに、人口減少等による社会情勢の変化を見据えた計画的な施設更新を行ってまいります。

〈経営指標の推移〉

	令和3年度	令和4年度	令和5年度	令和6年度	令和7年度
経常収支比率	117.6%	111.4%	118.5%	114.8%	102.9%
経費回収率（公費負担分を除く）	94.8%	80.1%	92.8%	91.8%	98.4%
有形固定資産減価償却率	17.0%	20.1%	22.7%	25.4%	28.0%
管渠老朽化率	0.0%	0.0%	0.0%	0.0%	0.0%

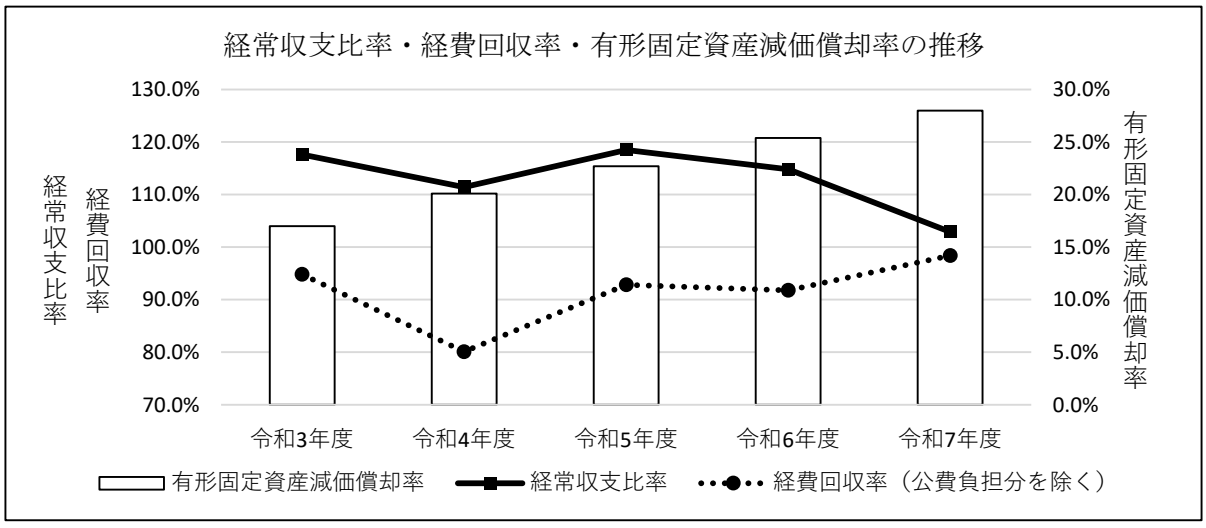

（3） 議会議決事項

議案番号	件　　名	提出年月日	議決年月日
第93号	令和6年度伊賀市下水道事業会計決算の認定について	R7.9.3	R7.9.30
第123号	令和7年度伊賀市下水道事業会計補正予算（第1号）	R7.11.28	R7.12.19
第11号	令和8年度伊賀市下水道事業会計予算	R8.2.26	R8.3.26
第22号	令和7年度伊賀市下水道事業会計補正予算（第2号）	R8.2.26	R8.3.26

（4） 行政官庁認可事項

申請年月日	申 請 先	件　　名	同意年月日
R7.7.24	三重県知事	起債協議について	R7.9.30
R8.2.10	三重県知事	起債協議について	R8.3.26
R8.2.13	三重県知事	起債協議について	R8.3.26

（5） 職員に関する事項 （管理者及び会計年度任用職員を除く）

（単位：人）

職 種	令和7年度末職員数	令和6年度末職員数	異動内容				
			採 用	退 職	再任用	市長部局等より異動	市長部局等へ異動
事務職員	7	6		1		3	1
技術職員	6	7				1	2
技能職員							
合 計	13	13		1		4	3

2. 工　　事

（1） 建設改良工事の概況

（250万円以上）　（単位：円）

工　事　名		本年度施工内容	本年度工事請負費	着工年月日	竣工年月日
希望ヶ丘浄化センター 通報装置更新工事	山畑	通報装置　1基	6,270,000	R6.12.27	R7.5.16
上野新都市浄化センター No.2主ポンプ更新工事	ゆめが丘	水中ポンプ　1台	4,620,000	R7.1.28	R7.6.30
農業集落排水処理施設 府中第1地区 真空弁ユニット通報装置設置工事	服部町 他	通報装置付真空弁ユニット　89基	68,675,200	R7.1.31	R7.6.30
農業集落排水処理施設 府中第2地区他2地区 中継ポンプ更新工事	一之宮 他	水中ポンプ　7台	7,788,000	R7.1.31	R7.6.30
農業集落排水処理施設 西高倉地区 機械・電気設備更新工事	西高倉	破砕機　1台、自動微細目スクリーン　2台 し渣脱水機　1台、水中撹拌機　2台 余剰汚泥流出弁　1基、脱臭装置　1台　他	38,585,800	R7.2.28	R8.2.27
上野新都市浄化センター No.4主ポンプ更新工事	ゆめが丘	水中ポンプ　1台	4,950,000	R7.3.11	R7.9.12
農業集落排水処理施設 花垣地区P1-4 中継ポンプ更新工事	治田	水中ポンプ　1台	3,663,000	R7.6.2	R7.11.28
下水道施設統廃合 島ヶ原地区 中矢1工区管路施設工事	島ヶ原	下水道管添架（埋設部含む）　一式	19,999,100	R7.10.3	R8.2.27

工　事　名		本年度施工内容	本年度 工事請負費	着工年月日	竣工年月日
上野新都市浄化センター 照明器具LED化更新工事	ゆめが丘	LED照明器具　1施設	25,267,000	R7.10.10	繰越
柘植浄化センター他3施設 照明器具LED化更新工事	上村 他	LED照明器具　4施設	34,804,000	R7.10.10	繰越
壬生野東部他10施設 照明器具LED化更新工事	川東 他	LED照明器具　11施設	33,990,000	R7.10.10	繰越
上之庄他9施設 照明器具LED化更新工事	上之庄 他	LED照明器具　10施設	33,192,500	R7.10.10	繰越
農業集落排水処理施設 府中第1地区 制御盤シーケンサ更新工事	三田	シーケンサユニット　7基	9,350,000	R7.12.8	繰越
農業集落排水処理施設 西高倉地区 機械・電気設備更新工事	西高倉	自動荒目スクリーン　1台、汚泥掻寄機　1基、 流量調整槽水中撹拌機　1基、動力制御盤　2組 他	132,561,000	R7.12.26	繰越
農業集落排水処理施設 西高倉・西山地区 中継ポンプ施設工事	西高倉 他	水中ポンプ　12台(6箇所)	31,240,000	R8.1.9	繰越
下水道施設統廃合 島ヶ原地区 中矢2工区管路施設工事	島ヶ原	管布設工　916m マンホール工　16箇所	51,975,000	R8.2.6	繰越

(2)　保存工事の概況

(250万円以上)　(単位:円)

工　事　名		本年度施工内容	本年度 工事請負費	着工年月日	竣工年月日
農業集落排水処理施設 神戸地区他1地区 真空ステーション真空ポンプ修繕工事	比土 治田	真空ポンプ　3台 電動ボール弁　3基 インバータ　1基	19,415,000	R6.10.11	R7.8.29
農業集落排水処理施設 神戸地区他1地区 真空ステーション真空ポンプ修繕工事	比土 治田	真空ポンプ　2台 電動ボール弁　2基	10,538,000	R7.8.29	R8.2.27

3. 業　　務

(1) 業 務 量

事　項	令和7年度	令和6年度	増　減	比　率	備　考
行政区域内人口	人 82,685	人 84,060	人 △ 1,375	% 98.36	
処理区域内人口	人 31,625	人 32,138	人 △ 513	% 98.40	
処理区域内水洗化人口	人 27,303	人 27,728	人 △ 425	% 98.47	
処理区域面積	ha 3,744	ha 3,744	ha 0	% 100.00	
普及率	% 38.2	% 38.2	% 0.0	% 100.00	
水洗化率	% 86.3	% 86.3	% 0.0	% 100.00	
有収水量	m^3 3,505,718	m^3 3,726,671	m^3 △ 220,953	% 94.07	

(2) 事業収入に関する事項

区　分	令和7年度	令和6年度	増　減	比　率	備　考
営業収益	円 720,151,355	円 723,788,782	円 △ 3,637,427	% 99.50	税抜額
営業外収益	1,535,185,770	1,804,715,929	△ 269,530,159	85.07	〃
特別利益	1,885,723	0	1,885,723	皆増	〃
合　計	2,257,222,848	2,528,504,711	△ 271,281,863	89.27	〃

(3) 事業費に関する事項

区　分	令和7年度	令和6年度	増　減	比　率	備　考
営業費用	円 2,014,419,667	円 2,015,737,285	円 △ 1,317,618	% 99.93	税抜額
営業外費用	177,973,592	186,616,219	△ 8,642,627	95.37	〃
特別損失	197,071	118,932	78,139	165.70	〃
合　計	2,192,590,330	2,202,472,436	△ 9,882,106	99.55	〃

4. 会　　計

(1) 重要契約の要旨 (税込額)

(2,000万円以上)　(単位:円)

契約年月日	契約金額	契　約　の　内　容	契約の相手先
R7.5.12	192,000,000	伊賀市公共下水道上野新都市浄化ｾﾝﾀｰの建設工事委託に関する協定	日本下水道事業団
R7.10.10	25,267,000	上野新都市浄化センター照明器具LED化更新工事	㈲西尾デンキ
R7.10.10	34,804,000	柘植浄化センター他3施設照明器具LED化更新工事	㈲井上電気工業
R7.10.10	33,990,000	壬生野東部浄化センター他10施設照明器具LED化更新工事	上野電工㈱
R7.10.10	33,192,500	上之庄地区農業集落排水処理施設他9施設照明器具LED化更新工事	三重電設工業㈱
R8.1.9	31,240,000	地方創生汚水処理施設整備推進交付金事業　西高倉・西山地区中継ポンプ施設工事	㈱日立産機システム
R7.12.26	132,561,000	地方創生汚水処理施設整備推進交付金事業　西高倉地区汚水処理施設　機械・電気設備更新工事	㈱上田新工業
R8.2.6	51,975,000	島ヶ原地区下水道施設統廃合(中矢2工区)管路施設工事	㈱廣嶋組

(2) 企業債及び一時借入金の概況

(単位:円)

区　　分	前年度末残高	本年度借入金	本年度償還金	本年度末残高
企　業　債	10,519,501,580	284,500,000	1,018,070,022	9,785,931,558
起 債 前 借		0	0	0
一 時 借 入 金		0	0	
合　　計	10,519,501,580	284,500,000	1,018,070,022	9,785,931,558

（３）他会計補助金等の使途の特定について

下水道事業収益・営業収益・雨水処理負担金 1,643,136 円については、委託料等（課税仕入）に 1,382,436 円（特定収入）、減価償却費（課税仕入以外）に 260,700 円（特定収入以外）それぞれ充当した。

下水道事業収益・営業外収益・国庫補助金 27,717,000 円については、委託料（課税仕入）に 27,717,000 円（特定収入）充当した。

下水道事業収益・営業外収益・他会計補助金のうち、高度処理に係る一般会計繰入金 96,436,771 円については、委託料等（課税仕入）に 91,151,200 円（特定収入）、減価償却費等（課税仕入以外）に 5,285,571 円（特定収入以外）それぞれ充当した。
企業債償還に係る一般会計繰入金 14,306,274 円については、企業債利息（課税仕入以外）に 14,306,274 円（特定収入以外）充当した。
高資本費対策に係る一般会計繰入金 152,747,119 円については、減価償却費等（課税仕入以外）に 152,747,119 円（特定収入以外）充当した。
分流式下水道に係る一般会計繰入金 258,016,269 円については、減価償却費等（課税仕入以外）に 258,016,269 円（特定収入以外）充当した。
児童手当に係る一般会計繰入金 816,000 円については、手当（課税仕入以外）に 816,000 円（特定収入以外）充当した。

下水道事業収益・営業外収益・雑収益・その他雑収益のうち、無届工事に係る過料 50,000 円については、給料等（課税仕入以外）に 50,000 円（特定収入以外）充当した。

資本的収入・国庫補助金 282,235,300 円については、委託料等（課税仕入）に 282,235,300 円（特定収入）充当した。

資本的収入・負担金等 7,650,000 円については、工事請負費（課税仕入）に 7,650,000 円（特定収入）充当した。

資本的収入・他会計補助金のうち、企業債償還に係る一般会計繰入金 188,016,302 円については、企業債償還金（課税仕入）に 188,016,302 円（特定収入）充当した。
児童手当に係る一般会計繰入金 260,000 円については、手当（課税仕入以外）に 260,000 円（特定収入以外）充当した。
上下水道台帳システム構築に係る一般会計繰入金 6,671,434 円については、無形固定資産購入費等（課税仕入）に 6,671,434 円（特定収入）充当した。

資本的収入・基金取崩収入については、企業債償還金（課税仕入）に 36,366,794 円（特定収入）、企業債利息等（課税仕入以外）に 11,257,366 円（特定収入以外）それぞれ充当した。

7　令和7年度 伊賀市下水道事業キャッシュ・フロー計算書

（令和7年4月1日から令和8年3月31日まで）

（単位：円）

1 業務活動によるキャッシュ・フロー	
当期純利益	64,632,518
減価償却費	1,221,910,611
固定資産除却費	11,130,242
貸倒引当金の増減額	93,945
賞与引当金の増減額	1,109,009
法定福利費引当金の増減額	230,187
長期前受金戻入額	△ 980,571,259
受取利息及び受取配当金	△ 4,113,553
支払利息及び企業債取扱諸費	164,352,502
過年度損益修正損（現金支出を伴わない）	28,858
過年度損益修正益（現金収入を伴わない）	△ 1,841,951
未収金の増減額	△ 104,940,472
未払金の増減額	14,571,488
預り金の増減額	△ 2,032,528
小計	384,559,597
受取利息及び受取配当	4,113,553
支払利息及び企業債取扱諸費	△ 164,352,502
業務活動によるキャッシュ・フロー	224,320,648
2 投資活動によるキャッシュ・フロー	
有形固定資産の取得による支出	△ 606,680,803
無形固定資産の取得による支出	△ 10,829,880
国県補助金による収入	256,577,546
負担金による収入	6,954,545
他会計補助金による収入	182,522,424
基金の取り崩しによる収入	47,624,160
投資活動によるキャッシュ・フロー	△ 123,832,008
3 財務活動によるキャッシュ・フロー	
建設改良等の財源に充てるための企業債による収入	284,500,000
建設改良等の財源に充てるための企業債の償還による支出	△ 1,018,070,022
財務活動によるキャッシュ・フロー	△ 733,570,022
現金預金の増減額	△ 633,081,382
現金預金の期首残高	1,731,944,804
現金預金の期末残高	1,098,863,422

注　記

１．重要な会計方針

（１）有価証券の評価基準及び評価方法

イ．満期保有目的債券　償却原価法（定額法）

（２）固定資産の減価償却の方法

イ．有形固定資産

・減価償却の方法

定額法

・主な耐用年数

建物	15 年～50 年
構築物	28 年～50 年
機械及び装置	6 年～20 年
車両運搬具	4 年～ 5 年
工具、器具及び備品	3 年～20 年

ロ．無形固定資産

・減価償却の方法

定額法

・主な耐用年数

ソフトウェア	5 年

ハ．法適用以前の減価償却累計額

建物	1,601,328,214 円
構築物	12,731,838,103 円
機械及び装置	7,119,104,743 円
工具、器具及び備品	3,165,004 円

（３）引当金の計上方法

イ．退職給付引当金

本事業に従事する期間における職員の退職手当は一般会計が負担するため、退職給付引当金は計上していない。

ロ．賞与引当金及び法定福利費引当金

職員の期末・勤勉手当及びそれらに係る法定福利費の支給に備えるため、当年度末における支給見込額に基づき、当年度の負担に属する額（12 月から３月までの４か月分）を計上している。

ハ．貸倒引当金

債権の不納欠損による損失に備えるため、貸倒実績率等による回収不能見込額を計上している。

（４）消費税及び地方消費税の会計処理

消費税及び地方消費税の会計処理は税抜方式によっている。

２．貸借対照表等関連

（１）企業債の償還に係る他会計の負担

貸借対照表に計上されている企業債（当年度末日の翌日から起算して１年以内に償還予定のものも含む）のうち、他会計が負担すると見込まれる額は622,729,535円である。

３．セグメント情報

（１）報告セグメントの概要

下水道事業会計は、公共下水道事業、特定環境保全公共下水道事業、農業集落排水事業及び浄化槽事業を運営しており、各事業で運営方針等を決定していることから、それらを報告セグメントとしている。

なお、各報告セグメントに属する事業の内容及び財務情報の内訳は、以下のとおりである。

セグメント区分	事業の内容
公共下水道事業	市街地における、し尿・生活雑排水等の処理及び雨水排除
特定環境保全 公共下水道事業	市街化区域以外の区域における、し尿・生活雑排水等の処理
農業集落排水事業	農業集落における、し尿・生活雑排水等の処理
浄化槽事業	し尿・生活雑排水等の処理（環境省所管の浄化槽市町村整備推進事業として整備されたもの）

（２）報告セグメントごとの資産等

令和７年度（令和７年４月１日～令和８年３月 31 日）

（単位：千円）

	公共下水道事業	特定環境保全公共下水道事業	農業集落排水事業	浄化槽事業	合計
営業収益	151,828	233,831	320,507	13,985	720,151
営業費用	235,058	633,949	1,108,709	36,703	2,014,419
営業損益	△83,230	△400,118	△788,202	△22,718	△1,294,268
経常損益	72,543	95,741	△88,779	△16,561	62,944
セグメント資産	4,463,143	12,640,409	18,443,434	104,315	35,651,301
セグメント負債	2,874,324	9,792,322	17,049,659	115,249	29,831,554
その他の項目					
他会計補助金	47,983	268,151	397,637	3,499	717,270
減価償却費	117,221	402,266	695,601	6,823	1,221,911
特別利益	44	0	1,842	0	1,886
特別損失	0	32	136	29	197
有形固定資産及び無形固定資産の増加額	20,317	51,700	170,378	0	242,395

４．リース契約により使用する固定資産

（１）リース取引の処理方法

所有権移転外ファイナンス・リース取引については、通常の賃貸借取引に係る方法に準じた会計処理を行っている。

（２）所有権移転外ファイナンス・リース取引に係る未経過リース料相当額

１年内	510,924 円
１年超	255,462 円
計	766,386 円

５．その他の注記

（１）引当金の取り崩し

イ．賞与引当金及び法定福利費引当金の取り崩し

当年度において、６月支給の期末・勤勉手当として 11,530,940 円を支給するため、賞与引当金 7,772,344 円を取り崩した。また、それらに係る法定福利費として 2,278,288 円を支給するため、法定福利費引当金 1,528,010 円を取り崩した。

ロ．貸倒引当金の取り崩し

当年度において、債権の不納欠損による損失 1,872,931 円を処理するため、1,279,527 円の貸倒引当金を取り崩し、593,404 円を貸倒損失に計上した。

8　令和７年度　伊賀市下水道事業収益費用明細書

（単位：円）

款	項	目	節	金額	備考
下水道事業収益				2,257,222,848	
	営業収益			720,151,355	
		下水道使用料		718,067,979	
			下水道使用料	718,067,979	
		雨水処理負担金		1,643,136	
			雨水処理負担金	1,643,136	雨水処理に係る一般会計負担金
		その他営業収益		440,240	
			手数料	440,240	指定工事店登録手数料他
	営業外収益			1,535,185,770	
		受取利息及び配当金		4,113,553	
			預金利息	1,402,354	
			基金利息	2,212,199	
			有価証券利息	499,000	
		補助金		27,717,000	
			国庫補助金	27,717,000	ｽﾄｯｸﾏﾈｼﾞﾒﾝﾄ事業、総合地震対策事業他
		他会計補助金		522,322,433	
			他会計補助金	522,322,433	汚水処理に係る繰入金
		長期前受金戻入		980,571,259	
			国庫補助金長期前受金戻入	288,560,425	
			県補助金長期前受金戻入	225,933,155	
			負担金等長期前受金戻入	136,584,532	
			他会計補助金長期前受金戻入	295,603,961	
			受贈財産評価額長期前受金戻入	33,889,186	
		雑収益		461,525	
			その他雑収益	461,525	複写料他
	特別利益			1,885,723	
		過年度損益修正益		1,841,951	
			過年度損益修正益	1,841,951	工事負担金長期前受金の収益化（過年度分）
		その他特別利益		43,772	
			貸倒引当金戻入	43,772	
収益合計				2,257,222,848	

（単位：円）

款	項	目	節	金　　額	備　　考
下水道事業費用				2,192,590,330	
	営　業　費　用			2,014,419,667	
		管　渠　費		85,117,845	
			給　　料	4,796,700	予算額 4,797千円
			手　　当	2,363,777	予算額 3,110千円
			賞与引当金繰入額	732,540	予算額 733千円
			法　定　福　利　費	1,454,480	予算額 1,535千円
			法　定　福　利　費 引　当　金　繰　入　額	146,864	予算額 147千円
			光　熱　水　費	1,170,284	電気料金
			通　信　運　搬　費	1,567,178	ﾃﾞｰﾀ通信料他
			委　　託　　料	17,157,480	通報装置ｸﾗｳﾄﾞ情報配信ｻｰﾋﾞｽ業務他
			賃　　借　　料	13,260	汚水管埋設用地賃借料
			修　　繕　　費	31,193,500	真空ｽﾃｰｼｮﾝ真空ﾎﾟﾝﾌﾟ修繕工事他
			路　面　復　旧　費	3,828,450	
			動　　力　　費	17,085,776	ﾏﾝﾎｰﾙﾎﾟﾝﾌﾟ等電力
			材　　料　　費	3,607,556	人孔蓋、真空弁他
		雨水管渠費		1,256,760	
			委　　託　　料	854,760	施設草刈業務
			路　面　復　旧　費	317,000	
			材　　料　　費	85,000	人孔蓋
		ポ　ン　プ　場　費		2,295,200	
			委　　託　　料	2,295,200	汚水ﾎﾟﾝﾌﾟ場施設維持管理業務他
		処　理　場　費		534,991,136	
			給　　料	14,869,500	予算額 14,870千円
			手　　当	7,416,857	予算額 10,072千円
			賞与引当金繰入額	2,346,545	予算額 2,349千円
			報　　酬	2,588,726	予算額 2,888千円
			法　定　福　利　費	4,898,713	予算額 5,184千円
			法　定　福　利　費 引　当　金　繰　入　額	459,179	予算額 460千円
			旅　　費	54,552	会計年度任用職員通勤報酬
			備　消　品　費	281,000	処理場維持管理用消耗品他
			光　熱　水　費	2,183,794	処理場電気料金他
			通　信　運　搬　費	718,591	施設間ﾃﾞｰﾀ通信料他
			委　　託　　料	441,301,518	処理場維持管理業務他
			手　　数　　料	548,000	浄化槽法定検査手数料
			賃　　借　　料	16,620	施設用地賃借料他
			修　　繕　　費	9,113,420	処理場設備修繕他

款	項	目	節	金　　額	備　　考
			動　　力　　費	47,511,521	処理場用電力
			薬　　品　　費	669,000	処理場用浄化消毒薬品
			保　　険　　料	13,600	賠償責任保険料他
		浄　化　槽　費		29,213,098	
			給　　料	4,805,700	予算額 4,809千円
			手　　当	2,045,853	予算額 2,511千円
			賞与引当金繰入額	502,264	予算額 504千円
			法　定　福　利　費	1,518,190	予算額 1,601千円
			法定福利費引当金繰入額	101,891	予算額 102千円
			委　　託　　料	13,032,000	合併処理浄化槽保守点検業務他
			手　　数　　料	946,900	浄化槽法定検査手数料
			修　　繕　　費	6,260,300	合併処理浄化槽修繕
		業　　務　　費		34,689,930	
			給　　料	4,855,500	予算額 4,856千円
			手　　当	2,430,233	予算額 3,130千円
			賞与引当金繰入額	719,209	予算額 720千円
			法　定　福　利　費	1,646,981	予算額 1,739千円
			法定福利費引当金繰入額	144,189	予算額 145千円
			備　消　品　費	211,500	事務用消耗品他
			委　　託　　料	22,432,857	料金関連業務委託他
			手　　数　　料	1,784,989	使用料収納手数料他
			賃　　借　　料	464,472	電算機器賃借料
		総　　係　　費		93,814,845	
			給　　料	11,519,400	予算額 11,521千円
			手　　当	6,245,764	予算額 7,876千円
			賞与引当金繰入額	2,305,406	予算額 2,308千円
			法　定　福　利　費	3,714,220	予算額 3,920千円
			法定福利費引当金繰入額	449,698	予算額 451千円
			旅　　費	237,316	研修会他
			研　　修　　費	345,646	研修会参加費
			被　　服　　費	210,600	作業服
			備　消　品　費	1,229,518	事務用消耗品他
			燃　　料　　費	162,999	公用車用燃料
			通　信　運　搬　費	257,895	郵便料金他
			委　　託　　料	59,903,909	処理場再構築基本設計に係る技術的援助に関する協定他
			手　　数　　料	240,105	公共料金振替取扱手数料他
			賃　　借　　料	1,654,009	電算機器賃借料他
			修　　繕　　費	379,121	公用車修繕

款	項	目	節	金　　額	備　　考
			公　課　費	28,100	公用車重量税
			会　費　負　担　金	885,505	日本下水道協会会費他
			負　担　金	667,296	ゆめが丘浄水場施設利用負担金
			保　険　料	1,367,690	賠償責任保険料他
			貸倒引当金繰入額	1,417,244	
			貸　倒　損　失	593,404	
		減価償却費		1,221,910,611	
			有形固定資産減価償却費	1,218,724,190	
			無形固定資産減価償却費	3,186,421	
		資産減耗費		11,130,242	
			固定資産除却費	11,130,242	処理場用機械設備他
	営業外費用			177,973,592	
		支払利息及び企業債取扱諸費		164,352,502	
			企　業　債　利　息	164,352,502	
		雑　支　出		13,621,090	
			その他雑支出	13,621,090	３条特定収入消費税及び地方消費税の費用化他
	特別損失			197,071	
		過年度損益修正損		197,071	
			過年度損益修正損	197,071	過年度下水道使用料還付他
費　　用　　合　　計				2,192,590,330	

9　固定資産明細書

（1）　有形固定資産明細書

（単位：円）

資産の種類	年度当初現在高	当年度増加額	当年度減少額	年度末現在高	減価償却累計額			年度末償却未済高	備考
					当年度増加額	当年度減少額	累計		
土地	1,848,495,319	0	0	1,848,495,319	0	0	0	1,848,495,319	
建物	2,529,404,734	1,292,821	105,700	2,530,591,855	74,067,355	100,413	702,649,465	1,827,942,390	
構築物	34,692,230,319	21,039,807	9,800,947	34,703,469,179	902,111,256	0	8,126,624,322	26,576,844,857	
機械及び装置	5,612,921,411	206,762,504	68,439,528	5,751,244,387	241,845,254	46,958,186	3,215,685,864	2,535,558,523	
車両運搬具	4,395,000	0	0	4,395,000	458,950	0	2,402,050	1,992,950	
工具、器具及び備品	5,486,308	2,470,000	0	7,956,308	241,375	0	4,402,941	3,553,367	
建設仮勘定	201,135,706	611,840,607	200,123,698	612,852,615	0	0	0	612,852,615	
計	44,894,068,797	843,405,739	278,469,873	45,459,004,663	1,218,724,190	47,058,599	12,051,764,642	33,407,240,021	

（2）　無形固定資産明細書

（単位：円）

資産の種類	年度当初現在高	当年度増加額	当年度減少額	当年度減価償却高	年度末現在高	備考
ソフトウェア	9,792,528	10,829,880	0	3,186,421	17,435,987	
計	9,792,528	10,829,880	0	3,186,421	17,435,987	

（3）　投資その他の資産明細書

（単位：円）

資産の種類	年度当初現在高	当年度増加額	当年度減少額	年度末現在高	備考
投資有価証券	100,000,000	0	0	100,000,000	
基金	703,231,462	0	47,624,160	655,607,302	
計	803,231,462	0	47,624,160	755,607,302	

10　企業債明細書

（単位:円）

種　類	発行年月日	発行総額	償還高		未償還残高	発行価額	利率(%)	償還終期	備　考
			当年度償還高	償還高累計					
政府債	H8.3.11	37,300,000	2,116,792	37,300,000	0	－	3.15	R8.3.1	
政府債	H8.3.14	14,400,000	817,207	14,400,000	0	－	3.15	R8.3.1	
政府債	H8.5.20	68,500,000	3,987,439	68,500,000	0	－	3.40	R8.3.25	
政府債	H8.5.27	92,200,000	5,367,035	92,200,000	0	－	3.40	R8.3.25	
政府債	H8.10.31	40,800,000	2,268,429	39,639,347	1,160,653	－	3.10	R8.9.25	
政府債	H9.3.25	178,200,000	9,486,530	168,445,989	9,754,011	－	2.80	R9.3.1	
政府債	H9.5.12	168,900,000	8,822,434	159,846,692	9,053,308	－	2.60	R9.3.25	
政府債	H9.9.25	102,200,000	5,222,264	94,119,252	8,080,748	－	2.50	R9.9.1	
機構債	H9.9.30	14,300,000	409,661	14,300,000	0	－	2.60	R7.9.20	
政府債	H9.10.31	141,200,000	7,149,532	130,150,743	11,049,257	－	2.40	R9.9.25	
機構債	H10.4.30	34,300,000	1,858,675	34,300,000	0	－	2.10	R8.3.20	
機構債	H10.4.30	28,300,000	1,525,901	28,300,000	0	－	2.05	R8.3.20	
機構債	H10.4.30	44,900,000	2,433,077	44,900,000	0	－	2.10	R8.3.20	
機構債	H10.4.30	119,400,000	6,437,900	119,400,000	0	－	2.05	R8.3.20	
政府債	H10.4.30	295,700,000	14,284,863	266,263,125	29,436,875	－	2.00	R10.3.25	
機構債	H10.5.20	2,500,000	135,472	2,500,000	0	－	2.10	R8.3.20	
機構債	H10.5.20	2,800,000	150,972	2,800,000	0	－	2.05	R8.3.20	
機構債	H10.5.20	4,600,000	249,268	4,600,000	0	－	2.10	R8.3.20	
機構債	H10.5.20	96,000,000	5,202,124	96,000,000	0	－	2.10	R8.3.20	
機構債	H10.5.20	214,900,000	11,587,140	214,900,000	0	－	2.05	R8.3.20	
政府債	H10.5.25	4,300,000	207,727	3,871,936	428,064	－	2.00	R10.3.25	
政府債	H10.5.25	13,300,000	642,505	11,975,988	1,324,012	－	2.00	R10.3.25	
機構債	H10.6.30	37,900,000	2,012,979	37,900,000	0	－	1.90	R8.3.20	
機構債	H10.6.30	6,700,000	354,066	6,700,000	0	－	1.85	R8.3.20	
政府債	H10.6.30	218,800,000	10,382,713	197,467,991	21,332,009	－	1.80	R10.3.25	
政府債	H11.3.10	558,000,000	26,633,684	474,677,758	83,322,242	－	2.10	R11.3.1	
機構債	H11.4.12	155,300,000	8,241,538	146,884,481	8,415,519	－	2.10	R9.3.20	
機構債	H11.4.12	76,900,000	4,080,967	72,732,882	4,167,118	－	2.10	R9.3.20	
機構債	H11.5.20	3,200,000	164,511	3,032,597	167,403	－	1.75	R9.3.20	
機構債	H11.5.20	11,000,000	568,099	10,421,629	578,371	－	1.80	R9.3.20	
機構債	H11.5.20	6,900,000	354,728	6,539,037	360,963	－	1.75	R9.3.20	
機構債	H11.5.20	15,300,000	790,175	14,495,538	804,462	－	1.80	R9.3.20	
機構債	H11.5.20	83,600,000	4,297,863	79,226,595	4,373,405	－	1.75	R9.3.20	
機構債	H11.5.20	304,600,000	15,731,195	288,584,369	16,015,631	－	1.80	R9.3.20	
機構債	H11.9.21	1,300,000	68,272	1,194,879	105,121	－	2.10	R9.9.20	
機構債	H11.9.21	3,800,000	199,564	3,492,726	307,274	－	2.10	R9.9.20	
政府債	H11.9.24	50,000,000	2,361,732	41,334,353	8,665,647	－	2.10	R11.9.1	
機構債	H12.2.29	25,300,000	1,317,412	23,274,066	2,025,934	－	2.00	R9.9.20	
機構債	H12.2.29	6,700,000	347,391	6,166,109	533,891	－	1.95	R9.9.20	
政府債	H12.3.10	84,700,000	3,932,083	68,165,273	16,534,727	－	2.00	R12.3.1	
機構債	H12.3.22	9,400,000	484,627	8,401,327	998,673	－	2.00	R10.3.20	
機構債	H12.3.22	52,000,000	2,680,914	46,475,430	5,524,570	－	2.00	R10.3.20	
政府債	H12.3.24	542,000,000	25,161,618	436,193,365	105,806,635	－	2.00	R12.3.1	
政府債	H12.3.24	710,300,000	32,974,717	571,638,646	138,661,354	－	2.00	R12.3.1	
機構債	H12.4.6	56,800,000	2,928,383	50,765,469	6,034,531	－	2.00	R10.3.20	
機構債	H12.4.6	84,000,000	4,330,708	75,075,694	8,924,306	－	2.00	R10.3.20	
機構債	H12.5.19	5,100,000	262,936	4,558,167	541,833	－	2.00	R10.3.20	
機構債	H12.5.19	4,500,000	232,002	4,021,912	478,088	－	2.00	R10.3.20	
機構債	H12.5.19	4,600,000	237,158	4,111,287	488,713	－	2.00	R10.3.20	
機構債	H12.5.19	5,500,000	283,558	4,915,671	584,329	－	2.00	R10.3.20	
機構債	H12.5.19	18,400,000	948,631	16,445,152	1,954,848	－	2.00	R10.3.20	
機構債	H12.5.19	20,700,000	1,067,210	18,500,796	2,199,204	－	2.00	R10.3.20	
機構債	H12.5.19	323,500,000	16,678,379	289,130,797	34,369,203	－	2.00	R10.3.20	
機構債	H12.5.19	136,200,000	7,021,933	121,729,876	14,470,124	－	2.00	R10.3.20	
政府債	H13.3.9	47,000,000	2,100,823	35,945,494	11,054,506	－	1.70	R13.3.1	
機構債	H13.3.22	5,900,000	290,830	4,998,279	901,721	－	1.65	R11.3.20	
機構債	H13.3.22	8,100,000	400,716	6,856,335	1,243,665	－	1.70	R11.3.20	
政府債	H13.3.26	488,800,000	21,715,745	374,875,217	113,924,783	－	1.60	R13.3.1	
政府債	H13.3.26	143,600,000	6,379,667	110,131,100	33,468,900	－	1.60	R13.3.1	
政府債	H13.3.26	96,100,000	4,269,400	73,701,940	22,398,060	－	1.60	R13.3.1	
政府債	H13.3.26	897,000,000	39,850,701	687,935,905	209,064,095	－	1.60	R13.3.1	
機構債	H13.3.29	44,100,000	2,173,830	37,360,016	6,739,984	－	1.65	R11.3.20	
機構債	H13.3.29	65,400,000	3,235,414	55,358,556	10,041,444	－	1.70	R11.3.20	
機構債	H13.3.29	56,400,000	2,790,174	47,740,405	8,659,595	－	1.70	R11.3.20	
機構債	H13.3.29	7,600,000	374,629	6,438,461	1,161,539	－	1.65	R11.3.20	
機構債	H13.3.29	8,700,000	430,399	7,364,212	1,335,788	－	1.70	R11.3.20	
機構債	H13.3.29	1,400,000	69,010	1,186,031	213,969	－	1.65	R11.3.20	
機構債	H13.4.20	65,700,000	3,180,175	55,888,886	9,811,114	－	1.40	R11.3.20	
機構債	H13.4.20	24,900,000	1,200,852	21,198,962	3,701,038	－	1.35	R11.3.20	

種　類	発行年月日	発行総額	償還高		未償還残高	発行価額	利率(%)	償還終期	備　考
			当年度償還高	償還高累計					
機構債	H13.5.8	700,000	33,883	595,468	104,532	－	1.40	R11.3.20	
機構債	H13.5.8	13,100,000	631,773	11,152,867	1,947,133	－	1.35	R11.3.20	
機構債	H13.5.8	12,000,000	580,854	10,208,016	1,791,984	－	1.40	R11.3.20	
機構債	H13.5.8	130,400,000	6,288,799	111,017,860	19,382,140	－	1.35	R11.3.20	
機構債	H13.5.8	41,500,000	2,008,786	35,302,720	6,197,280	－	1.40	R11.3.20	
機構債	H13.5.30	11,700,000	578,813	9,903,595	1,796,405	－	1.70	R11.3.20	
機構債	H13.5.30	9,100,000	448,568	7,709,209	1,390,791	－	1.65	R11.3.20	
機構債	H13.5.30	6,100,000	301,774	5,163,412	936,588	－	1.70	R11.3.20	
機構債	H13.5.30	3,200,000	157,738	2,710,932	489,068	－	1.65	R11.3.20	
政府債	H14.3.15	106,600,000	4,802,185	75,471,990	31,128,010	－	2.20	R14.3.1	
機構債	H14.3.22	26,900,000	1,348,889	21,199,383	5,700,617	－	2.20	R12.3.20	
機構債	H14.3.22	22,700,000	1,138,282	17,889,441	4,810,559	－	2.20	R12.3.20	
政府債	H14.3.25	560,100,000	25,231,741	396,546,546	163,553,454	－	2.20	R14.3.1	
政府債	H14.3.25	178,400,000	8,036,676	126,305,845	52,094,155	－	2.20	R14.3.1	
政府債	H14.3.25	5,900,000	265,787	4,177,156	1,722,844	－	2.20	R14.3.1	
政府債	H14.3.25	47,300,000	2,130,801	33,488,043	13,811,957	－	2.20	R14.3.1	
政府債	H14.3.25	340,200,000	15,325,546	240,859,017	99,340,983	－	2.20	R14.3.1	
機構債	H14.3.28	93,200,000	4,673,474	73,449,159	19,750,841	－	2.20	R12.3.20	
機構債	H14.3.28	99,300,000	4,979,357	78,256,455	21,043,545	－	2.20	R12.3.20	
機構債	H14.3.28	12,600,000	631,822	9,929,823	2,670,177	－	2.20	R12.3.20	
機構債	H14.3.28	56,800,000	2,848,212	44,763,006	12,036,994	－	2.20	R12.3.20	
機構債	H14.3.28	2,300,000	115,333	1,812,588	487,412	－	2.20	R12.3.20	
機構債	H14.3.28	12,900,000	646,865	10,166,246	2,733,754	－	2.20	R12.3.20	
機構債	H14.3.28	15,900,000	797,299	12,530,490	3,369,510	－	2.20	R12.3.20	
機構債	H14.3.28	800,000	40,116	630,465	169,535	－	2.20	R12.3.20	
機構債	H14.3.28	13,800,000	691,995	10,875,519	2,924,481	－	2.20	R12.3.20	
機構債	H14.5.20	5,600,000	277,448	4,433,307	1,166,693	－	2.00	R12.3.20	
機構債	H14.5.20	7,400,000	366,628	5,858,299	1,541,701	－	2.00	R12.3.20	
機構債	H14.5.20	119,100,000	5,900,731	94,286,947	24,813,053	－	2.00	R12.3.20	
機構債	H14.5.20	39,400,000	1,952,047	31,191,485	8,208,515	－	2.00	R12.3.20	
機構債	H14.5.30	6,800,000	336,902	5,383,301	1,416,699	－	2.00	R12.3.20	
機構債	H14.5.30	7,600,000	376,537	6,016,632	1,583,368	－	2.00	R12.3.20	
機構債	H14.5.30	1,100,000	54,499	870,828	229,172	－	2.00	R12.3.20	
機構債	H14.5.30	4,400,000	217,995	3,483,313	916,687	－	2.00	R12.3.20	
機構債	H14.5.30	12,300,000	609,396	9,737,443	2,562,557	－	2.00	R12.3.20	
機構債	H14.9.25	27,700,000	1,351,210	21,293,149	6,406,851	－	1.90	R12.9.20	
機構債	H14.9.25	32,700,000	1,595,111	25,136,677	7,563,323	－	1.90	R12.9.20	
政府債	H14.10.29	45,100,000	1,983,242	31,253,074	13,846,926	－	1.90	R14.9.25	
機構債	H14.10.30	5,400,000	261,931	4,161,451	1,238,549	－	1.80	R12.9.20	
政府債	H14.12.26	310,600,000	13,472,971	217,592,006	93,007,994	－	1.60	R14.9.25	
機構債	H15.1.30	8,800,000	419,574	6,832,355	1,967,645	－	1.50	R12.9.20	
機構債	H15.1.30	8,300,000	395,735	6,444,152	1,855,848	－	1.50	R12.9.20	
政府債	H15.1.31	64,400,000	2,780,498	45,277,677	19,122,323	－	1.50	R14.9.25	
機構債	H15.3.25	52,900,000	2,483,472	39,968,834	12,931,166	－	1.35	R13.3.20	
機構債	H15.3.25	44,800,000	2,097,551	33,894,690	10,905,310	－	1.30	R13.3.20	
政府債	H15.3.25	407,100,000	17,223,674	280,587,913	126,512,087	－	1.20	R15.3.1	
政府債	H15.3.25	22,900,000	968,858	15,783,503	7,116,497	－	1.20	R15.3.1	
政府債	H15.3.25	26,800,000	1,133,860	18,471,521	8,328,479	－	1.20	R15.3.1	
機構債	H15.3.25	1,200,000	56,184	907,895	292,105	－	1.30	R13.3.20	
機構債	H15.3.25	3,900,000	183,092	2,946,661	953,339	－	1.35	R13.3.20	
政府債	H15.3.25	36,900,000	1,561,173	25,432,804	11,467,196	－	1.20	R15.3.1	
機構債	H15.3.28	13,400,000	624,002	10,165,509	3,234,491	－	1.20	R13.3.20	
機構債	H15.3.28	75,900,000	3,534,459	57,579,262	18,320,738	－	1.20	R13.3.20	
機構債	H15.3.28	1,100,000	51,224	834,482	265,518	－	1.20	R13.3.20	
機構債	H15.3.28	10,100,000	470,330	7,662,061	2,437,939	－	1.20	R13.3.20	
機構債	H15.3.28	2,800,000	130,388	2,124,136	675,864	－	1.20	R13.3.20	
機構債	H15.3.28	9,700,000	451,703	7,358,616	2,341,384	－	1.20	R13.3.20	
機構債	H15.5.20	49,100,000	2,261,498	37,447,859	11,652,141	－	1.00	R13.3.20	
機構債	H15.5.20	18,100,000	831,360	13,822,931	4,277,069	－	0.95	R13.3.20	
機構債	H15.5.20	26,600,000	1,225,170	20,287,435	6,312,565	－	1.00	R13.3.20	
機構債	H15.5.20	82,400,000	3,784,754	62,928,708	19,471,292	－	0.95	R13.3.20	
機構債	H15.5.20	103,600,000	4,771,714	79,014,221	24,585,779	－	1.00	R13.3.20	
政府債	H15.5.26	10,000,000	417,493	6,970,179	3,029,821	－	0.90	R15.3.25	
政府債	H15.5.26	20,300,000	847,511	14,149,466	6,150,534	－	0.90	R15.3.25	
政府債	H15.5.26	42,100,000	1,757,646	29,344,457	12,755,543	－	0.90	R15.3.25	
政府債	H15.5.26	174,900,000	7,301,954	121,908,443	52,991,557	－	0.90	R15.3.25	
機構債	H15.5.29	10,700,000	478,875	8,291,214	2,408,786	－	0.20	R13.3.20	
機構債	H15.5.29	18,600,000	851,950	14,223,581	4,376,419	－	0.90	R13.3.20	
機構債	H15.5.29	3,100,000	141,992	2,370,597	729,403	－	0.90	R13.3.20	
機構債	H15.5.29	2,800,000	124,950	2,172,433	627,567	－	0.15	R13.3.20	
機構債	H15.5.29	18,600,000	832,436	14,412,765	4,187,235	－	0.20	R13.3.20	

種　類	発行年月日	発行総額	償還高		未償還残高	発行価額	利率(%)	償還終期	備　考
			当年度償還高	償還高累計					
政府債	H15.7.25	22,400,000	959,930	15,263,385	7,136,615	－	1.50	R15.3.25	
機構債	H15.7.30	2,900,000	136,510	2,188,135	711,865	－	1.40	R13.3.20	
機構債	H15.10.30	44,400,000	2,115,409	32,062,717	12,337,283	－	1.80	R13.9.20	
機構債	H15.10.30	7,900,000	376,390	5,704,853	2,195,147	－	1.80	R13.9.20	
機構債	H16.3.23	15,000,000	711,238	10,438,189	4,561,811	－	1.90	R14.3.20	
機構債	H16.3.23	144,500,000	6,851,599	100,554,549	43,945,451	－	1.90	R14.3.20	
機構債	H16.3.23	17,800,000	844,004	12,386,649	5,413,351	－	1.90	R14.3.20	
機構債	H16.3.23	102,300,000	4,850,648	71,188,446	31,111,554	－	1.90	R14.3.20	
政府債	H16.3.25	158,500,000	6,795,127	98,984,337	59,515,663	－	2.00	R16.3.1	
政府債	H16.3.25	137,500,000	5,894,826	85,869,692	51,630,308	－	2.00	R16.3.1	
政府債	H16.3.25	243,000,000	10,417,765	151,755,164	91,244,836	－	2.00	R16.3.1	
機構債	H16.3.30	107,300,000	5,087,727	74,667,843	32,632,157	－	1.90	R14.3.20	
機構債	H16.3.30	13,700,000	649,597	9,533,546	4,166,454	－	1.90	R14.3.20	
機構債	H16.5.20	2,800,000	133,854	1,935,403	864,597	－	2.10	R14.3.20	
機構債	H16.5.20	97,300,000	4,651,430	67,255,269	30,044,731	－	2.10	R14.3.20	
機構債	H16.5.20	53,800,000	2,571,910	37,187,393	16,612,607	－	2.10	R14.3.20	
機構債	H16.5.20	11,400,000	544,978	7,879,856	3,520,144	－	2.10	R14.3.20	
機構債	H16.5.20	35,800,000	1,711,420	24,745,515	11,054,485	－	2.10	R14.3.20	
機構債	H16.5.20	114,100,000	5,454,555	78,867,689	35,232,311	－	2.10	R14.3.20	
機構債	H16.5.28	1,300,000	59,780	934,339	365,661	－	0.55	R14.3.20	
機構債	H16.5.28	400,000	18,394	287,490	112,510	－	0.55	R14.3.20	
機構債	H16.5.28	1,500,000	71,708	1,036,824	463,176	－	2.10	R14.3.20	
政府債	H16.9.30	13,500,000	574,422	8,101,070	5,398,930	－	2.10	R16.9.1	
機構債	H17.3.23	1,700,000	79,588	1,093,799	606,201	－	2.10	R15.3.20	
機構債	H17.3.23	8,900,000	416,668	5,726,354	3,173,646	－	2.10	R15.3.20	
機構債	H17.3.23	66,000,000	3,089,904	42,465,093	23,534,907	－	2.10	R15.3.20	
機構債	H17.3.23	31,200,000	1,460,682	20,074,407	11,125,593	－	2.10	R15.3.20	
機構債	H17.3.23	83,700,000	3,918,559	53,853,455	29,846,545	－	2.10	R15.3.20	
政府債	H17.3.25	55,600,000	2,341,187	32,175,341	23,424,659	－	2.10	R17.3.1	
政府債	H17.3.25	109,000,000	4,589,736	63,077,554	45,922,446	－	2.10	R17.3.1	
政府債	H17.3.25	6,300,000	265,278	3,645,766	2,654,234	－	2.10	R17.3.1	
政府債	H17.3.25	111,300,000	4,686,584	64,408,548	46,891,452	－	2.10	R17.3.1	
政府債	H17.3.25	147,400,000	6,206,671	85,299,371	62,100,629	－	2.10	R17.3.1	
機構債	H17.3.30	700,000	32,771	450,387	249,613	－	2.10	R15.3.20	
機構債	H17.3.30	3,500,000	163,858	2,251,935	1,248,065	－	2.10	R15.3.20	
機構債	H17.3.30	25,400,000	1,189,145	16,342,626	9,057,374	－	2.10	R15.3.20	
機構債	H17.3.30	80,700,000	3,778,110	51,923,226	28,776,774	－	2.10	R15.3.20	
機構債	H17.5.27	1,400,000	65,138	907,849	492,151	－	1.90	R15.3.20	
機構債	H17.5.27	73,900,000	3,438,396	47,921,442	25,978,558	－	1.90	R15.3.20	
機構債	H17.5.27	100,000	4,652	64,846	35,154	－	1.90	R15.3.20	
機構債	H17.5.27	11,200,000	521,110	7,262,790	3,937,210	－	1.90	R15.3.20	
政府債	H17.5.27	63,400,000	2,664,494	36,875,684	26,524,316	－	2.00	R17.3.25	
政府債	H17.5.27	9,600,000	403,457	5,583,700	4,016,300	－	2.00	R17.3.25	
機構債	H17.5.27	600,000	27,916	389,078	210,922	－	1.90	R15.3.20	
機構債	H17.5.27	14,000,000	651,387	9,078,487	4,921,513	－	1.90	R15.3.20	
機構債	H17.5.27	19,100,000	888,679	12,385,650	6,714,350	－	1.90	R15.3.20	
機構債	H17.5.27	113,300,000	5,271,587	73,470,895	39,829,105	－	1.90	R15.3.20	
政府債	H17.5.27	23,200,000	975,020	13,493,941	9,706,059	－	2.00	R17.3.25	
機構債	H18.1.31	23,000,000	1,062,850	14,317,173	8,682,827	－	2.00	R15.9.20	
政府債	H18.1.31	130,000,000	5,409,380	72,867,272	57,132,728	－	2.00	R17.9.25	
機構債	H18.3.23	19,300,000	883,040	11,565,823	7,734,177	－	2.00	R16.3.20	
政府債	H18.3.27	28,500,000	1,175,258	15,292,687	13,207,313	－	2.10	R18.3.1	
機構債	H18.3.30	73,500,000	3,362,873	44,046,009	29,453,991	－	2.00	R16.3.20	
機構債	H18.5.16	5,700,000	261,872	3,385,350	2,314,650	－	2.20	R16.3.20	
機構債	H18.5.16	110,800,000	5,090,430	65,806,428	44,993,572	－	2.20	R16.3.20	
機構債	H18.5.16	29,400,000	1,350,710	17,461,272	11,938,728	－	2.20	R16.3.20	
機構債	H18.5.16	55,300,000	2,540,621	32,843,820	22,456,180	－	2.20	R16.3.20	
政府債	H18.5.26	23,200,000	958,345	12,308,606	10,891,394	－	2.30	R18.3.25	
政府債	H18.9.4	127,300,000	5,200,225	64,506,902	62,793,098	－	2.40	R18.9.1	
機構債	H18.9.22	19,400,000	880,911	11,100,424	8,299,576	－	2.15	R16.9.20	
機構債	H18.9.22	26,600,000	1,208,774	15,183,915	11,416,085	－	2.20	R16.9.20	
政府債	H19.3.7	112,500,000	4,542,789	55,382,629	57,117,371	－	2.20	R19.3.1	
機構債	H19.3.23	104,600,000	4,699,137	57,463,217	47,136,783	－	2.15	R17.3.20	
機構債	H19.3.23	11,800,000	529,831	6,498,788	5,301,212	－	2.10	R17.3.20	
政府債	H19.3.26	125,900,000	5,084,424	62,364,357	63,535,643	－	2.10	R19.3.1	
機構債	H19.3.29	900,000	40,432	494,426	405,574	－	2.15	R17.3.20	
機構債	H19.3.29	52,600,000	2,363,046	28,896,418	23,703,582	－	2.15	R17.3.20	
機構債	H19.3.29	2,300,000	103,272	1,266,713	1,033,287	－	2.10	R17.3.20	
機構債	H19.5.24	10,400,000	466,970	5,727,747	4,672,253	－	2.10	R17.3.20	
機構債	H19.5.24	110,600,000	4,966,048	60,912,387	49,687,613	－	2.10	R17.3.20	
機構債	H19.5.24	14,100,000	633,104	7,765,504	6,334,496	－	2.10	R17.3.20	

種　類	発行年月日	発行総額	償還高		未償還残高	発行価額	利率(%)	償還終期	備　考
			当年度償還高	償還高累計					
機構債	H19.5.24	48,100,000	2,159,737	26,490,830	21,609,170	－	2.10	R17.3.20	
政府債	H19.5.24	19,700,000	795,577	9,758,362	9,941,638	－	2.10	R19.3.25	
機構債	H20.3.25	33,800,000	1,486,277	17,097,524	16,702,476	－	2.10	R18.3.20	
政府債	H20.3.25	131,500,000	5,200,787	59,827,731	71,672,269	－	2.10	R20.3.1	
政府債	H20.3.25	99,100,000	3,919,377	45,086,907	54,013,093	－	2.10	R20.3.1	
機構債	H20.3.25	5,900,000	259,427	2,992,787	2,907,213	－	2.05	R18.3.20	
機構債	H20.3.25	24,000,000	1,055,345	12,140,255	11,859,745	－	2.10	R18.3.20	
政府債	H20.3.25	77,200,000	3,053,238	35,123,200	42,076,800	－	2.10	R20.3.1	
機構債	H20.5.13	58,400,000	2,568,006	29,541,287	28,858,713	－	2.10	R18.3.20	
機構債	H20.5.13	289,800,000	12,743,287	146,593,570	143,206,430	－	2.10	R18.3.20	
機構債	H20.5.13	31,200,000	1,371,948	15,782,331	15,417,669	－	2.10	R18.3.20	
機構債	H20.5.13	84,100,000	3,698,104	42,541,473	41,558,527	－	2.10	R18.3.20	
政府債	H20.5.23	16,000,000	632,103	7,230,555	8,769,445	－	2.20	R20.3.25	
機構債	H21.3.25	2,900,000	125,100	1,355,800	1,544,200	－	1.90	R19.3.20	
機構債	H21.3.25	6,700,000	289,025	3,132,365	3,567,635	－	1.90	R19.3.20	
政府債	H21.3.25	333,900,000	12,984,744	140,724,598	193,175,402	－	1.90	R21.3.1	
機構債	H21.3.25	8,100,000	349,418	3,786,887	4,313,113	－	1.90	R19.3.20	
機構債	H21.3.25	26,700,000	1,151,787	12,482,707	14,217,293	－	1.90	R19.3.20	
政府債	H21.3.25	139,500,000	5,424,893	58,793,294	80,706,706	－	1.90	R21.3.1	
政府債	H21.5.15	11,700,000	454,089	4,895,658	6,804,342	－	2.00	R21.3.25	
機構債	H21.5.26	15,500,000	667,486	7,159,003	8,340,997	－	2.10	R19.3.20	
機構債	H21.5.26	91,400,000	3,936,014	42,215,031	49,184,969	－	2.10	R19.3.20	
機構債	H21.5.26	52,500,000	2,260,839	24,248,239	28,251,761	－	2.10	R19.3.20	
機構債	H21.5.26	134,500,000	5,792,056	62,121,682	72,378,318	－	2.10	R19.3.20	
政府債	H22.3.25	198,400,000	7,525,575	74,733,696	123,666,304	－	2.10	R22.3.1	
機構債	H22.3.25	7,600,000	321,119	3,204,088	4,395,912	－	2.00	R20.3.20	
機構債	H22.3.25	20,000,000	845,050	8,431,810	11,568,190	－	2.00	R20.3.20	
政府債	H22.3.25	388,700,000	14,743,907	146,416,274	242,283,726	－	2.10	R22.3.1	
機構債	H22.3.25	24,500,000	1,035,186	10,328,965	14,171,035	－	2.00	R20.3.20	
機構債	H22.3.25	57,200,000	2,416,842	24,114,968	33,085,032	－	2.00	R20.3.20	
機構債	H22.5.26	10,300,000	391,876	3,910,099	6,389,901	－	2.00	R22.3.20	
機構債	H22.5.26	105,900,000	4,029,097	40,201,876	65,698,124	－	2.00	R22.3.20	
政府債	H22.5.26	142,000,000	5,402,567	53,906,200	88,093,800	－	2.00	R22.3.25	
機構債	H22.5.26	75,200,000	2,861,078	28,547,508	46,652,492	－	2.00	R22.3.20	
機構債	H22.5.26	179,100,000	6,814,083	67,990,145	111,109,855	－	2.00	R22.3.20	
政府債	H22.5.26	11,300,000	429,923	4,289,718	7,010,282	－	2.00	R22.3.25	
機構債	H23.3.24	17,700,000	662,773	6,096,049	11,603,951	－	1.90	R23.3.20	
機構債	H23.3.24	37,100,000	1,389,203	12,777,595	24,322,405	－	1.90	R23.3.20	
政府債	H23.3.25	377,600,000	14,139,161	130,049,046	247,550,954	－	1.90	R23.3.1	
機構債	H23.5.26	87,200,000	3,278,005	30,280,587	56,919,413	－	1.80	R23.3.20	
機構債	H23.5.26	448,900,000	16,874,963	155,882,521	293,017,479	－	1.80	R23.3.20	
機構債	H23.5.26	7,900,000	296,975	2,743,310	5,156,690	－	1.80	R23.3.20	
機構債	H24.3.29	115,600,000	4,289,234	36,110,185	79,489,815	－	1.70	R24.3.20	
機構債	H24.5.24	370,900,000	13,634,424	120,429,220	250,470,780	－	1.60	R24.3.20	
機構債	H24.5.24	6,800,000	253,526	2,142,627	4,657,373	－	1.60	R24.3.20	
機構債	H25.3.26	419,900,000	15,478,152	118,084,012	301,815,988	－	1.50	R25.3.20	
機構債	H25.5.23	454,500,000	16,869,555	128,590,589	325,909,411	－	1.40	R25.3.20	
機構債	H26.3.25	442,400,000	16,192,948	108,746,725	333,653,275	－	1.40	R26.3.20	
機構債	H26.5.23	627,200,000	22,957,091	154,172,571	473,027,429	－	1.40	R26.3.20	
機構債	H27.5.12	289,500,000	10,690,587	62,419,264	227,080,736	－	1.10	R27.3.20	
機構債	H28.3.25	1,700,000	112,652	561,012	1,138,988	－	0.20	R18.3.20	
機構債	H28.3.30	9,700,000	642,777	3,201,072	6,498,928	－	0.20	R18.3.20	
機構債	H28.3.30	3,800,000	251,810	1,254,027	2,545,973	－	0.20	R18.3.20	
機構債	H29.2.7	1,700,000	112,141	501,999	1,198,001	－	0.30	R18.9.20	
機構債	H29.2.7	5,700,000	376,002	1,683,169	4,016,831	－	0.30	R18.9.20	
政府債	H29.2.7	132,100,000	3,425,979	15,230,121	116,869,879	－	0.70	R38.9.25	
政府債	H29.3.27	137,600,000	3,504,253	13,850,697	123,749,303	－	0.80	R39.3.1	
機構債	H30.3.26	19,000,000	1,266,655	10,097,870	8,902,130	－	0.10	R15.3.20	
機構債	H30.3.26	35,000,000	2,333,311	18,601,338	16,398,662	－	0.10	R15.3.20	
機構債	H31.3.25	20,100,000	1,339,597	9,368,746	10,731,254	－	0.03	R16.3.20	
機構債	H31.3.25	17,000,000	1,132,993	7,923,814	9,076,186	－	0.03	R16.3.20	
機構債	H31.3.25	19,900,000	1,326,268	9,275,525	10,624,475	－	0.03	R16.3.20	
機構債	H31.3.25	12,300,000	819,753	5,733,113	6,566,887	－	0.03	R16.3.20	
政府債	H31.3.25	265,500,000	6,879,738	13,718,383	251,781,617	－	0.60	R41.3.1	
政府債	R2.3.25	344,000,000	9,335,959	9,335,959	334,664,041	－	0.30	R42.3.1	
機構債	R2.3.26	1,400,000	69,685	417,065	982,935	－	0.10	R22.3.20	
機構債	R2.3.26	5,900,000	590,009	3,539,788	2,360,212	－	0.00	R12.3.20	
機構債	R2.3.26	8,500,000	566,326	3,395,412	5,104,588	－	0.03	R17.3.20	
機構債	R2.3.26	7,800,000	519,687	3,115,790	4,684,210	－	0.03	R17.3.20	
機構債	R3.3.25	21,700,000	1,437,963	7,161,157	14,538,843	－	0.20	R18.3.20	
機構債	R3.3.25	2,200,000	108,185	537,697	1,662,303	－	0.30	R23.3.20	

種　類	発行年月日	発行総額	償還高		未償還残高	発行価額	利率(%)	償還終期	備　考
			当年度償還高	償還高累計					
機構債	R3.3.25	10,300,000	1,029,793	5,144,851	5,155,149	－	0.04	R13.3.20	
機構債	R3.3.25	29,100,000	1,928,328	9,603,212	19,496,788	－	0.20	R18.3.20	
政府債	R3.3.25	325,600,000	0	0	325,600,000	－	0.60	R43.3.1	
機構債	R3.3.25	27,700,000	1,835,557	9,141,201	18,558,799	－	0.20	R18.3.20	
機構債	R3.3.25	4,500,000	298,195	1,485,033	3,014,967	－	0.20	R18.3.20	
機構債	R4.3.24	47,100,000	3,102,313	12,353,647	34,746,353	－	0.30	R19.3.20	
機構債	R4.3.24	6,300,000	414,959	1,652,398	4,647,602	－	0.30	R19.3.20	
機構債	R4.3.24	8,100,000	394,512	1,568,631	6,531,369	－	0.40	R24.3.20	
機構債	R4.3.24	3,400,000	223,946	891,770	2,508,230	－	0.30	R19.3.20	
機構債	R5.3.30	10,500,000	486,351	1,444,621	9,055,379	－	1.00	R25.3.20	
機構債	R6.3.25	50,700,000	1,771,322	3,521,577	47,178,423	－	1.20	R31.3.20	
機構債	R6.3.25	58,900,000	2,701,122	5,375,433	53,524,567	－	1.00	R26.3.20	
機構債	R6.3.25	41,700,000	2,648,390	5,275,719	36,424,281	－	0.80	R21.3.20	
政府債	R6.3.25	37,200,000	2,362,592	4,706,396	32,493,604	－	0.80	R21.3.1	
機構債	R6.3.28	9,900,000	362,558	720,805	9,179,195	－	1.20	R30.3.20	
機構債	R6.3.28	8,300,000	380,633	757,489	7,542,511	－	1.00	R26.3.20	
機構債	R6.3.28	35,900,000	1,646,354	3,276,367	32,623,633	－	1.00	R26.3.20	
機構債	R6.3.28	37,800,000	2,400,698	4,782,306	33,017,694	－	0.80	R21.3.20	
政府債	R7.3.25	9,700,000	149,973	149,973	9,550,027	－	2.30	R47.3.1	
政府債	R7.3.25	12,000,000	719,042	719,042	11,280,958	－	1.50	R22.3.1	
機構債	R7.3.27	20,700,000	3,364,540	3,364,540	17,335,460	－	1.00	R13.3.20	
機構債	R7.3.27	16,400,000	694,872	694,872	15,705,128	－	1.70	R27.3.20	
機構債	R7.3.27	39,900,000	2,390,816	2,390,816	37,509,184	－	1.50	R22.3.20	
機構債	R7.3.27	55,700,000	3,337,555	3,337,555	52,362,445	－	1.50	R22.3.20	
政府債	R8.3.25	10,300,000	0	0	10,300,000	－	3.20	R48.3.1	
政府債	R8.3.25	22,900,000	0	0	22,900,000	－	3.20	R48.3.1	
機構債	R8.3.30	23,200,000	0	0	23,200,000	－	1.50	R14.3.20	
機構債	R8.3.30	98,000,000	0	0	98,000,000	－	2.50	R28.3.20	
機構債	R8.3.30	16,200,000	0	0	16,200,000	－	2.50	R28.3.20	
機構債	R8.3.30	5,400,000	0	0	5,400,000	－	2.20	R23.3.20	
機構債	R8.3.30	5,400,000	0	0	5,400,000	－	2.20	R23.3.20	
機構債	R8.3.30	7,500,000	0	0	7,500,000	－	2.20	R23.3.20	
機構債	R8.3.30	7,500,000	0	0	7,500,000	－	2.20	R23.3.20	
機構債	R8.3.30	42,200,000	0	0	42,200,000	－	2.20	R23.3.20	
機構債	R8.3.30	29,700,000	0	0	29,700,000	－	2.20	R23.3.20	
機構債	R8.3.30	8,100,000	0	0	8,100,000	－	2.20	R23.3.20	
機構債	R8.3.30	8,100,000	0	0	8,100,000	－	2.20	R23.3.20	
計		23,681,400,000	1,018,070,022	13,895,468,442	9,785,931,558	－			

１１　　参考資料

令和７年度　伊賀市下水道事業資本的収支明細書

（単位：円）

款	項	目	節	金　　額	備　　考
資本的収入				816,957,196	
	国庫補助金			282,235,300	
		国庫補助金		282,235,300	
			国庫補助金	282,235,300	社会資本整備総合交付金事業他
	負担金等			7,650,000	
		負担金等		7,650,000	
			受益者負担金	4,950,000	下水道施設整備事業
			分担金	2,700,000	農業集落排水施設整備事業
	他会計補助金			194,947,736	
		他会計補助金		194,947,736	
			他会計補助金	194,947,736	汚水処理に係る繰入金
	企業債			284,500,000	
		企業債		284,500,000	
			企業債	284,500,000	特定環境保全公共下水道事業等
	基金取崩収入			47,624,160	
		基金取崩収入		47,624,160	
			基金取崩収入	47,624,160	農業集落排水施設修繕等に係る基金繰入
資本的収入合計				816,957,196	

（単位：円）

款	項	目	節	金　額	備　考
資本的支出				1,643,210,509	
	建設改良費			625,140,487	
		管路建設改良費		145,647,511	
			旅費	27,528	
			燃料費	127,071	公用車用燃料
			委託料	45,873,181	特定環境保全公共下水道事業他
			手数料	212,785	下水道工事立会
			工事請負費	99,406,946	農業集落排水施設整備事業他
		処理場建設改良費		466,193,096	
			給料	14,803,200	予算額 14,804千円
			手当	7,358,784	予算額 8,288千円
			賞与引当金繰入額	2,275,389	予算額 2,279千円
			法定福利費	4,586,710	予算額 4,842千円
			法定福利費引当金繰入額	456,376	予算額 457千円
			委託料	301,454,456	公共下水道事業他
			工事請負費	135,258,181	農業集落排水施設整備事業他
		有形固定資産購入費		2,470,000	
			工具、器具及び備品	2,470,000	上下水道台帳管理システム（機器）
		無形固定資産購入費		10,829,880	
			ソフトウェア	10,829,880	上下水道台帳管理システム
	企業債償還金			1,018,070,022	
		企業債償還金		1,018,070,022	
			建設改良に係る企業債償還金	1,018,070,022	
資本的支出合計				1,643,210,509	

財　　務　　分　　析

項　目	算　　出　　基　　礎	比　　較		
		令和7年度	令和6年度	増　減
自己資本構成比率 (%)	資本合計　5,819,747　千円 ＋ 繰延収益　19,793,783　千円 ―――――――――――――――――――― × 100 負債資本合計　35,651,301　千円	71.8	70.8	1.0
固定資産 対長期資本比率 (%)	固定資産　34,180,283　千円 ―――――――――――――――――――――――――――――― × 100 資本合計 5,819,747 千円 ＋ 固定負債 8,772,820 千円 ＋ 繰延収益 19,793,783 千円	99.4	97.9	1.5
流動比率 (%)	流動資産 1,471,017 千円 ―――――――――――――――――― × 100 流動負債 1,264,951 千円	116.3	159.9	△ 43.6
総収支比率 (%)	総収益　2,257,223 千円 ―――――――――――――――――― × 100 総費用　2,192,590 千円	102.9	114.8	△ 11.9
経常収支比率 (%)	経常収益 2,255,337 千円 ―――――――――――――――――― × 100 経常費用 2,192,393 千円	102.9	114.8	△ 11.9
営業収支比率 (%)	営業収益　720,151　千円 － 受託工事収益　0　千円 ―――――――――――――――――――― × 100 営業費用 2,014,420 千円 －　受託工事費　0　千円	35.7	35.9	△ 0.2
企業債償還元金 対減価償却費比率 (%)	建設改良のための企業債償還元金 1,018,070 千円 ―――――――――――――――――――――――――――――― × 100 当年度減価償却費 1,221,911 千円 － 長期前受金戻入　980,571　千円	421.8	418.0	3.8